

MANUAL DE JUNTADA DE PROCESSO UTILIZANDO O SIPAC

Função: **Juntada de Processos**

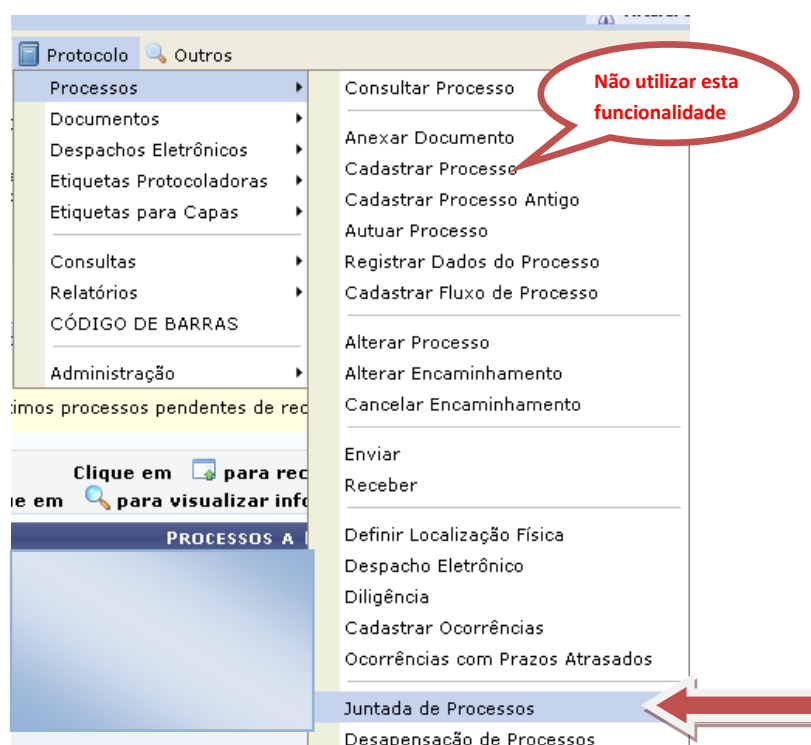
Através desta operação é possível realizar a juntada de processos. Realizar a **juntada de dois processos** significa fazer a união entre eles, com o qual se tenha relação ou dependência, pode ser por **Apensação** ou **Anexação**.

A juntada deverá ser efetuada em ordem cronológica de apresentação de documentos, ou seja, na sequência em que os documentos, informações e decisões se apresentarem como relevantes para o Assunto em questão.

Tipos de Juntada:

- A juntada por **apensação** é de caráter **temporário** e poderá ser desfeita. É a união provisória de um ou mais processos a um processo mais antigo, destinada ao estudo e a uniformidade de tratamento em matérias semelhantes, com o mesmo interessado ou não.
- A juntada por **anexação** é de caráter **definitivo** e não há possibilidade de desfazer. É a juntada definitiva de um processo a outro, passando ambos a constituírem um só documento, devendo ser executada mediante despacho do dirigente. O processo anexado é movimentado junto o com o processo principal. A numeração do processo anexado ao principal torna-se a mesma do processo principal.

Acesso: **SIPAC → Protocolo → Processos → Juntada de Processos**



JUNTADA POR APENSAÇÃO

Abaixo selecione o tipo de juntada de processos que deseja efetuar.

PORTAL ADMINISTRATIVO > JUNTADA DE PROCESSOS

Através desta operação é possível realizar a juntada de processos. Realizar a juntada de dois processos significa fazer a união entre eles, com o qual se tenha relação ou dependência, pode ser por Anexação ou Apensação.

A juntada deverá ser efetuada em ordem cronológica de apresentação de documentos, ou seja, na sequência em que os documentos, informações e decisões se apresentarem como relevantes para o Assunto em questão.

Tipos de Juntada:

- A juntada por apensação é de caráter temporário e poderá ser desfeita.
- A juntada por anexação é de caráter definitivo e não há possibilidade de desfazer.

Abaixo selecione o tipo de juntada de processos que deseja efetuar.

JUNTADA DE PROCESSOS

Juntada por Apensação
A juntada por apensação é de caráter temporário e poderá ser desfeita.

Juntada por Anexação
A juntada por anexação é de caráter definitivo e não há possibilidade de desfazer.

Portal Administrativo

SIPAC | Núcleo de Tecnologia da Informação - NTI/UFPI - (86) 3215-1124 | Copyright © 2005-2013 - UFRN - sig-treap.ufpi.br/treinamento - v4.2.51_s.32

JUNTADA POR APENSAÇÃO DE PROCESSOS:

Realizar a juntada por apensação de processos significa fazer a união entre eles, com o qual se tenha relação ou dependência. **A juntada por apensação é de caráter temporário e poderá ser desfeita.**

Na listagem abaixo selecione o **processo principal** para o qual deseja realizar a juntada por apensação.

PORTAL ADMINISTRATIVO > JUNTADA DE PROCESSOS > JUNTADA POR APENSAÇÃO

Através desta operação é possível realizar a **juntada por apensação** de processos. Realizar a juntada por apensação de processos significa fazer a união entre eles, com o qual se tenha relação ou dependência. A juntada por apensação é de caráter temporário e poderá ser desfeita.

Na listagem abaixo selecione o **processo principal** para o qual deseja realizar a juntada por apensação.

CONSULTA DE PROCESSOS

Número do Processo: 23111 . 0 / 2013 | 0 (Formato: Radical.Número/Ano - Dígitos)
(Caso não saiba os dígitos verificadores, informe **99**)

Código de Barras:

Assunto Detalhado:

Todos os Processos na unidade

PROCESSOS ENCONTRADOS (40)

Protocolo	Origem	Interessado(s)
23111		

Assunto do Processo: 100 - SOLICITAÇÃO
Assunto Detalhado: PEDIDO DE MATRICULA

Nesse passo selecione os processos os quais deseja realizar a juntada por apensação, tornando-os, assim, **processos acessórios** do processo principal detalhado nos dados da juntada abaixo. Em seguida clique no botão: “Apensar Processos”.

PORTAL ADMINISTRATIVO > JUNTADA DE PROCESSOS > JUNTADA POR APENSAÇÃO > PROCESSO ACESSÓRIO

Através desta operação é possível realizar a **juntada por apensação** de processos. Realizar a juntada por apensação de processos significa fazer a união entre eles, com o qual se tenha relação ou dependência. A juntada por apensação é de caráter temporário e poderá ser desfeita.

Nesse passo selecione os processos os quais deseja realizar a juntada por apensação, tornando-os, assim, processos acessórios do processo principal detalhado nos dados da juntada abaixo.

Processo Detalhado Remove Processo Acessório

DADOS DA JUNTADA DE PROCESSOS
Tipo de juntada: APENSAÇÃO

DADOS GERAIS DO PROCESSO PRINCIPAL

Processo:
Origem do Processo:
Data de Autuação:
Usuário de Autuação:
Assunto do Processo:
Assunto Detalhado:
Natureza do Processo:
Unidade de Origem:
Status:
Data de Cadastro:
Observação:

PROCESSOS ACESSÓRIOS APENSADOS

Protocolo	Origem	Interessado(s)
Nenhum Processo Apensado		

<< Voltar Cancelar Continuar >>

CONSULTA DE PROCESSOS

Número do Processo: 23111 . 0 / 2013 - 0 (Formato: Radical.Número/Ano - Dígitos)
(Caso não saiba os dígitos verificadores, informe 99)

Código de Barras:

Assunto Detalhado:

Todos os Processos na unidade

Buscar Cancelar

Processo Detalhado

PROCESSOS ENCONTRADOS (40)

Todos	Protocolo	Enviado Pelo(a)	Interessado(s)
<input checked="" type="checkbox"/>	23111.		

Apensar Processos Cancelar

Pag. 1

474 Registro(s) Encontrado(s)

Portal Administrativo

SIPAC | Núcleo de Tecnologia da Informação - NTI/UFPI - (86) 3215-1124 | Copyright © 2005-2013 - UFRN - sig-treap.ufpi.br/treinamento - v4.2.51_s.32

Nesse momento será exibida a tela abaixo, verifique os dados se estão corretos e clique no botão: “Continuar”:

Processo Detalhado ✖: Remover Processo Acessório

DADOS DA JUNTADA DE PROCESSOS

Tipo de juntada: APENSAÇÃO

DADOS GERAIS DO PROCESSO PRINCIPAL

Processo:
Origem do Processo:
Data de Autuação:
Usuário de Autuação:
Assunto do Processo:
Assunto Detalhado:
Natureza do Processo:
Unidade de Origem:
Status:
Data de Cadastro:
Observação:

PROCESSOS ACESSÓRIOS APENSADOS

Protocolo	Origem	Interessado(s)
23111.003503/2013-16	Assunto do Processo: 100 - SOLICITAÇÃO Assunto Detalhado: SOLICITAÇÃO DE HOSPEDAGEM	

<< Voltar Cancelar Continuar >>

Será exibida a tela abaixo:

Processo Detalhado ✖: Remover Processo Acessório

DADOS DA JUNTADA DE PROCESSOS

Tipo de juntada: APENSAÇÃO

DADOS GERAIS DO PROCESSO PRINCIPAL

Processo:
Origem do Processo:
Data de Autuação:
Usuário de Autuação:
Assunto do Processo:
Assunto Detalhado:
Natureza do Processo:
Unidade de Origem:
Status:
Data de Cadastro:
Observação:

PROCESSOS ACESSÓRIOS APENSADOS

Protocolo	Origem	Interessado(s)
23111.003503/2013-16	Assunto do Processo: 100 - SOLICITAÇÃO Assunto Detalhado: SOLICITAÇÃO DE HOSPEDAGEM	

DADOS GERAIS DO DESPACHO

Servidor Responsável pelo Despacho: * INFORME O SERVIDOR

Forma do Despacho: * Informar Despacho Anexar Arquivo

Cadastrar << Voltar Cancelar

* Campos de preenchimento obrigatório.

Portal Administrativo

Nesse passo são mostrados os dados da juntada de processos a qual se deseja realizar e onde deve ser informado o despacho eletrônico para a mesma. Para o despacho devem ser informados o servidor responsável por tal, que irá realizar a autenticação do despacho, e, dentre as formas de despacho, se deseja informar ou anexar um arquivo referente a ele.

Atenção: Caso o sr(a). seja o responsável pelo despacho, o mesmo já será autenticado, caso contrário, o despacho só será possível de ser visualizado após a autenticação eletrônica do servidor responsável no Portal Administrativo -> Protocolo -> Despachos Eletrônicos -> Autenticar.

DADOS GERAIS DO DESPACHO

Servidor Responsável pelo Despacho:

Forma do Despacho: Informar Despacho Anexar Arquivo


DESPACHO


TESTE DE APENSAÇÃO DE PROCESSOS.

Campos de preenchimento obrigatório.

Portal Administrativo

PORTAL ADMINISTRATIVO > JUNTADA DE PROCESSOS > COMPROVANTE

 • Juntada cadastrado(a) com sucesso!

 Processo Detalhado

DADOS DA JUNTADA DE PROCESSOS

Tipo de juntada:

Data da juntada:

Usuário da Juntada:

DADOS GERAIS DO PROCESSO PRINCIPAL

Processo:

Origem do Processo:

Data de Autuação:

Usuário de Autuação:

Assunto do Processo:

Assunto Detalhado:

Natureza do Processo:

Unidade de Origem:

Status:

Data de Cadastro:

Observação:

PROCESSOS ACESSÓRIOS APENSADOS

Protocolo	Origem	Interessado(s)
23111.003503/2013-16	Assunto do Processo: 100 - SOLICITAÇÃO Assunto Detalhado: SOLICITAÇÃO DE HOSPEDAGEM	


DADOS GERAIS DO DESPACHO

Tipo do Despacho:

Servidor Responsável pelo Despacho:

Público:

Situação:

 Imprimir Termo da Juntada

Portal Administrativo

JUNTADA POR ANEXAÇÃO

Abaixo selecione o tipo de juntada de processos que deseja efetuar.

PORTAL ADMINISTRATIVO > JUNTADA DE PROCESSOS

Através desta operação é possível realizar a juntada de processos. Realizar a juntada de dois processos significa fazer a união entre eles, com o qual se tenha relação ou dependência, pode ser por Anexação ou Apensação.

A juntada deverá ser efetuada em ordem cronológica de apresentação de documentos, ou seja, na sequência em que os documentos, informações e decisões se apresentarem como relevantes para o Assunto em questão.

Tipos de Juntada:

- A juntada por apensação é de caráter temporário e poderá ser desfeita.
- A juntada por anexação é de caráter definitivo e não há possibilidade de desfazer.

Abaixo selecione o tipo de juntada de processos que deseja efetuar.

JUNTADA DE PROCESSOS

Juntada por Apensação
A juntada por apensação é de caráter temporário e poderá ser desfeita.

Juntada por Anexação
A juntada por anexação é de caráter definitivo e não há possibilidade de desfazer.

Portal Administrativo

Através desta operação é possível realizar a **juntada por anexação** de processos. Realizar a juntada por anexação de processos significa fazer a união entre eles, com o qual se tenha relação ou dependência. **A juntada por anexação é de caráter definitivo e não há possibilidade de desfazer.**

Na listagem abaixo selecione o **processo principal** para o qual deseja realizar a juntada por anexação.

PORTAL ADMINISTRATIVO > JUNTADA DE PROCESSOS > JUNTADA POR ANEXAÇÃO

Através desta operação é possível realizar a **juntada por anexação** de processos. Realizar a juntada por anexação de processos significa fazer a união entre eles, com o qual se tenha relação ou dependência. A juntada por anexação é de caráter definitivo e não há possibilidade de desfazer.

Na listagem abaixo selecione o **processo principal** para o qual deseja realizar a juntada por anexação.

CONSULTA DE PROCESSOS

Número do Processo: 23111 - 0 / 2013 - 0 (Formato: Radical.Número/Ano - Dígitos)
(Caso não saiba os dígitos verificadores, informe 99)

Código de Barras:

Assunto Detalhado:

Todos os Processos na unidade

Buscar Cancelar

Processo Detalhado Selecionar Processo Principal

PROCESSOS ENCONTRADOS (40)

Protocolo	Origem	Interessado(s)
23111		

Assunto do Processo: 100 - SOLICITAÇÃO
Assunto Detalhado: PEDIDO DE MATRICULA

Será exibida a tela abaixo, onde deverá selecionar o(s) processo(s) que será(ão) anexado(s) ao principal, em seguida clique no botão: “Anexar Processos”:

PORTAL ADMINISTRATIVO > JUNTADA DE PROCESSOS > JUNTADA POR ANEXAÇÃO > PROCESSO ACESSÓRIO

Através desta operação é possível realizar a **juntada por anexação** de processos. Realizar a juntada por anexação de processos significa fazer a união entre eles, com o qual se tenha relação ou dependência. A juntada por anexação é de caráter definitivo e não há possibilidade de desfazer.

Nesse passo selecione os processos os quais deseja realizar a juntada por anexação, tornando-os, assim, processos acessórios do processo principal detalhado nos dados da juntada abaixo.

Processo Detalhado ✖: Remover Processo Acessório

DADOS DA JUNTADA DE PROCESSOS
Tipo de juntada: ANEXAÇÃO

DADOS GERAIS DO PROCESSO PRINCIPAL

Processo:
Origem do Processo:
Data de Autuação:
Usuário de Autuação:
Assunto do Processo:
Assunto Detalhado:
Natureza do Processo:
Unidade de Origem:
Status:
Data de Cadastro:
Observação:

PROCESSOS ACESSÓRIOS ANEXADOS

Protocolo	Origem	Interessado(s)
Nenhum Processo Anexado		

<< Voltar Cancelar Continuar >>

CONSULTA DE PROCESSOS

Número do Processo: 23111 - 0 / 2013 - 0 (Formato: Radical.Número/Ano - Dígitos)
(Caso não saiba os dígitos verificadores, informe 99)

Código de Barras: _____

Assunto Detalhado: _____

Todos os Processos na unidade

Buscar Cancelar

Processo Detalhado

PROCESSOS ENCONTRADOS (40)

Todos	Protocolo	Enviado Pelo(a)	Interessado(s)
<input checked="" type="checkbox"/>	23111		

Assunto do Processo: 100 - SOLICITAÇÃO
Assunto Detalhado: SOLICITA AQUISIÇÃO DE MÁQUINAS ROÇADEIRAS

Anexar Processos Cancelar

Pag. 1

473 Registro(s) Encontrado(s)

Portal Administrativo

SIPAC | Núcleo de Tecnologia da Informação - NTI/UFPI - (86) 3215-1124 | Copyright © 2005-2013 - UFRN - sig-treap.ufpi.br/treinamento - v4.2.51_s.32

Será exibida a tela abaixo, onde deverá clicar no botão: “Continuar”:

DADOS DA JUNTADA DE PROCESSOS
Tipo de juntada: ANEXAÇÃO

DADOS GERAIS DO PROCESSO PRINCIPAL

Processo:
Origem do Processo:
Data de Autuação:
Usuário de Autuação:
Assunto do Processo:
Assunto Detalhado:
Natureza do Processo:
Unidade de Origem:
Status:
Data de Cadastro:
Observação:

PROCESSOS ACESSÓRIOS ANEXADOS

Protocolo	Origem	Interessado(s)
23111.002440/2013-72	Assunto do Processo: 100 - SOLICITAÇÃO Assunto Detalhado: SOLICITA AQUISIÇÃO DE MAGUINAS ROÇADEIRAS	

<< Voltar Cancelar Continuar >>

Nesse passo são mostrados os dados da juntada de processos a qual se deseja realizar e onde deve ser informado o despacho eletrônico para a mesma. Para o despacho devem ser informados o servidor responsável por tal, que irá realizar a autenticação do despacho, e, dentre as formas de despacho, se deseja informar ou anexar um arquivo referente a ele.

Atenção: Caso o sr(a). seja o responsável pelo despacho, o mesmo já será autenticado, caso contrário, o despacho só será possível de ser visualizado após a autenticação eletrônica do servidor responsável no Portal Administrativo -> Protocolo -> Despachos Eletrônicos -> Autenticar.

DADOS DA JUNTADA DE PROCESSOS
Tipo de juntada: ANEXAÇÃO

DADOS GERAIS DO PROCESSO PRINCIPAL

Processo:
Origem do Processo:
Data de Autuação:
Usuário de Autuação:
Assunto do Processo:
Assunto Detalhado:
Natureza do Processo:
Unidade de Origem:
Status:
Data de Cadastro:
Observação:

PROCESSOS ACESSÓRIOS ANEXADOS

Protocolo	Origem	Interessado(s)
23111	Assunto do Processo: 100 - SOLICITAÇÃO Assunto Detalhado: SOLICITA AQUISIÇÃO DE MAGUINAS ROÇADEIRAS	

DADOS GERAIS DO DESPACHO

Servidor Responsável pelo Despacho: * INFORME O SERVIDOR

Forma do Despacho: * Informar Despacho Anexar Arquivo

Cadastrar << Voltar Cancelar

* Campos de preenchimento obrigatório.

Portal Administrativo

Digitar o despacho e clicar no botão “Cadastrar”.

PROCESSOS ACESSÓRIOS ANEXADOS

Protocolo	Origem	Interessado(s)
23111.002440/2013-72		

Assunto do Processo: 100 - SOLICITAÇÃO
Assunto Detalhado: SOLICITA AQUISIÇÃO DE MAQUINAS ROÇADEIRAS

DADOS GERAIS DO DESPACHO

Servidor Responsável pelo Despacho: * INFORME O SERVIDOR

Forma do Despacho: * Informar Despacho Anexar Arquivo

DESPACHO

Teste de anexação de processos.


Cadastrar << Voltar Cancelar

Campos de preenchimento obrigatório.

Portal Administrativo

Será exibida a mensagem que a operação foi realizada com sucesso.

PORTAL ADMINISTRATIVO > JUNTADA DE PROCESSOS > COMPROVANTE

 • Juntada cadastrado(a) com sucesso!

Processo Detalhado

DADOS DA JUNTADA DE PROCESSOS

Tipo de juntada: []
Data da juntada: []
Usuário da Juntada: []

DADOS GERAIS DO PROCESSO PRINCIPAL

Processo: []
Origem do Processo: []
Data de Autuação: []
Usuário de Autuação: []
Assunto do Processo: []
Assunto Detalhado: []
Natureza do Processo: []
Unidade de Origem: []
Status: []
Data de Cadastro: []
Observação: []


PROCESSOS ACESSÓRIOS ANEXADOS

Protocolo	Origem	Interessado(s)
23111		

Assunto do Processo: 100 - SOLICITAÇÃO
Assunto Detalhado: SOLICITA AQUISIÇÃO DE MAQUINAS ROÇADEIRAS

DADOS GERAIS DO DESPACHO

Tipo do Despacho: []
Servidor Responsável pelo Despacho: []
Público: []
Situação: []

 Imprimir Termo da Juntada

Portal Administrativo

DESAPENSAÇÃO DE PROCESSOS

Acesso: SIPAC → Protocolo → Processos → Desapensação de Processos

The screenshot shows the SIPAC web interface. The 'Protocolo' menu is open, and 'Desapensação de Processos' is highlighted. A red arrow points to this option. The interface also shows a sidebar with 'Dados Funcionais do Servidor' and a main content area with a table of processes.

Através desta operação é possível realizar a **juntada por desapensação** de processos. Realizar a juntada por desapensação de dois processos significa fazer a separação entre eles, os quais foram juntados temporariamente. **Apenas a juntada por apensação é de caráter temporário, assim, poderá ser desfeita.**

Na listagem abaixo selecione o **processo principal** para o qual deseja realizar a juntada por desapensação.

The screenshot shows the 'CONSULTA DE PROCESSOS' form with the following fields:

- Número do Processo: 23111 . 0 / 2013 - 0 (Formato: Radical.Número/Ano - Dígitos)
- Código de Barras:
- Assunto Detalhado:
- Todos os Processos na unidade (selected)

Buttons: [Buscar] [Cancelar]

Navigation: Processo Detalhado | Visualizar Juntadas | Selecionar Processo Principal

Table: PROCESSOS PRINCIPAIS ENCONTRADOS (21)

Processo	Interessado(s)	Origem	Destino
23111	Assunto do Processo: 100 - SOLICITAÇÃO Assunto Detalhado: PEDIDO DE MATRÍCULA		

A red arrow points to the 'Selecionar Processo Principal' button.

Na listagem abaixo selecione o **processo acessório** o qual deseja realizar a juntada por desapensação e após informe o despacho eletrônico para a mesma. Para o despacho devem ser informados o servidor responsável por tal, que irá realizar a autenticação do despacho, e, dentre as formas de despacho, se deseja informar ou anexar um arquivo referente a ele.

Atenção: Caso o sr(a). seja o responsável pelo despacho, o mesmo já será autenticado, caso contrário, o despacho só será possível de ser visualizado após a autenticação eletrônica do servidor responsável no Portal Administrativo -> Protocolo -> Despachos Eletrônicos -> Autenticar.

PORTAL ADMINISTRATIVO > JUNTADA DE PROCESSOS > JUNTADA POR DESAPENSAÇÃO > PROCESSOS ACESSÓRIOS

Através desta operação é possível realizar a **juntada por desapensação** de processos. Realizar a juntada por desapensação de dois processos significa fazer a separação entre eles, os quais foram juntados temporariamente. Apenas a **juntada por apensação** é de caráter temporário, assim, poderá ser desfeita.

Na listagem abaixo selecione o **processo acessório** o qual deseja realizar a juntada por desapensação e após informe o despacho eletrônico para a mesma. Para o despacho devem ser informados o servidor responsável por tal, que irá realizar a autenticação do despacho, e, dentre as formas de despacho, se deseja informar ou anexar um arquivo referente a ele.

Atenção: Caso o sr(a). seja o responsável pelo despacho, o mesmo já será autenticado, caso contrário, o despacho só será possível de ser visualizado após a autenticação eletrônica do servidor responsável no Portal Administrativo -> Protocolo -> Despachos Eletrônicos -> Autenticar.

DADOS GERAIS DO PROCESSO PRINCIPAL

Processo:
Origem:
Data de Autuação:
Usuário de Autuação:
Assunto do Processo:
Assunto Detalhado:
Natureza do Processo:
Unidade de Origem:
Status:
Data de Cadastro:
Observação:

Processo Detalhado

JUNTADAS POR APENSAÇÃO DO PROCESSO

Todos	Processo Acessório	Data da Juntada	Unidade de Origem	Tipo de Juntada
<input checked="" type="checkbox"/>	23111			

Assunto do Processo: 100 - SOLICITAÇÃO
Assunto Detalhado: SOLICITAÇÃO DE HOSPEDAGEM

DADOS GERAIS DO DESPACHO

Servidor Responsável pelo Despacho: * INFORME O SERVIDOR

Forma do Despacho: * Informar Despacho Anexar Arquivo

Cadastrar << Voltar Cancelar

* Campos de preenchimento obrigatório.

Portal Administrativo



Digite o despacho e clique no botão: “Cadastrar”.

Processo Detalhado

JUNTADAS POR APENSAÇÃO DO PROCESSO

Todos	Processo Acessório	Data da Juntada	Unidade de Origem	Tipo de Juntada
<input checked="" type="checkbox"/>	23111			

Assunto do Processo: 100 - SOLICITAÇÃO
Assunto Detalhado: SOLICITAÇÃO DE HOSPEDAGEM

DADOS GERAIS DO DESPACHO

Servidor Responsável pelo Despacho:

Forma do Despacho: Informar Despacho Anexar Arquivo

DESPACHO

Teste de desapensação de processos.

Cadastrar << Voltar Cancelar

Portais de preenchimento obrigatório.

Portal Administrativo

Será exibida uma mensagem que a juntada por desapensação foi realizada com sucesso.

PORTAL ADMINISTRATIVO > JUNTADA DE PROCESSOS > COMPROVANTE

• Juntada cadastrado(a) com sucesso!

Processo Detalhado

DADOS DA JUNTADA DE PROCESSOS

Tipo de juntada:

Data da juntada:

Usuário da Juntada:

DADOS GERAIS DO PROCESSO PRINCIPAL

Processo:

Origem do Processo:

Data de Autuação:

Usuário de Autuação:

Assunto do Processo:

Assunto Detalhado:

Natureza do Processo:

Unidade de Origem:

Status:

Data de Cadastro:

Observação:

PROCESSOS ACESSÓRIOS DESAPENSADOS

Protocolo	Origem	Interessado(s)
23111	Assunto do Processo: 100 - SOLICITAÇÃO Assunto Detalhado: SOLICITAÇÃO DE HOSPEDAGEM	

DADOS GERAIS DO DESPACHO

Tipo do Despacho:

Servidor Responsável pelo Despacho:

Público:

Situação:

Imprimir Termo da Juntada

Portal Administrativo

CANCELAMENTO DE JUNTADAS

Acesso: SIPAC → Protocolo → Processos → Cancelamento de Juntadas

The screenshot shows the SIPAC interface with the 'Protocolo' menu open. The 'Cancelar Encaminhamento' option is highlighted, and a red arrow points to it. The interface also shows a sidebar with 'Trocar Foto', 'Editar Perfil', and 'Alterar Senha' options, and a 'DADOS FUNCIONAIS DO SERVIDOR' section.

Através desta operação é possível realizar o **cancelamento de juntadas** de processos. Realizar o cancelamento de uma juntada significa descartar a juntada por um todo, como nunca tivesse existido, assim como o seu despacho no processo principal.

Na listagem abaixo seleccione o processo o qual deseja efetuar o cancelamento de uma das suas juntadas.

PORTAL ADMINISTRATIVO > JUNTADA DE PROCESSOS > CANCELAR JUNTADA

Através desta operação é possível realizar o **cancelamento de juntadas** de processos. Realizar o cancelamento de uma juntada significa descartar a juntada por um todo, como nunca tivesse existido, assim como o seu despacho no processo principal.

Na listagem abaixo seleccione o processo o qual deseja efetuar o cancelamento de uma das suas juntadas.

The screenshot shows the 'CONSULTA DE PROCESSOS' form with search criteria and a table of 'PROCESSOS ENCONTRADOS (23)'. A red arrow points to the 'Selecionar Processo' button.

Processo	Interessado(s)	Origem	Destino
23111			

Assunto do Processo: 100 - SOLICITAÇÃO
Assunto Detalhado: PEDIDO DE MATRICULA

Será exibida a tela abaixo e selecione o processo que deseja cancelar sua juntada e digite a justificativa, em seguida clique no botão: “Confirmar”.

PORTAL ADMINISTRATIVO > JUNTADA DE PROCESSOS > CANCELAR JUNTADA > PROCESSOS ACESSÓRIOS

Através desta operação é possível realizar o **cancelamento de juntadas** de processos. Realizar o cancelamento de uma juntada significa descartar a juntada por um todo, como nunca tivesse existido, assim como o seu despacho no processo principal.

Na listagem abaixo selecione o **processo acessório** o qual deseja efetuar o cancelamento e informe a sua justificativa antes de confirmá-lo.

DADOS GERAIS DO PROCESSO PRINCIPAL

Processo:
Origem:
Data de Autuação:
Usuário de Autuação:
Assunto do Processo:
Assunto Detalhado:
Natureza do Processo:
Unidade de Origem:
Status:
Data de Cadastro:
Observação:

Processo Detalhado

JUNTADAS DO PROCESSO

Processo Acessório	Data da Juntada	Unidade de Origem	Tipo de Juntada
23111			ANEXAÇÃO

Assunto do Processo: 100 - SOLICITAÇÃO
Assunto Detalhado: SOLICITA AQUISIÇÃO DE MAQUINAS ROCADEIRAS

JUSTIFICATIVA DO CANCELAMENTO


Justificativa: *

(1000 caracteres/0 digitados)

Confirmar << Voltar Cancelar

Campos de preenchimento obrigatório.

Portal Administrativo



Será exibida a mensagem de sucesso.



• Cancelamento de Juntada cadastrado(a) com sucesso!

Processo Detalhado

DADOS DA JUNTADA DE PROCESSOS

Tipo de juntada:
Data de Cancelamento:
Usuário Cancelamento:

DADOS GERAIS DO PROCESSO PRINCIPAL

Processo:
Origem do Processo:
Data de Autuação:
Usuário de Autuação:
Assunto do Processo:
Assunto Detalhado:
Natureza do Processo:
Unidade de Origem:
Status:
Data de Cadastro:
Observação:

DADOS GERAIS DO PROCESSO ACESSÓRIO

Processo:
Origem do Processo:
Data de Autuação:
Usuário de Autuação:
Assunto do Processo:
Assunto Detalhado:
Natureza do Processo:
Unidade de Origem:
Status:
Data de Cadastro:
Observação:

JUSTIFICATIVA

teste de cancelamento de juntada de processos.



Imprimir Termo da Juntada