



UNIVERSIDADE
FEDERAL DO PIAUÍ

STI

SUPERINTENDÊNCIA
DE TECNOLOGIA
DA INFORMAÇÃO


WWW.UFPI.BR/STI

Acessando o sistema SINAPSE

- Existem duas maneiras de ter acesso ao Sistema SINAPSE:
 - Entrando pelo sistema SIG (SIGAA/SIPAC) e clicando em “**Abrir Chamado**” conforme imagem abaixo:



- Acessando direto pelo site: <https://sinapse.ufpi.br>.



Acessando o sistema SINAPSE

- Clicar em “**Entrar**” para realizar login.

SINAPSE **beta**

Home

Entrar

Clique Aqui!

Busca Rápida de Serviço:

Catálogo de Serviços da UFPI

Olá! Em que podemos ajudá-lo(a)? Qual dos serviços abaixo mais se aproxima do que deseja nos contar?

Serviços de TIC (STI)

Divisão de Patrimônio

Serviços Elétricos, Hidráulicos e de Instalações (PREUNI)

Acessando o sistema SINAPSE

- Login e senha igual usada no sistema SIG (SIGAA/SIPAC).



SINAPSE

Favor, identifique-se.

Utilize o usuário e senha dos sistemas SIG (SIGAA, SIPAC e SIGRH).

usuario

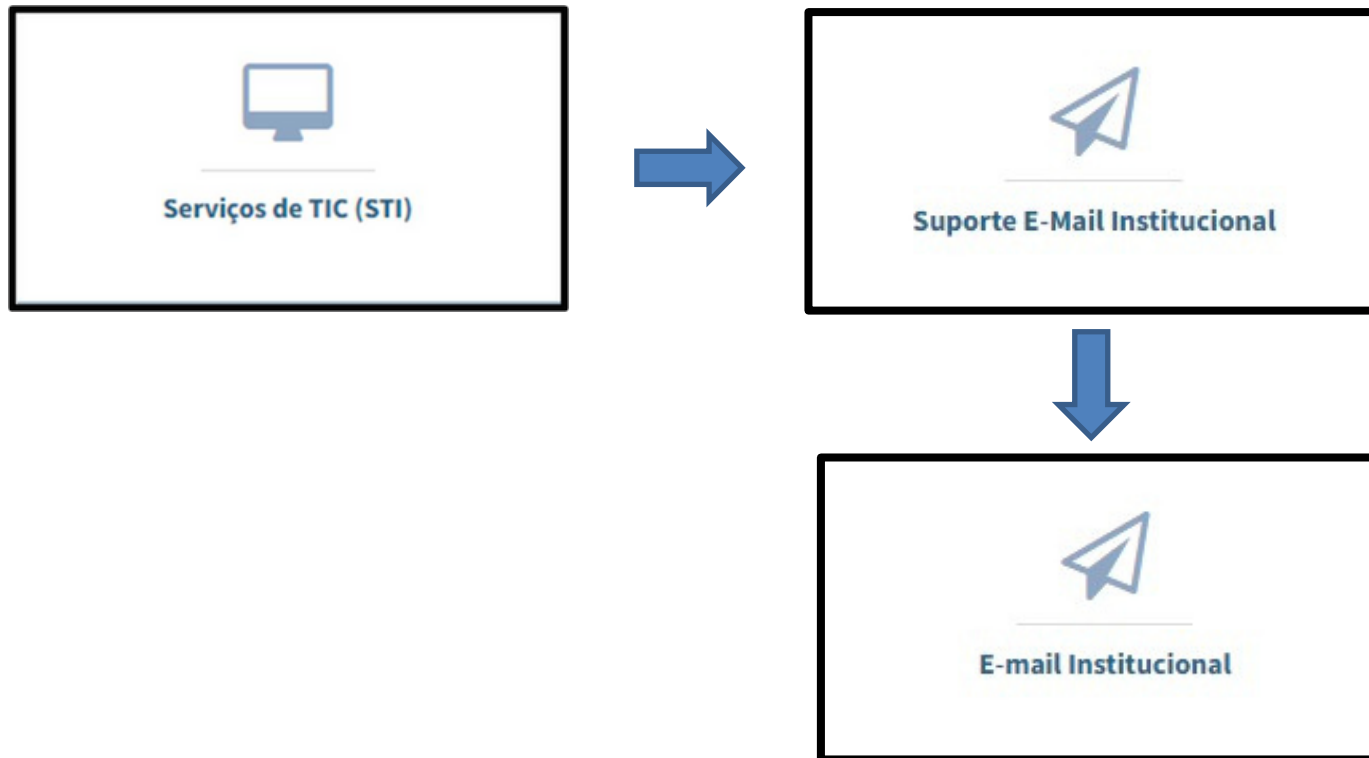
.....

Entrar

[Esqueci minha senha](#)
[Esqueci meu usuário](#)
[Não tenho usuário](#)

Desvincular E-mail Institucional

- Clique em “Serviços de TIC” e em seguida “Suporte E-mail Institucional” e “E-mail institucional”



Desvincular E-mail Institucional

- Se o seu e-mail estiver listado nessa página, significa que ele está vinculado em seu nome no sinapse.

Cadastro de Responsavel Conta GSuite > [Pesquisar](#)

Para mais informações sobre vinculação e criação do e-mail institucional, acesse o [Manual](#)

Sobre a nova Resolução nº 35/2019 acesse: [Aqui](#)

[+ Novo E-Mail](#) [Vincular E-Mail Institucional](#)

E-mail	Tipo Conta	Unidade	Data de Criação do E-Mail	Data de Vinculação	Opções
Ro [redacted]@ufpi.edu.br	INDIVIDUAL	UNIVERSIDADE FEDERAL DO DELTA DO PARNAÍBA	01/02/2022	12/05/2021	✎ 🗑

Desvincular E-mail Institucional



- Para desvincular o e-mail clique no ícone da lixeira

Cadastro de Responsavel Conta GSuite > [Pesquisar](#)

Para mais informações sobre vinculação e criação do e-mail institucional, acesse o [Manual](#)

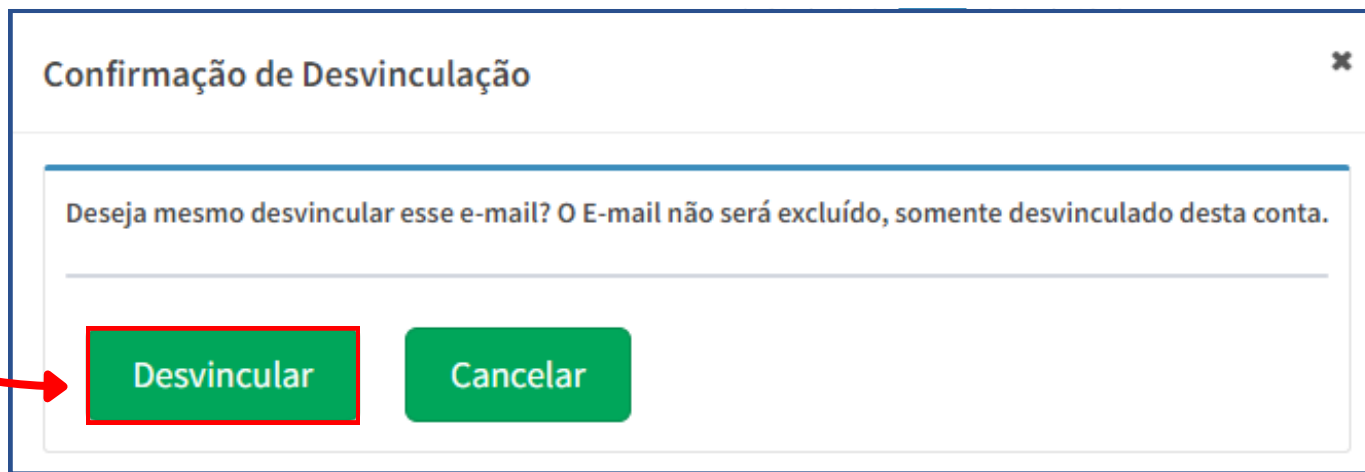
Sobre a nova Resolução nº 35/2019 acesse: [Aqui](#)

[+ Novo E-Mail](#) [Vincular E-Mail Institucional](#)

E-mail	Tipo Conta	Unidade	Data de Criação do E-Mail	Data de Vinculação	Opções
Ro [redacted]@ufpi.edu.br	INDIVIDUAL	UNIVERSIDADE FEDERAL DO DELTA DO PARNAÍBA	01/02/2022	12/05/2021	 

Desvincular E-mail Institucional

- Após clicar no ícone da lixeira abrirá o campo de confirmação para desvinculação
- Clique no botão “Desvincular”



The image shows a confirmation dialog box titled "Confirmação de Desvinculação" with a close button (X) in the top right corner. The main text inside the dialog asks: "Deseja mesmo desvincular esse e-mail? O E-mail não será excluído, somente desvinculado desta conta." Below the text, there are two buttons: "Desvincular" (highlighted with a red box and a red arrow pointing to it) and "Cancelar".

OBRIGADO!



WWW.SINAPSE.UFPI.BR