

AJUDA

Encontre aqui orientações sobre o Certificado Pessoal.

[Como solicitar meu certificado?](#)

[Como revogar meu certificado?](#)

[Como instalar/importar o certificado no navegador?](#)

Como exportar seu certificado do navegador?

[Como importar o certificado da AC \(Autoridade Certificadora\) no navegador?](#)

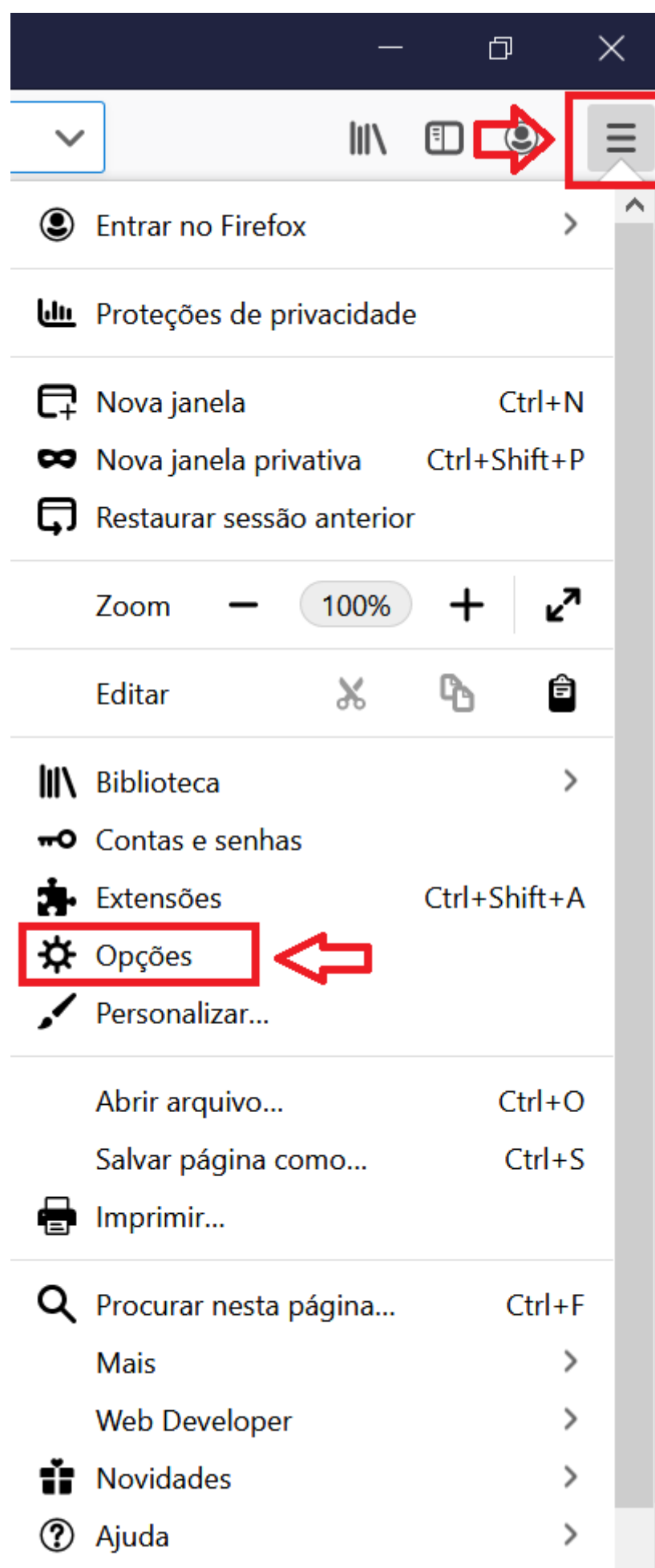
COMO EXPORTAR SEU CERTIFICADO DO NAVEGADOR?

[Google Chrome](#)

[Mozilla Firefox](#)

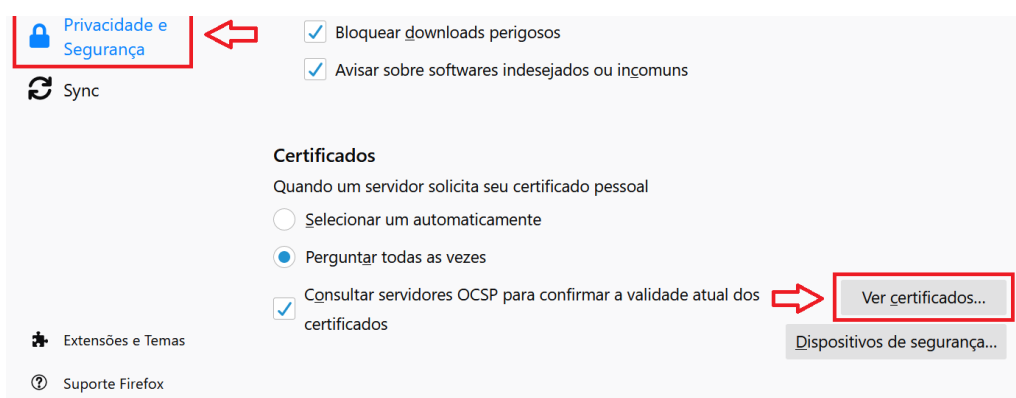
[Internet Explorer](#)

1. Acesse as configurações do navegador;



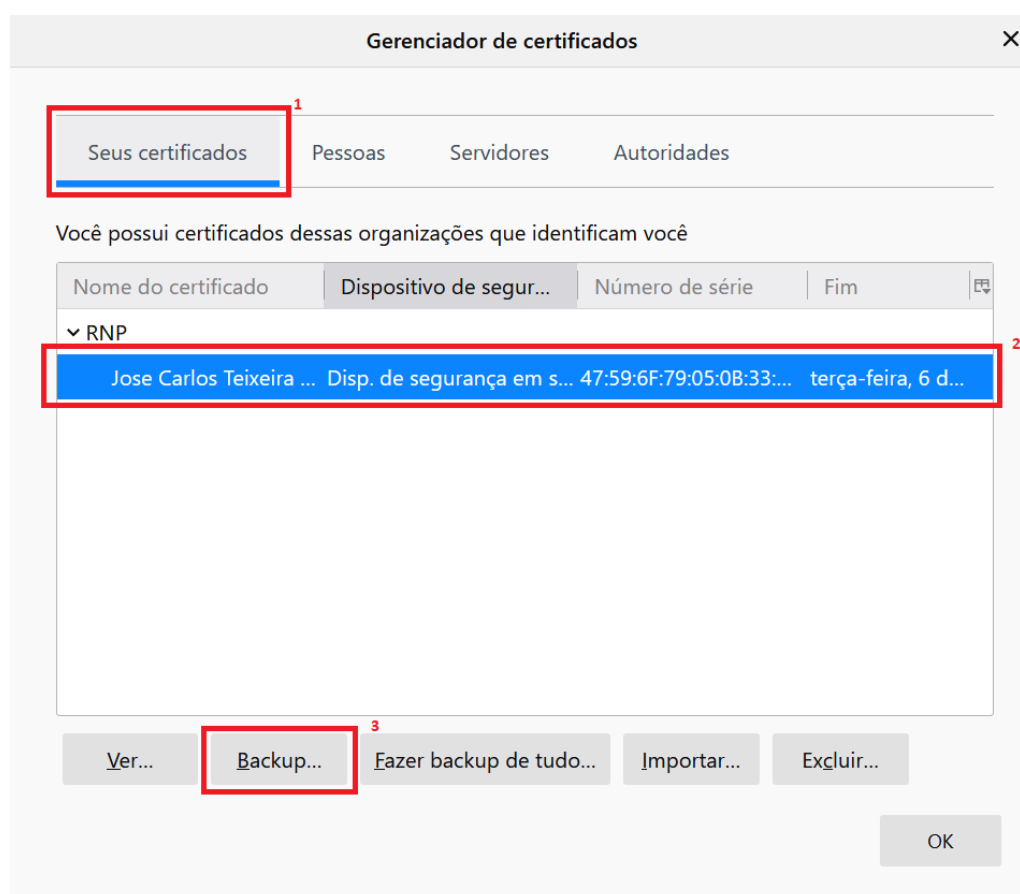
[Clique na imagem para ampliá-la]

2. Em seguida, clique na opção **"Privacidade e Segurança"**, role a tela até o final e acesse **"Ver certificados"**;



[Clique na imagem para ampliá-la]

3. Escolha a opção **“Seus certificados”**, selecione o certificado que deseja exportar e clique no botão **“Backup”**;



[Clique na imagem para ampliá-la]

4. Por fim, insira a chave privada do certificado e escolha o local que deseja guardar o certificado.



MINISTÉRIO DA
CIÊNCIA, TECNOLOGIA
E INOVAÇÕES



ICPEdu - Certificado Pessoal
Sistema Automatizado de Emissão de Certificados