



ÍNDICES DA CESTA BÁSICA DA CIDADE DE LUÍS CORREIA-PI

Ano 1, no 2, maio de 2020

ISQN #####

Introdução

Tabela 1: Produtos e quantidades da cesta básica segundo as regiões*

ITEM	UND	QUANTIDADE
Carne	kg	4,5
Leite	l	6,0
Feijão	kg	4,5
Arroz	kg	3,6
Farinha branca	kg	3,0
Tomate	kg	12,0
Pão francês	kg	6,0
Café em pó	g	300
Banana	und	90
Açúcar	kg	3,0
Óleo de soja	g	750
Manteiga	g	750

*Alimentos Região 2 - PE, BA, CE, RN, AL, SE, AM, PA, PI, TO, AC, PB, RO, AM, RR e MA
Fonte: DIEESE 2016.

O Curso de Ciências Econômicas da Universidade Federal do Delta do Parnaíba, campus Ministro Reis Velloso, divulga o Índice da Cesta Básica para o Município de Luís Correia-PI para o mês de maio de 2020, esperando com isto contribuir para o bom planejamento de políticas públicas e para a organização das finanças privadas.

Foi utilizada a metodologia de coleta e tratamento de dados elaborada pelo Departamento Intersindical de Estatística e Estudos Econômicos - DIEESE, lançada em janeiro de 2016. A Cesta Básica de Alimentos Nacional - ver tabela 1, foi a definida pelo decreto-lei no 399, de abril de 1938. O Piauí está inserido na região 2.

Os valores apresentados na tabela 3 refletem o custo médio mensal familiar com cada produto da Cesta Básica e as análises derivadas. O levantamento foi realizado no período de 18 a 29 de maio. Foram destacados o preço médio, o maior e o menor preço coletado e a sua variação percentual, além das variações absolutas e percentuais verificadas entre abril e maio.

Devido as contingências provocadas pela pandemia de Coronavírus/COVID-19, a amostra de locais pesquisados foi reduzida drasticamente. De qualquer forma, optou-se por calcular e analisar os dados referentes a maio/20 para que não se configurasse um

vácuo de continuidade na Pesquisa do Índice da Cesta Básica do Município de Luís Correia. Levantamentos posteriores recuperarão a amplitude prevista no modelo original, inclusive com a recuperação da base de locais de coleta.

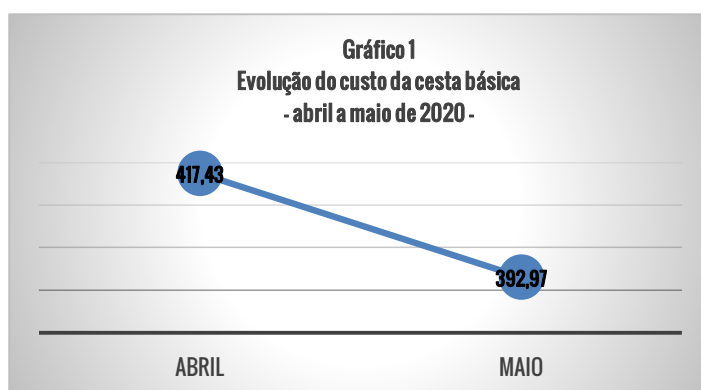
Resultados

O custo da Cesta Básica de Alimentos em Luís Correia-PI em maio de 2020 foi de **R\$392,97**.

Os gráficos apresentados foram elaborados com base nos dados da pesquisa.

A pesquisa da Cesta básica do DIEESE referente a maio de 2020, também em regime de contingência, foi lançada em 04 de junho. Segundo os resultados, a Cesta Básica em Luís Correia é mais barata do que as dezesseis capitais pesquisadas pela entidade. Aracajú-SE é a que mais se aproxima, com R\$400,15. Teresina continua não sendo pesquisada. Existe, a bem da verdade, um levantamento de preços realizado pelo Programa Estadual de Proteção e Defesa do Consumidor - PROCON MPPI, em parceria com o Procon Municipal de Teresina. Não é possível, porém, realizar comparações, devido a cesta teresinense considerar um lista de bens incompatível com a considerada pelo Dieese.

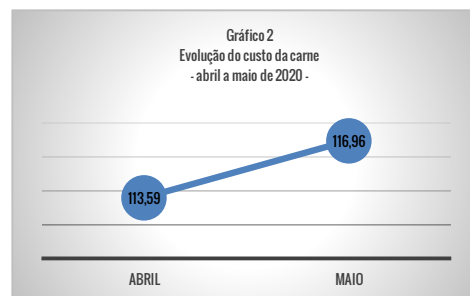
A Cesta Básica em Luís Correia é aproximadamente 4,14% maior que da verificada na cidade de Parnaíba no mesmo período: R\$377,33.



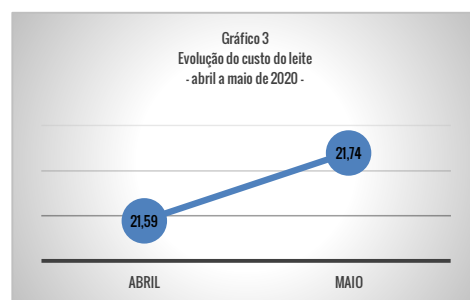


O custo da Cesta Básica de Alimentos na Cidade de Luís Correia-PI variou negativamente em 5,86% entre março e abril de 2020: um decréscimo absoluto de R\$24,45.

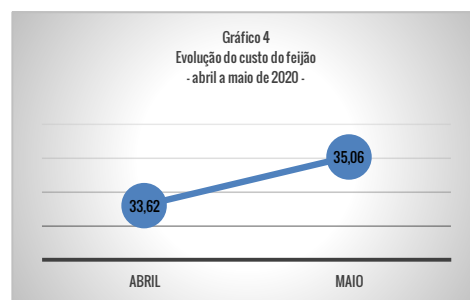
O custo da carne bovina apresentou em maio uma alta de 2,96% em relação a abril, com o custo médio mensal de R\$116,96; o maior de toda a cesta de alimentos, e um aumento R\$3,37; se considerados os 4,5kg consumidos em média por família mensalmente, previstos na Tabela 1. O custo em relação ao salário mínimo sofreu um acréscimo de 0,32 ponto percentual (p.p.) em relação a abril, passando de 10,87 para 11,19%. Se considerado o salário mínimo líquido (já descontados o INSS e IR, se for o caso), o acréscimo foi um pouco maior, 0,35 p.p., passando de 11,81 para 12,17%. O preço médio foi R\$25,99; R\$0,75 maior que o constatado em maio, R\$25,24; correspondendo a um aumento de 2,96%. A diferença entre o maior e o menor preço coletado é um importante indicativo de concorrência. No caso da carne bovina, em abril foi de 27,29%, e passou a 16,67% em maio, indicando perda significativa de concorrência do produto, potencialmente prejudicial ao consumidor.



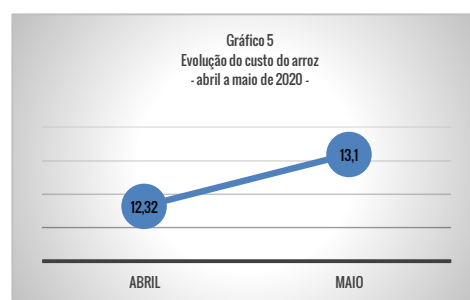
O custo do leite apresentou em maio uma alta de 0,69% em relação a abril, com o custo médio mensal de R\$21,74; e um aumento absoluto de R\$0,15; se considerados os seis litros consumidos em média por família mensalmente, previstos na Tabela 1. O custo em relação ao salário mínimo sofreu um acréscimo de 0,01p.p. em relação a abril, passando de 2,07 para 2,08%. Se considerado o salário mínimo líquido, o acréscimo foi um pouco maior, 0,02p.p., passando de 2,25 para 2,26% (a disparidade se deve ao arredondamento). O preço médio foi R\$3,62; R\$0,02 maior que o constatado em abril, R\$3,60; correspondendo a um aumento de 0,69%. A diferença entre o maior e o menor preço coletado, no caso do leite, que em abril foi de 43,48%, passou para 50,18% em maio, indicando ganho significativo de concorrência do produto, potencialmente benéfico ao consumidor.



O custo do feijão apresentou em maio uma alta de 4,28% em relação a abril, com o custo médio mensal de R\$35,06; e um aumento absoluto de R\$1,44; se considerados os 4,5kg consumidos em média por família mensalmente, previstos na Tabela 1. O custo em relação ao salário mínimo sofreu um acréscimo de 0,14p.p. em relação a abril, passando de 3,22 para 3,35%. Se considerado o salário mínimo líquido, o acréscimo foi um pouco maior, 0,15p.p., passando de 3,50 para 3,65%. O preço médio foi R\$5,87; R\$1,58 menor que o constatado em abril, R\$7,45; correspondendo a uma diminuição de -21,16%. A diferença entre o maior e o menor preço coletado, no caso do feijão, que em abril foi de 36,57%, passou para 128,94% em maio, indicando ganho altamente significativo de concorrência do produto, potencialmente benéfico ao consumidor.

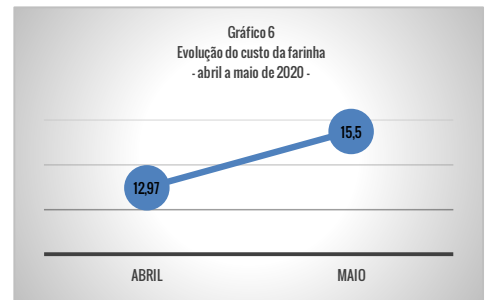


O arroz apresentou em maio uma alta de 6,33% em relação a abril, com o custo médio mensal de R\$13,06; e um aumento absoluto de R\$0,78; se considerados os 3,6kg consumidos em média por família mensalmente, previstos na Tabela 1. O custo em relação ao salário mínimo sofreu um acréscimo de 0,07p.p. em relação a abril, passando de 1,18 para 1,25%. Se considerado o salário mínimo líquido, o acréscimo foi um pouco maior, 0,08p.p., passando de 1,28 para 1,36%. O preço médio foi R\$3,64; R\$0,22 maior que o constatado em abril, R\$3,42; correspondendo a um aumento de 6,33%. A diferença entre o maior e o menor preço coletado, no caso do arroz, que em abril foi de 12,54%, passou para 11,46% em maio, indicando uma pequena perda de concorrência do produto, potencialmente prejudicial ao consumidor.

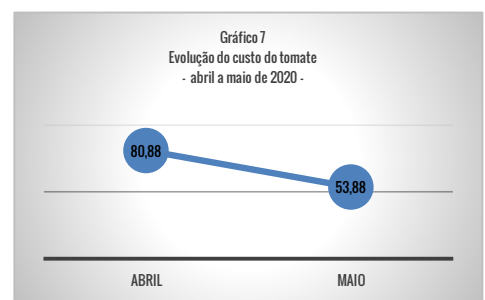





O custo do farinha branca apresentou em maio uma alta de 19,47% em relação a abril, com o custo médio mensal de R\$15,50; e um aumento absoluto de R\$2,53; se considerados os três quilos consumidos em média por família mensalmente, previstos na Tabela 1. O custo em relação ao salário mínimo sofreu um acréscimo de 0,24p.p. em relação a abril, passando de 1,24 para 1,48%. Se considerado o salário mínimo líquido, o acréscimo foi um pouco maior, 0,26p.p., passando de 1,35 para 1,61%. O preço médio foi R\$5,17; R\$0,84 maior que o constatado em abril, R\$4,32; correspondendo a um aumento de 19,47%. A diferença entre o maior e o menor preço coletado, no caso da farinha branca, que em abril foi de 61,49%, passou para 41,39% em maio, indicando uma perda de concorrência do produto, potencialmente prejudicial ao consumidor.



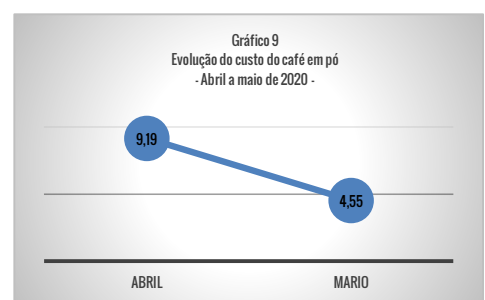
O custo do tomate apresentou em maio uma queda de -33,38% em relação a abril, com o custo médio mensal de R\$53,88; e um barateamento absoluto de R\$27,00; se considerados os doze quilos consumidos em média por família mensalmente, previstos na Tabela 1. O custo em relação ao salário mínimo sofreu um decréscimo de -2,58p.p. em relação a abril, passando de 7,74 para 5,16%. Se considerado o salário mínimo líquido, o decréscimo foi um pouco maior, -2,81p.p., passando de 8,41 para 5,60%. O preço médio foi R\$4,49; R\$2,25 menor que o constatado em abril, R\$6,74; correspondendo a uma diminuição de 33,38%. A diferença entre o maior e o menor preço coletado, no caso do tomate, que em abril foi de 7,70%, passou para 100,33% em maio, indicando um altamente expressivo aumento na concorrência do produto, potencialmente benéfico ao consumidor.



O custo do pão francês apresentou estabilidade em maio em relação a abril, com o custo médio mensal de R\$67,47; se considerados os seis quilos consumidos em média por família mensalmente, previstos na Tabela 1. O custo em relação ao salário mínimo permaneceu estável em maio em relação a abril, com 6,46%. Se considerado o salário mínimo líquido, a estabilidade se manteve, com 7,02% em abril e maio. O preço médio permaneceu em R\$11,25. A diferença entre o maior e o menor preço coletado, no caso do pão francês, que em abril foi de 14,39%, permaneceu o mesmo em maio, indicando estabilidade na concorrência do produto, potencialmente inócua ao consumidor.

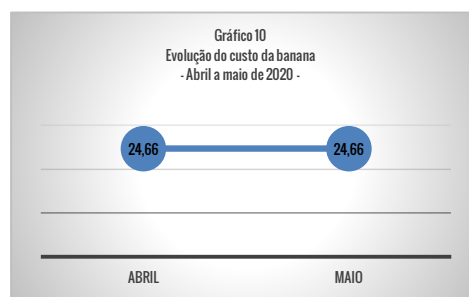


O custo do café em pó apresentou em maio uma diminuição de -50,52% em relação a abril, com o custo médio mensal de R\$4,55; e um barateamento absoluto de R\$4,65; se considerados os trezentos gramas consumidos em média por família mensalmente, previstos na Tabela 1. O custo em relação ao salário mínimo sofreu um decréscimo de -0,44p.p. em relação a abril, passando de 0,88 para 0,44%. Se considerado o salário mínimo líquido, o decréscimo foi um pouco maior, -0,48p.p., passando de 0,96 para 0,47%. O preço médio foi R\$3,79; R\$3,87 menor que o constatado em abril, R\$7,66; correspondendo a uma diminuição de -50,52%. A diferença entre o maior e o menor preço coletado, no caso do café em pó, que em abril foi de 32,41%, passou para 25,79% em maio, indicando perda significativa de concorrência do produto, potencialmente prejudicial ao consumidor.

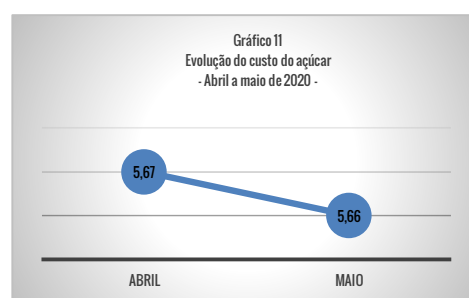




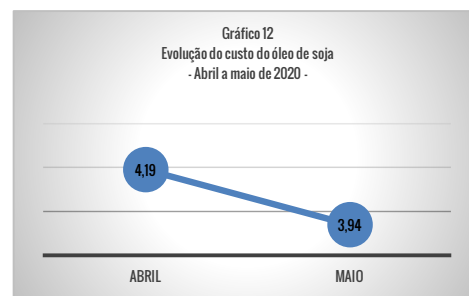
O custo da banana apresentou estabilidade em maio em relação a abril, com o custo médio mensal de R\$24,66; se considerados as noventa unidades consumidas em média por família mensalmente, previstos na Tabela 1. O custo em relação ao salário mínimo permaneceu estável em maio em relação a abril, com 2,36%. Se considerado o salário mínimo líquido, a estabilidade se manteve, com 2,57% em abril e maio. O preço médio permaneceu em R\$2,74. A diferença entre o maior e o menor preço coletado, no caso da banana, que em abril foi de 20,08%, permaneceu o mesmo em maio, indicando estabilidade na concorrência do produto, potencialmente inócua ao consumidor.



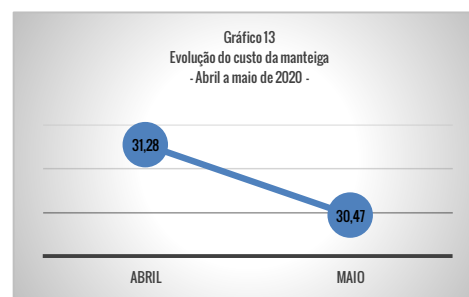
O custo do açúcar cristal apresentou em maio uma pequena diminuição, de -0,18% em relação a abril, com o custo médio mensal de R\$5,66; e um barateamento absoluto de R\$0,01; se considerados os três quilos consumidos em média por família mensalmente, previstos na Tabela 1. O custo em relação ao salário mínimo permaneceu estável, em 0,00p.p. em relação a abril, permanecendo em 0,54% em abril e maio (a variação foi menor que o considerado pelo arredondamento). Se considerado o salário mínimo líquido, o decréscimo foi semelhante, 0,00p.p., permanecendo em 0,59% em abril e maio (a variação também foi menor que o considerado pelo arredondamento). O preço médio foi R\$2,66; R\$0,01 menor que o constatado em abril, R\$2,67; correspondendo a uma diminuição de -0,37%. A diferença entre o maior e o menor preço coletado, no caso do açúcar cristal, que em abril foi de 17,96%, passou para 20,92% em maio, indicando aumento significativo de concorrência do produto, potencialmente benéfico ao consumidor.



O custo do óleo de soja apresentou em maio uma diminuição de -6,00% em relação a abril, com o custo médio mensal de R\$3,94; e um barateamento absoluto de R\$0,25; se considerados os 750g consumidos em média por família mensalmente, previstos na Tabela 1. O custo em relação ao salário mínimo sofreu um decréscimo de -0,02p.p. em relação a abril, passando de 0,40 para 0,38%. Se considerado o salário mínimo líquido, o decréscimo foi um pouco maior, -0,03p.p., passando de 0,44 para 0,41%. O preço médio foi R\$4,44; R\$0,28 menor que o constatado em abril, R\$4,72; correspondendo a uma diminuição de -6,00%. A diferença entre o maior e o menor preço coletado, no caso do óleo de soja, que em abril foi de 13,67%, passou para 7,16% em maio, indicando perda significativa de concorrência do produto, potencialmente prejudicial ao consumidor.



O custo da manteiga apresentou em maio uma diminuição de -2,59% em relação a abril, com o custo médio mensal de R\$30,47; e um barateamento absoluto de R\$0,81; se considerados os 750g consumidos em média por família mensalmente, previstos na Tabela 1. O custo em relação ao salário mínimo sofreu um decréscimo de -0,08p.p. em relação a abril, passando de 2,99 para 2,92% (a diferença se deve ao arredondamento). Se considerado o salário mínimo líquido, o decréscimo foi semelhante, -0,08p.p., passando de 3,25 para 3,17%. O preço médio foi R\$20,31; R\$0,54 menor que o constatado em abril, R\$20,85; correspondendo a uma diminuição de -2,59%. A diferença entre o maior e o menor preço coletado, no caso da manteiga, que em abril foi de 22,61%, passou para 26,51% em maio, indicando ganho significativo de concorrência do produto, potencialmente benéfico ao consumidor.

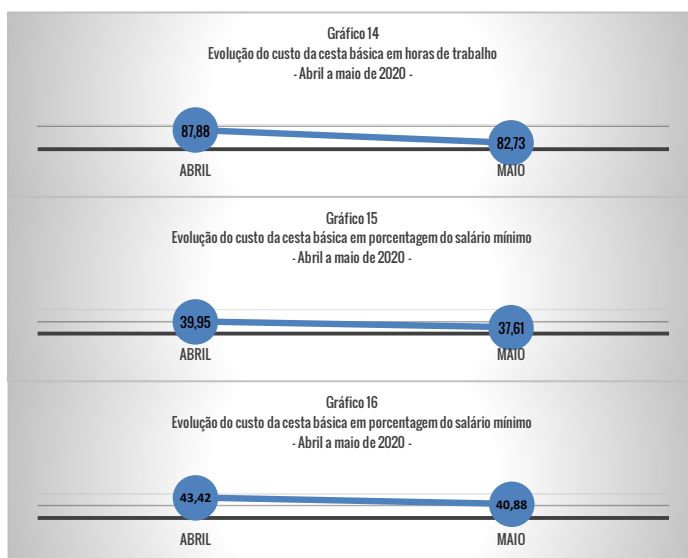




A quantidade mensal de horas de trabalho necessária para a compra da Cesta Básica de Alimentos em Luís Correia, considerando um trabalhador que recebe um salário mínimo e cumpre uma jornada mensal de 220 horas, que em abril foi de 87,88h, passou em maio para 82,73h, representando um decréscimo de -5,15h ou -5,86%.

A porcentagem do salário mínimo necessário para a compra da Cesta Básica de Alimentos passou de 39,95% em abril para 37,61% em maio, uma variação de -2,34p.p. ou -5,86%.

A porcentagem do salário mínimo líquido necessário para a compra da Cesta Básica de Alimentos passou de 43,42% em março para 40,88% em abril, uma variação de -2,54p.p. ou -5,86%.



A partir do mês de março de 2020, a Pesquisa do Índice da Cesta Básica para o Município de Luís Correia incluiu itens de alimentação extra cesta. São considerados os seguintes bens, que são de consumo generalizado entre a população, selecionados por pesquisa informal entre consumidores de rendas média e baixa: o ovo de galinha, o frango inteiro fresco ou congelado, a laranja pera, a batata inglesa, o macarrão do tipo espaguete nº 8, a farinha ou fubá de milho e a margarina vegetal. A partir do mês de abril, foram incluídos os combustíveis: gasolina, álcool/etanol e óleo diesel comuns e o botijão de gás de cozinha (GLP) de treze quilos. Não existe pesquisa prévia oficial de consumo médio mensal por família. Sendo assim, as análises serão limitadas às variações no preço dos produtos.

Tabela 2: Produtos e quantidades extra cesta

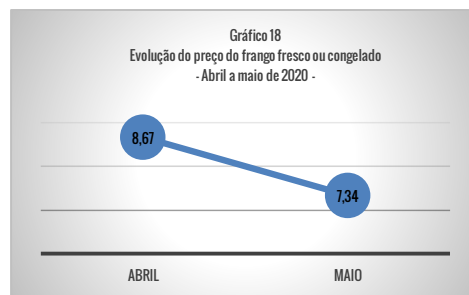
ITEM	UND
Ovo	1 dúzia
Frango	1g
Batata	1g
Laranja	1g
Macarrão	500g
Farinha de milho	500g
Margarina vegetal	250g
Gasolina	1l
Álcool/etanol	1l
Diesel	1l
Gás	13kg

Fonte: Elaboração própria.

O ovo de galinha teve um preço médio coletado em maio de R\$6,04 a dúzia; R\$1,22 menor que o constatado em abril, R\$7,26; correspondendo a um barateamento de -16,81%. A diferença entre o maior e o menor preço coletado, no caso do ovo de galinha, que em abril foi de 50,73%, passou a 35,83% em maio, indicando perda significativa de concorrência do produto, potencialmente prejudicial ao consumidor.

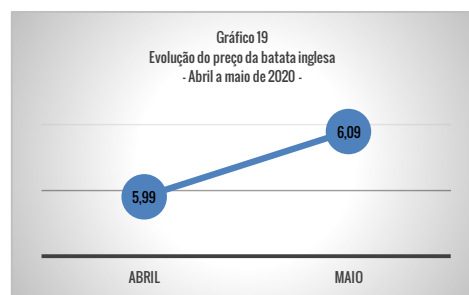


O frango inteiro, fresco ou congelado, teve um preço médio coletado em maio de R\$7,34 o quilo; R\$1,33 menor que o constatado em abril, R\$7,26; correspondendo a um barateamento de -15,29%. A diferença entre o maior e o menor preço coletado, no caso do frango, que em abril foi de 36,05%, passou a 118,24% em maio, indicando ganho extremamente significativo de concorrência do produto, potencialmente benéfico ao consumidor.

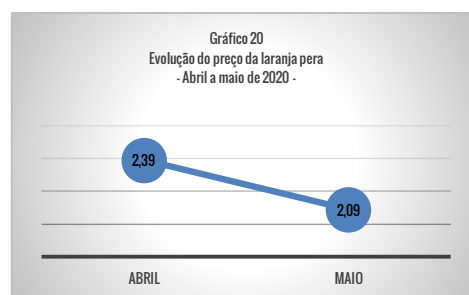





A batata inglesa teve um preço médio coletado em maio de R\$6,09 o quilo; R\$0,10 maior que o constatado em abril, R\$5,99; correspondendo a um aumento de 1,67%. A diferença entre o maior e o menor preço coletado, no caso da batata inglesa, que em abril foi nulo (0,00%), passou a 3,34% em maio, indicando ganho significativo de concorrência do produto, potencialmente benéfico ao consumidor.



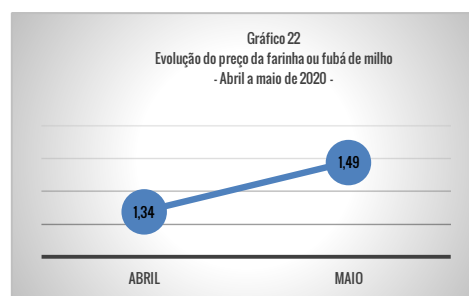
A laranja pera, teve um preço médio coletado em maio de R\$2,09 o quilo; R\$0,30 menor que o constatado em abril, R\$2,39; correspondendo a uma diminuição de 12,55%. A diferença entre o maior e o menor preço coletado, no caso da laranja, que em abril foi de 52,91%, passou a 80,54% em maio, indicando ganho significativo de concorrência do produto, potencialmente benéfico ao consumidor.



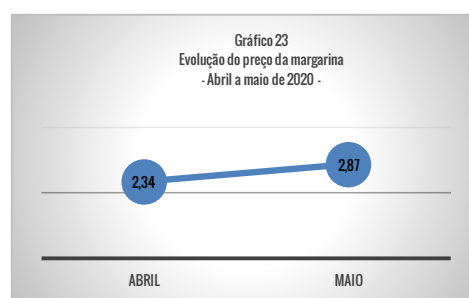
O macarrão tipo espaguete nº 8, teve um preço médio coletado estável em maio em relação a abril: R\$2,66 por pacote de 500g. A diferença entre o maior e o menor preço coletado, no caso do macarrão, que em abril foi de 55,28%, passou a 29,29% em maio, indicando perda significativa de concorrência do produto, potencialmente prejudicial ao consumidor.



A farinha, ou fubá, de milho, teve um preço médio coletado em maio de R\$1,49 por pacote de 500g; R\$0,15 maior que o constatado em abril, R\$1,34; correspondendo a um aumento de 11,19%. A diferença entre o maior e o menor preço coletado, no caso da farinha, ou fubá, de milho, que em abril foi de 15,50%, passou a 31,01% em maio, indicando ganho significativo de concorrência do produto, potencialmente benéfico ao consumidor.

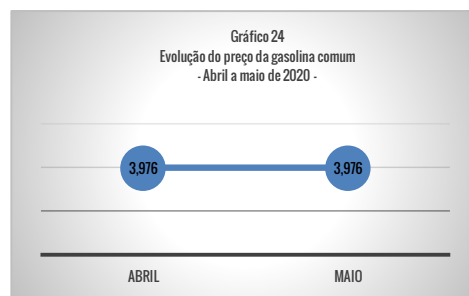


A margarina vegetal teve um preço médio coletado em maio de R\$2,87 por unidade de 250g; R\$0,53 maior que o constatado em abril, R\$2,34; correspondendo a um aumento de 22,51%. A diferença entre o maior e o menor preço coletado, no caso da margarina vegetal, que em abril foi de 88,76%, passou a 175,88% em maio, indicando ganho altamente significativo de concorrência do produto, potencialmente benéfico ao consumidor.



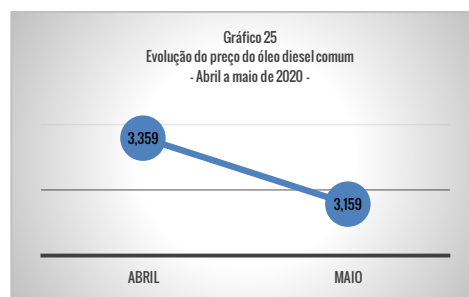


A gasolina comum, teve um preço médio coletado em maio de R\$3,976 por litro; permanecendo estável em relação a abril. A diferença entre o maior e o menor preço coletado, no caso da gasolina comum, também permaneceu estável em relação a abril, 1,04%, indicando estabilidade na concorrência do produto, potencialmente inócua ao consumidor.



O etanol/álcool comum continua não sendo comercializado nos postos de combustíveis pesquisados em Luís Correia. Sendo assim, a relação entre os preços médios da gasolina e do álcool/etanol não pode ser calculada.

O óleo diesel comum teve um preço médio coletado em maio de R\$3,159 por litro; R\$0,20 menor que o constatado em abril, R\$3,359; correspondendo a um barateamento de -5,95%. A diferença entre o maior e o menor preço coletado, no caso do óleo diesel comum, que em abril foi de 1,22%, passou a 8,90% em maio, indicando ganho altamente significativo de concorrência do produto, potencialmente benéfico ao consumidor.



O gás de cozinha, teve um preço médio coletado em maio de R\$80,00 por botijão de treze quilos; permanecendo estável em relação a abril. A diferença entre o maior e o menor preço coletado, no caso do gás de cozinha, foi nula (0,00%) também estável em relação a abril, indicando estabilidade na concorrência do produto, potencialmente inócua ao consumidor.

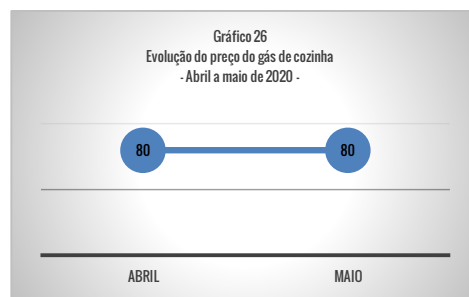




Tabela 3: Detalhamento do cálculo do custo da Cesta Básica (R\$)

	Abr/20	Mai/20
CUSTO DA CESTA BÁSICA	381,31	377,33
CARNE	Abr/20	Mai/20
Custo médio mensal	113,59	116,96
Variação em relação ao mês anterior	-	3,37
Variação em relação ao mês anterior (%)	-	2,96
Custo em relação ao salário mínimo (%)	10,87	11,19
Variação em relação ao mês anterior (p.p.)	-	0,32
Custo em relação ao salário mínimo líquido (%)	11,81	12,17
Variação em relação ao mês anterior (p.p.)	-	0,35
Preço médio	25,24	25,99
Variação em relação ao mês anterior	-	0,75
Variação em relação ao mês anterior (%)	-	2,96
Maior preço coletado	27,99	27,99
Menor preço coletado	21,99	23,99
Diferença entre o maior e o menor preço	6,00	4,00
Diferença entre o maior e o menor preço (%)	27,29	16,67
Variação em relação ao mês anterior	-	-2,00
Variação em relação ao mês anterior (%)	-	-33,33
LEITE	Abr/20	Mai/20
Custo médio mensal	21,59	21,74
Variação em relação ao mês anterior	-	0,15
Variação em relação ao mês anterior (%)	-	0,69
Custo em relação ao salário mínimo (%)	2,07	2,08
Variação em relação ao mês anterior (p.p.)	-	0,01
Custo em relação ao salário mínimo líquido (%)	2,25	2,26
Variação em relação ao mês anterior (p.p.)	-	0,02
Preço médio	3,60	3,62
Variação em relação ao mês anterior	-	0,02
Variação em relação ao mês anterior (%)	-	0,69
Maior preço coletado	4,29	4,19
Menor preço coletado	2,99	2,79
Diferença entre o maior e o menor preço	1,30	1,40
Diferença entre o maior e o menor preço (%)	43,48	50,18
Variação em relação ao mês anterior	-	0,10
Variação em relação ao mês anterior (%)	-	7,69
FEIJÃO	Abr/20	Mai/20
Custo médio mensal	33,62	35,06
Variação em relação ao mês anterior	-	1,44
Variação em relação ao mês anterior (%)	-	4,28
Custo em relação ao salário mínimo (%)	3,22	3,35
Variação em relação ao mês anterior (p.p.)	-	0,14
Custo em relação ao salário mínimo líquido (%)	3,50	3,65
Variação em relação ao mês anterior (p.p.)	-	0,15
Preço médio	7,45	5,87
Variação em relação ao mês anterior	-	-1,58
Variação em relação ao mês anterior (%)	-	-1,16
Maior preço coletado	8,59	7,99
Menor preço coletado	6,29	3,49
Diferença entre o maior e o menor preço	2,30	4,50
Diferença entre o maior e o menor preço (%)	36,57	128,94
Variação em relação ao mês anterior	-	2,20
Variação em relação ao mês anterior (%)	-	95,65



UNIVERSIDADE FEDERAL DO DELTA DO PARNAÍBA
Campus Ministro Reis Velloso
Departamento de Ciências Econômicas e Quantitativas
Índices da Cesta Básica da Cidade de Luís Correia-PI
Prof. MSc. Moacyr Ferraz do Lago.- responsável técnico



	Abr/20	Mai/20
ARROZ		
Custo médio mensal	12,32	13,10
Variação em relação ao mês anterior	-	0,78
Variação em relação ao mês anterior (%)	-	6,33
Custo em relação ao salário mínimo (%)	1,18	1,25
Variação em relação ao mês anterior (p.p.)	-	0,07
Custo em relação ao salário mínimo líquido (%)	1,28	1,36
Variação em relação ao mês anterior (p.p.)	-	0,08
Preço médio	3,42	3,64
Variação em relação ao mês anterior	-	0,22
Variação em relação ao mês anterior (%)	-	6,33
Maior preço coletado	3,59	3,89
Menor preço coletado	3,19	3,49
Diferença entre o maior e o menor preço	0,40	0,40
Diferença entre o maior e o menor preço (%)	12,54	11,46
Variação em relação ao mês anterior	-	-
Variação em relação ao mês anterior (%)	-	-
FARINHA	Abr/20	Mai/20
Custo médio mensal	12,97	15,50
Variação em relação ao mês anterior	-	2,53
Variação em relação ao mês anterior (%)	-	19,47
Custo em relação ao salário mínimo (%)	1,24	1,48
Variação em relação ao mês anterior (p.p.)	-	0,24
Custo em relação ao salário mínimo líquido (%)	1,35	1,61
Variação em relação ao mês anterior (p.p.)	-	0,26
Preço médio	4,32	5,17
Variação em relação ao mês anterior	-	0,84
Variação em relação ao mês anterior (%)	-	19,47
Maior preço coletado	4,99	6,49
Menor preço coletado	3,09	4,59
Diferença entre o maior e o menor preço	1,90	1,90
Diferença entre o maior e o menor preço (%)	61,49	41,39
Variação em relação ao mês anterior	-	-
Variação em relação ao mês anterior (%)	-	-
TOMATE	Abr/20	Mai/20
Custo médio mensal	80,88	53,88
Variação em relação ao mês anterior	-	-27,00
Variação em relação ao mês anterior (%)	-	-33,38
Custo em relação ao salário mínimo (%)	7,74	5,16
Variação em relação ao mês anterior (p.p.)	-	-2,58
Custo em relação ao salário mínimo líquido (%)	8,41	5,60
Variação em relação ao mês anterior (p.p.)	-	-2,81
Preço médio	6,74	4,49
Variação em relação ao mês anterior	-	-2,25
Variação em relação ao mês anterior (%)	-	-33,38
Maior preço coletado	6,99	5,99
Menor preço coletado	6,49	2,99
Diferença entre o maior e o menor preço	0,50	3,00
Diferença entre o maior e o menor preço (%)	7,70	100,33
Variação em relação ao mês anterior	-	2,50
Variação em relação ao mês anterior (%)	-	500,00

Sábio é aquele que conhece os limites da própria ignorância



UNIVERSIDADE FEDERAL DO DELTA DO PARNAÍBA
Campus Ministro Reis Velloso
Departamento de Ciências Econômicas e Quantitativas
Índices da Cesta Básica da Cidade de Luís Correia-PI
Prof. MSc. Moacyr Ferraz do Lago.: - responsável técnico



	Abr/20	Mai/20
PÃO FRANCÊS		
Custo médio mensal	67,47	67,47
Variação em relação ao mês anterior	-	-
Variação em relação ao mês anterior (%)	-	-
Custo em relação ao salário mínimo (%)	6,46	6,46
Variação em relação ao mês anterior (p.p.)	-	-
Custo em relação ao salário mínimo líquido (%)	7,02	7,02
Variação em relação ao mês anterior (p.p.)	-	-
Preço médio	11,25	11,25
Variação em relação ao mês anterior	-	-
Variação em relação ao mês anterior (%)	-	-
Maior preço coletado	12,00	12,00
Menor preço coletado	10,49	10,49
Diferença entre o maior e o menor preço	1,51	1,51
Diferença entre o maior e o menor preço (%)	14,39	14,39
Variação em relação ao mês anterior	-	-
Variação em relação ao mês anterior (%)	-	-
CAFÉ EM PÓ	Abr/20	Mai/20
Custo médio mensal	9,19	4,55
Variação em relação ao mês anterior	-	-4,64
Variação em relação ao mês anterior (%)	-	-50,52
Custo em relação ao salário mínimo (%)	0,88	0,44
Variação em relação ao mês anterior (p.p.)	-	-0,44
Custo em relação ao salário mínimo líquido (%)	0,96	0,47
Variação em relação ao mês anterior (p.p.)	-	-0,48
Preço médio	7,66	3,79
Variação em relação ao mês anterior	-	-3,87
Variação em relação ao mês anterior (%)	-	-50,52
Maior preço coletado	8,58	4,39
Menor preço coletado	6,48	3,49
Diferença entre o maior e o menor preço	2,10	0,90
Diferença entre o maior e o menor preço (%)	32,41	25,79
Variação em relação ao mês anterior	-	-1,20
Variação em relação ao mês anterior (%)	-	-57,14
BANANA	Abr/20	Mai/20
Custo médio mensal	24,66	24,66
Variação em relação ao mês anterior	-	-
Variação em relação ao mês anterior (%)	-	-
Custo em relação ao salário mínimo (%)	2,36	2,36
Variação em relação ao mês anterior (p.p.)	-	-
Custo em relação ao salário mínimo líquido (%)	2,57	2,57
Variação em relação ao mês anterior (p.p.)	-	-
Preço médio	2,74	2,74
Variação em relação ao mês anterior	-	-
Variação em relação ao mês anterior (%)	-	-
Maior preço coletado	2,99	2,99
Menor preço coletado	2,49	2,49
Diferença entre o maior e o menor preço	0,50	0,50
Diferença entre o maior e o menor preço (%)	20,08	20,08
Variação em relação ao mês anterior	-	-
Variação em relação ao mês anterior (%)	-	-

Sábio é aquele que conhece os limites da própria ignorância



UNIVERSIDADE FEDERAL DO DELTA DO PARNAÍBA
Campus Ministro Reis Velloso
Departamento de Ciências Econômicas e Quantitativas
Índices da Cesta Básica da Cidade de Luís Correia-PI
Prof. MSc. Moacyr Ferraz do Lago.- responsável técnico



AÇÚCAR	Abr/20	Mai/20
Custo médio mensal	5,67	5,66
Varição em relação ao mês anterior	-	-0,01
Varição em relação ao mês anterior (%)	-	-0,18
Custo em relação ao salário mínimo (%)	0,54	0,54
Varição em relação ao mês anterior (p.p.)	-	-
Custo em relação ao salário mínimo líquido (%)	0,59	0,59
Varição em relação ao mês anterior (p.p.)	-	-0,00
Preço médio	2,67	2,66
Varição em relação ao mês anterior	-	-0,01
Varição em relação ao mês anterior (%)	-	-0,37
Maior preço coletado	2,89	2,89
Menor preço coletado	2,45	2,39
Diferença entre o maior e o menor preço	0,44	0,50
Diferença entre o maior e o menor preço (%)	17,96	20,92
Varição em relação ao mês anterior	-	0,06
Varição em relação ao mês anterior (%)	-	13,64
ÓLEO/BANHA	Abr/20	Mai/20
Custo médio mensal	4,19	3,94
Varição em relação ao mês anterior	-	-0,25
Varição em relação ao mês anterior (%)	-	-6,00
Custo em relação ao salário mínimo (%)	0,40	0,38
Varição em relação ao mês anterior (p.p.)	-	-0,02
Custo em relação ao salário mínimo líquido (%)	0,44	0,41
Varição em relação ao mês anterior (p.p.)	-	-0,03
Preço médio	4,72	4,44
Varição em relação ao mês anterior	-	-0,28
Varição em relação ao mês anterior (%)	-	-6,00
Maior preço coletado	4,99	4,49
Menor preço coletado	4,39	4,19
Diferença entre o maior e o menor preço	0,60	0,30
Diferença entre o maior e o menor preço (%)	13,67	7,16
Varição em relação ao mês anterior	-	-0,30
Varição em relação ao mês anterior (%)	-	-50,00
MANTEIGA	Abr/20	Mai/20
Custo médio mensal	31,28	30,47
Varição em relação ao mês anterior	-	-0,81
Varição em relação ao mês anterior (%)	-	-2,59
Custo em relação ao salário mínimo (%)	2,99	2,92
Varição em relação ao mês anterior (p.p.)	-	-0,08
Custo em relação ao salário mínimo líquido (%)	3,25	3,17
Varição em relação ao mês anterior (p.p.)	-	-0,08
Preço médio	20,85	20,31
Varição em relação ao mês anterior	-	-0,54
Varição em relação ao mês anterior (%)	-	-2,59
Maior preço coletado	22,99	23,72
Menor preço coletado	18,75	18,75
Diferença entre o maior e o menor preço	4,24	4,97
Diferença entre o maior e o menor preço (%)	22,61	26,51
Varição em relação ao mês anterior	-	0,73
Varição em relação ao mês anterior (%)	-	17,22
ANÁLISE AGREGADA	Abr/20	Mai/20
Custo médio da cesta básica	417,43	392,97
Varição em relação ao mês anterior	-	-24,45
Varição em relação ao mês anterior (%)	-	-5,86
Cesta básica de Teresina	Não disp.	Não disp.
Cesta básica do Nordeste	Não disp.	Não disp.
Cesta básica Brasil	Não disp.	Não disp.
Cesta básica de Parnaíba	381,31	377,33
Cesta básica de Parnaíba (%)	91,35	96,02

Sábio é aquele que conhece os limites da própria ignorância



UNIVERSIDADE FEDERAL DO DELTA DO PARNAÍBA
Campus Ministro Reis Velloso
Departamento de Ciências Econômicas e Quantitativas
Índices da Cesta Básica da Cidade de Luís Correia-PI
Prof. MSc. Moacyr Ferraz do Lago.- responsável técnico



Jornada de trabalho mensal	220,00	220,00
Salário mínimo	1.045,00	1.045,00
Salário mínimo líquido	961,40	961,40
Custo da cesta básica em horas de trabalho	87,88	82,73
Variação em relação ao mês anterior	-	-5,15
Variação em relação ao mês anterior (%)	-	-5,86
Porcentagem do salário mínimo (%)	39,95	37,61
Variação em relação ao mês anterior (p.p.)	-	-2,34
Variação em relação ao mês anterior (%)	-	-5,86
Porcentagem do salário mínimo líquido (%)	43,42	40,88
Variação em relação ao mês anterior (p.p.)	-	-2,54
Variação em relação ao mês anterior (%)	-	-5,86
Produtos extra cesta		
OVO	Abr/20	Mai/20
Preço médio	7,26	6,04
Variação em relação ao mês anterior	-	-1,22
Variação em relação ao mês anterior (%)	-	-16,81
Maior preço coletado	8,29	6,52
Menor preço coletado	5,50	4,80
Diferença entre o maior e o menor preço	2,79	1,72
Diferença entre o maior e o menor preço (%)	50,73	35,83
Variação em relação ao mês anterior	-	-1,07
Variação em relação ao mês anterior (%)	-	-38,35
FRANGO	Abr/20	Mai/20
Preço médio	8,67	7,34
Variação em relação ao mês anterior	-	-1,33
Variação em relação ao mês anterior (%)	-	-15,29
Maior preço coletado	10,19	10,89
Menor preço coletado	7,49	4,99
Diferença entre o maior e o menor preço	2,70	5,90
Diferença entre o maior e o menor preço (%)	36,05	118,24
Variação em relação ao mês anterior	-	3,20
Variação em relação ao mês anterior (%)	-	118,52
BATATA	Abr/20	Mai/20
Preço médio	5,99	6,09
Variação em relação ao mês anterior	-	0,10
Variação em relação ao mês anterior (%)	-	1,67
Maior preço coletado	5,99	6,19
Menor preço coletado	5,99	5,99
Diferença entre o maior e o menor preço	-	0,20
Diferença entre o maior e o menor preço (%)	0,00	3,34
Variação em relação ao mês anterior	-	0,20
Variação em relação ao mês anterior (%)	-	-
LARANJA	Abr/20	Mai/20
Preço médio	2,39	2,09
Variação em relação ao mês anterior	-	-0,30
Variação em relação ao mês anterior (%)	-	-12,55
Maior preço coletado	2,89	2,69
Menor preço coletado	1,89	1,49
Diferença entre o maior e o menor preço	1,00	1,20
Diferença entre o maior e o menor preço (%)	52,91	80,54
Variação em relação ao mês anterior	-	0,20
Variação em relação ao mês anterior (%)	-	20,00

Sábio é aquele que conhece os limites da própria ignorância



UNIVERSIDADE FEDERAL DO DELTA DO PARNAÍBA
Campus Ministro Reis Velloso
Departamento de Ciências Econômicas e Quantitativas
Índices da Cesta Básica da Cidade de Luís Correia-PI
Prof. MSc. Moacyr Ferraz do Lago.- responsável técnico



	Abr/20	Mai/20
MACARRÃO		
Preço médio	2,66	2,66
Variação em relação ao mês anterior	-	-
Variação em relação ao mês anterior (%)	-	-
Maior preço coletado	3,09	3,09
Menor preço coletado	1,99	2,39
Diferença entre o maior e o menor preço	1,10	0,70
Diferença entre o maior e o menor preço (%)	55,28	29,29
Variação em relação ao mês anterior	-	-0,40
Variação em relação ao mês anterior (%)	-	-36,36
FARINHA DE MILHO	Abr/20	Mai/20
Preço médio	1,34	1,49
Variação em relação ao mês anterior	-	0,15
Variação em relação ao mês anterior (%)	-	11,19
Maior preço coletado	1,49	1,69
Menor preço coletado	1,29	1,29
Diferença entre o maior e o menor preço	0,20	0,40
Diferença entre o maior e o menor preço (%)	15,50	31,01
Variação em relação ao mês anterior	-	0,20
Variação em relação ao mês anterior (%)	-	100,00
MARGARINA	Abr/20	Mai/20
Preço médio	2,34	2,87
Variação em relação ao mês anterior	-	0,53
Variação em relação ao mês anterior (%)	-	22,51
Maior preço coletado	3,19	5,49
Menor preço coletado	1,69	1,99
Diferença entre o maior e o menor preço	1,50	3,50
Diferença entre o maior e o menor preço (%)	88,76	175,88
Variação em relação ao mês anterior	-	2,00
Variação em relação ao mês anterior (%)	-	133,33
GASOLINA	Abr/20	Mai/20
Preço médio	3,976	3,976
Variação em relação ao mês anterior	-	-
Variação em relação ao mês anterior (%)	-	-
Maior preço coletado	3,990	3,990
Menor preço coletado	3,949	3,949
Diferença entre o maior e o menor preço	0,04	0,04
Diferença entre o maior e o menor preço (%)	1,04	1,04
Variação em relação ao mês anterior	-	-
Variação em relação ao mês anterior (%)	-	-
ETANOL/ÁLCOOL	Abr/20	Mai/20
Preço médio	-	-
Variação em relação ao mês anterior	-	-
Variação em relação ao mês anterior (%)	-	-
Maior preço coletado	-	-
Menor preço coletado	-	-
Diferença entre o maior e o menor preço	-	-
Diferença entre o maior e o menor preço (%)	-	-
Variação em relação ao mês anterior	-	-
Variação em relação ao mês anterior (%)	-	-
EFICIÊNCIA GASOLINA/ÁLCOOL	-	-

Sábio é aquele que conhece os limites da própria ignorância



UNIVERSIDADE FEDERAL DO DELTA DO PARNAÍBA
Campus Ministro Reis Velloso
Departamento de Ciências Econômicas e Quantitativas
Índices da Cesta Básica da Cidade de Luís Correia-PI
Prof. MSc. Moacyr Ferraz do Lago.: - responsável técnico



DIESEL	Abr/20	Mai/20
Preço médio	3,359	3,159
Variação em relação ao mês anterior	-	-0,20
Variação em relação ao mês anterior (%)	-	-5,95
Maior preço coletado	3,400	3,440
Menor preço coletado	3,359	3,159
Diferença entre o maior e o menor preço	0,04	0,28
Diferença entre o maior e o menor preço (%)	1,22	8,90
Variação em relação ao mês anterior	-	0,24
Variação em relação ao mês anterior (%)	-	585,37
GÁS DE COZINHA	Abr/20	Mai/20
Preço médio	80,00	80,00
Variação em relação ao mês anterior	-	-
Variação em relação ao mês anterior (%)	-	-
Maior preço coletado	80,00	80,00
Menor preço coletado	80,00	80,00
Diferença entre o maior e o menor preço	-	-
Diferença entre o maior e o menor preço (%)	-	-
Variação em relação ao mês anterior	-	-
Variação em relação ao mês anterior (%)	-	-

Fonte: Pesquisa de campo (maio/2020).