



ÍNDICES DA CESTA BÁSICA DA CIDADE DE LUÍS CORREIA-PI

Ano 3, nº 32, novembro de 2022

ISQN #####

Introdução

Tabela 1

Produtos e quantidades da cesta básica segundo as regiões*

ITEM	UND	QUANTIDADE
Carne	kg	4,5
Leite	l	6,0
Feijão	kg	4,5
Arroz	kg	3,6
Farinha branca	kg	3,0
Tomate	kg	12,0
Pão francês	kg	6,0
Café em pó	g	300
Banana	und	90
Açúcar	kg	3,0
Óleo de soja	g	750
Manteiga	g	750

*Alimentos Região 2 - PE, BA, CE, RN, AL, SE, AM, PA, PI, TO, AC, PB, RO, AM, RR e MA

Fonte: DIEESE 2016.

O Curso de Ciências Econômicas da Universidade Federal do Delta do Parnaíba, campus Ministro Reis Velloso, divulga o Índice da Cesta Básica da cidade de Luís Correia-PI para o mês de novembro de 2022, contribuindo para o bom planejamento das políticas públicas e para a organização das finanças privadas.

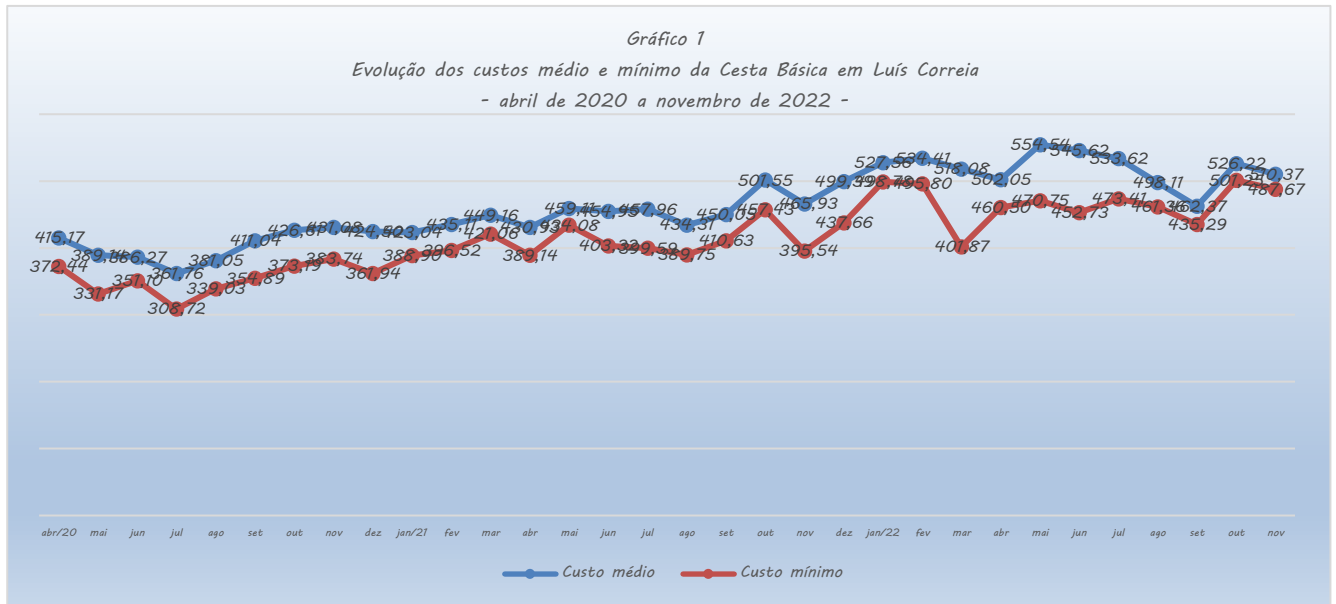
Foi utilizada a metodologia de coleta e tratamento de dados elaborada pelo Departamento Intersindical de Estatística e Estudos Econômicos - DIEESE, lançada em janeiro de 2016. A Cesta Básica de Alimentos Nacional - ver tabela 1, foi a definida pelo decreto-lei nº 399, de abril de 1938. O Piauí está inserido na região 2.

Os valores apresentados na tabela 3 refletem o custo médio mensal familiar com cada produto da Cesta Básica e as análises derivadas. O levantamento foi realizado no período de 15 a 29 de novembro.

Foram destacados o custo médio e o custo mínimo da cesta, o custo médio e o preço mínimo dos produtos de abril de 2020, início dos levantamentos, a novembro de 2022. A diferença entre os custos, o custo em relação ao salário mínimo e salário mínimo líquido, o maior e o menor preço coletado e a diferença entre os preços, além das variações absolutas percentuais de todas as categorias verificadas entre o início dos levantamentos, em abril de 2020, a novembro de 2022, estão disponíveis sob demanda através do e-mail moacyr@ufpi.edu.br.



Resultados



O custo médio da Cesta Básica de Alimentos em Luís Correia-PI em novembro de 2022 foi **R\$510,37**; uma variação absoluta de R\$15,84; ou -3,01% em relação a outubro, uma variação acumulada de 22,93% de abril de 2020, início da série histórica, a novembro de 2022, uma variação acumulada de -3,26% entre janeiro e novembro de 2022.

O custo mínimo da Cesta Básica de Alimentos em Luís Correia-PI em novembro de 2022, onde se considera o menor preço coletado de cada item, foi R\$487,63; uma variação absoluta de R\$13,58; ou -2,71% em relação a outubro uma variação acumulada de 30,94% de abril de 2020, início da série histórica, a novembro de 2022, uma variação acumulada de -2,23% entre janeiro e novembro de 2022.

Os gráficos foram elaborados com base nos dados da pesquisa.

A pesquisa da Cesta básica do DIEESE referente a outubro de 2022 foi lançada em 07 de novembro. Segundo os resultados, a Cesta Básica em Luís Correia, custando **R\$510,37**; é mais barata que as verificadas nas dezessete capitais pesquisadas pela entidade - Aracaju, Belém, Belo Horizonte, Brasília, Campo Grande, Curitiba, Florianópolis, Fortaleza, Goiânia, João Pessoa, Natal, Porto Alegre, Recife, Rio de Janeiro, Salvador, São Paulo e Vitória. A que mais se aproxima é Aracaju, com R\$511,97. Teresina continua não sendo pesquisada. A pesquisa realizada pelo Programa Estadual de Proteção e Defesa do Consumidor - PROCON MPPI, em parceria com o Procon Municipal de Teresina, utiliza metodologia e lista de produtos incompatíveis com as adotadas pelo Dieese, sendo, portanto, inviável a elaboração de análises comparativas.

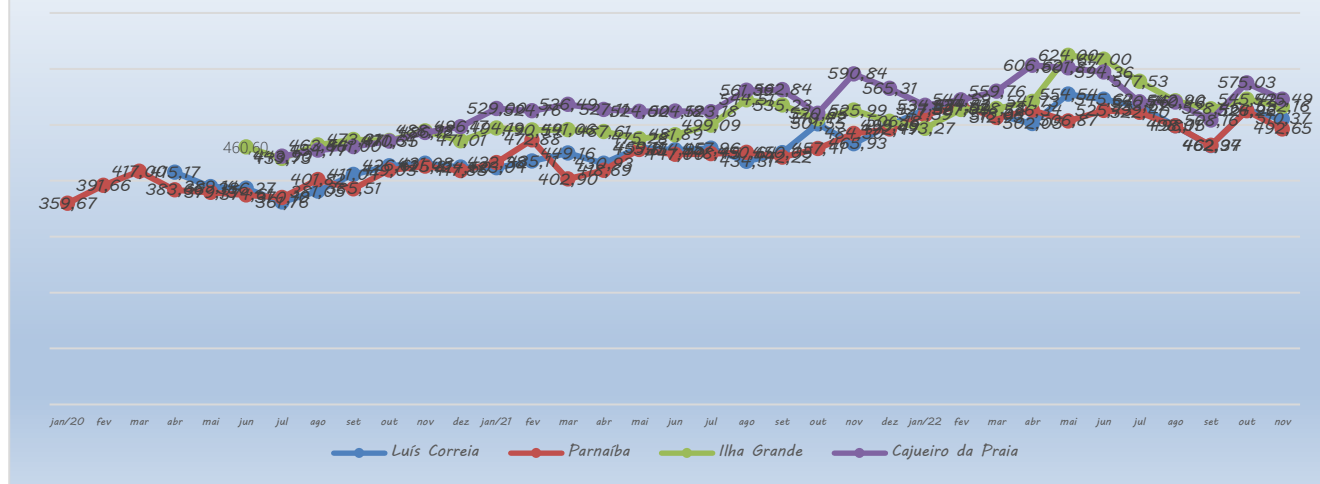


UNIVERSIDADE FEDERAL DO DELTA DO PARNAÍBA
Campus Ministro Reis Velloso
Coordenação do Curso de Ciências Econômicas
Índices da Cesta Básica do Litoral do Piauí - Luís Correia
Prof. MSc. Moacyr Ferraz do Lago: - responsável técnico



Gráfico 2

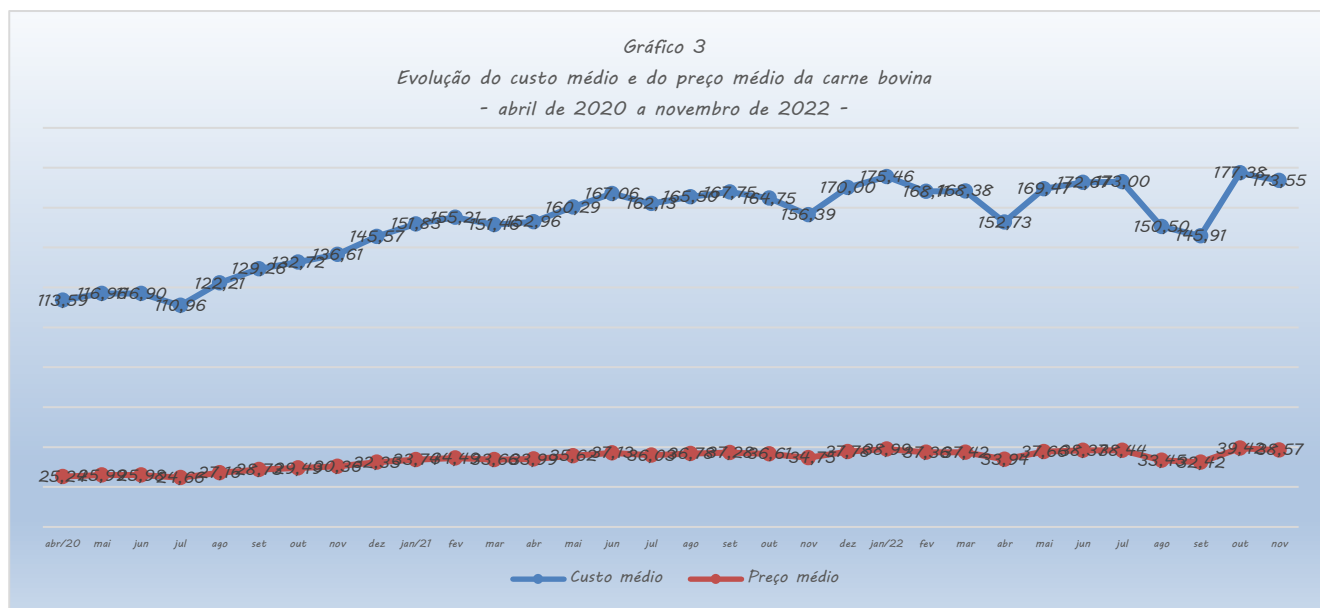
Evolução comparativa dos custos médios da Cesta Básica em Luís Correia, Parnaíba, Ilha Grande e Cajueiro da Praia
- janeiro de 2020 a novembro de 2022 -



O custo da Cesta Básica em Luís Correia, **R\$510,37**; em novembro de 2022, é R\$17,72; ou 3,60%; maior que o verificado na cidade de Parnaíba no mesmo período, R\$492,65.

É R\$21,7; ou -4,79%, menor que o verificado na cidade de Ilha Grande no mesmo período, R\$532,16.

É também R\$35,11; ou -6,44% menor que o verificado na cidade de Cajueiro da Praia no mesmo período, R\$545,49.



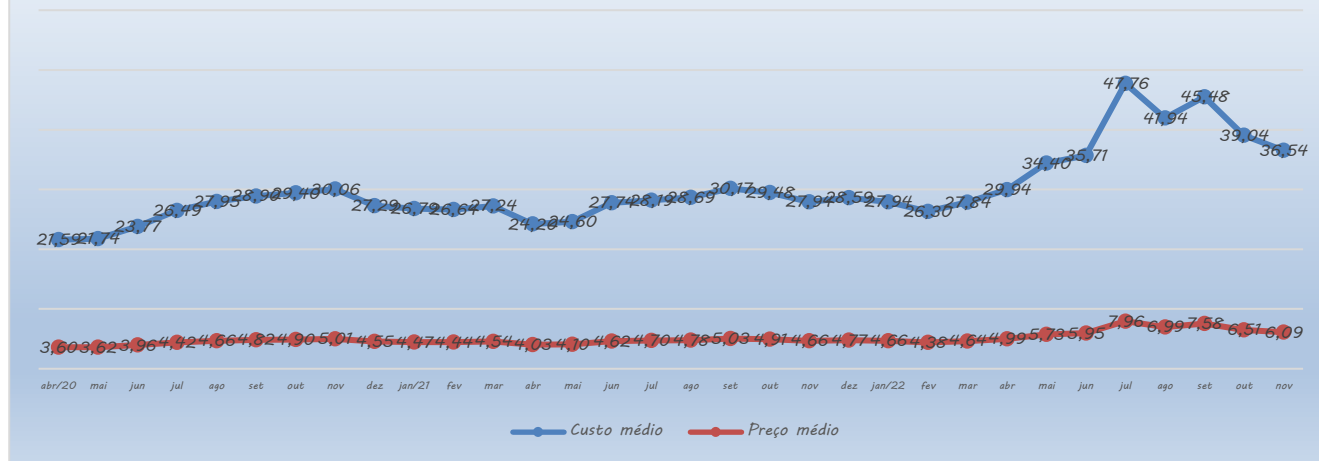
A Carne bovina apresentou em novembro um custo médio mensal de R\$173,55; uma variação de R\$3,83; ou -2,16% em relação a outubro, uma variação acumulada de 52,78% de abril de 2020, início da série histórica, a novembro de 2022, e uma variação acumulada de -1,09% entre janeiro e novembro de 2022, considerados os 4,5 quilogramas consumidos em média por família mensalmente, previstos na Tabela 1.

O preço médio em novembro foi R\$38,57 por quilograma; variando R\$0,85 ou -2,16% em relação a outubro, uma variação acumulada de 52,78% de abril de 2020 a novembro de 2022 e uma variação acumulada de -1,09% entre janeiro e novembro de 2022.



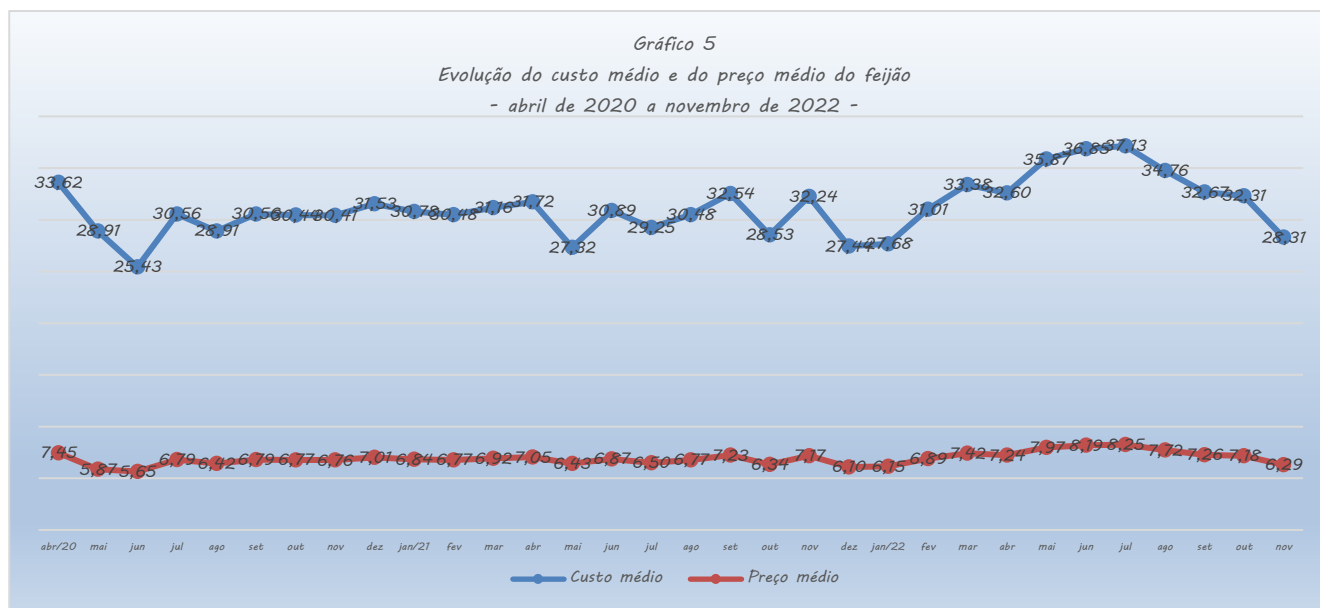
Gráfico 4

Evolução do custo médio e do preço médio do leite
- abril de 2020 a novembro de 2022 -



O Leite integral apresentou em novembro um custo médio mensal de R\$36,54 uma variação de R\$2,50; ou -6,40% em relação a outubro, uma variação acumulada de 69,24% de abril de 2020, início da série histórica, a novembro de 2022, e uma variação acumulada de 30,78% entre janeiro e novembro de 2022, se considerados os seis litros consumidos em média por família mensalmente, previstos na Tabela 1.

O preço médio em novembro foi R\$6,09 por litro; variando R\$0,42 ou -6,40% em relação a outubro, uma variação acumulada de 69,24% de abril de 2020 a novembro de 2022 e uma variação acumulada de 30,78% entre janeiro e novembro de 2022.



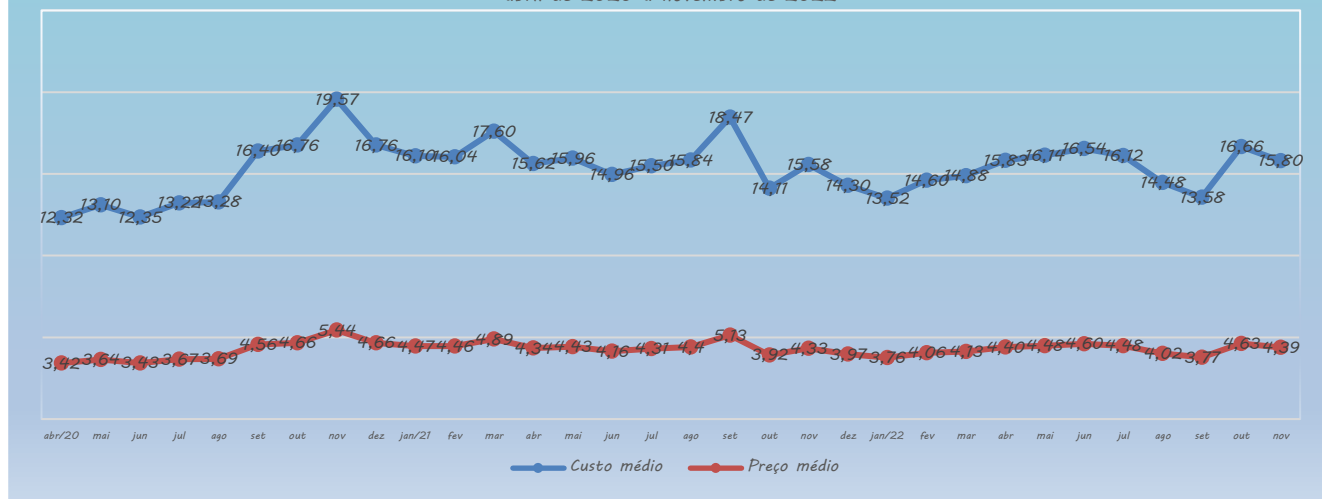
O Feijão apresentou em novembro um custo médio mensal de R\$28,31; uma variação de R\$4,01; ou -12,40% em relação a outubro, uma variação acumulada de -15,79% de abril de 2020, início da série histórica, a novembro de 2022, e uma variação acumulada de 2,25% entre janeiro e novembro de 2022, se considerados os 4,5 quilogramas consumidos em média por família mensalmente, previstos na Tabela 1.

O preço médio em novembro foi R\$6,29 por quilograma; variando R\$0,89 ou -12,40% em relação a outubro, uma variação acumulada de -15,57% de abril de 2020 a novembro de 2022 e uma variação acumulada de 2,25% entre janeiro e novembro de 2022.



Gráfico 6

Evolução do custo médio e do preço médio do arroz
- abril de 2020 a novembro de 2022 -



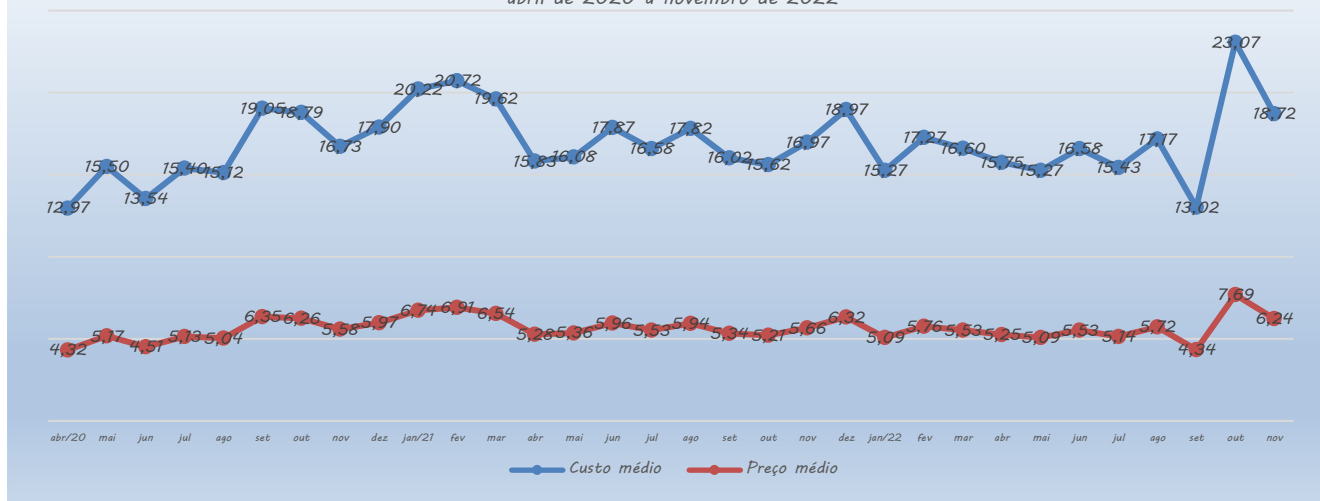
O Arroz apresentou em novembro um custo médio mensal de R\$15,80; uma variação de R\$0,85; ou -5,12% em relação a outubro, uma variação acumulada de 28,24% de abril de 2020, início da série histórica, a novembro de 2022, e uma variação acumulada de 16,86% entre janeiro e novembro de 2022, se considerados os 3,6 quilogramas consumidos em média por família mensalmente, previstos na Tabela 1.

O preço médio em novembro foi R\$4,39 por quilograma; variando R\$0,24 ou -5,12% em relação a outubro, uma variação acumulada de 28,24% de abril de 2020 a novembro de 2022 e uma variação acumulada de 16,86% entre janeiro e novembro de 2022.



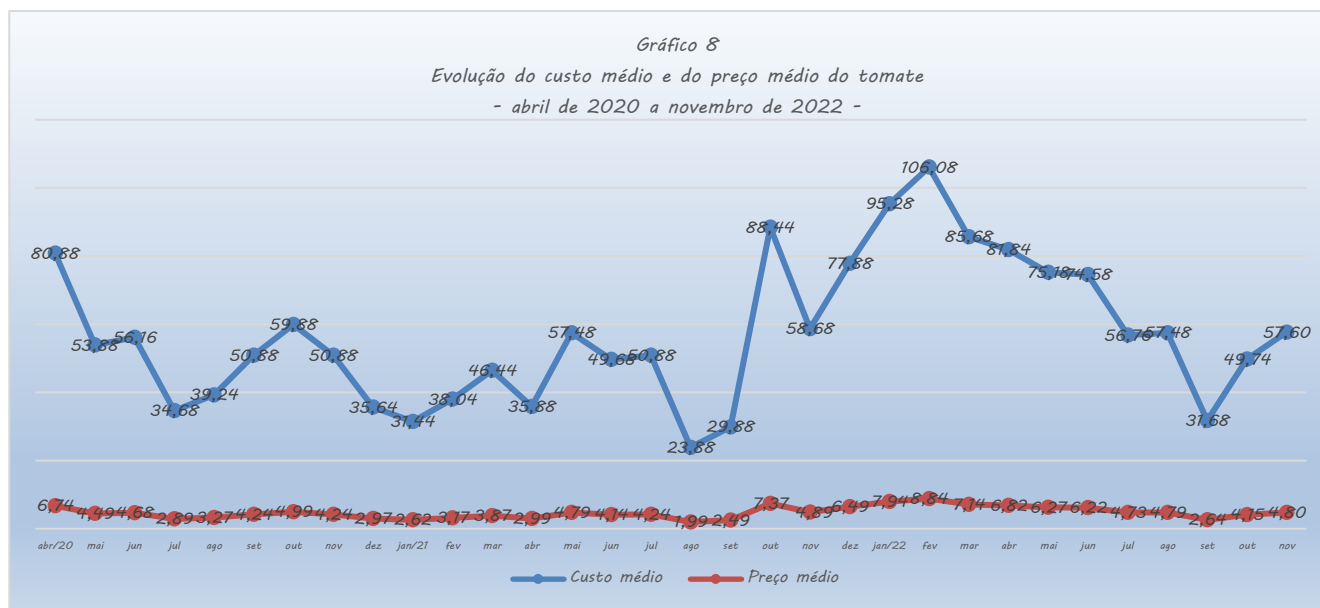
Gráfico 7

Evolução do custo médio e do preço médio da farinha branca
- abril de 2020 a novembro de 2022 -



A Farinha branca apresentou em novembro um custo médio mensal de R\$18,72; uma variação de R\$4,35; ou -18,86% em relação a outubro, uma variação acumulada de 44,34% de abril de 2020, início da série histórica, a novembro de 2022, e uma variação acumulada de 22,59% entre janeiro e novembro de 2022, se considerados os três quilogramas consumidos em média por família mensalmente, previstos na Tabela 1.

O preço médio em novembro foi R\$6,24 por quilograma; variando R\$1,45 ou -18,85% em relação a outubro, uma variação acumulada de 44,34% de abril de 2020 a novembro de 2022 e uma variação acumulada de 22,59% entre janeiro e novembro de 2022.



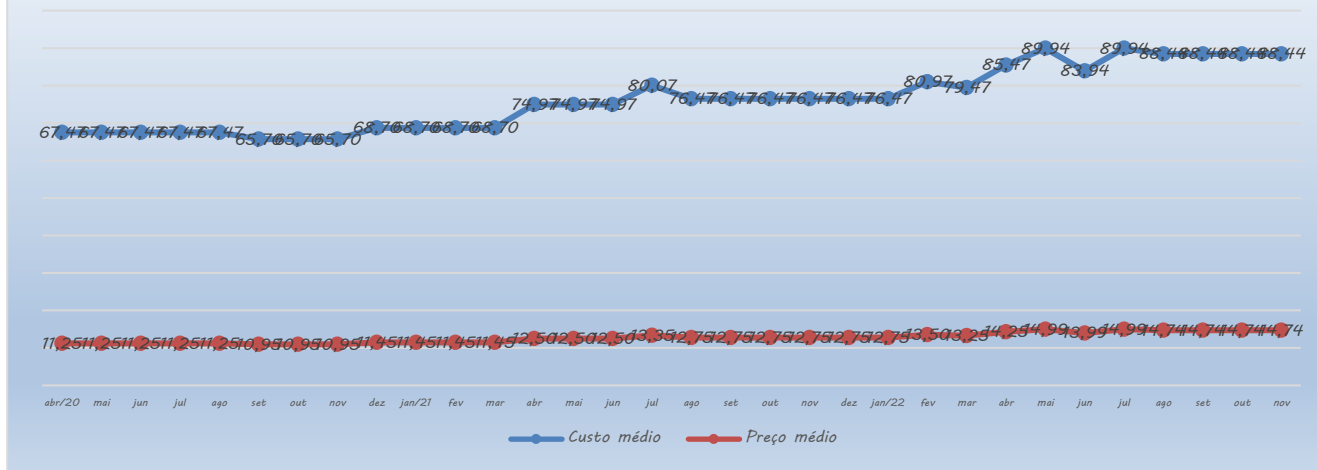
O Tomate apresentou em novembro um custo médio mensal de R\$57,60 uma variação de R\$7,86; ou 15,80% em relação a outubro, uma variação acumulada de -28,78% de abril de 2020, início da série histórica, a novembro de 2022, e uma variação acumulada de -39,55% entre janeiro e novembro de 2022, se considerados os doze quilogramas consumidos em média por família mensalmente, previstos na Tabela 1.

O preço médio em novembro foi R\$4,80 por quilograma; variando R\$0,65 ou 15,80% em relação a outubro, uma variação acumulada de -28,78% de abril de 2020 a novembro de 2022 e uma variação acumulada de -39,55% entre janeiro e novembro de 2022.



Gráfico 9

Evolução do custo médio e preço mínimo do pão francês
- abril de 2020 a novembro de 2022 -

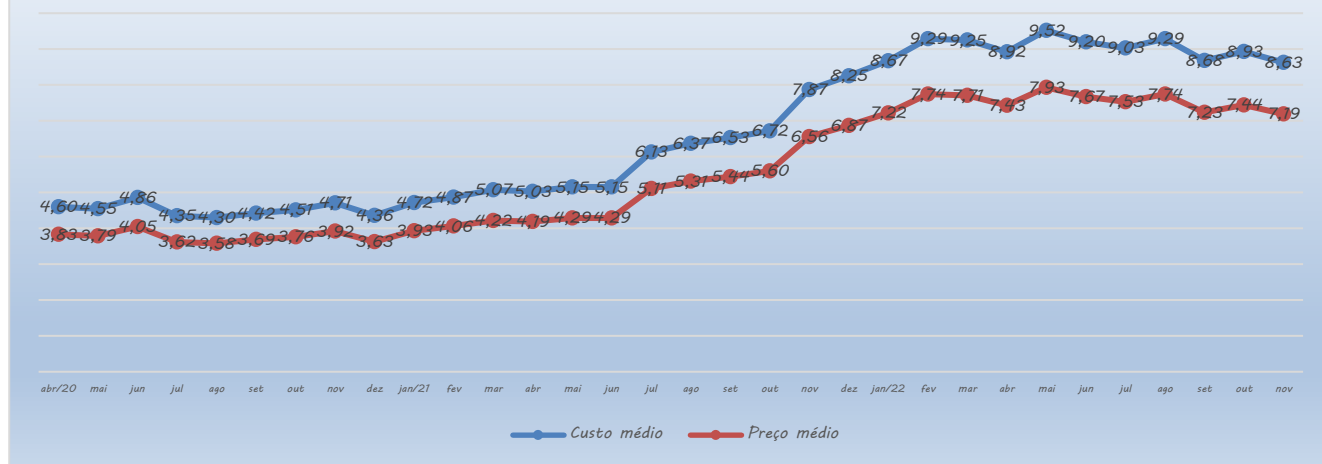


O Pão francês apresentou em novembro um custo médio mensal de R\$88,44; uma variação de R\$0,00; ou 0,00% em relação a outubro, uma variação acumulada de 31,08% de abril de 2020, início da série histórica, a novembro de 2022, e uma variação acumulada de 15,65% entre janeiro e novembro de 2022, se considerados os seis quilogramas consumidos em média por família mensalmente, previstos na Tabela 1.

O preço médio em novembro foi R\$14,74 por quilograma; variando R\$0,00 ou 0,00% em relação a outubro, uma variação acumulada de 31,08% de abril de 2020 a novembro de 2022 e uma variação acumulada de 15,65% entre janeiro e novembro de 2022.



Gráfico 10
Evolução do custo médio e do preço médio do café em pó
- abril de 2020 a novembro de 2022 -

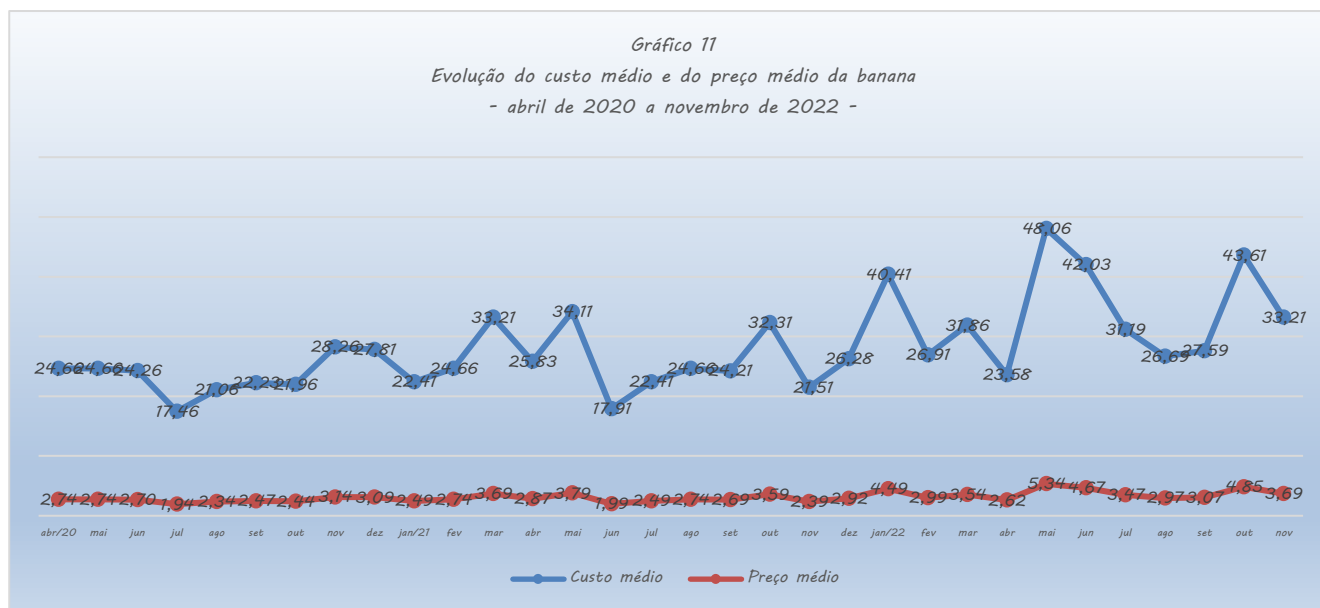


O Café em Pó apresentou em novembro um custo médio mensal de R\$8,63; uma variação de R\$0,30 ou 3,40% em relação a outubro, uma variação acumulada de 87,74% de abril de 2020, início da série histórica, a novembro de 2022, e uma variação acumulada de -0,46% entre janeiro e novembro de 2022, se considerados os trezentos gramas consumidos em média por família mensalmente, previstos na Tabela 1.

O preço médio em novembro foi R\$7,19 por unidade de 250g; variando R\$0,25 ou -3,40% em relação a outubro, uma variação acumulada de 87,74% de abril de 2020 a novembro de 2022 e uma variação acumulada de -0,46% entre janeiro e novembro de 2022.



Gráfico 11
Evolução do custo médio e do preço médio da banana
- abril de 2020 a novembro de 2022 -

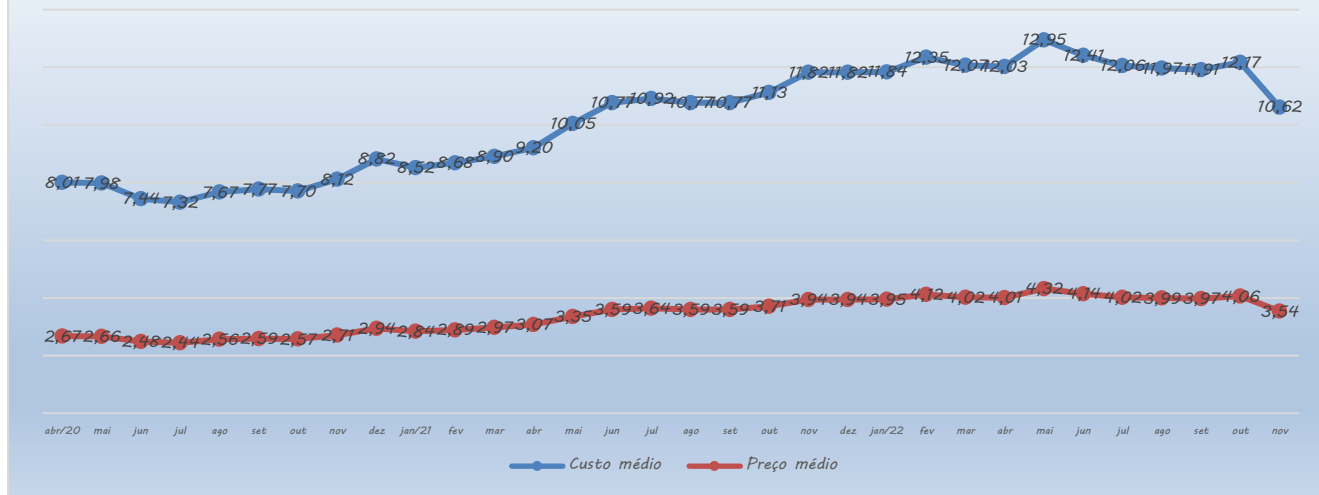


A Banana apresentou em novembro um custo médio mensal de R\$33,21; uma variação de R\$10,40; ou -23,84% em relação a outubro, uma variação acumulada de 34,67% de abril de 2020, início da série histórica, a novembro de 2022, e uma variação acumulada de -17,82% entre janeiro e novembro de 2022, se consideradas as noventa unidades consumidas em média por família mensalmente, previstos na Tabela 1.

O preço médio em novembro foi R\$3,69 por quilograma; variando R\$1,16 ou -23,84% em relação a outubro, uma variação acumulada de 34,67% de abril de 2020 a novembro de 2022 e uma variação acumulada de -17,82% entre janeiro e novembro de 2022.



Gráfico 12
Evolução do custo médio e do preço médio do açúcar cristal
- abril de 2020 a novembro de 2022 -



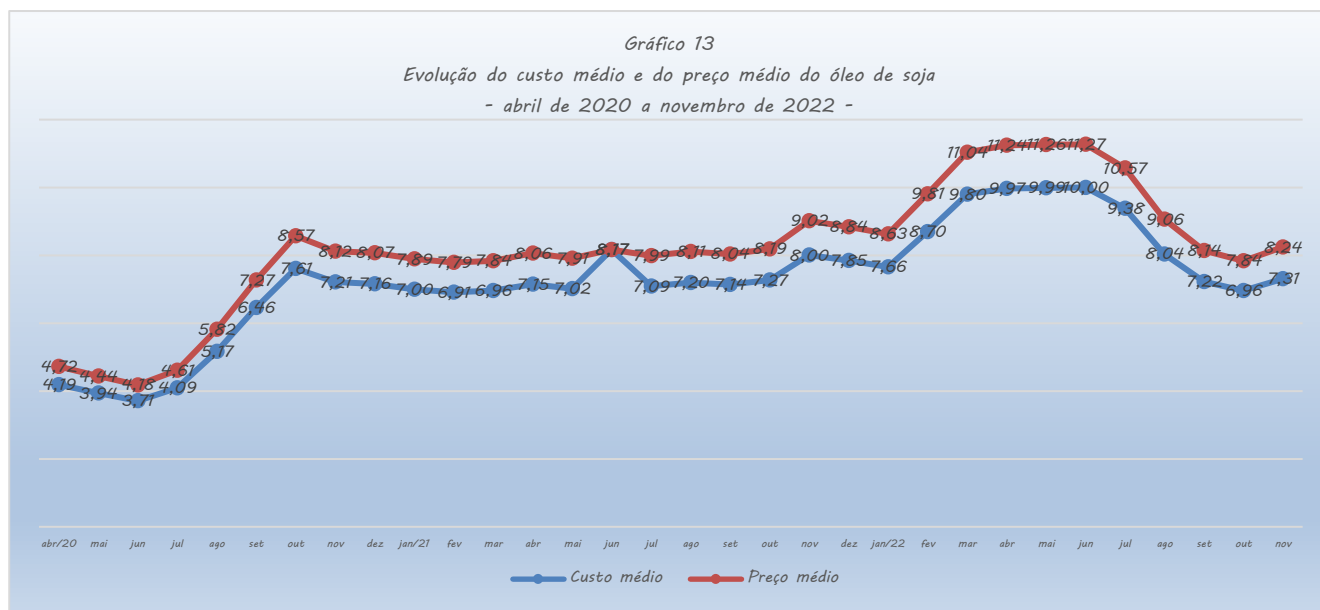
O Açúcar cristal apresentou em novembro um custo médio mensal de R\$10,62; uma variação de R\$1,55; ou -12,74% em relação a outubro, uma variação acumulada de 32,59% de abril de 2020, início da série histórica, a novembro de 2022, e uma variação acumulada de -10,30% entre janeiro e novembro de 2022, se considerados os três quilogramas consumidos em média por família mensalmente, previstos na Tabela 1.

O preço médio em novembro foi R\$3,54 por quilograma; variando R\$0,52 ou -12,74% em relação a outubro, uma variação acumulada de 32,59% de abril de 2020 a novembro de 2022 e uma variação acumulada de -10,30% entre janeiro e novembro de 2022.



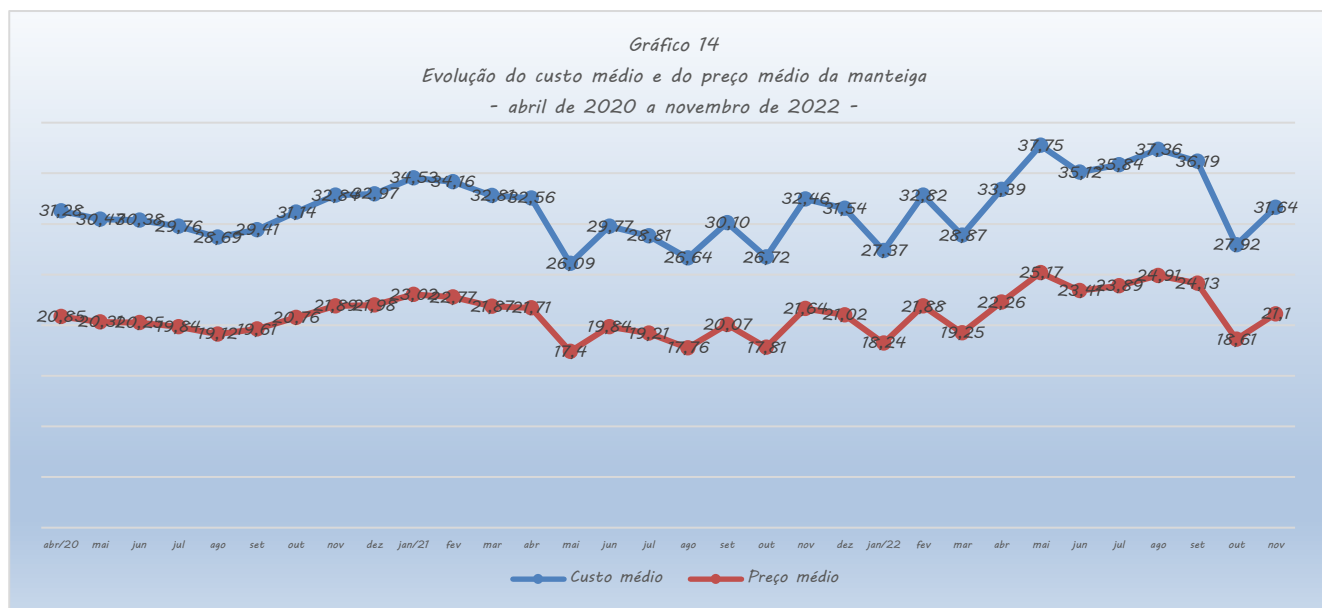
Gráfico 13

Evolução do custo médio e do preço médio do óleo de soja
- abril de 2020 a novembro de 2022 -



O Óleo de soja apresentou em novembro um custo médio mensal de R\$7,31; uma variação de R\$0,36; ou 5,10% em relação a outubro, uma variação acumulada de 74,45% de abril de 2020, início da série histórica, a novembro de 2022, e uma variação acumulada de -4,48% entre janeiro e novembro de 2022, se considerados os 750 gramas consumidos em média por família mensalmente, previstos na Tabela 1.

O preço médio em novembro foi R\$8,24 por unidade de 900ml; variando R\$0,40 ou 5,10% em relação a outubro, uma variação acumulada de 74,45% de abril de 2020 a novembro de 2022 e uma variação acumulada de -4,48% entre janeiro e novembro de 2022.



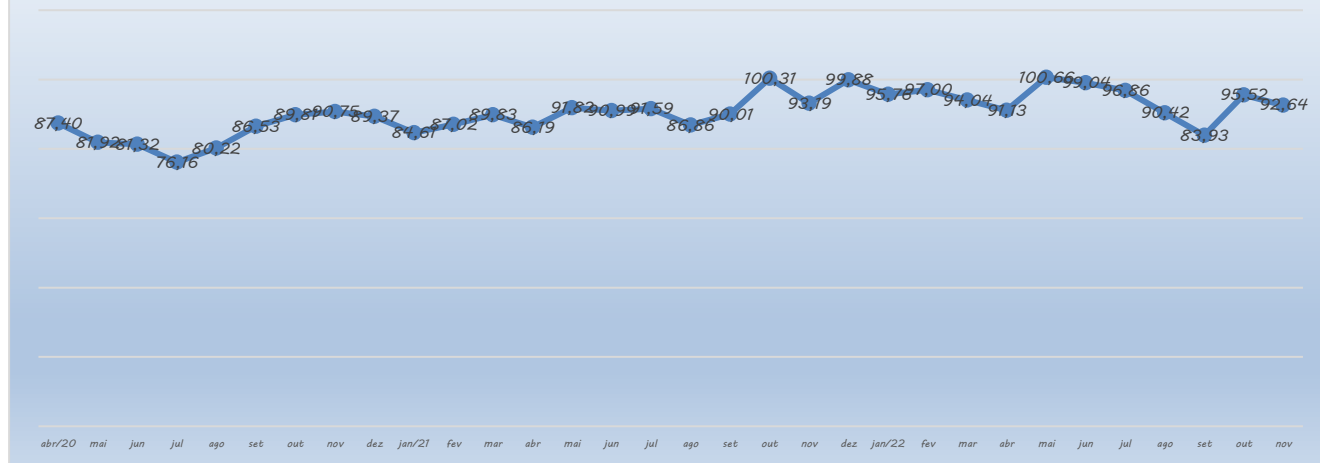
A Manteiga apresentou em novembro um custo médio mensal de R\$31,64; uma variação de R\$3,72; ou 13,33% em relação a outubro, uma variação acumulada de 1,17% de abril de 2020, início da série histórica, a novembro de 2022, e uma variação acumulada de 15,63% entre janeiro e novembro de 2022, se considerados os 750 gramas consumidos em média por família mensalmente, previstos na Tabela 1.

O preço médio em novembro foi R\$21,10 por unidade de 500g; variando R\$2,48 ou 13,33% em relação a outubro, uma variação acumulada de 1,17% de abril de 2020 a novembro de 2022 e uma variação acumulada de 15,63% entre janeiro e novembro de 2022.



Gráfico 15

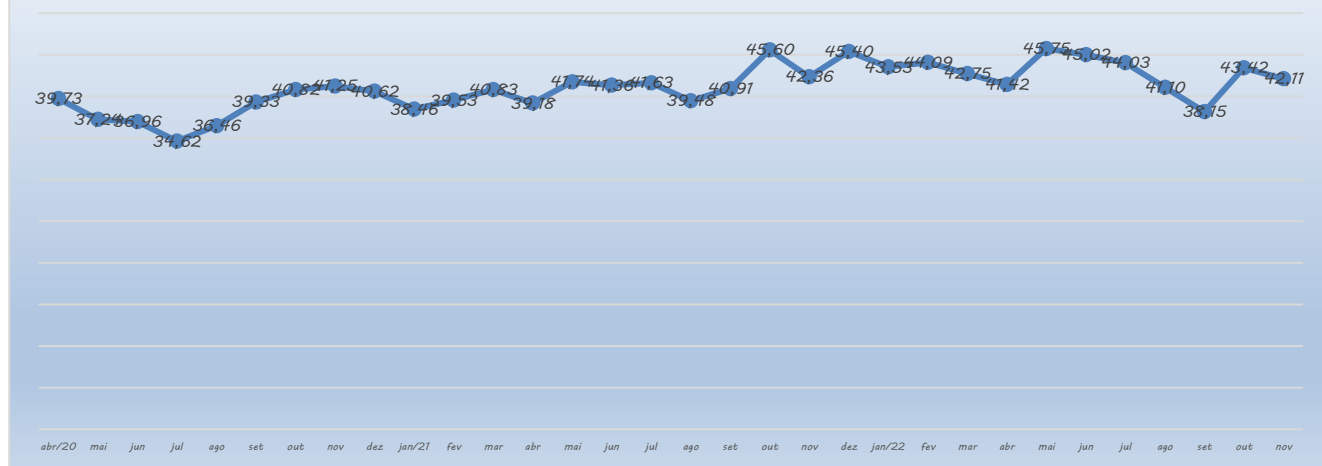
Evolução do custo médio da cesta básica em horas de trabalho
- abril de 2020 a novembro de 2022 -



A quantidade de horas de trabalho mensal necessárias para a compra da Cesta Básica de Alimentos em Luís Correia, considerando um trabalhador que recebe um salário mínimo e cumpre uma jornada mensal de 220 horas, que em outubro foi de 95,52 horas, passou em novembro para 92,64 horas, representando uma variação de -2,88 horas ou -3,01%; uma variação acumulada de 5,99% de abril de 2020, início da série histórica, a novembro de 2022, e uma variação acumulada de -3,25% de janeiro a novembro de 2022, implicando em ganho significativo na produtividade do trabalho entre outubro e novembro, ganho significativa ao longo do ano de 2022 e perda significativa ao longo dos trinta e dois meses considerados.



Gráfico 16
Evolução do custo médio da cesta básica em porcentagem do salário mínimo
- abril de 2020 a novembro de 2022 -



A porcentagem do salário mínimo necessário para a compra da Cesta Básica de Alimentos passou de 43,42% em outubro para 42,11% em novembro, uma variação de -1,32p.p. ou -3,01%; uma variação acumulada de 5,99% de novembro de 2020, início da série histórica, a novembro de 2022, e uma variação acumulada de -3,25% entre outubro e novembro de 2022, implicando em ganho significativo no poder de compra do salário entre outubro e novembro, ganho significativo ao longo do ano de 2022, e perda significativa ao longo dos trinta e dois meses considerados.



Tabela 2
Produtos e quantidades extra cesta

ITEM	UND
Ovo	1 dúzia
Frango	1g
Batata	1g
Laranja	1g
Macarrão	500g
Farinha de milho	500g
Margarina vegetal	250g
Gasolina	1l
Álcool/etanol	1l
Óleo diesel comum	1l
Gás de cozinha	13kg
Farinha de arroz	1kg
Goma fresca	1kg
Sardinha em lata	125g
Bolacha cream cracker 3x1	400g
Salsicha suína a granel	1kg

Fonte: Elaboração própria.

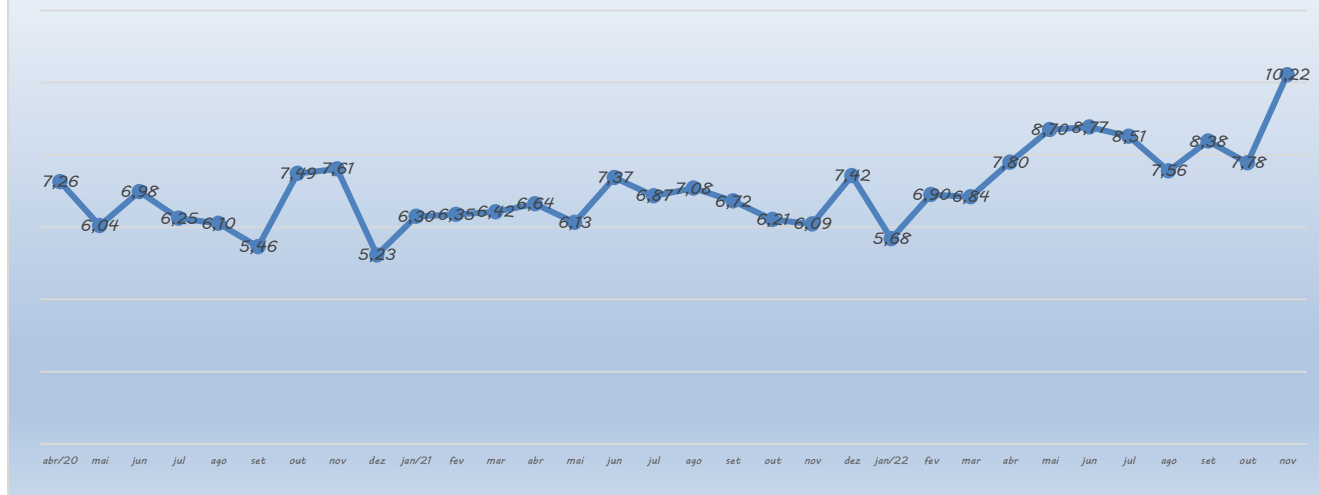
A Pesquisa do Índice da Cesta Básica para a cidade de Luís Correia inclui itens de alimentação extra cesta. São considerados os seguintes bens, que são de consumo generalizado entre a população, selecionados por pesquisa informal entre consumidores de rendas média e baixa: o ovo de galinha, o frango inteiro fresco ou congelado, a laranja pera, a batata inglesa, o macarrão do tipo espaguete nº 8, a farinha de milho e a margarina vegetal. Foram incluídos também os combustíveis: gasolina, álcool/etanol e óleo diesel comuns e o botijão de gás de cozinha (GLP).

A partir de janeiro de 2021 foram incluídos a farinha de arroz, a goma fresca, a sardinha em lata, a bolacha cream cracker 3x1 e a salsicha suína a granel.

Não existe pesquisa prévia oficial de consumo médio mensal por família para esses produtos. Sendo assim, as análises serão limitadas às variações no preço dos produtos.



Gráfico 17
Evolução do preço médio do ovo de galinha
- abril de 2020 a novembro de 2022 -

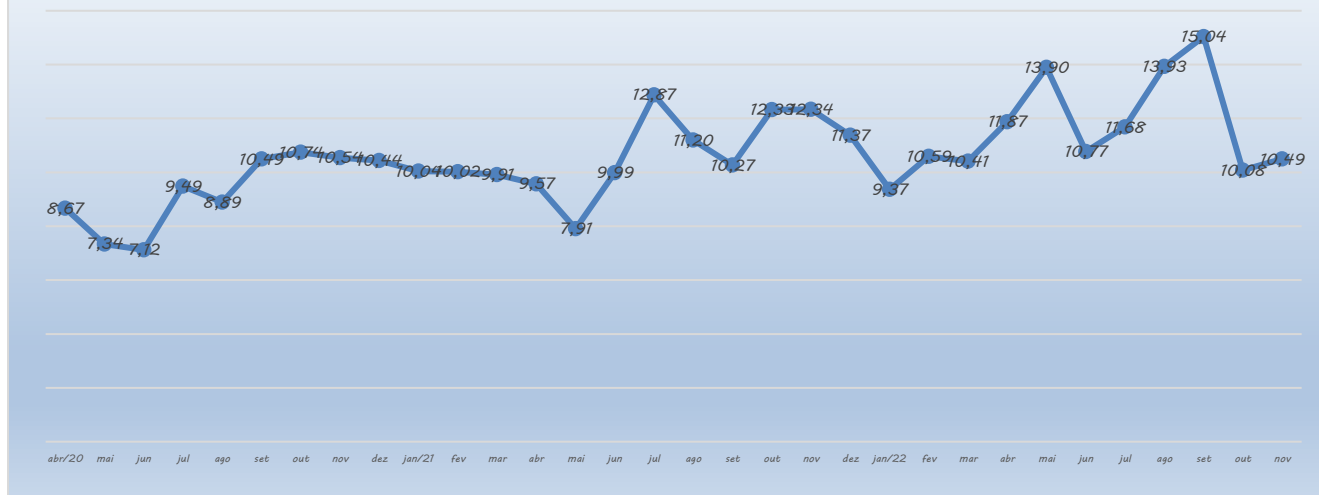


O Ovo de galinha apresentou em novembro um preço médio de R\$10,22 por dúzia; variando R\$2,44 ou 31,3,0% em relação a outubro, uma variação acumulada de 40,75% do início da série histórica, em abril de 2020, a novembro de 2022, e uma variação acumulada de 79,95% entre janeiro e novembro de 2022.



Gráfico 18

Evolução do preço médio do frango fresco ou congelado
- abril de 2020 a novembro de 2022 -

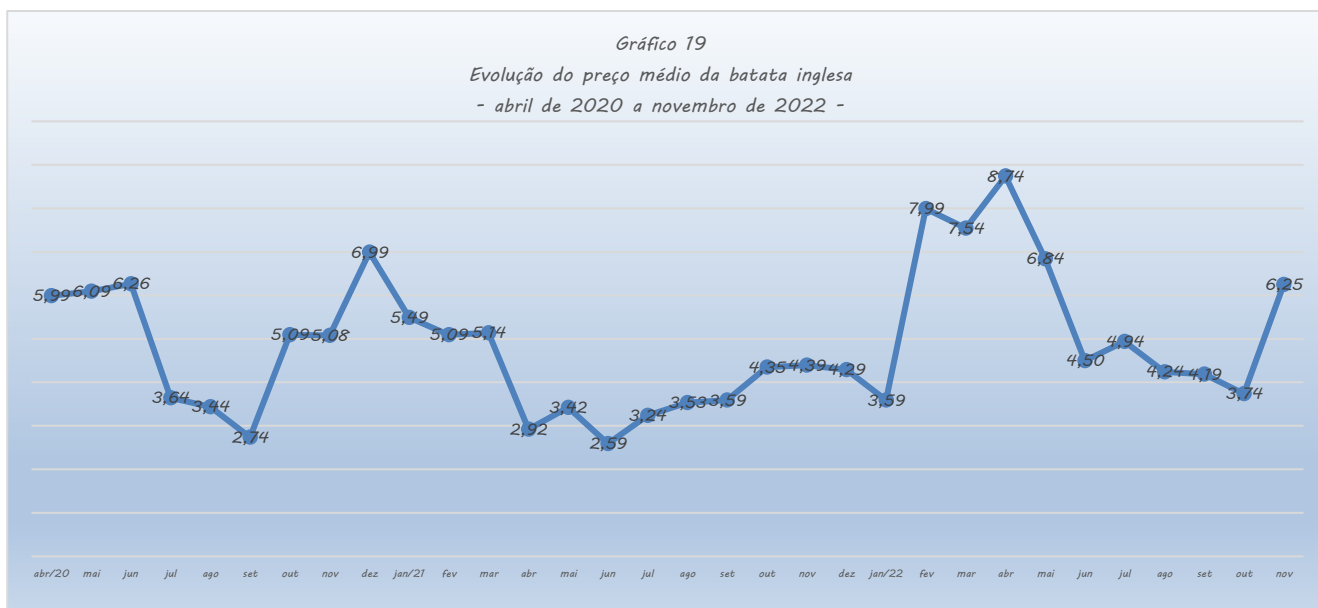


O Frango inteiro, fresco ou congelado, apresentou em novembro um preço médio de R\$10,49 por quilograma; variando R\$0,41 ou 4,07% em relação a outubro, uma variação acumulada de 21,06% do início da série histórica, em abril de 2020, a novembro de 2022, e uma variação acumulada de 11,95% entre janeiro e novembro de 2022.



Gráfico 19

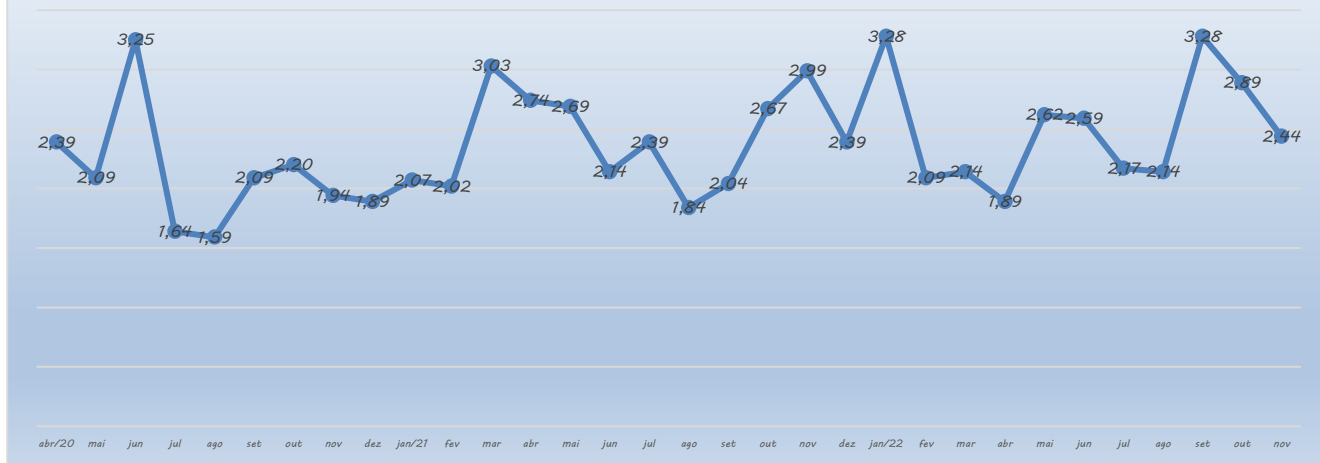
Evolução do preço médio da batata inglesa
- abril de 2020 a novembro de 2022 -



A Batata inglesa apresentou em novembro um preço médio de R\$6,25 por quilograma; variando R\$2,51 ou 67,11% em relação a outubro, uma variação acumulada de 4,34% do início da série histórica, em abril de 2020, a novembro de 2022, e uma variação acumulada de 74,09% entre janeiro e novembro de 2022.



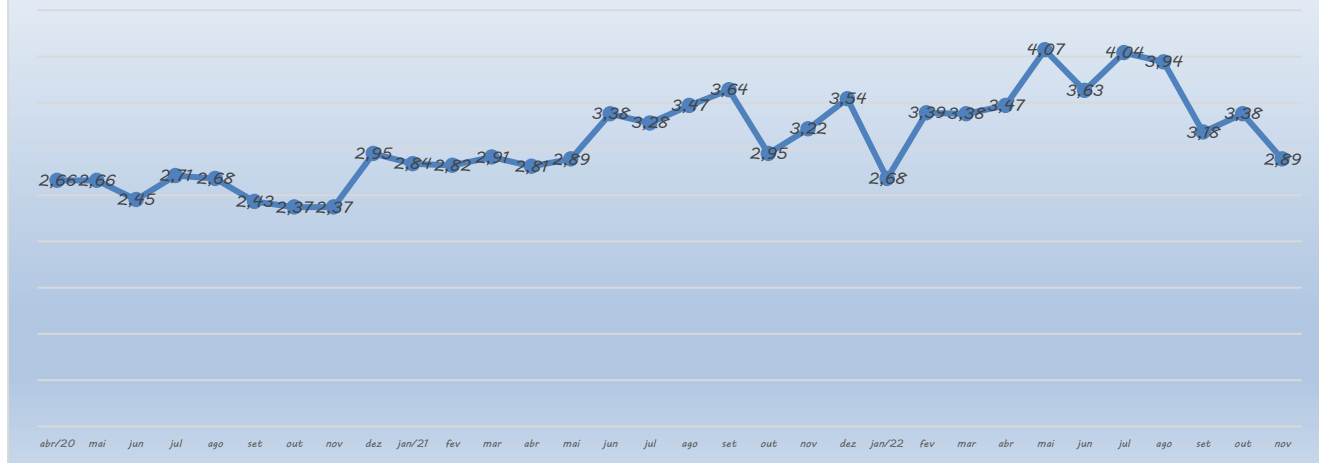
Gráfico 20
Evolução do preço médio da laranja pera
- abril de 2020 a novembro de 2022 -



A Laranja pera apresentou em novembro um preço médio de R\$2,44 por quilograma; variando R\$0,45 ou -15,57% em relação a outubro, uma variação acumulada de 2,09% do início da série histórica, em abril de 2020, a novembro de 2022, e uma variação acumulada de -25,50% entre janeiro e novembro de 2022.



Gráfico 21
Evolução do preço médio do macarrão espagete nº 8
- abril de 2020 a novembro de 2022 -



O Macarrão, tipo espagete nº 8, apresentou em novembro um preço médio de R\$2,89 por pacote de quinhentos gramas; variando R\$0,49 ou -14,41% em relação a outubro, uma variação acumulada de 8,78% do início da série histórica, em abril de 2020, a novembro de 2022, e uma variação acumulada de 7,70% entre janeiro e novembro de 2022.



Gráfico 22
Evolução do preço médio da farinha de milho
- abril de 2020 a novembro de 2022 -



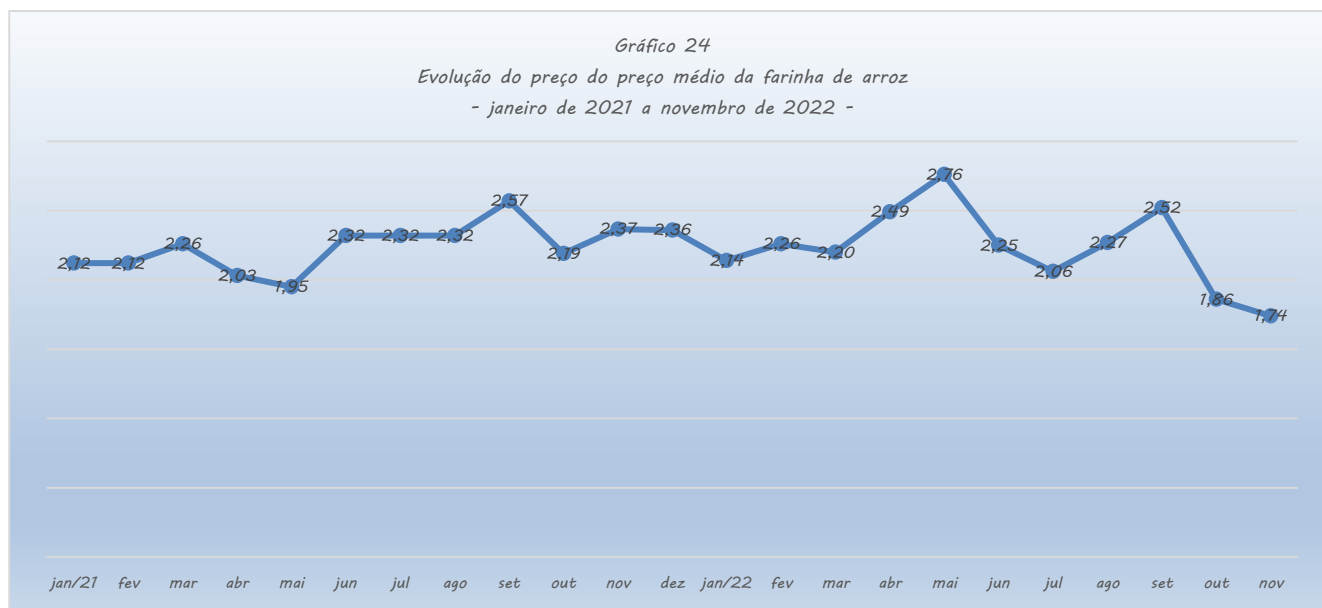
A Farinha de milho apresentou em novembro um preço médio de R\$1,59 por unidade de 500g; variando R\$0,01 ou 0,63% em relação a outubro, uma variação acumulada de 18,65% do início da série histórica, em abril de 2020, a novembro de 2022, e uma variação acumulada de -6,84% entre janeiro e novembro de 2022.



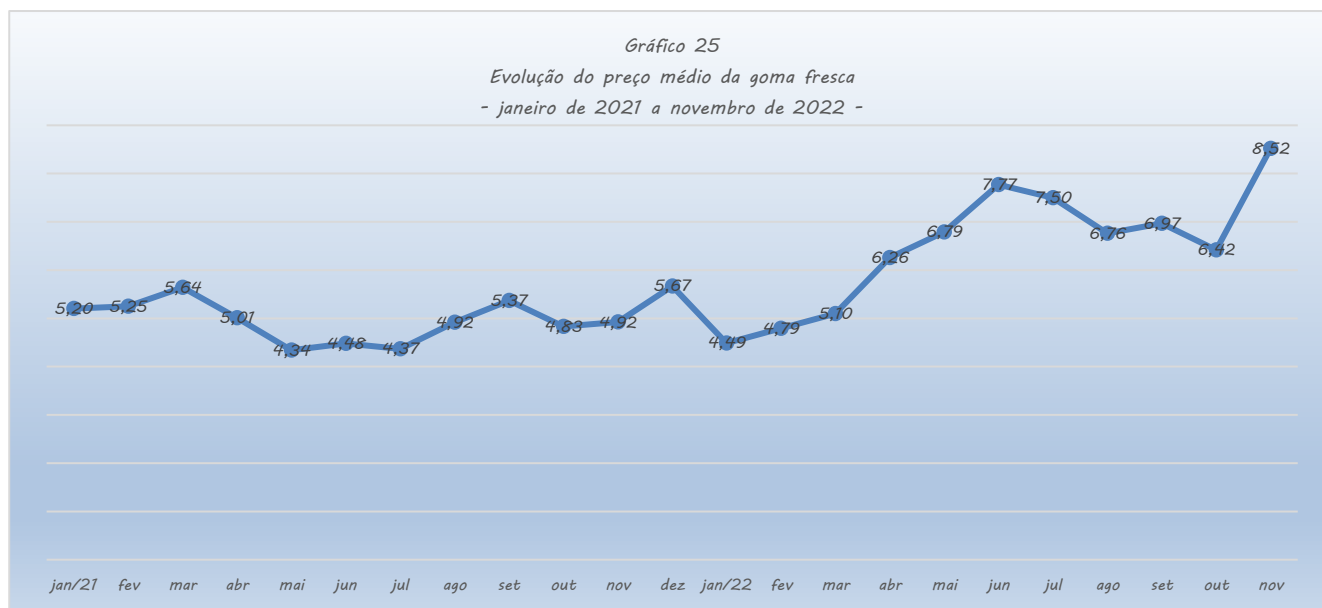
Gráfico 23
Evolução do preço médio do preço da margarina
- abril de 2020 a novembro de 2022 -



A Margarina vegetal apresentou em novembro um preço médio de R\$3,25 por unidade de 250g; variando R\$0,15 ou 4,28% em relação a outubro, uma variação acumulada de 38,68% do início da série histórica, em abril de 2020, a novembro de 2022, e uma variação acumulada de 11,51% entre janeiro e novembro de 2022.



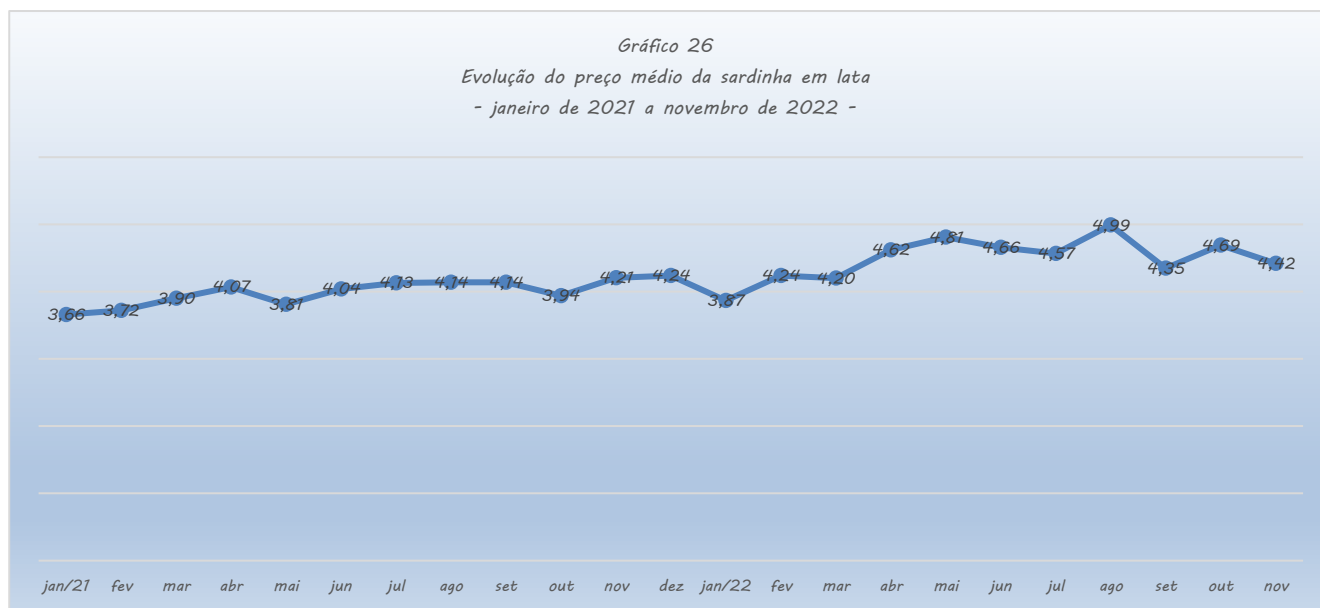
A Farinha de arroz apresentou em novembro um preço médio de R\$1,74 por unidade de 500g; variando R\$0,12 ou -6,28% em relação a outubro, uma variação acumulada de 21,00% do início da série histórica, em janeiro de 2021, a novembro de 2022, e uma variação acumulada de -18,69% entre janeiro e novembro de 2022.



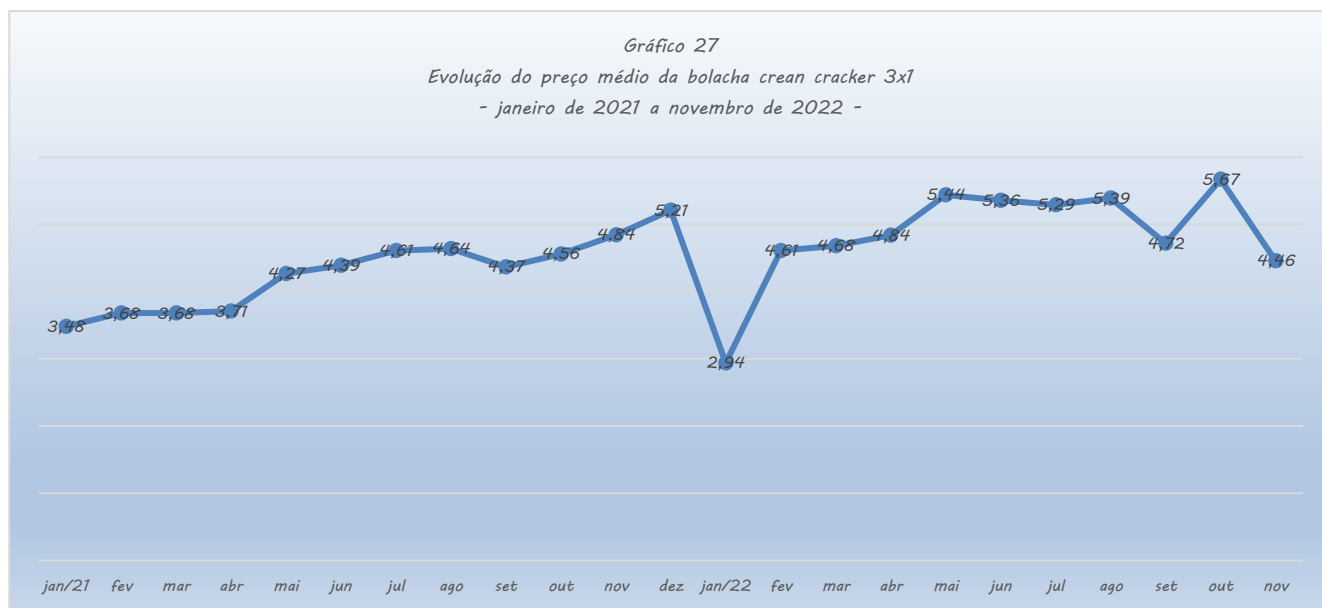
A Goma fresca apresentou em novembro um preço médio de R\$8,52 por quilograma; variando R\$2,10 ou 32,69% em relação a outubro, uma variação acumulada de 63,78% do início da série histórica, em janeiro de 2021, a novembro de 2022, e uma variação acumulada de 89,83% entre janeiro e novembro de 2022.



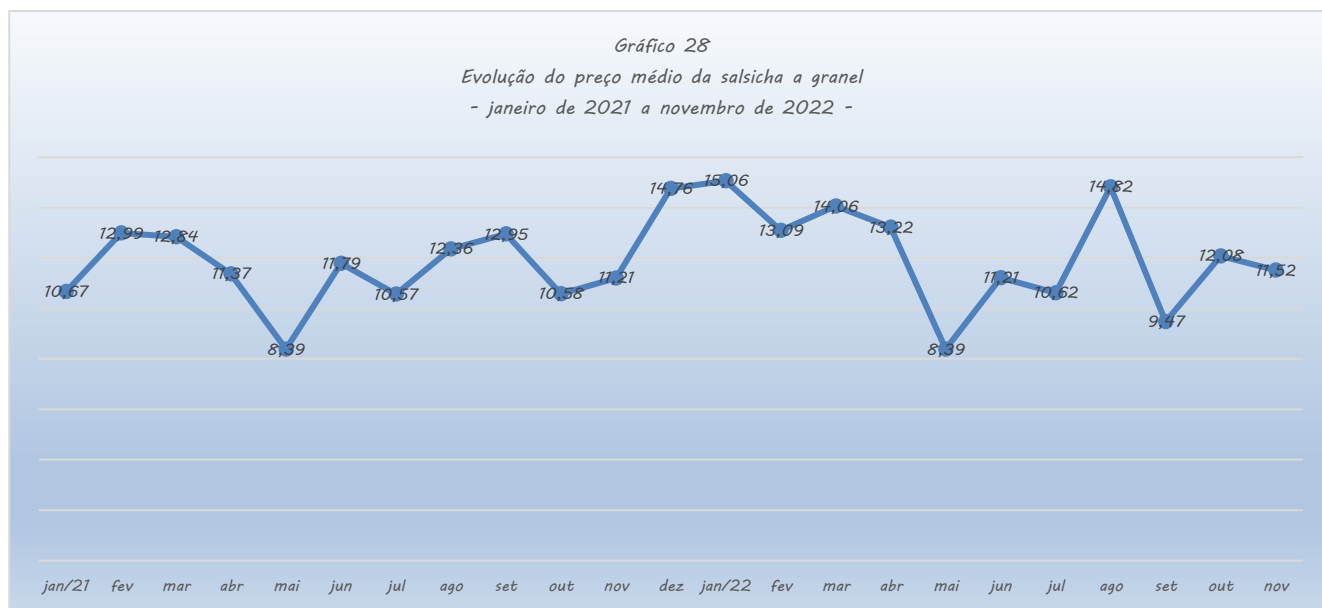
Gráfico 26
Evolução do preço médio da sardinha em lata
- janeiro de 2021 a novembro de 2022 -



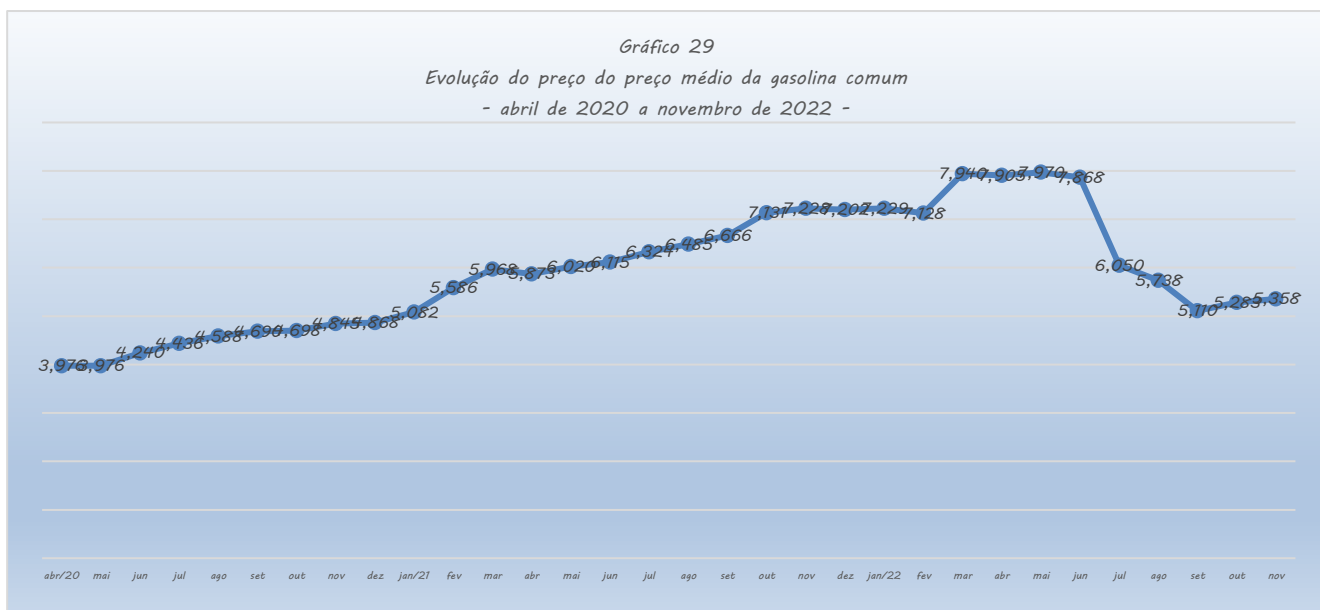
A Sardinha em lata apresentou em novembro um preço médio de R\$4,42 por unidade de 125g; variando R\$0,27 ou -5,75% em relação a outubro, uma variação acumulada de 20,97% do início da série histórica, em janeiro de 2021, a novembro de 2022, e uma variação acumulada de 14,20% entre janeiro e novembro de 2022.



A Bolacha *cream cracker* 3x1 apresentou em novembro um preço médio de R\$4,46 por unidade de 400g; variando R\$1,21 ou -21,35% em relação a outubro, uma variação acumulada de 27,94% do início da série histórica, em janeiro de 2021, a novembro de 2022, e uma variação acumulada de 51,59% entre janeiro e novembro de 2022.



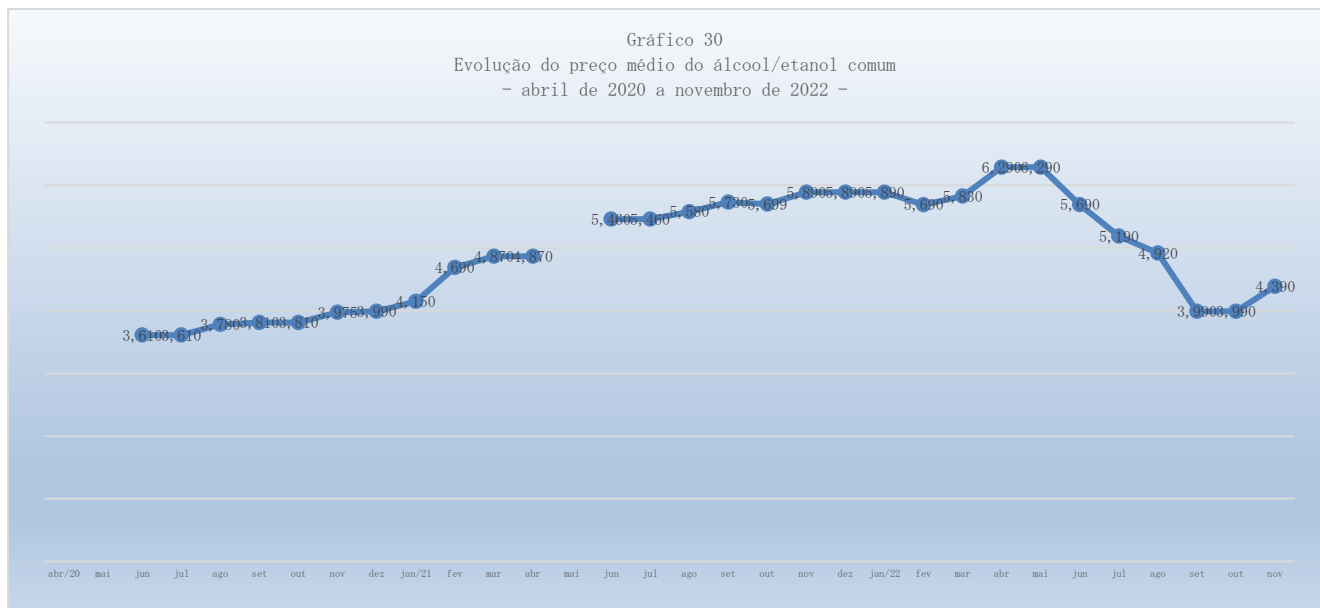
A Salsicha suína a granel apresentou em novembro um preço médio de R\$11,52 por quilograma; variando R\$0,56 ou -4,66% em relação a outubro, uma variação acumulada de 7,93% do início da série histórica, em janeiro de 2021 a novembro de 2022, e uma variação acumulada de -23,49% entre janeiro e novembro de 2022.



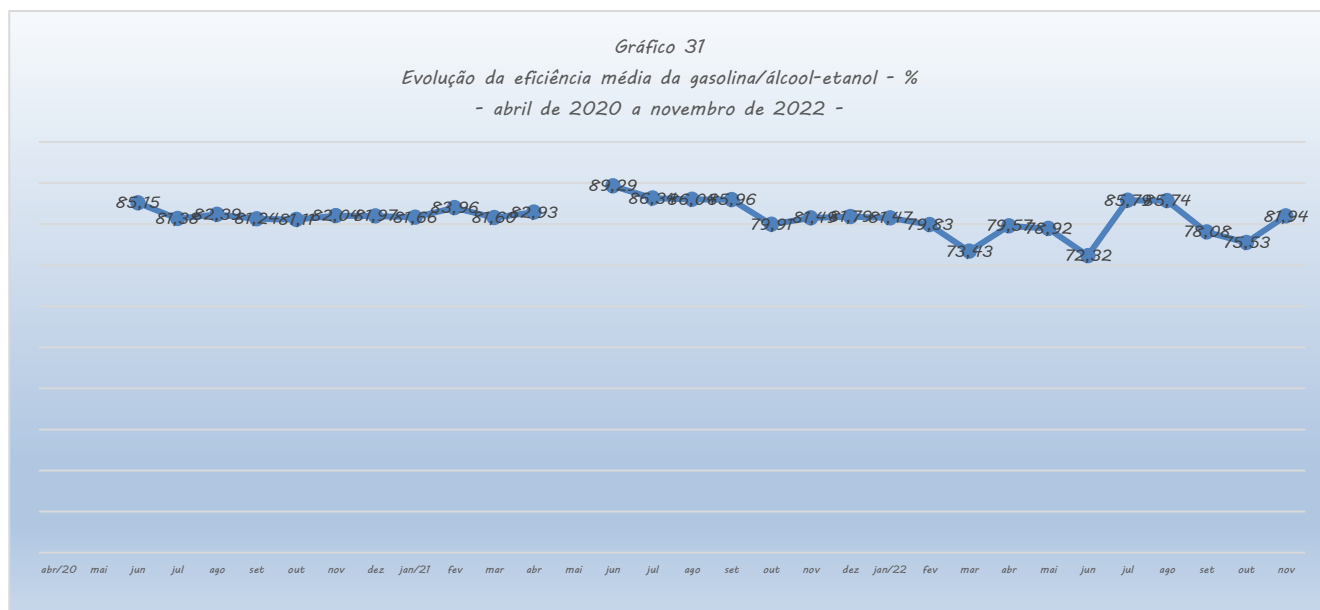
A Gasolina comum apresentou em novembro um preço médio de R\$5,358 por litro; variando R\$0,075 ou 1,42% em relação a novembro, uma variação acumulada de 34,73% do início da série histórica, em abril de 2020, a novembro de 2022, e uma variação acumulada de -25,89% entre janeiro e novembro de 2022.



Gráfico 30
Evolução do preço médio do álcool/etanol comum
- abril de 2020 a novembro de 2022 -



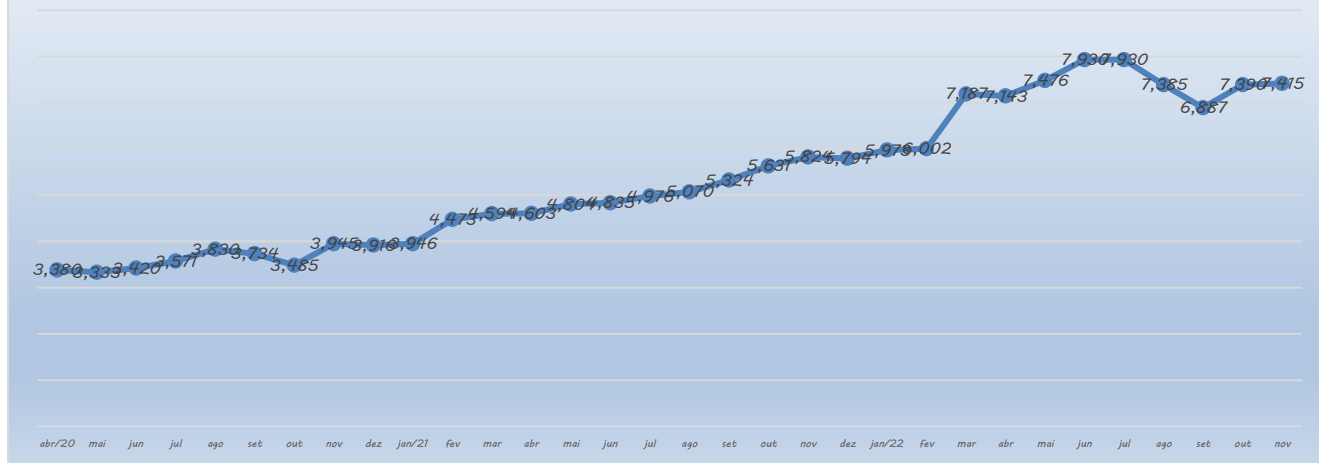
O Álcool/Etanol comum apresentou em novembro um preço médio de R\$4,390 por litro; variando R\$0,400 ou 10,03% em relação a outubro, uma variação acumulada de 8,47% do início da série histórica, em abril de 2020, a novembro de 2022, e uma variação acumulada de -25,47% entre janeiro e novembro de 2022.



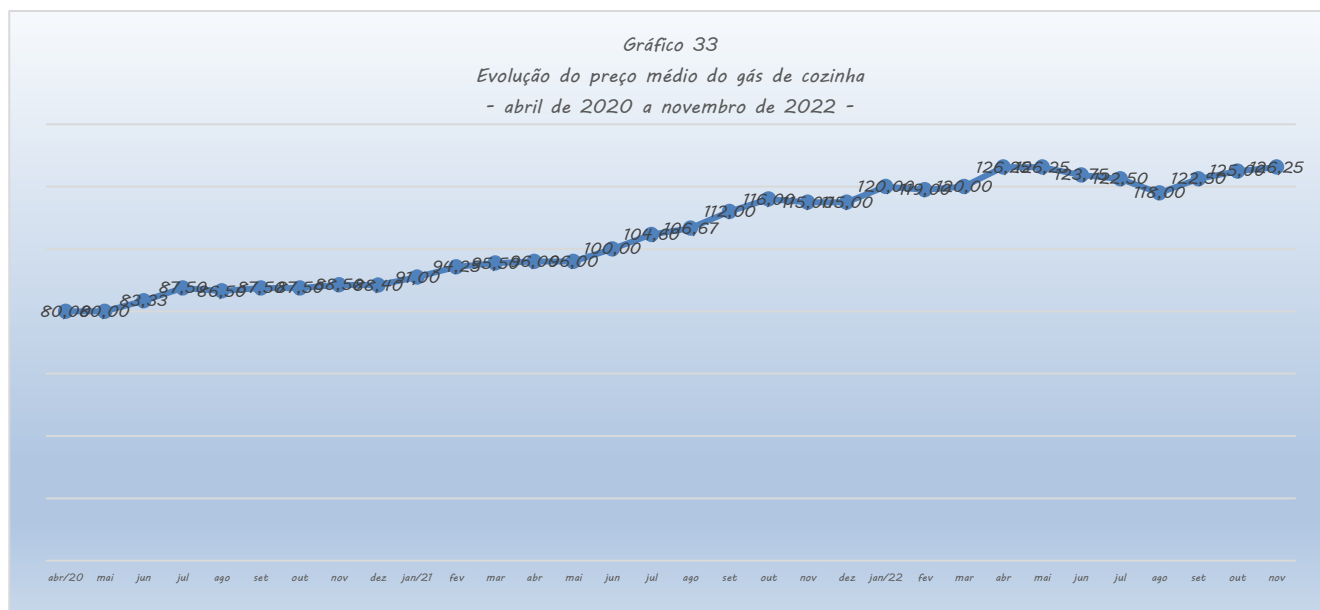
A relação entre os preços médios da gasolina e do álcool/etanol, que em outubro foi de 0,76 ou 75,53%; em novembro passou para 0,82 ou 81,94%; uma variação de 8,48%; indicando ser mais vantajoso abastecer com gasolina, segundo os padrões estabelecidos pelo Instituto Nacional de Metrologia, Qualidade e Tecnologia - Inmetro (até 70%), considerando que o veículo opere com os dois combustíveis.



Gráfico 32
Evolução do preço médio do óleo diesel comum
- abril de 2020 a novembro de 2022 -



O Óleo Diesel comum apresentou em novembro um preço médio de R\$7,415 por litro; variando R\$0,025 ou 0,34% em relação a outubro, uma variação acumulada de 119,40% do início da série histórica, em abril de 2020, a novembro de 2022, e uma variação acumulada de 24,14% entre janeiro e novembro de 2022.



O Gás de cozinha apresentou em novembro um preço médio de R\$126,25 por botijão de treze quilogramas; variando R\$1,25 ou 1,00% em relação a outubro, uma variação acumulada de 57,81% do início da série histórica, em abril de 2020, a novembro de 2022, e uma variação acumulada de 5,21% entre janeiro e novembro de 2022.

Sábio é aquele que conhece os limites da própria ignorância
Sócrates