



ÍNDICES DA CESTA BÁSICA DA CIDADE DE PARNAÍBA-PI

Ano 3, nº 30, junho de 2022

ISQN #####

Introdução

Tabela 1
Produtos e quantidades da cesta básica segundo as regiões*

ITEM	UND	QUANTIDADE
Carne	kg	4,5
Leite	l	6,0
Feijão	kg	4,5
Arroz	kg	3,6
Farinha branca	kg	3,0
Tomate	kg	12,0
Pão francês	kg	6,0
Café em pó	g	300
Banana	und	90
Açúcar	kg	3,0
Óleo de soja	g	750
Manteiga	g	750

*Alimentos Região 2 - PE, BA, CE, RN, AL, SE, AM, PA, PI, TO, AC,

PB, RO, AM, RR e MA

Fonte: DIEESE 2016.

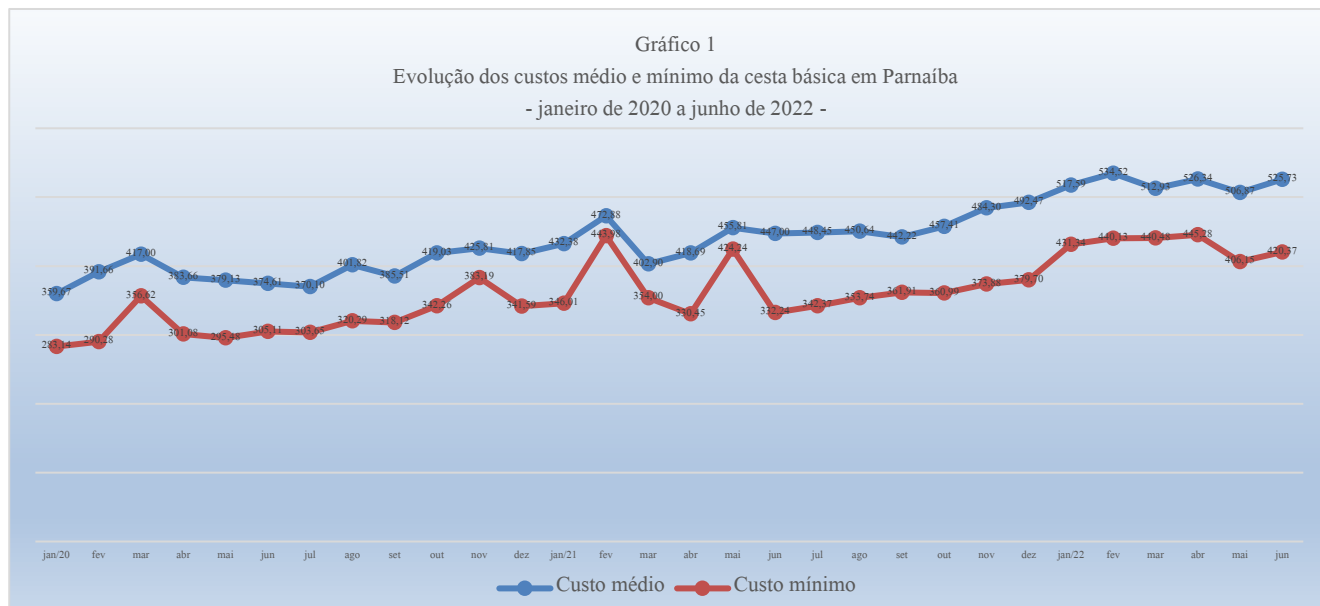
O Curso de Ciências Econômicas da Universidade Federal do Delta do Parnaíba, *campus* Ministro Reis Velloso, divulga o Índice da Cesta Básica da Cidade de Parnaíba-PI para o mês de junho de 2022, contribuindo para o bom planejamento das políticas públicas e para a organização das finanças privadas.

Foi utilizada a metodologia de coleta e tratamento de dados elaborada pelo Departamento Intersindical de Estatística e Estudos Econômicos – DIEESE, lançada em janeiro de 2016. A Cesta Básica de Alimentos Nacional – ver tabela 1, foi a definida pelo decreto-lei nº 399, de abril de 1938. O Piauí está inserido na região 2.

Os valores apresentados na tabela 3 refletem o custo médio mensal familiar com cada produto da Cesta Básica e as análises derivadas. O levantamento foi realizado no período de 15 a 30 de junho. Foram destacados o custo médio, o custo mínimo, a diferença entre os dois custos, o custo em relação ao salário mínimo e salário mínimo líquido, o preço médio, o maior e o menor preço coletado e a diferença entre os dois preços, além das variações absolutas percentuais de todas as categorias verificadas entre o início dos levantamentos, em janeiro de 2020, a junho de 2022.

Devido a pandemia de Coronavírus/COVID-19, a coleta de dados foi realizada em regime de contingência. Levantamentos posteriores recuperarão o previsto no modelo original.

Resultados

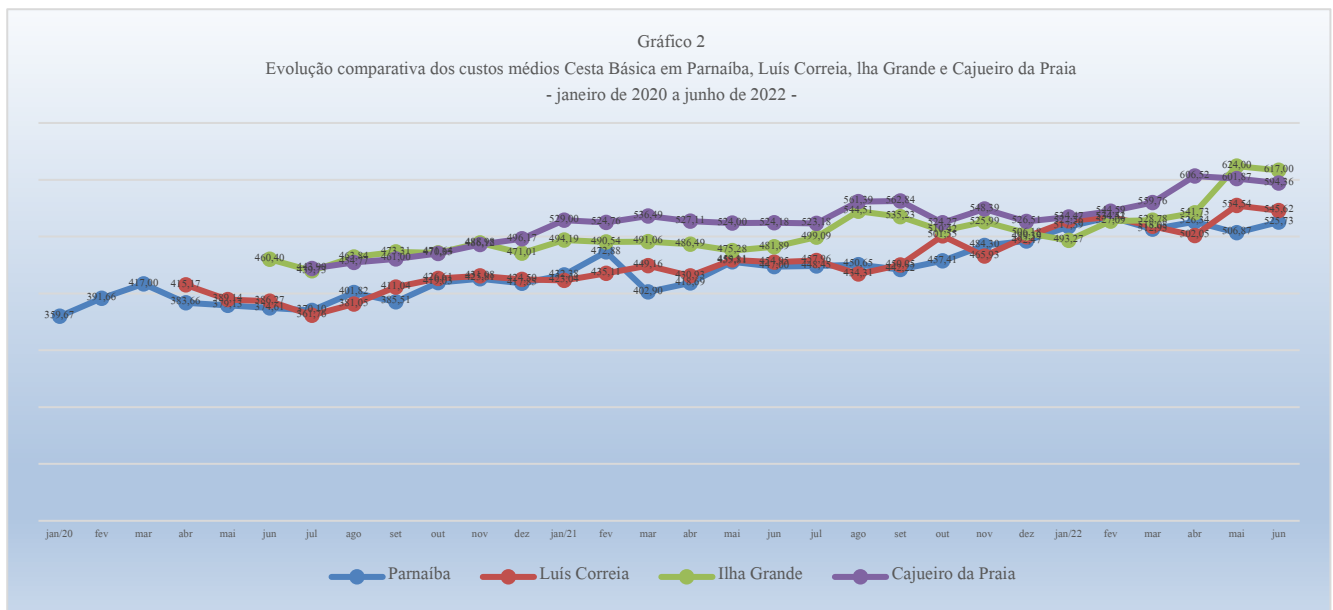


O custo médio da Cesta Básica de Alimentos em Parnaíba-PI em junho de 2022 foi de **R\$525,73**; uma variação absoluta de R\$18,86; ou 3,72% em relação a maio, uma variação acumulada de 46,19% de janeiro de 2020, início da série histórica, a junho de 2022, e uma variação acumulada de 1,57% entre janeiro e junho.

O custo mínimo da Cesta Básica de Alimentos em Parnaíba-PI em junho de 2022, onde se considera o menor preço coletado de cada item, foi R\$420,375; uma variação absoluta de R\$314,22; ou 3,50% em relação a maio, uma variação acumulada de 48,47% de janeiro de 2020, início da série histórica, a junho de 2022, e uma variação acumulada de -2,54% entre janeiro e junho.

Os gráficos foram elaborados com base nos dados da pesquisa.

A pesquisa da Cesta básica do DIEESE referente a junho de 2022, também em regime de contingência, foi publicada em 06 de julho. Segundo os resultados, a Cesta Básica em Parnaíba, custando R\$525,73; é mais barata que as verificadas nas dezessete capitais pesquisadas pela entidade. A que mais se aproxima é Aracaju, com R\$549,91. Teresina continua não sendo pesquisada. A pesquisa realizada pelo Programa Estadual de Proteção e Defesa do Consumidor - PROCON MPPI, em parceria com o Procon Municipal de Teresina, utiliza metodologia e lista de produtos incompatíveis com as adotadas pelo Dieese, sendo, portanto, inviável a elaboração de análises comparativas.



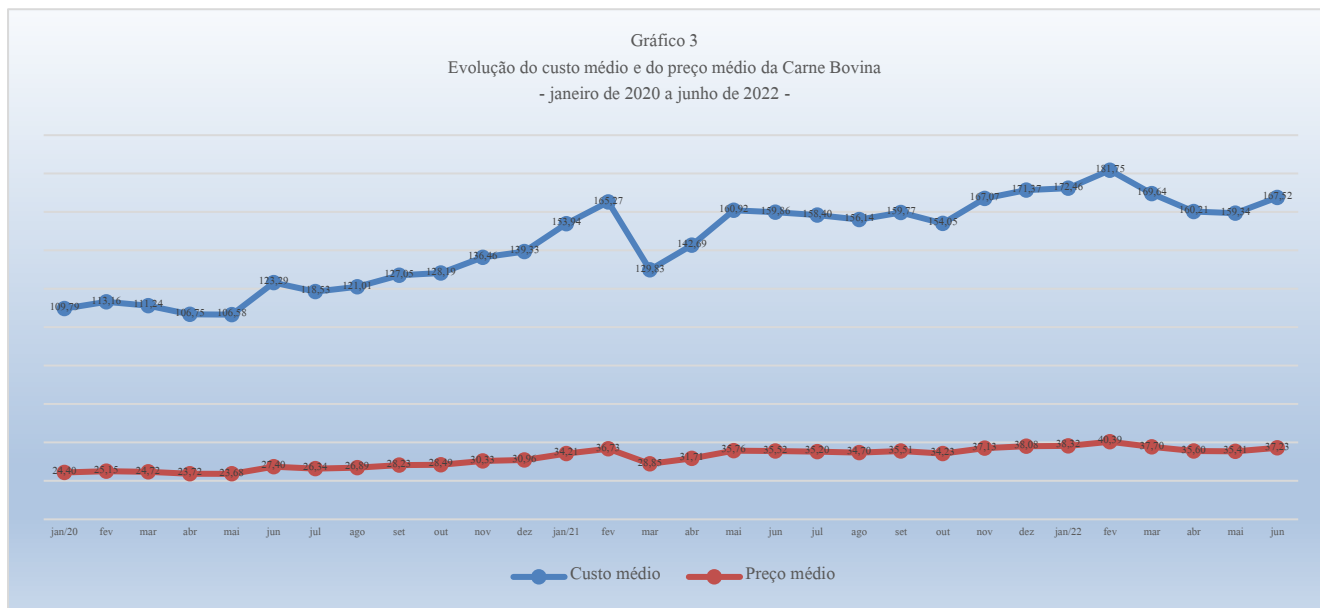
O custo da Cesta Básica na cidade de Parnaíba, de **R\$525,73**; em junho de 2022 é, em média, R\$19,88; ou -3,64%; menor que o verificado na cidade de Luís Correia no mesmo período: R\$545,62.

É, em média, R\$91,26; ou aproximadamente -14,79%; menor que o verificado na cidade de Ilha Grande no mesmo período, R\$617,00.

É, em média, R\$68,63; ou -11,55%; menor que o verificado na cidade de Cajueiro da Praia no mesmo período, R\$594,36.



Gráfico 3
Evolução do custo médio e do preço médio da Carne Bovina
- janeiro de 2020 a junho de 2022 -

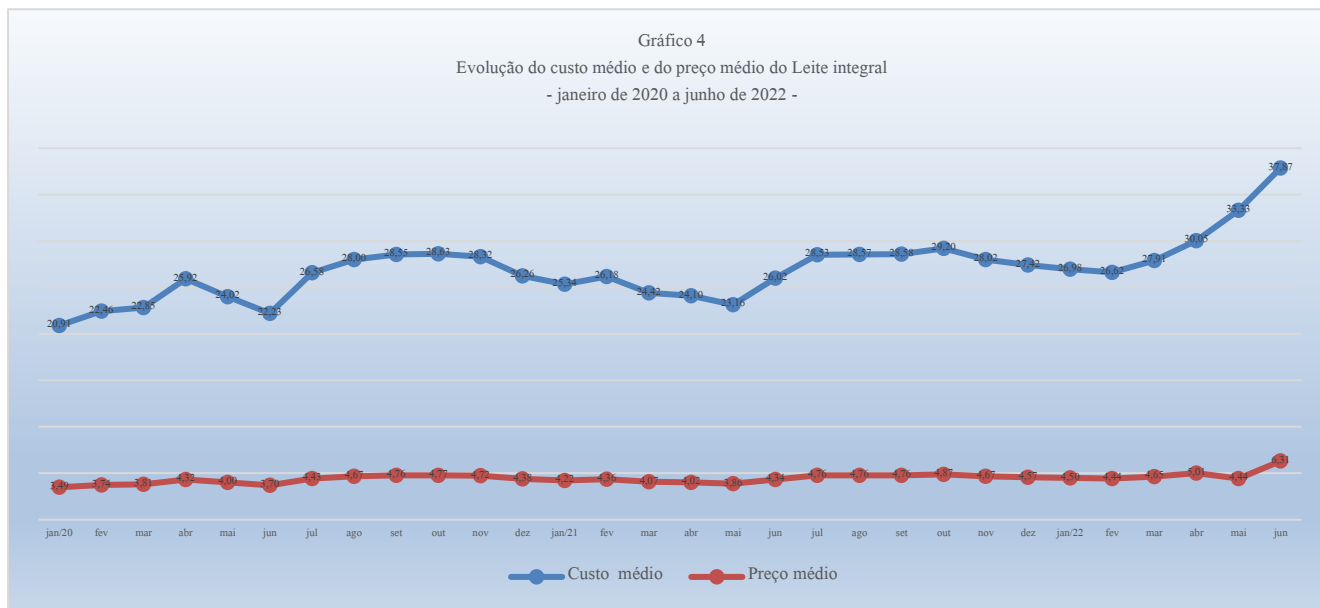


A Carne Bovina apresentou em junho de 2022 um custo médio mensal de R\$167,52; uma variação de R\$8,18; ou 5,13% em relação a maio, uma variação acumulada de 52,58% de janeiro de 2020, início da série histórica, a junho de 2022, e uma variação acumulada de -2,86% entre janeiro e junho, se considerados os 4,5kg consumidos em média por família mensalmente, previstos na Tabela 1.

O preço médio em junho de 2022 foi R\$37,23 por quilograma; uma variação absoluta de R\$1,82; correspondendo a uma variação de 5,13%, uma variação acumulada de 52,58% de janeiro de 2020, início da série histórica, a junho de 2022, e uma variação acumulada de -2,86% entre janeiro e junho de 2022.



Gráfico 4
Evolução do custo médio e do preço médio do Leite integral
- janeiro de 2020 a junho de 2022 -



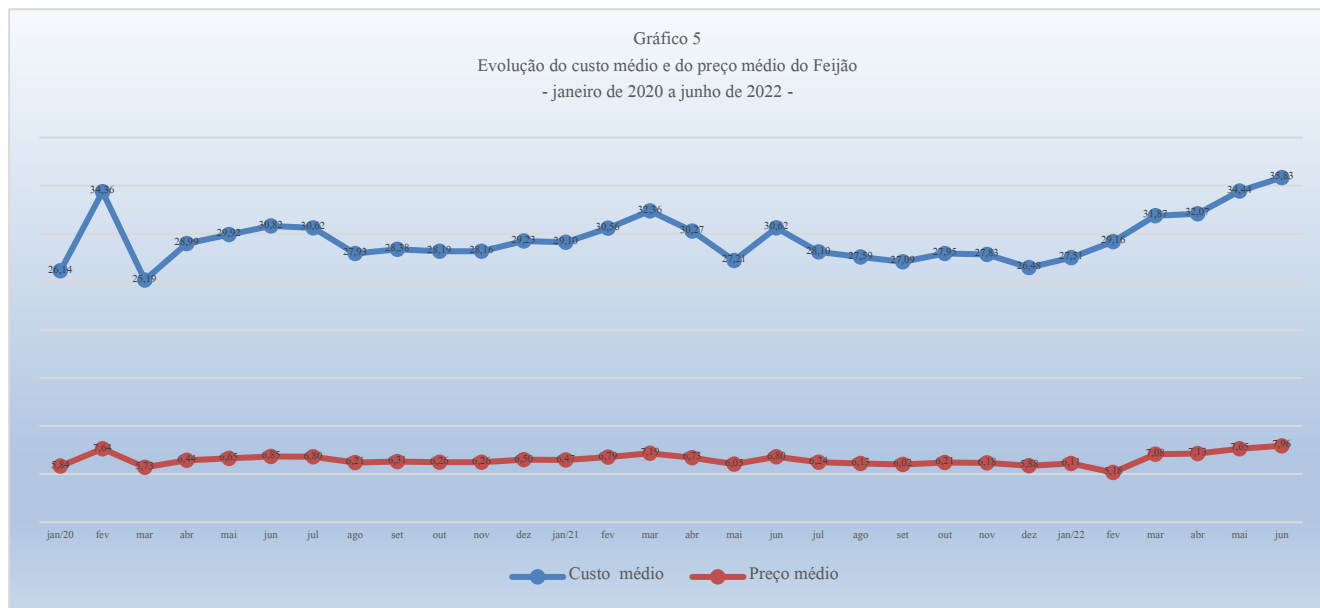
O Leite integral apresentou em junho de 2022 um custo médio mensal de R\$37,87; uma variação de R\$4,54; ou 13,62% em relação a maio, uma variação acumulada de 81,09% de janeiro de 2020, início da série histórica, a junho de 2022, e uma variação acumulada de 40,37% entre janeiro e junho, se considerados os seis litros consumidos em média por família mensalmente, previstos na Tabela 1.

O preço médio em junho de 2022 foi R\$6,31 por litro; variando R\$1,87 ou 42,02% em relação a maio, uma variação acumulada de 81,09% de janeiro de 2020 a junho de 2022 e uma variação acumulada de 40,37% entre janeiro e junho de 2022.



Gráfico 5

Evolução do custo médio e do preço médio do Feijão
- janeiro de 2020 a junho de 2022 -

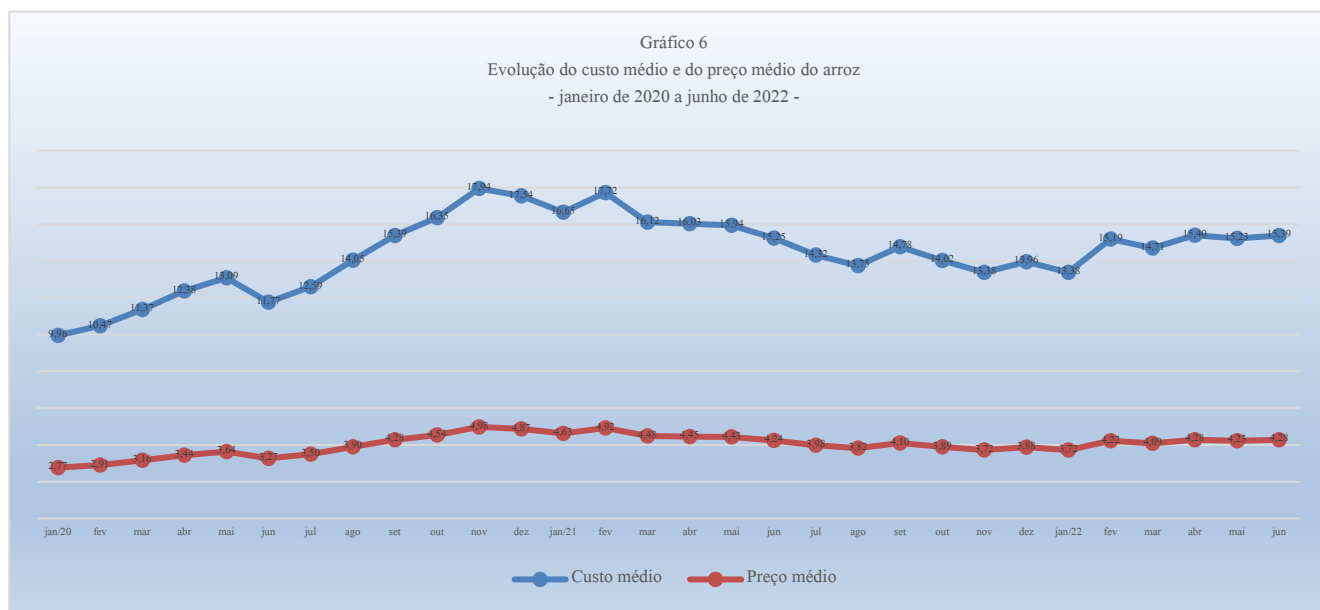


O Feijão apresentou em junho de 2022 um custo médio mensal de R\$35,83; uma variação de R\$1,39; ou 4,02% em relação a maio, uma variação acumulada de 37,08% de janeiro de 2020, início da série histórica, a junho de 2022, e uma variação acumulada de 30,23% entre janeiro e junho, se considerados os 4,5kg consumidos em média por família mensalmente, previstos na Tabela 1.

O preço médio em junho de 2022 foi R\$7,96 por quilograma; variando R\$0,31 ou 4,02% em relação a maio, uma variação acumulada de 36,25% de janeiro de 2020 a junho de 2022 e uma variação acumulada de 30,23% entre janeiro e junho de 2022.



Gráfico 6
Evolução do custo médio e do preço médio do arroz
- janeiro de 2020 a junho de 2022 -

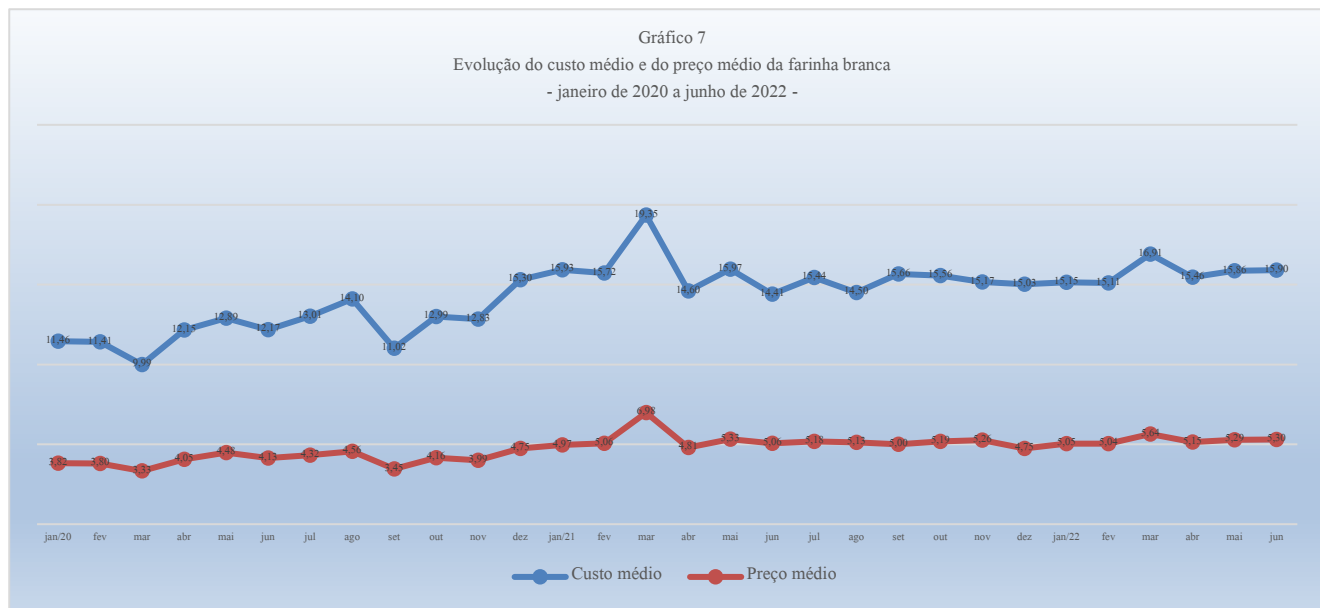


O Arroz apresentou em junho de 2022 um custo médio mensal de R\$15,39 uma variação de R\$0,17; ou 1,10% em relação a janeiro de 2021, uma variação acumulada de 54,50% de janeiro de 2020, início da série histórica, a junho de 2022, e uma variação acumulada de 15,05% entre janeiro e junho, se considerados os 3,6kg consumidos em média por família mensalmente, previstos na Tabela 1.

O preço médio em junho de 2022 foi R\$4,28 por quilograma; variando R\$0,05 ou 1,10% em relação a maio, uma variação acumulada de 54,50% de janeiro de 2020 a junho de 2022 e uma variação acumulada de 15,05% entre janeiro e junho de 2022.



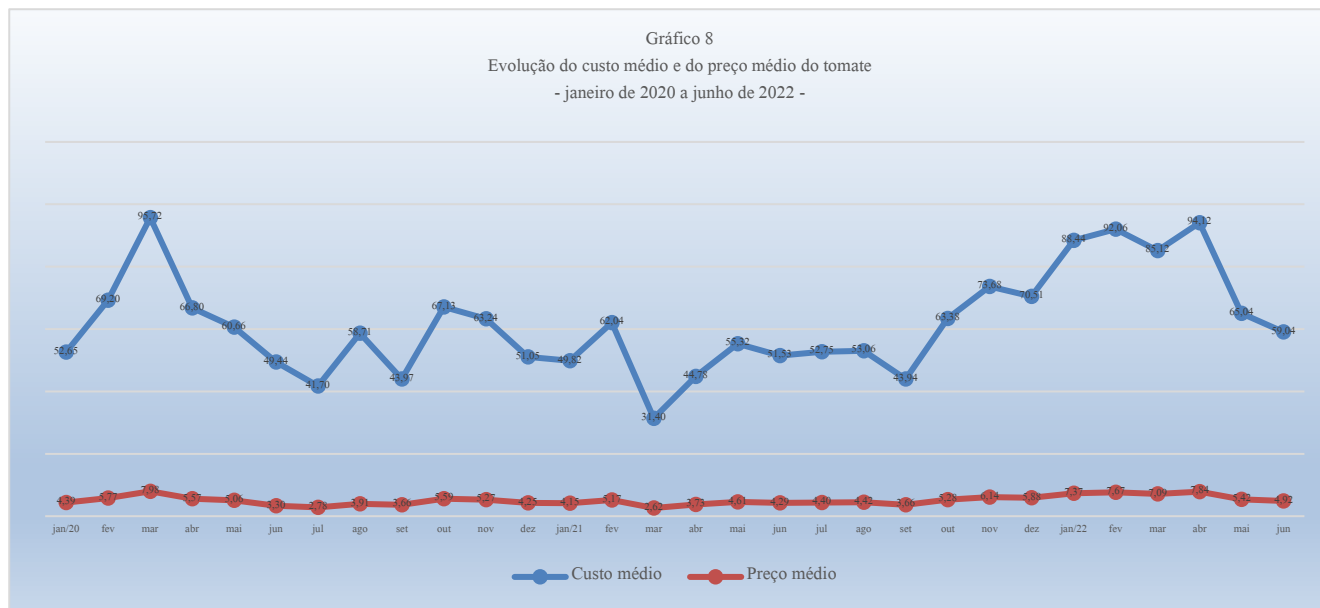
Gráfico 7
Evolução do custo médio e do preço médio da farinha branca
- janeiro de 2020 a junho de 2022 -



A Farinha branca apresentou em junho de 2022 um custo médio mensal de R\$15,90; uma variação de R\$0,04; ou 0,26% em relação a maio, uma variação acumulada de 38,71% de janeiro de 2020, início da série histórica, a junho de 2022, e uma variação acumulada de 4,95% entre janeiro e junho, se considerados os três quilogramas consumidos em média por família mensalmente, previstos na Tabela 1.

O preço médio em junho de 2022 foi R\$5,30 por quilograma; variando R\$0,01 ou 0,26% em relação a maio, uma variação acumulada de 38,71% de janeiro de 2020 a junho de 2022 e uma variação acumulada de 4,95% entre janeiro e junho de 2022.

Gráfico 8
 Evolução do custo médio e do preço médio do tomate
 - janeiro de 2020 a junho de 2022 -

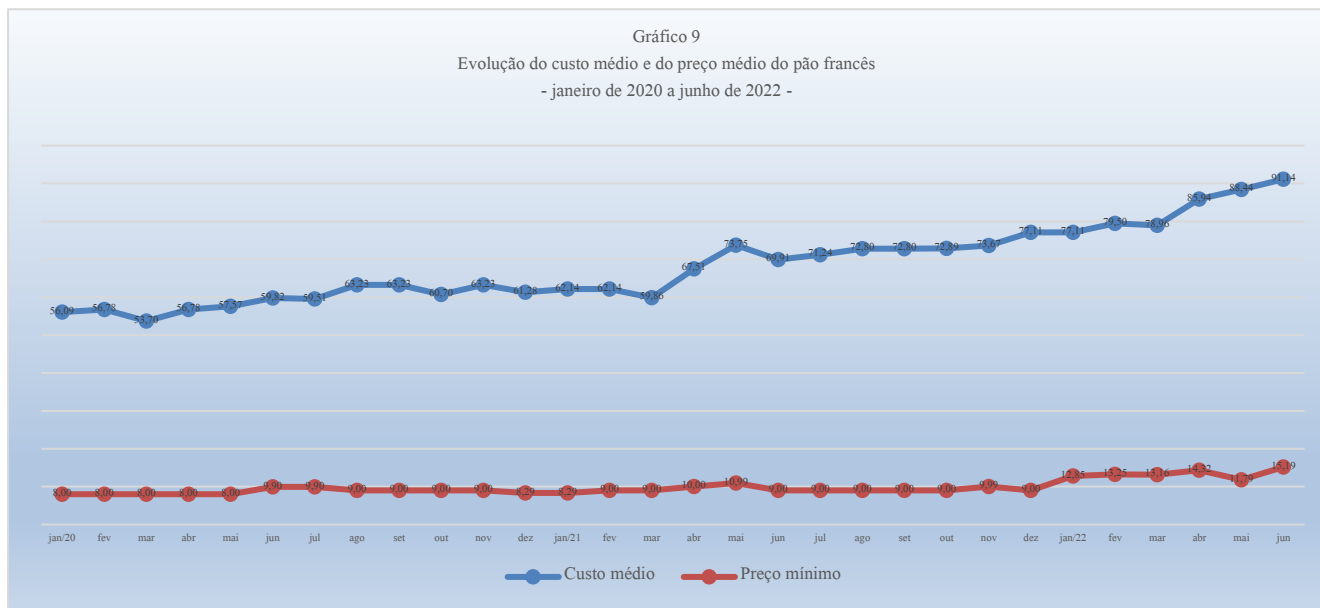


O Tomate apresentou em junho de 2022 um custo médio mensal de R\$59,04; uma variação de R\$6,00; ou -9,23% em relação a maio, uma variação acumulada de 12,13% de janeiro de 2020, início da série histórica, a junho de 2022, e uma variação acumulada de -33,24% entre janeiro e junho, se considerados os doze quilogramas consumidos em média por família mensalmente, previstos na Tabela 1.

O preço médio em junho de 2022 foi R\$4,92 por quilograma; variando R\$0,50 ou -9,23% em relação a maio, uma variação acumulada de 12,13% de janeiro de 2020 a junho de 2022 e uma variação acumulada de -33,24% entre janeiro e junho de 2022.



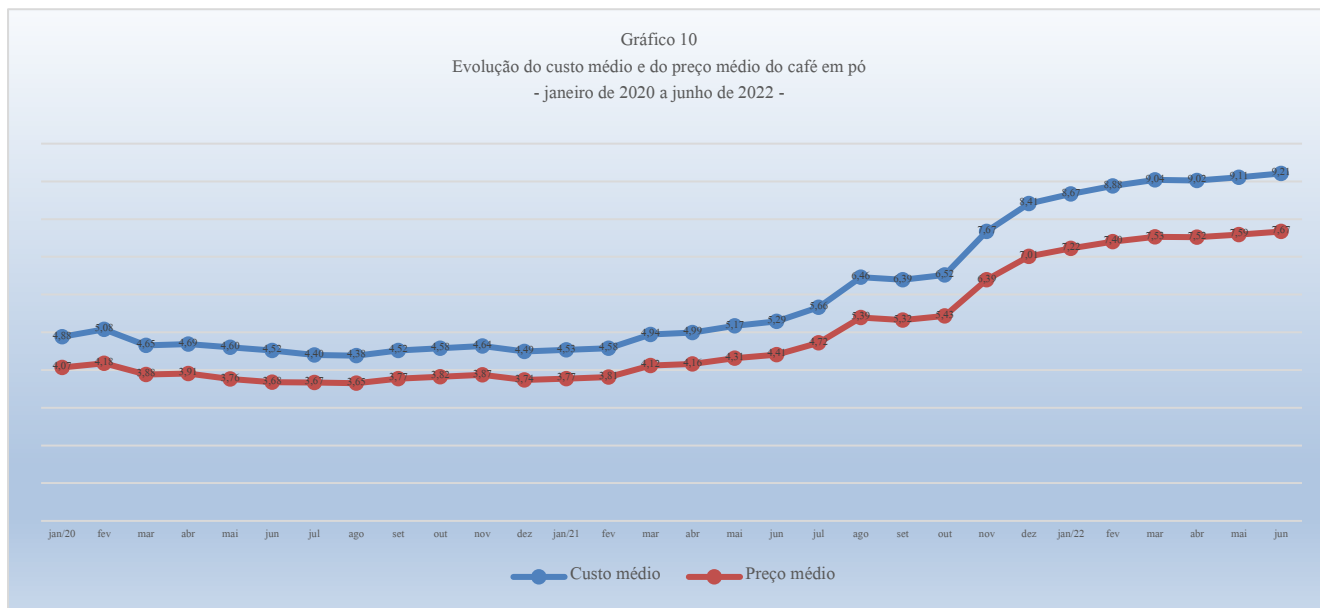
Gráfico 9
Evolução do custo médio e do preço médio do pão francês
- janeiro de 2020 a junho de 2022 -



O Pão francês apresentou em junho de 2022 um custo médio mensal de R\$91,14; uma variação de R\$2,70; ou 3,05% em relação a maio, uma variação acumulada de 62,50% de janeiro de 2020, início da série histórica, a junho de 2022, e uma variação acumulada de 18,19% entre janeiro e junho, se considerados os seis quilogramas consumidos em média por família mensalmente, previstos na Tabela 1.

O preço médio em junho de 2022 foi R\$15,19 por quilograma; variando R\$3,40 ou 28,82% em relação a maio, uma variação acumulada de 60,51% de janeiro de 2020 a junho de 2022 e uma variação acumulada de 18,19% entre janeiro e junho de 2022.

Gráfico 10
 Evolução do custo médio e do preço médio do café em pó
 - janeiro de 2020 a junho de 2022 -

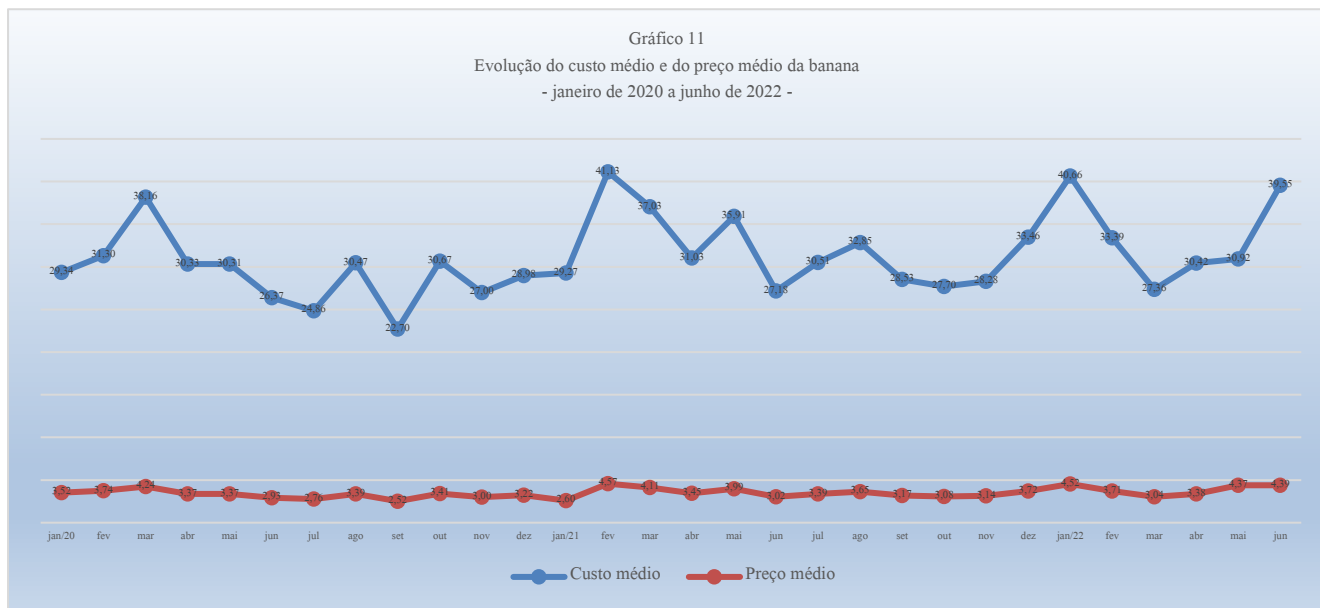


O Café em Pó apresentou em junho de 2022 um custo médio mensal de R\$9,21; uma variação de R\$0,10; ou 1,09% em relação a maio, uma variação acumulada de 91,34% de janeiro de 2020, início da série histórica, a junho de 2022, e uma variação acumulada de 6,20% entre janeiro e junho, se considerados os trezentos gramas consumidos em média por família mensalmente, previstos na Tabela 1.

O preço médio em junho de 2022 foi R\$7,67 por unidade de 250g; variando R\$0,08 ou 1,09% em relação a maio, uma variação acumulada de 91,34% de janeiro de 2020 a junho de 2022 e uma variação acumulada de 6,20% entre janeiro e junho de 2022.



Gráfico 11
Evolução do custo médio e do preço médio da banana
- janeiro de 2020 a junho de 2022 -

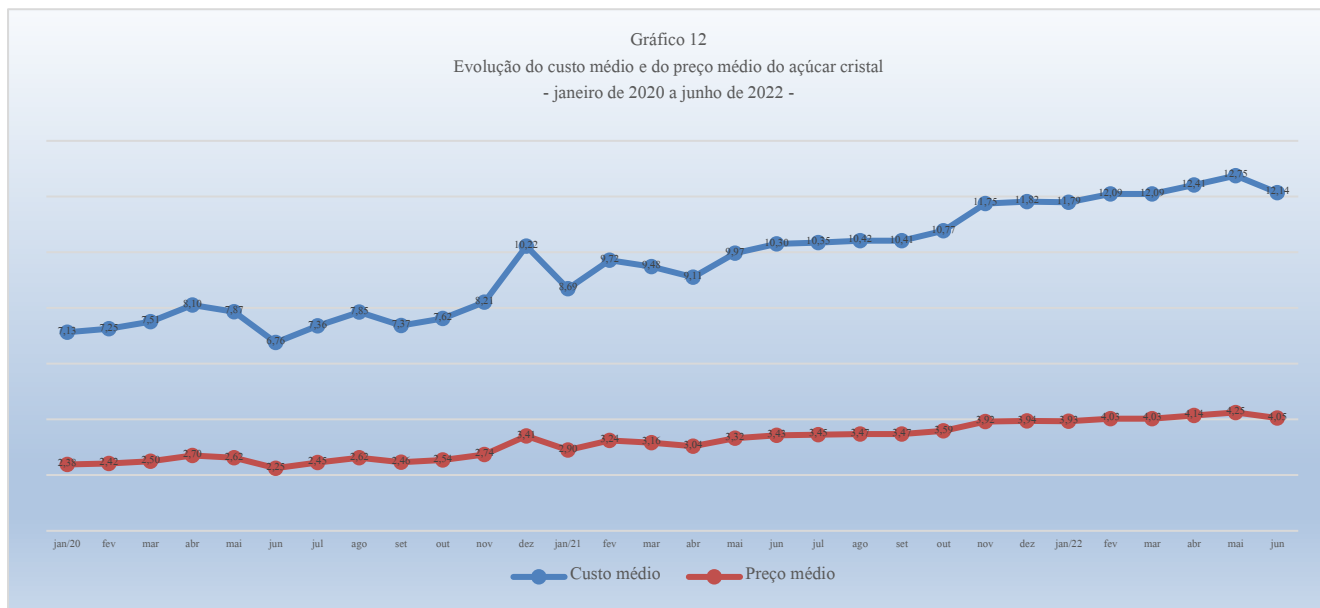


A Banana apresentou em junho de 2022 um custo médio mensal de R\$39,55; uma variação de R\$8,62; ou 27,88% em relação a maio, uma variação acumulada de 34,80% de janeiro de 2020, início da série histórica, a junho de 2022, e uma variação acumulada de -2,74% entre janeiro e junho, se consideradas as noventa unidades consumidas em média por família mensalmente, previstos na Tabela 1.

O preço médio em junho de 2022 foi R\$4,39 por quilograma; variando R\$0,03 ou 0,66% em relação a maio, uma variação acumulada de 24,80% de janeiro de 2020 a junho de 2022 e uma variação acumulada de -2,74% entre janeiro e junho de 2022.



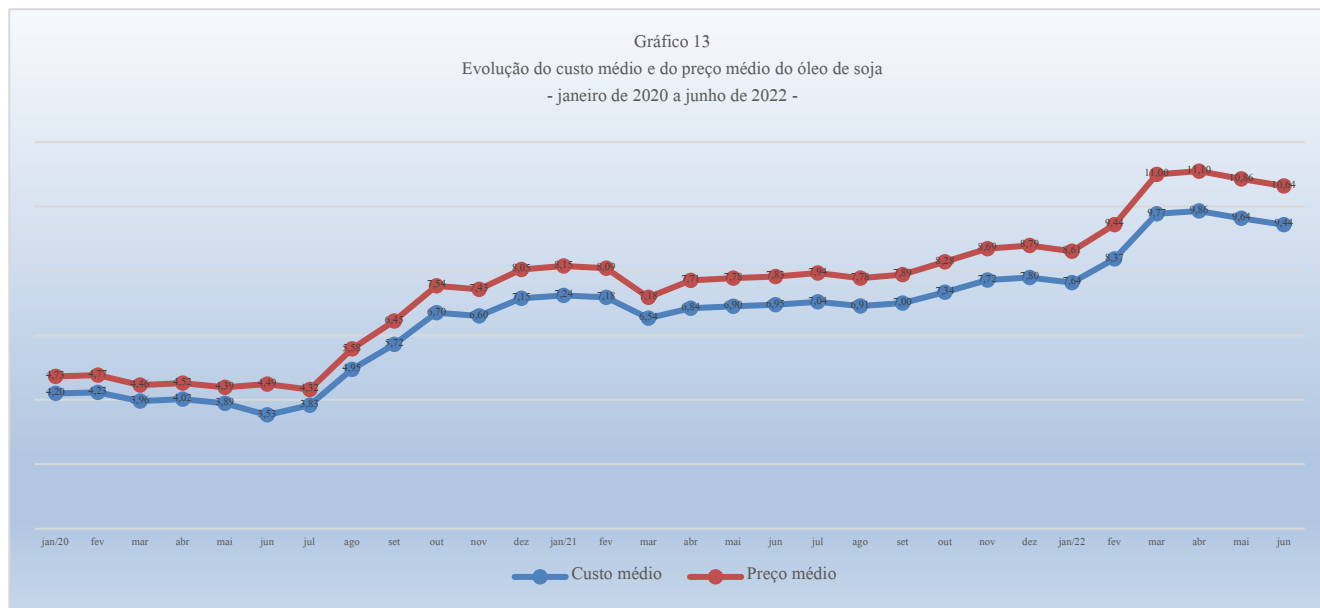
Gráfico 12
Evolução do custo médio e do preço médio do açúcar cristal
- janeiro de 2020 a junho de 2022 -



O Açúcar cristal apresentou em junho de 2022 um custo médio mensal de R\$12,14; uma variação de R\$0,62; ou -4,83% em relação a maio, uma variação acumulada de 70,20% de janeiro de 2020, início da série histórica, a junho de 2022, e uma variação acumulada de 2,93% entre janeiro e junho, se considerados os três quilogramas consumidos em média por família mensalmente, previstos na Tabela 1.

O preço médio em junho de 2022 foi R\$4,05 por quilograma; variando R\$0,21 ou -4,83% em relação a maio, uma variação acumulada de 70,20% de janeiro de 2020 a junho de 2022 e uma variação acumulada de 2,93% entre janeiro e junho de 2022.

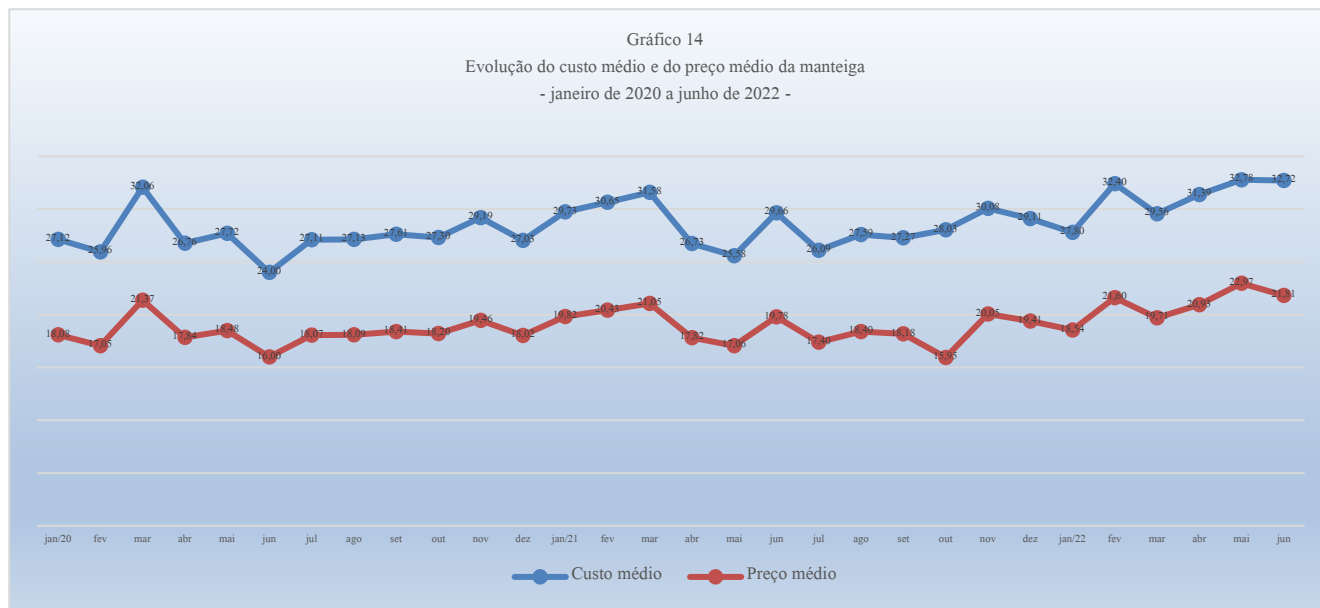
Gráfico 13
 Evolução do custo médio e do preço médio do óleo de soja
 - janeiro de 2020 a junho de 2022 -



O Óleo de soja apresentou em junho de 2022 um custo médio mensal de R\$9,44; uma variação de R\$0,20; ou -2,07% em relação a maio, uma variação acumulada de 124,81% de janeiro de 2020, início da série histórica, a junho de 2022, e uma variação acumulada de 23,53% entre janeiro e junho, se considerados os 750 gramas consumidos em média por família mensalmente, previstos na Tabela 1.

O preço médio em junho de 2022 foi R\$10,64 por unidade de 900 mililitros; variando R\$0,22 ou -2,07% em relação a maio, uma variação acumulada de 124,81% de janeiro de 2020 a junho de 2022 e uma variação acumulada de 23,53% entre janeiro e junho de 2022.

Gráfico 14
 Evolução do custo médio e do preço médio da manteiga
 - janeiro de 2020 a junho de 2022 -



A Manteiga apresentou em junho de 2022 um custo médio mensal de R\$32,72; uma variação de R\$0,06; ou -0,18% em relação a maio, uma variação acumulada de 20,63% de janeiro de 2020, início da série histórica, a junho de 2022, e uma variação acumulada de 17,68% entre janeiro e junho, se considerados os 750 gramas consumidos em média por família mensalmente, previstos na Tabela 1.

O preço médio em junho de 2022 foi R\$21,81 por unidade de 500 gramas; variando R\$1,16 ou -5,03% em relação a maio, uma variação acumulada de 20,63% de janeiro de 2020 a junho de 2022 e uma variação acumulada de 17,68% entre janeiro e junho de 2022.



Gráfico 15
Evolução do custo médio da cesta básica em horas de trabalho
- janeiro de 2020 a junho de 2022 -



A quantidade de horas de trabalho mensal necessárias para a compra da Cesta Básica de Alimentos em Parnaíba, considerando um trabalhador que recebe um salário mínimo e cumpre uma jornada mensal de 220 horas, que em maio foi de 92,01 horas, passou em junho para 95,43 horas, representando uma variação de 3,42 horas ou 3,72%; uma variação acumulada de 26,05% de janeiro de 2020, início da série histórica, a junho de 2022, e uma variação acumulada de 1,57% entre janeiro e junho, implicando em perda significativa da produtividade do trabalho entre maio e junho, perda significativa ao longo ano de 2022 e perda significativa ao longo dos trinta meses considerados.



Gráfico 16
Evolução do custo médio da cesta básica em porcentagem do salário mínimo
- janeiro de 2020 a junho de 2022 -



A porcentagem do salário mínimo necessário para a compra da Cesta Básica de Alimentos passou de 41,82% em maio para 43,38% em junho, uma variação de 1,56p.p. ou 3,72%; uma variação acumulada de 26,05% de janeiro de 2020, início da série histórica, a junho de 2022, e uma variação acumulada de 1,57% entre janeiro e junho, implicando em perda significativa do poder de compra do salário entre maio e junho, perda significativa ao longo do ano de 2022 e perda significativa ao longo dos trinta meses considerados.



Tabela 2: Produtos e quantidades extra cesta

ITEM	UND
Ovo	1 dúzia
Frango	1kg
Batata	1kg
Laranja	1kg
Macarrão	500g
Farinha de milho	500g
Margarina vegetal	250g
Gasolina	1l
Álcool/etanol	1l
Óleo diesel comum	1l
Gás	13kg
Farinha de arroz	1kg
Goma fresca	1kg
Sardinha em lata	125g
Bolacha cream cracker 3x1	400g
Salsicha suína a granel	1kg

Fonte: Elaboração própria.

A partir de março de 2020 a Pesquisa do Índice da Cesta Básica para a cidade de Parnaíba incluiu itens de alimentação extra cesta. São considerados os seguintes bens, que são de consumo generalizado entre a população, selecionados por pesquisa informal entre consumidores de rendas média e baixa: o ovo de galinha, o frango inteiro fresco ou congelado, a laranja pera, a batata inglesa, o macarrão do tipo espaguete n° 8, a farinha de milho e a margarina vegetal.

A partir do mês de abril de 2020 foram incluídos os combustíveis: gasolina, álcool/etanol e óleo diesel comuns e o botijão de gás de cozinha (GLP) de treze quilogramas.

A partir de janeiro de 2021 foram incluídas a farinha de arroz, a goma fresca, a sardinha em lata, a bolacha cream cracker 3x1 e a salsicha suína a granel.

Não existe pesquisa prévia oficial do consumo médio mensal por família para esses produtos. Sendo assim, as análises serão limitadas às variações médias dos preços dos mesmos.



Gráfico 17
Evolução do preço médio do ovo de galinha
- março de 2020 a junho de 2022 -



O Ovo de galinha apresentou em junho de 2022 um preço médio de R\$7,87 por dúzia; variando R\$0,35 ou -4,21% em relação a maio, uma variação acumulada de 26,08% do início da série histórica, em março de 2020, a junho de 2022, e uma variação acumulada de 38,41% entre janeiro e junho de 2022.



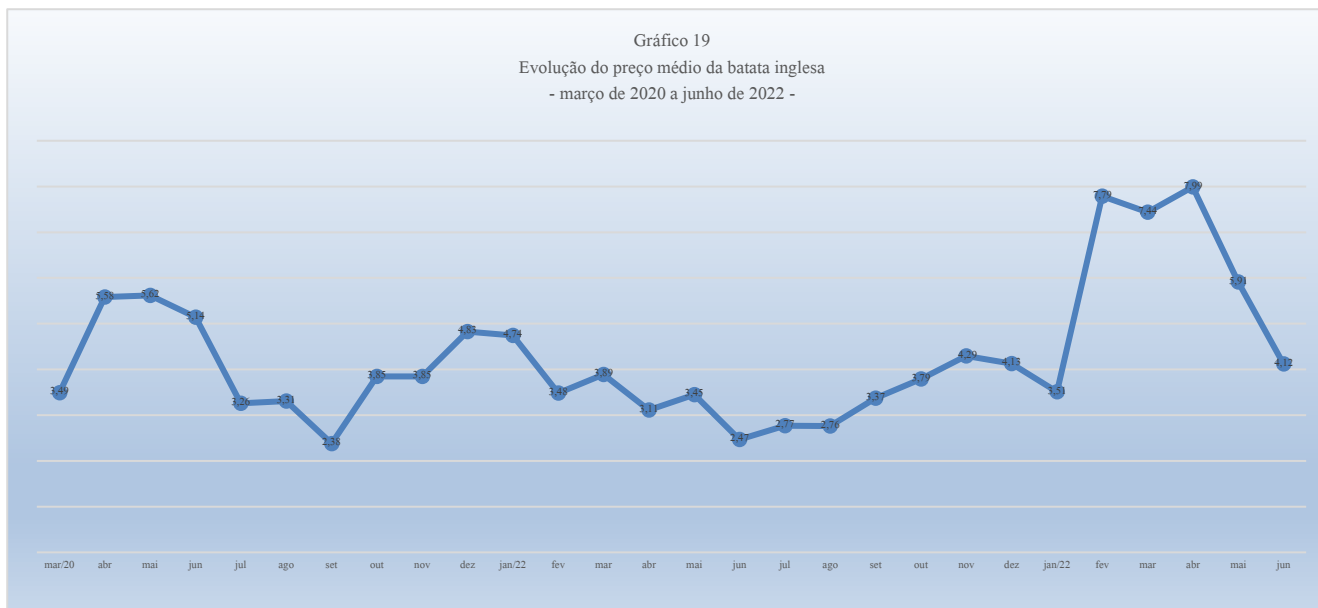
Gráfico 18
Evolução do preço médio do frango inteiro, fresco ou congelado
- março de 2020 a junho de 2022 -



O Frango inteiro, fresco ou congelado apresentou em junho de 2022 um preço médio de R\$10,89 por quilograma; variando R\$1,14 ou -9,50% em relação a maio, uma variação acumulada de 33,08% do início da série histórica, em março de 2020, a junho de 2022, e uma variação acumulada de 16,25% entre janeiro e junho de 2022.



Gráfico 19
Evolução do preço médio da batata inglesa
- março de 2020 a junho de 2022 -



A Batata Inglesa apresentou em junho de 2022 um preço médio de R\$4,12 por quilograma; variando R\$1,79 ou -30,27% em relação a maio, uma variação acumulada de 18,13% do início da série histórica, em março de 2020, a junho de 2022, e uma variação acumulada de 17,45% entre janeiro e junho de 2022.



Gráfico 20
Evolução do preço médio da laranja pera
- março de 2020 a junho de 2022 -



A Laranja pera apresentou em junho de 2022 um preço médio de R\$2,49 por quilograma; variando R\$0,19 ou -7,09% em relação a maio, uma variação acumulada de -4,60% do início da série histórica, em março de 2020, a junho de 2022, e uma variação acumulada de -10,11% entre janeiro e junho de 2022.



Gráfico 21
Evolução do preço médio do macarrão espaguete n° 8
- março de 2020 a junho de 2022 -



O Macarrão tipo espaguete n° 8 apresentou em junho de 2022 um preço médio de R\$3,84 por pacote de quinhentos gramas; variando R\$0,26 ou 7,13% em relação a maio, uma variação acumulada de 45,63% do início da série histórica, em março de 2020, a junho de 2022, e uma variação acumulada de 42,98% entre janeiro e junho de 2022.



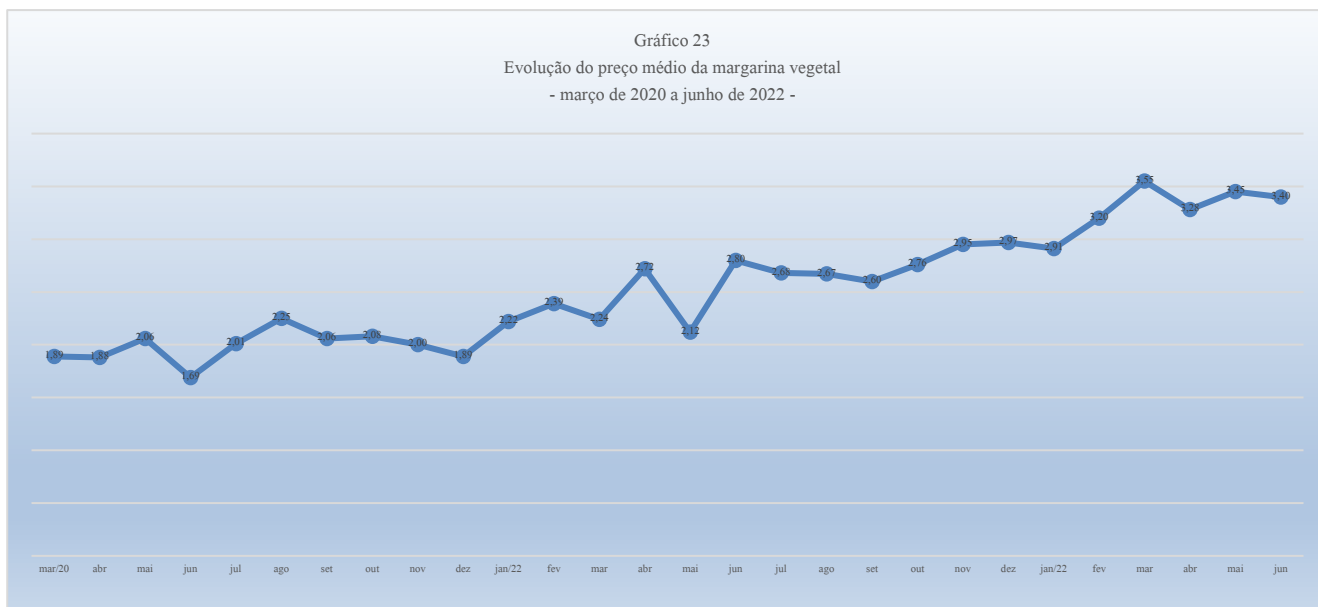
Gráfico 22
Evolução do preço médio da farinha de milho
- março de 2020 a junho de 2022 -



A Farinha de Milho apresentou em junho de 2022 um preço médio de R\$1,85 por unidade de quinhentos gramas; variando R\$0,05 ou -2,84% em relação a maio, uma variação acumulada de 46,53% do início da série histórica, em março de 2020, a junho de 2022, e uma variação acumulada de 7,23% entre janeiro e junho de 2022.



Gráfico 23
Evolução do preço médio da margarina vegetal
- março de 2020 a junho de 2022 -



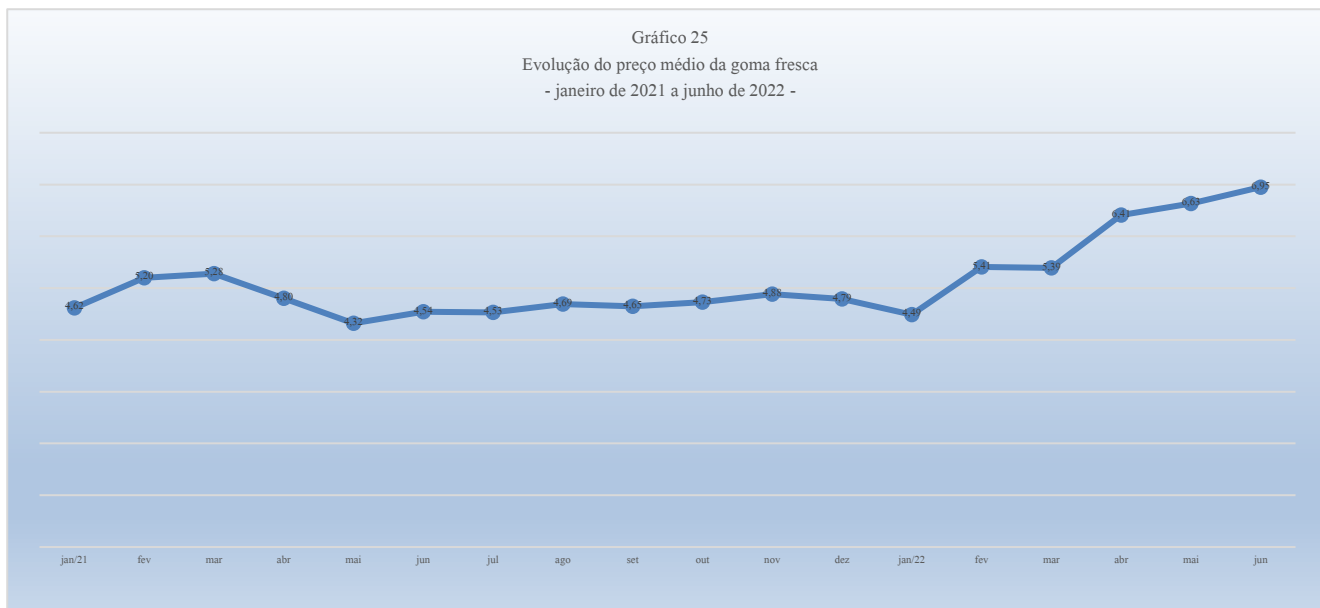
A Margarina Vegetal apresentou em junho de 2022 um preço médio de R\$3,40 por unidade de 250g; variando R\$0,05 ou -1,33% em relação a maio, uma variação acumulada de 80,29% do início da série histórica, em março de 2020, a junho de 2022, e uma variação acumulada de 16,88% entre janeiro e junho de 2022.



A Farinha de Arroz apresentou em junho de 2022 um preço médio de R\$2,21 por unidade de 500g; variando R\$0,01 ou 0,08% em relação a maio, uma variação acumulada de 0,28% do início da série histórica, em janeiro de 2021, a junho de 2022, e uma variação acumulada de 0,49% entre janeiro e junho de 2022.



Gráfico 25
Evolução do preço médio da goma fresca
- janeiro de 2021 a junho de 2022 -



A Goma fresca apresentou em junho de 2022 um preço médio de R\$6,95 por unidade de um quilograma; variando R\$0,32 ou 4,76% em relação a maio, uma variação acumulada de 28,58% do início da série histórica, em janeiro 2021, a junho de 2022, e uma variação acumulada de 54,77% entre janeiro e junho de 2022.



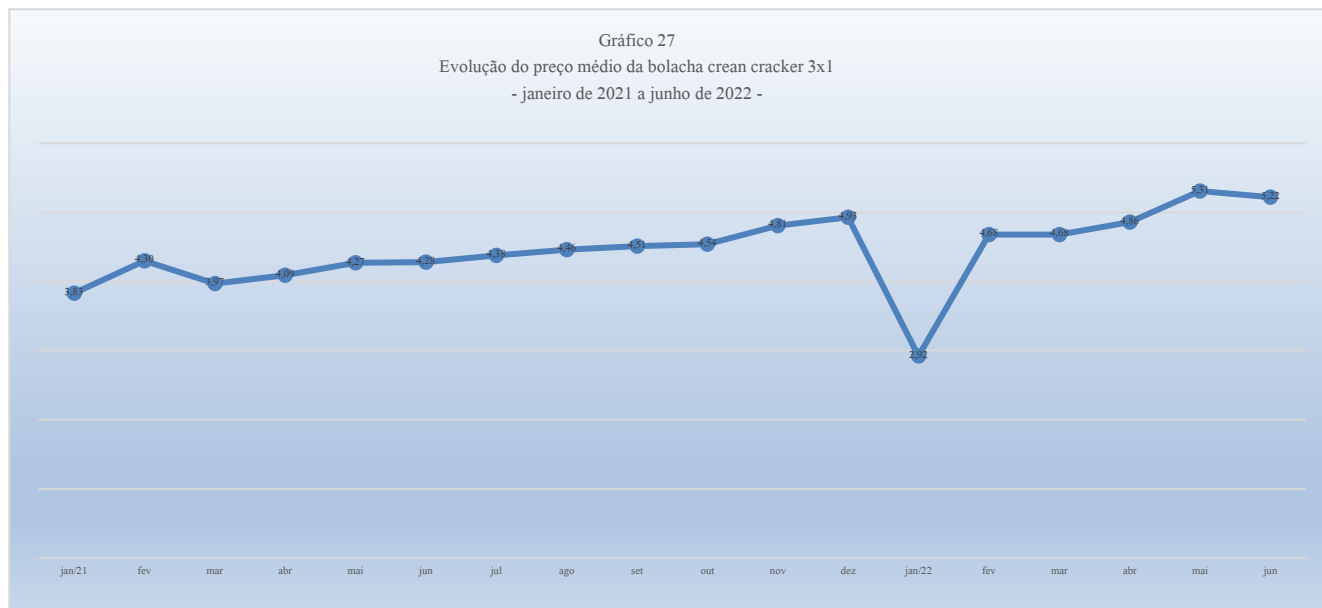
Gráfico 26
Evolução do preço do preço da sardinha em lata
- janeiro de 2021 a junho de 2022 -



A Sardinha em Lata apresentou em junho de 2022 um preço médio de R\$4,47 por unidade de 125g; variando R\$0,17 ou 3,94% em relação a maio, uma variação acumulada de 25,69% do início da série histórica, em janeiro de 2021, a junho de 2022, e uma variação acumulada de 15,94% entre janeiro e junho de 2022.



Gráfico 27
Evolução do preço médio da bolacha crean cracker 3x1
- janeiro de 2021 a junho de 2022 -



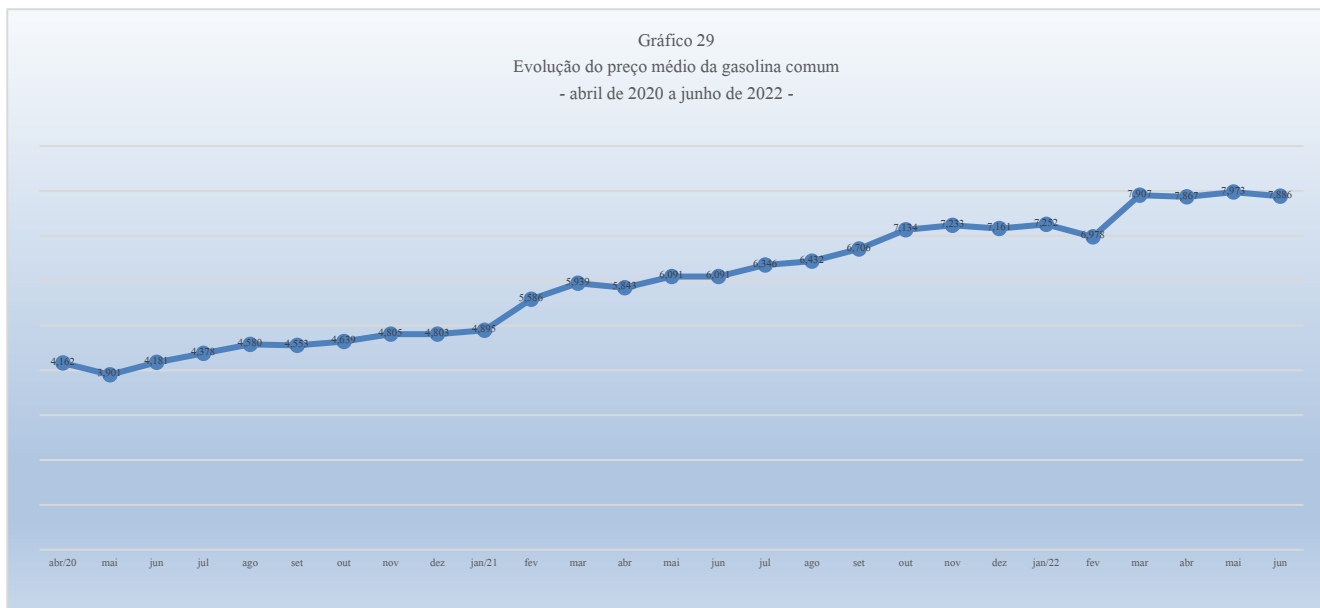
A Bolacha Cream Cracker 3x1 apresentou em junho de 2022 um preço médio de R\$5,22 por unidade de 400g; variando R\$0,09 ou -1,67% em relação a maio, uma variação acumulada de 36,36 % do início da série histórica, em janeiro de 2021, a junho de 2022, e uma variação acumulada de 78,65% entre janeiro e junho de 2022.



A Salsicha Suína a granel apresentou em junho de 2022 um preço médio de R\$11,49 por quilograma; variando R\$0,60 ou 5,53% em relação a maio, uma variação acumulada de 3,79% do início da série histórica, em janeiro de 2021, a junho de 2022, e uma variação acumulada de -23,33% entre janeiro e junho de 2022.



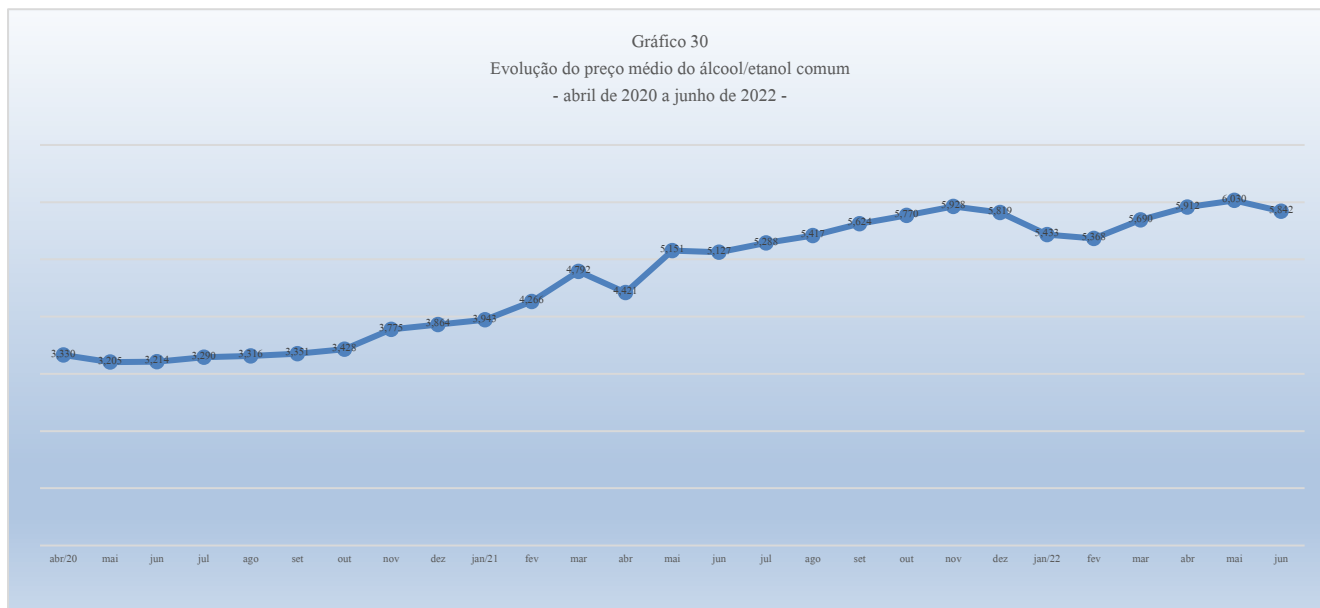
Gráfico 29
Evolução do preço médio da gasolina comum
- abril de 2020 a junho de 2022 -



A Gasolina comum apresentou em junho de 2022 um preço médio de R\$7,886 por litro; variando R\$0,09 ou -1,10% em relação a maio, uma variação acumulada de 89,46% do início da série histórica, em junho de 2020, a junho de 2022, e uma variação acumulada de 9,23% entre janeiro e junho de 2022.



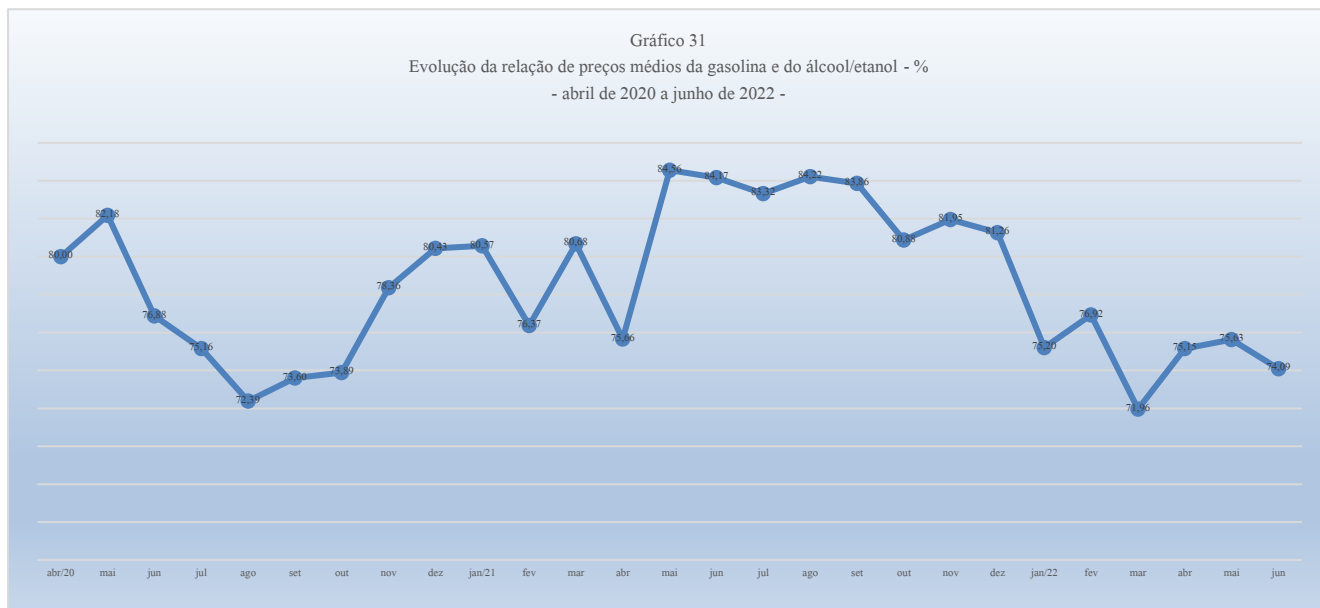
Gráfico 30
Evolução do preço médio do álcool/etanol comum
- abril de 2020 a junho de 2022 -



Álcool/Etanol comum apresentou em junho de 2022 um preço médio de R\$5,842 por litro; variando R\$0,19 ou -3,11% em relação a maio, uma variação acumulada de 75,45% do início da série histórica, em maio de 2020, a junho de 2022, e uma variação acumulada de 7,53% entre janeiro e junho de 2022.



Gráfico 31
Evolução da relação de preços médios da gasolina e do álcool/etanol - %
- abril de 2020 a junho de 2022 -



A relação entre os preços médios da gasolina e do álcool/etanol em 2022, que em maio foi de 0,76 ou 75,63%; em junho passou para 0,74 ou 74,09%; uma variação de -2,04%; indicando que continua a ser mais vantajoso para o consumidor optar pela gasolina, como o foi ao longo dos anos de 2020 e 2021, segundo os padrões estabelecidos pelo Instituto Nacional de Metrologia, Qualidade e Tecnologia – Inmetro (até 70%), considerando que o veículo aceite os dois combustíveis.



Gráfico 32
Evolução do preço médio do óleo diesel comum
- abril de 2020 a junho de 2022 -



O Óleo Diesel comum apresentou em junho de 2022 um preço médio de R\$7,973 por litro; variando R\$0,39 ou 5,13% em relação a maio, uma variação acumulada de 136,11% do início da série histórica, em maio de 2020, a junho de 2022, e uma variação acumulada de 33,74% entre janeiro e junho de 2022.



Gráfico 33
Evolução do preço médio do gás de cozinha
- abril de 2020 a junho de 2022 -



O Gás de Cozinha apresentou em junho de 2022 um preço médio de R\$121,25 por botijão de treze quilogramas; variando R\$5,97 ou -469% em relação a maio, uma variação acumulada de 53,47% do início da série histórica, em maio de 2020, a junho de 2022, e uma variação acumulada de 3,39% entre janeiro e junho de 2022.



UNIVERSIDADE FEDERAL DO DELTA DO PARNAÍBA
Campus Ministro Reis Velloso
Coordenação do Curso de Ciências Econômicas
Índices da Cesta Básica do Litoral do Piauí - Parnaíba
Prof. MSc. Moacyr Ferraz do Lago - responsável técnico



Tabela 3: Detalhamento do cálculo do custo da Cesta Básica de Alimentos (R\$)
 - janeiro de 2020 a junho de 2022 -

ANÁLISE AGREGADA	Jan/20	Fev/20	Mar/20	Abr/20	Mai/20	Jun/20	Jul/20	Ago/20	Set/20	Out/20	Nov/20	Dez/20	Jan/21	Fev/21	Mar/21	Abr/21	Mai/21	Jun/21	Jul/21	Ago/21	Set/21	Out/21	Nov/21	Dez/21
Custo médio da cesta básica	359,67	391,59	417,00	383,66	379,13	374,61	370,10	401,82	385,51	419,03	425,81	417,85	432,38	472,88	402,90	418,69	455,81	447,00	448,45	450,64	442,22	457,41	484,30	492,47
Varição em relação ao mês anterior	-	31,92	25,41	-33,34	-4,53	-4,51	-4,52	31,72	-16,30	33,51	6,79	-7,96	14,53	40,50	-69,97	15,78	37,12	-8,81	1,45	2,19	-8,42	15,18	26,89	8,17
Varição em relação ao mês anterior (%)	-	8,87	6,49	-8,00	-1,18	-1,19	-1,21	8,57	-4,06	8,69	1,62	-1,87	3,48	9,37	-14,80	3,92	8,87	-1,93	0,32	0,49	-1,87	3,43	5,88	1,69
Varição acumulada total (%)	-	8,89	15,96	6,68	5,42	4,17	2,91	11,73	7,20	16,52	18,41	16,19	20,23	31,49	12,04	16,42	26,75	24,30	24,70	25,31	22,97	27,19	34,67	36,94
Varição acumulada anual (%)	-	-	-	-	-	-	-	-	-	-	-	-	-	9,37	-6,82	-3,17	5,42	3,38	3,72	4,22	2,28	5,79	12,01	13,90
Custo mínimo da cesta básica	283,14	290,28	356,62	301,08	295,48	304,49	303,65	320,29	318,12	342,26	383,19	341,59	346,01	443,98	354,00	330,45	424,24	332,24	342,37	353,74	361,91	360,99	373,88	379,70
Varição em relação ao mês anterior	-	7,14	66,34	-55,54	-5,60	9,01	-0,84	16,65	-2,18	24,15	40,93	-41,60	4,42	97,96	-89,98	-23,55	93,79	-92,00	10,13	11,37	8,17	-0,91	12,89	5,82
Varição em relação ao mês anterior (%)	-	2,52	22,86	-15,57	-1,86	3,05	-0,28	5,48	-0,68	7,59	11,96	-10,86	1,29	28,31	-20,27	-6,65	28,38	-21,69	3,05	3,32	2,31	-0,25	3,57	1,56
Varição acumulada total (%)	-	2,52	25,95	6,34	4,36	7,54	7,24	13,12	12,35	20,88	35,34	20,64	22,20	56,80	25,02	16,71	49,83	17,34	20,92	24,93	27,82	27,50	32,05	34,10
Varição acumulada anual (%)	-	-	-	-	-	-	-	-	-	-	-	-	-	28,31	2,31	-4,50	22,61	-3,98	-1,05	2,23	4,59	-4,33	8,05	9,74
Diferença entre os custos médio e mínimo mensal	76,54	101,32	60,38	82,58	83,65	70,12	66,45	81,52	67,40	76,76	42,62	76,26	86,37	28,90	48,91	88,24	31,57	114,76	106,08	96,91	80,32	96,41	110,42	112,78
Diferença entre os custos médio e mínimo mensal (%)	-21,28	-25,87	-14,48	-21,52	-22,06	-18,72	-17,95	-20,29	-17,48	-18,32	-10,01	-18,25	-19,97	-6,11	-12,14	-21,08	-6,93	-25,67	-23,66	-21,50	-18,16	-21,08	-22,80	-22,90
Varição em relação ao mês anterior	-	24,78	-40,94	22,20	1,07	-13,52	-3,68	15,07	-14,12	9,36	-34,14	33,64	10,11	-57,47	20,01	39,33	-56,67	83,19	-8,68	-9,18	-16,39	16,09	14,01	2,36
Varição em relação ao mês anterior (%)	-	32,37	-40,41	36,77	1,29	-16,16	-5,24	22,69	-17,33	13,89	-44,48	78,93	13,26	-66,54	69,23	80,42	-64,22	263,50	-7,56	-8,65	-17,12	20,04	14,53	2,13
Varição acumulada total (%)	-	32,47	-21,05	7,97	9,37	-8,31	-13,12	6,59	-11,88	0,37	-44,27	-0,29	12,93	-62,21	-36,05	15,37	-58,72	50,05	38,70	26,70	5,02	26,06	44,37	47,45
Varição acumulada anual (%)	-	-	-	-	-	-	-	-	-	-	-	-	-	-66,54	-43,37	2,17	-63,45	32,87	22,83	12,20	-7,00	11,63	27,85	30,58
ANÁLISE AGREGADA	Jan/22	Fev/22	Mar/22	Abr/22	Mai/22	Jun/22	Jul/22	Ago/22	Set/22	Out/22	Nov/22	Dez/22												
Custo médio da cesta básica	517,59	534,52	512,93	526,34	506,87	525,73																		
Varição em relação ao mês anterior	25,12	16,92	-21,58	13,41	-19,47	18,86																		
Varição em relação ao mês anterior (%)	5,10	3,27	-4,04	2,61	-3,70	3,72																		
Varição acumulada total (%)	43,93	48,63	42,63	46,36	40,95	46,19																		
Varição acumulada 2022 (%)	-	3,27	-0,90	1,69	-2,07	1,57																		
Custo mínimo da cesta básica	431,34	440,13	440,48	445,28	406,15	420,37																		
Varição em relação ao mês anterior	51,64	8,79	0,35	4,80	-39,13	14,22																		
Varição em relação ao mês anterior (%)	13,60	2,04	0,08	1,09	-8,79	3,50																		



UNIVERSIDADE FEDERAL DO DELTA DO PARNAÍBA
Campus Ministro Reis Velloso
Coordenação do Curso de Ciências Econômicas
Índices da Cesta Básica do Litoral do Piauí - Parnaíba
Prof. MSc. Moacyr Ferraz do Lago - responsável técnico



Varição acumulada anual (%)	-													-83,66	-61,23	14,82	-84,77	98,16	2,99	14,60	-28,73	5,64	32,00	39,40	
Custo em relação ao salário mínimo (%)	10,51	10,83	10,64	10,22	10,20	11,80	11,34	11,58	12,16	12,27	13,06	13,33	14,73	15,82	12,42	13,65	15,40	15,30	15,16	14,94	15,29	14,74	15,99	16,40	
Varição em relação ao mês anterior (p.p.)	-	0,32	-0,18	-0,43	-0,02	1,60	-0,46	0,24	0,58	0,11	0,79	0,27	1,40	1,08	-3,39	1,23	1,75	-0,10	-0,14	-0,22	0,35	-0,55	1,25	0,41	
Varição em relação ao mês anterior (%)	-	3,07	-1,70	-4,03	-0,16	15,69	-3,87	2,09	4,99	0,89	6,46	2,10	10,49	7,36	-21,44	9,90	12,78	-0,66	-0,91	-1,43	2,33	-3,58	8,45	2,57	
Varição acumulada total (%)	-	3,07	1,32	-2,77	-2,93	12,30	7,96	10,22	15,72	16,76	24,29	26,90	40,21	50,53	18,25	29,96	46,57	45,60	44,27	42,21	45,53	40,32	52,17	56,09	
Varição acumulada anual (%)	-													-	7,36	-15,66	-7,31	4,54	3,85	2,90	1,43	3,79	0,07	8,53	11,32
Custo em relação ao salário mínimo líquido (%)	11,42	11,77	11,57	11,11	11,09	12,83	12,33	12,59	13,22	13,34	14,20	14,50	16,02	17,20	13,51	14,85	16,74	16,63	16,48	16,25	16,63	16,03	17,38	17,83	
Varição em relação ao mês anterior (p.p.)	-	0,35	-0,20	-0,47	-0,02	1,74	-0,50	0,26	0,63	0,12	0,86	0,30	1,52	1,18	-3,69	1,34	1,90	-0,11	-0,15	-0,24	0,38	-0,60	1,35	0,45	
Varição em relação ao mês anterior (%)	-	3,07	-1,67	-4,03	-0,16	15,69	-3,87	2,09	4,99	0,89	6,46	2,10	10,49	7,36	-21,44	9,90	12,78	-0,66	-0,91	-1,43	2,33	-3,58	8,45	2,57	
Varição acumulada total (%)	-	3,07	1,35	-2,74	-2,89	12,34	8,00	10,26	15,76	16,80	24,34	26,95	40,26	50,59	18,30	30,01	46,63	45,66	44,33	42,27	45,58	40,37	52,23	56,15	
Varição acumulada anual (%)	-													-	7,36	-15,66	-7,31	4,54	3,85	2,90	1,43	3,79	0,07	8,53	11,32
Preço médio	24,40	25,15	24,72	23,72	23,68	27,40	26,34	26,89	28,23	28,49	30,33	30,96	34,21	36,73	28,85	31,71	35,76	35,52	35,20	34,70	35,51	34,23	37,13	38,08	
Varição em relação ao mês anterior	-	0,75	-0,43	-1,00	-0,04	3,72	-1,06	0,55	1,34	0,25	1,84	0,64	3,25	2,52	-7,88	2,86	4,05	-0,24	-0,32	-0,50	0,81	-1,27	2,89	0,95	
Varição em relação ao mês anterior (%)	-	3,07	-1,70	-4,03	-0,16	15,69	-3,87	2,09	4,99	0,89	6,46	2,10	10,49	7,36	-21,44	9,90	12,78	-0,66	-0,91	-1,43	2,33	-3,58	8,45	2,57	
Varição acumulada total (%)	-	3,07	1,32	-2,77	-2,93	12,30	7,96	10,22	15,72	16,76	24,29	26,90	40,21	50,53	18,25	29,96	46,57	45,60	44,27	42,21	45,53	40,32	52,17	56,09	
Varição acumulada anual (%)	-													-	7,36	-15,66	-7,31	4,54	3,85	2,90	1,43	3,79	0,07	8,53	11,32
Maior preço coletado	29,00	29,90	29,90	27,50	26,90	29,99	28,99	29,99	30,99	35,99	33,59	35,99	38,90	37,90	30,99	44,90	36,30	40,50	38,90	40,50	39,90	37,99	40,90	44,49	
Menor preço coletado	18,90	20,00	22,19	17,99	18,90	22,90	22,59	23,49	24,49	22,90	27,99	25,90	29,15	35,90	26,89	25,90	34,99	25,50	29,99	28,90	31,90	28,89	30,45	31,03	
Diferença entre o maior e o menor preço	10,10	9,90	7,71	9,51	8,00	7,09	6,40	6,50	6,50	13,09	5,60	10,09	9,75	2,00	4,10	19,00	1,31	15,00	8,91	11,60	8,00	9,10	10,45	13,46	
Diferença entre o maior e o menor preço (%)	53,44	49,50	34,75	52,86	42,33	30,96	28,33	27,67	26,54	57,16	20,01	38,96	33,45	5,57	15,25	73,36	3,74	58,82	29,71	40,14	25,08	31,50	34,32	43,38	
Varição em relação ao mês anterior	-	-0,20	-2,19	1,80	-1,51	-0,91	-0,69	0,10	-	6,59	-7,49	4,49	-0,34	-7,75	2,10	14,90	-17,69	13,69	-6,09	2,69	-3,60	1,10	1,35	3,01	
Varição em relação ao mês anterior (%)	-	-1,98	-22,12	23,35	-15,88	-11,38	-9,73	1,56	-	101,38	-57,22	80,18	-3,37	-79,49	105,00	363,41	-93,11	1.045,04	-40,60	30,19	-31,03	13,75	14,84	28,80	
Varição acumulada total (%)	-	-1,98	-23,66	-5,84	-20,79	-29,80	-36,63	-35,64	-35,64	29,60	-44,55	-0,10	-3,47	-80,20	-59,41	88,12	-87,03	48,52	-11,78	14,85	-20,79	-9,90	3,47	33,27	
Varição acumulada anual (%)	-													-	-79,49	-57,95	94,87	-86,56	53,85	-8,62	18,97	-17,95	-6,67	7,18	38,05
Diferença entre o preço médio e o menor preço	5,50	5,15	2,53	5,73	4,78	4,50	3,75	3,40	3,74	5,59	2,34	5,06	5,06	0,83	1,96	5,81	0,77	10,02	5,21	5,80	3,61	5,34	6,68	7,05	
Diferença entre o preço médio e o menor preço (%)	29,09	25,73	11,40	31,86	25,31	19,64	16,60	14,48	15,29	24,39	8,34	19,54	17,35	2,30	7,29	22,43	2,20	39,31	17,37	20,06	11,30	18,50	21,93	22,73	
Varição em relação ao mês anterior	-	-0,35	-2,62	3,20	-0,95	-0,28	-0,75	-0,35	0,34	1,84	-3,25	2,73	-0,00	-4,23	1,13	3,85	-5,04	9,25	-4,81	0,59	-2,19	1,74	1,33	0,37	
Varição em relação ao mês anterior (%)	-	-6,39	-50,87	126,65	-16,55	-5,95	-16,66	-9,30	10,08	49,23	-58,19	116,76	-0,07	-83,66	137,22	196,19	-86,73	1.200,74	-48,03	11,27	-37,81	48,22	24,95	5,61	
Varição acumulada total (%)	-	-6,39	-54,01	4,25	-13,00	-18,18	-31,81	-38,15	-31,92	1,60	-57,53	-7,93	-7,99	-84,96	-64,33	5,64	-85,98	82,32	-5,24	5,43	-34,43	-2,81	21,45	28,26	

Sábio é aquele que conhece os limites da própria ignorância

Sócrates



UNIVERSIDADE FEDERAL DO DELTA DO PARNAÍBA
 Campus Ministro Reis Velloso
 Coordenação do Curso de Ciências Econômicas
 Índices da Cesta Básica do Litoral do Piauí - Parnaíba
 Prof. MSc. Moacyr Ferraz do Lago - responsável técnico



Variação acumulada anual (%)							-	-83,66	-61,23	14,82	-84,77	98,16	2,99	14,60	-28,73	5,64	32,00	39,40
CARNE	Jan/22	Fev/22	Mar/22	Abr/22	Mai/22	Jun/22	Jul/22	Ago/22	Set/22	Out/22	Nov/22	Dez/22						
Custo médio mensal	172,46	181,75	169,64	160,21	159,34	167,52												
Variação em relação ao mês anterior	1,09	9,29	-12,11	-9,43	-0,87	8,18												
Variação em relação ao mês anterior (%)	0,63	5,39	-6,66	-5,56	-0,54	5,13												
Variação acumulada total (%)	57,08	65,54	54,51	45,92	45,13	52,58												
Variação acumulada 2022 (%)	-	5,39	-1,63	-7,10	-7,61	-2,86												
Custo em relação ao custo médio da Cesta Básica (%)	33,32	34,00	33,07	30,44	31,44	31,86												
Variação em relação ao mês anterior (p.p.)	-1,48	0,68	-0,93	-2,63	1,00	0,43												
Variação em relação ao mês anterior (%)	-4,25	2,05	-2,73	-7,96	3,28	1,36												
Variação acumulada total (%)	9,15	11,39	8,35	-0,28	2,98	4,39												
Variação acumulada 2022 (%)	-	2,05	-0,74	-8,64	-5,65	-4,37												
Custo mínimo mensal	161,96	143,15	143,55	143,55	125,96	134,55												
Variação em relação ao mês anterior	22,32	-18,81	0,41	-	-17,60	8,59												
Variação em relação ao mês anterior (%)	15,98	-11,61	0,28	-	-12,26	6,82												
Variação acumulada total (%)	90,42	68,31	68,78	68,78	48,10	58,20												
Variação acumulada 2022 (%)	-	-11,61	-11,36	-11,36	-22,23	-16,92												
Diferença entre os custos médio e mínimo mensal	10,50	38,60	26,09	16,66	33,38	32,97												
Diferença entre os custos médio e mínimo mensal (%)	-93,91	-78,76	-84,62	-89,60	-79,05	-80,32												
Variação em relação ao mês anterior	-21,23	28,10	-12,51	-9,43	16,72	-0,42												
Variação em relação ao mês anterior (%)	-66,91	267,63	-32,41	-36,14	100,38	-1,25												
Variação acumulada total (%)	-57,56	56,01	5,45	-32,67	34,93	33,24												
Variação acumulada 2022 (%)	-	267,63	148,48	58,67	217,94	213,97												
Custo em relação ao salário mínimo (%)	16,50	17,39	16,23	15,33	15,25	16,03												
Variação em relação ao mês anterior (p.p.)	0,10	0,89	-1,16	-0,90	-0,08	0,78												
Variação em relação ao mês anterior (%)	0,63	5,39	-6,66	-5,56	-0,54	5,13												
Variação acumulada total (%)	57,08	65,54	54,51	45,92	45,13	52,58												
Variação acumulada 2022 (%)	-	5,39	-1,63	-7,10	-7,61	-2,86												
Custo em relação ao salário mínimo líquido (%)	17,94	18,91	17,65	16,67	16,58	17,43												

Sábio é aquele que conhece os limites da própria ignorância

Sócrates



UNIVERSIDADE FEDERAL DO DELTA DO PARNAÍBA
Campus Ministro Reis Velloso
Coordenação do Curso de Ciências Econômicas
Índices da Cesta Básica do Litoral do Piauí - Parnaíba
Prof. MSc. Moacyr Ferraz do Lago - responsável técnico



Custo em relação ao custo médio da Cesta Básica (%)	5,81	5,74	5,48	6,76	6,34	5,93	7,18	6,97	7,41	6,83	6,65	6,28	5,86	5,54	6,06	5,76	5,08	5,82	6,36	6,34	6,46	6,38	5,78	5,57
Varição em relação ao mês anterior (p.p.)	-	-0,08	-0,26	1,28	-0,42	-0,40	1,25	-0,21	0,44	-0,57	-0,18	-0,37	-0,42	-0,32	0,52	-0,30	-0,67	0,74	0,54	-0,02	0,12	-0,08	-0,60	-0,22
Varição em relação ao mês anterior (%)	-	-1,34	-4,49	23,31	-6,22	-6,35	21,06	-2,97	6,27	-7,74	-2,68	-5,51	-6,75	-5,52	9,46	-5,01	-11,73	14,58	9,28	-0,36	1,96	-1,25	-9,37	-3,75
Varição acumulada total (%)	-	-1,36	-5,79	16,17	8,94	2,03	23,51	19,84	27,35	17,50	14,35	8,05	0,76	-4,80	4,20	-1,02	-12,63	0,11	9,40	9,01	11,15	9,76	-0,53	-4,26
Varição acumulada anual (%)													-	-5,52	3,42	-1,77	-13,29	-0,64	8,58	8,19	10,31	8,93	-1,28	-4,98
Custo mínimo mensal	17,94	16,14	17,94	18,54	19,74	17,94	20,94	23,94	25,74	26,10	25,74	24,54	20,94	25,14	17,94	19,50	17,94	20,94	25,14	24,54	25,74	26,94	22,74	17,94
Varição em relação ao mês anterior	-	-1,80	1,80	0,60	1,20	-1,80	3,00	3,00	1,80	0,36	-0,36	-1,20	-3,60	4,20	-7,20	1,56	-1,56	3,00	4,20	-0,60	1,20	1,20	-4,20	-4,80
Varição em relação ao mês anterior (%)	-	-10,03	11,15	3,34	6,47	-9,12	16,72	14,33	7,52	1,40	-1,38	-4,66	-14,67	20,06	-28,64	8,70	-8,00	16,72	20,06	-2,39	4,89	4,66	-15,59	-21,11
Varição acumulada total (%)	-	-10,03	0,00	3,35	10,04	0,00	16,73	33,45	43,48	45,49	43,48	36,79	16,73	40,14	0,00	8,70	0,00	16,73	40,14	36,79	43,48	50,17	26,76	0,00
Varição acumulada anual (%)													-	20,06	-14,33	-6,88	-14,33	-	20,06	17,19	22,92	28,65	8,60	-14,33
Diferença entre os custos médio e mínimo mensal	2,97	6,32	4,91	7,38	4,28	4,29	5,64	4,06	2,81	2,53	2,58	1,72	4,40	1,04	6,48	4,60	5,22	5,08	3,39	4,03	2,84	2,26	5,28	9,48
Diferença entre os custos médio e mínimo mensal (%)	-14,22	-28,15	-21,48	-28,47	-17,82	-19,29	-21,23	-14,51	-9,85	-8,84	-9,10	-6,54	-17,35	-3,97	-26,52	-19,09	-22,54	-19,54	-11,89	-14,10	-9,95	-7,73	-18,83	-34,57
Varição em relação ao mês anterior	-	3,35	-1,42	2,47	-3,10	0,01	1,36	-1,58	-1,25	-0,28	0,04	-0,86	2,68	-3,36	5,44	-1,88	0,62	-0,14	-1,69	0,64	-1,18	-0,59	3,02	4,20
Varição em relação ao mês anterior (%)	-	112,70	-22,40	50,41	-42,01	0,19	31,62	-27,99	-30,81	-9,96	1,74	-33,39	156,18	-76,34	522,69	-28,97	13,48	-2,61	-33,28	18,75	-29,39	-20,68	133,87	79,68
Varição acumulada total (%)	-	112,70	65,05	148,24	43,97	44,24	89,85	36,70	-5,41	-14,83	-13,35	-42,28	47,87	-65,02	117,84	54,73	75,59	71,01	14,10	35,49	-4,34	-24,11	77,47	218,88
Varição acumulada anual (%)													-	-76,34	47,32	4,64	18,74	15,65	-22,84	-8,37	-35,30	-48,68	20,02	115,65
Custo em relação ao salário mínimo (%)	2,00	2,15	2,19	2,48	2,30	2,13	2,54	2,68	2,73	2,74	2,71	2,51	2,42	2,51	2,34	2,31	2,22	2,49	2,73	2,73	2,74	2,79	2,68	2,62
Varição em relação ao mês anterior (p.p.)	-	0,15	0,04	0,29	-0,18	-0,17	0,42	0,14	0,05	0,01	-0,03	-0,20	-0,09	0,08	-0,17	-0,03	-0,09	0,27	0,24	0,00	0,00	0,06	-0,11	-0,06
Varição em relação ao mês anterior (%)	-	7,41	1,71	13,45	-7,33	-7,46	19,60	5,34	1,96	0,28	-1,10	-7,28	-3,50	3,33	-6,74	-1,29	-3,90	12,37	9,64	0,13	0,06	2,14	-4,04	-2,13
Varição acumulada total (%)	-	7,41	9,24	23,94	14,85	6,28	27,11	33,90	36,52	36,91	35,39	25,54	21,15	25,18	16,75	15,24	10,74	24,44	36,43	36,60	36,68	39,60	33,96	31,11
Varição acumulada anual (%)													-	3,33	-3,63	-4,88	-8,59	2,72	12,61	12,76	12,82	15,24	10,58	8,23
Custo em relação ao salário mínimo líquido (%)	2,18	2,34	2,38	2,70	2,50	2,31	2,77	2,91	2,97	2,98	2,95	2,73	2,64	2,72	2,54	2,51	2,41	2,71	2,97	2,97	2,97	3,04	2,91	2,85
Varição em relação ao mês anterior (p.p.)	-	0,16	0,04	0,32	-0,20	-0,19	0,45	0,15	0,06	0,01	-0,03	-0,21	-0,10	0,09	-0,18	-0,03	-0,10	0,30	0,26	0,00	0,00	0,06	-0,12	-0,06
Varição em relação ao mês anterior (%)	-	7,41	1,71	13,45	-7,33	-7,46	19,60	5,34	1,96	0,28	-1,10	-7,28	-3,50	3,33	-6,74	-1,29	-3,90	12,37	9,64	0,13	0,06	2,14	-4,04	-2,13
Varição acumulada total (%)	-	7,41	9,24	23,94	14,85	6,28	27,11	33,90	36,52	36,91	35,39	25,54	21,15	25,18	16,75	15,24	10,74	24,44	36,43	36,60	36,68	39,60	33,96	31,11
Varição acumulada anual (%)													-	3,33	-3,63	-4,88	-8,59	2,72	12,61	12,76	12,82	15,24	10,58	8,23
Preço médio	3,49	3,74	3,81	4,32	4,00	3,70	4,43	4,67	4,76	4,77	4,72	4,38	4,22	4,36	4,07	4,02	3,86	4,34	4,76	4,76	4,76	4,87	4,67	4,57
Varição em relação ao mês anterior	-	0,26	0,06	0,51	-0,32	-0,30	0,73	0,24	0,09	0,01	-0,05	-0,34	-0,15	0,14	-0,29	-0,05	-0,16	0,48	0,42	0,01	0,00	0,10	-0,20	-0,10
Varição em relação ao mês anterior (%)	-	7,41	1,71	13,45	-7,33	-7,46	19,60	5,34	1,96	0,28	-1,10	-7,28	-3,50	3,33	-6,74	-1,29	-3,90	12,37	9,64	0,13	0,06	2,14	-4,04	-2,13

Sábio é aquele que conhece os limites da própria ignorância

Sócrates



UNIVERSIDADE FEDERAL DO DELTA DO PARNAÍBA
Campus Ministro Reis Velloso
Coordenação do Curso de Ciências Econômicas
Índices da Cesta Básica do Litoral do Piauí - Parnaíba
Prof. MSc. Moacyr Ferraz do Lago - responsável técnico



Varição acumulada total (%)	-	7,41	9,24	23,04	14,85	6,28	27,11	33,90	36,62	36,91	35,59	25,54	21,15	25,18	16,75	15,24	10,74	24,44	36,43	36,60	36,68	39,60	33,96	31,11	
Varição acumulada anual (%)													-	3,33	-3,63	-4,88	-8,59	2,72	12,61	12,76	12,82	15,24	10,58	8,23	
Maior preço coletado	4,39	5,00	5,39	5,95	4,99	4,29	5,39	5,25	5,25	5,25	4,99	4,95	5,15	4,69	5,15	4,79	4,65	5,42	5,49	5,45	5,45	5,45	5,45	5,45	
Menor preço coletado	2,99	2,69	2,99	3,09	3,29	2,99	3,49	3,99	4,29	4,35	4,29	4,09	3,49	4,19	2,99	3,25	2,99	3,49	4,19	4,09	4,29	4,49	3,79	2,99	
Diferença entre o maior e o menor preço	1,40	2,31	2,40	2,86	1,70	1,30	1,90	1,26	0,96	0,90	0,70	0,86	1,66	0,50	2,16	1,54	1,66	1,93	1,30	1,36	1,16	0,96	1,66	2,46	
Diferença entre o maior e o menor preço (%)	46,82	85,87	80,27	92,56	51,67	43,48	54,44	31,58	22,38	20,69	16,32	21,03	47,56	11,93	72,24	47,38	55,52	55,30	31,03	33,25	27,04	21,38	43,80	82,27	
Varição em relação ao mês anterior	-	0,91	0,09	0,46	-1,16	-0,40	0,60	-0,64	-0,30	-0,06	-0,20	0,16	0,80	-1,16	1,66	-0,62	0,12	0,27	-0,63	0,06	-0,20	-0,20	0,70	0,80	
Varição em relação ao mês anterior (%)	-	65,00	3,90	19,17	-40,56	-23,53	46,15	-33,68	-23,81	-6,25	-22,22	22,86	93,02	-69,88	332,00	-28,70	7,79	16,27	-32,64	4,62	-14,71	-17,24	72,92	48,19	
Varição acumulada total (%)	-	65,00	71,43	104,29	21,43	-7,14	35,71	-10,00	-31,43	-35,71	-50,00	-38,57	18,57	-64,29	54,29	10,00	18,57	37,86	-7,14	-2,86	-17,14	-31,43	18,57	75,71	
Varição acumulada anual (%)														-	-69,88	30,12	-7,23	-	16,27	-21,69	-18,07	-30,12	-42,17	-	48,19
Diferença entre o preço médio e o menor preço	0,50	1,05	0,82	1,23	0,71	0,71	0,94	0,68	0,47	0,42	0,43	0,29	0,73	0,17	1,08	0,77	0,87	0,85	0,57	0,67	0,47	0,38	0,88	1,58	
Diferença entre o preço médio e o menor preço (%)	16,57	39,18	27,35	39,81	21,68	23,90	26,95	16,98	10,92	9,70	10,01	6,99	20,99	4,14	36,10	23,59	29,10	24,28	13,49	16,41	11,05	8,37	23,20	52,84	
Varição em relação ao mês anterior	-	0,56	-0,24	0,41	-0,52	0,00	0,23	-0,26	-0,21	-0,05	0,01	-0,14	0,45	-0,56	0,91	-0,31	0,10	-0,02	-0,28	0,11	-0,20	-0,10	0,50	0,70	
Varição em relação ao mês anterior (%)	-	112,70	-22,40	50,41	-42,01	0,19	31,62	-27,99	-30,81	-9,96	1,74	-33,39	156,18	-76,34	522,69	-28,97	13,48	-2,61	-33,28	18,75	-29,39	-20,68	133,87	79,68	
Varição acumulada total (%)	-	112,70	65,05	148,24	43,97	44,24	89,85	36,70	-5,41	-14,83	-13,35	-42,28	47,87	-65,02	117,84	54,73	75,59	71,01	14,10	35,49	-4,34	-24,11	77,47	218,88	
Varição acumulada anual (%)														-	-76,34	47,32	4,64	18,74	15,65	-22,84	-5,37	-35,30	-48,68	20,02	115,65
LEITE	Jan/22	Fev/22	Mar/22	Abr/22	Mai/22	Jun/22	Jul/22	Ago/22	Set/22	Out/22	Nov/22	Dez/22													
Custo médio mensal	26,98	26,62	27,91	30,05	33,33	37,87																			
Varição em relação ao mês anterior	-0,44	-0,36	1,29	2,14	3,29	4,54																			
Varição em relação ao mês anterior (%)	-1,60	-1,33	4,83	7,67	10,94	13,62																			
Varição acumulada total (%)	29,01	27,29	33,44	43,67	59,38	81,09																			
Varição acumulada 2022 (%)	-	-1,33	3,43	11,37	23,55	40,37																			
Custo em relação ao custo médio da Cesta Básica (%)	5,21	4,98	5,44	5,71	6,58	7,20																			
Varição em relação ao mês anterior (p.p.)	-0,36	-0,23	0,46	0,27	0,87	0,63																			
Varição em relação ao mês anterior (%)	-6,38	-4,46	9,24	4,93	15,20	9,54																			
Varição acumulada total (%)	-10,37	-14,36	-6,45	-1,84	13,08	23,87																			
Varição acumulada 2022 (%)	-	-4,46	4,37	9,52	26,16	38,20																			
Custo mínimo mensal	23,94	23,10	20,94	20,94	29,34	32,10																			
Varição em relação ao mês anterior	6,00	-0,84	-2,16	-	8,40	2,76																			

Sábio é aquele que conhece os limites da própria ignorância

Sócrates



UNIVERSIDADE FEDERAL DO DELTA DO PARNAÍBA
Campus Ministro Reis Velloso
Coordenação do Curso de Ciências Econômicas
Índices da Cesta Básica do Litoral do Piauí - Parnaíba
Prof. MSc. Moacyr Ferraz do Lago - responsável técnico



Varição em relação ao mês anterior (%)	33,44	-3,51	-9,35	-	40,11	9,41								
Varição acumulada total (%)	33,45	28,77	16,73	16,73	63,55	78,94								
Varição acumulada 2022 (%)	-	-3,51	-12,53	-12,53	22,56	34,09								
Diferença entre os custos médio e mínimo mensal	3,04	3,52	6,97	9,11	3,99	5,77								
Diferença entre os custos médio e mínimo mensal (%)	-11,27	-13,22	-24,96	-30,31	-11,98	-15,24								
Varição em relação ao mês anterior	-6,44	0,48	3,45	2,14	-5,11	1,78								
Varição em relação ao mês anterior (%)	-67,93	15,79	97,92	30,72	-56,16	44,57								
Varição acumulada total (%)	2,26	18,40	134,34	206,32	34,30	94,15								
Varição acumulada 2022 (%)	-	15,79	129,17	199,56	31,33	89,87								
Custo em relação ao salário mínimo (%)	2,58	2,55	2,67	2,88	3,19	3,62								
Varição em relação ao mês anterior (p.p.)	-0,04	-0,03	0,12	0,20	0,31	0,43								
Varição em relação ao mês anterior (%)	-1,60	-1,33	4,83	7,67	10,94	13,62								
Varição acumulada total (%)	29,01	27,29	33,44	43,67	59,38	81,09								
Varição acumulada 2022 (%)	-	-1,33	3,43	11,37	23,55	40,37								
Custo em relação ao salário mínimo líquido (%)	2,81	2,77	2,90	3,13	3,47	3,94								
Varição em relação ao mês anterior (p.p.)	-0,05	-0,04	0,13	0,22	0,34	0,47								
Varição em relação ao mês anterior (%)	-1,60	-1,33	4,83	7,67	10,94	13,62								
Varição acumulada total (%)	29,01	27,29	33,44	43,67	59,38	81,09								
Varição acumulada 2022 (%)	-	-1,33	3,43	11,37	23,55	40,37								
Preço médio	4,50	4,44	4,65	5,01	4,44	6,31								
Varição em relação ao mês anterior	-0,07	-0,06	0,21	0,36	-0,56	1,87								
Varição em relação ao mês anterior (%)	-1,60	-1,33	4,83	7,67	-11,25	42,02								
Varição acumulada total (%)	29,01	27,29	33,44	43,67	27,51	81,09								
Varição acumulada 2022 (%)	-	-1,33	3,43	11,37	-1,16	40,37								
Maior preço coletado	4,99	5,09	5,29	5,49	6,39	7,19								
Menor preço coletado	3,99	3,85	3,49	3,49	4,89	5,35								
Diferença entre o maior e o menor preço	1,00	1,24	1,80	2,00	1,50	1,84								
Diferença entre o maior e o menor preço (%)	25,06	32,21	51,58	57,31	30,67	34,39								
Varição em relação ao mês anterior	-1,46	0,24	0,56	0,20	-0,50	0,34								

Sábio é aquele que conhece os limites da própria ignorância

Sócrates



UNIVERSIDADE FEDERAL DO DELTA DO PARNAÍBA
Campus Ministro Reis Velloso
Coordenação do Curso de Ciências Econômicas
Índices da Cesta Básica do Litoral do Piauí - Parnaíba
Prof. MSc. Moacyr Ferraz do Lago - responsável técnico



Varição acumulada total (%)	-	158,24	-15,35	-30,02	-37,69	-37,77	-8,50	-0,12	-32,96	-52,88	-44,45	-46,97	21,22	-34,33	-58,87	-23,11	-67,44	155,69	2,94	1,79	-15,42	0,15	-15,17	-23,38
Varição acumulada anual (%)													-	-45,82	-66,07	-36,57	-73,14	110,93	-15,08	-16,03	-30,23	-17,38	-30,02	-36,79
Custo em relação ao salário mínimo (%)	2,50	3,29	2,47	2,77	2,86	2,95	2,93	2,67	2,72	2,70	2,69	2,80	2,78	2,92	3,10	2,90	2,60	2,93	2,69	2,64	2,59	2,67	2,66	2,53
Varição em relação ao mês anterior (p.p.)	-	0,79	-0,82	0,31	0,09	0,09	-0,02	-0,26	0,04	-0,02	-0,00	0,10	-0,01	0,14	0,17	-0,20	-0,29	0,33	-0,24	-0,05	-0,05	0,08	-0,01	-0,13
Varição em relação ao mês anterior (%)	-	31,47	-24,94	12,41	3,21	2,99	-0,63	-8,79	1,61	-0,68	-0,12	3,83	-0,45	5,00	5,91	-6,46	-10,11	12,54	-8,24	-1,83	-1,79	3,15	-0,43	-4,85
Varição acumulada total (%)	-	31,47	-1,32	10,92	14,48	17,91	17,16	6,86	8,59	7,85	7,73	11,85	11,34	16,91	23,81	15,82	4,11	17,16	7,51	5,54	3,66	6,92	6,46	1,30
Varição acumulada anual (%)													-	5,00	11,20	4,02	-6,49	5,23	-3,44	-5,21	-6,90	-3,97	-4,38	-9,02
Custo em relação ao salário mínimo líquido (%)	2,72	3,57	2,68	3,02	3,11	3,21	3,19	2,91	2,95	2,93	2,93	3,04	3,03	3,18	3,37	3,15	2,83	3,19	2,92	2,87	2,82	2,91	2,89	2,75
Varição em relação ao mês anterior (p.p.)	-	0,86	-0,89	0,33	0,10	0,09	-0,02	-0,28	0,05	-0,02	-0,00	0,11	-0,01	0,15	0,19	-0,22	-0,32	0,35	-0,26	-0,05	-0,05	0,09	-0,01	-0,14
Varição em relação ao mês anterior (%)	-	31,47	-24,94	12,41	3,21	2,99	-0,63	-8,79	1,61	-0,68	-0,12	3,83	-0,45	5,00	5,91	-6,46	-10,11	12,54	-8,24	-1,83	-1,79	3,15	-0,43	-4,85
Varição acumulada total (%)	-	31,47	-1,32	10,92	14,48	17,91	17,16	6,86	8,59	7,85	7,73	11,85	11,34	16,91	23,81	15,82	4,11	17,16	7,51	5,54	3,66	6,92	6,46	1,30
Varição acumulada anual (%)													-	5,00	11,20	4,02	-6,49	5,23	-3,44	-5,21	-6,90	-3,97	-4,38	-9,02
Preço médio	5,84	7,64	5,73	6,44	6,65	6,85	6,80	6,21	6,31	6,26	6,26	6,50	6,47	6,79	7,19	6,73	6,05	6,80	6,24	6,13	6,02	6,21	6,18	5,88
Varição em relação ao mês anterior	-	1,79	-1,90	0,71	0,21	0,20	-0,04	-0,60	0,10	-0,04	-0,01	0,24	-0,03	0,32	0,40	-0,46	-0,68	0,76	-0,56	-0,11	-0,11	0,19	-0,03	-0,30
Varição em relação ao mês anterior (%)	-	30,68	-24,94	12,41	3,21	2,99	-0,63	-8,79	1,61	-0,68	-0,12	3,83	-0,45	5,00	5,91	-6,46	-10,11	12,54	-8,24	-1,83	-1,79	3,15	-0,43	-4,85
Varição acumulada total (%)	-	30,68	-1,92	10,26	13,79	17,20	16,46	6,22	7,93	7,20	7,08	11,17	10,67	16,21	23,07	15,12	3,48	16,46	6,86	4,91	3,03	6,28	5,82	0,69
Varição acumulada anual (%)													-	5,00	11,20	4,02	-6,49	5,23	-3,44	-5,21	-6,90	-3,97	-4,38	-9,02
Maior preço coletado	6,60	7,00	6,99	6,90	7,19	7,89	7,79	7,39	8,79	7,39	6,89	7,59	7,39	7,39	7,79	7,59	6,95	8,39	7,29	6,99	6,75	7,25	7,59	6,69
Menor preço coletado	4,59	4,49	4,70	5,59	5,89	6,09	5,69	4,99	5,49	5,69	5,58	5,85	4,99	5,99	6,69	5,79	5,65	3,69	4,99	4,89	4,99	4,99	5,15	4,95
Diferença entre o maior e o menor preço	2,01	2,51	2,29	1,31	1,30	1,80	2,10	2,40	3,30	1,70	1,31	1,74	2,40	1,40	1,10	1,80	1,30	4,70	2,30	2,10	1,76	2,26	2,44	1,74
Diferença entre o maior e o menor preço (%)	43,79	55,90	48,72	23,43	22,07	29,56	36,91	48,10	60,11	29,88	23,48	29,74	48,10	23,37	16,44	31,09	23,01	127,37	46,09	42,94	35,27	45,29	47,38	35,15
Varição em relação ao mês anterior	-	12,11	-7,18	-25,29	-1,36	7,49	7,35	11,19	12,01	-30,23	-6,40	6,27	18,35	-24,72	-6,93	14,65	-8,08	104,36	-81,28	-3,15	-7,67	10,02	2,09	-12,23
Varição em relação ao mês anterior (%)	-	24,88	-8,76	-42,79	-0,76	38,46	16,67	14,29	37,50	-48,48	-22,94	32,82	37,93	-41,67	-21,43	63,64	-27,78	261,54	-51,06	-8,70	-16,19	28,41	7,96	-28,69
Varição acumulada total (%)	-	24,88	13,93	-34,82	-35,32	-10,44	4,48	19,41	64,18	-15,42	-34,82	-13,43	19,41	-30,35	-45,27	-10,44	-35,32	133,84	14,43	4,48	-12,43	12,44	21,40	-13,43
Varição acumulada anual (%)													-	-41,67	-54,17	-25,00	-45,83	95,83	-4,17	-12,50	-26,67	-5,83	1,67	-27,50
Diferença entre o preço médio e o menor preço	1,25	3,15	1,03	0,85	0,76	0,76	1,11	1,22	0,82	0,57	0,68	0,65	1,48	0,80	0,50	0,94	0,40	3,11	1,25	1,24	1,03	1,22	1,03	0,93
Diferença entre o preço médio e o menor preço (%)	27,30	70,06	21,94	15,25	12,89	12,45	19,59	24,38	14,88	10,09	12,13	11,04	29,59	13,36	7,49	16,18	7,02	84,41	25,13	25,36	20,65	24,45	20,06	18,86
Varição em relação ao mês anterior	-	1,89	-2,11	-0,18	-0,09	-0,00	0,36	0,10	-0,40	-0,24	0,10	-0,03	0,83	-0,68	-0,30	0,44	-0,54	2,72	-1,86	-0,01	-0,21	0,19	-0,19	-0,10
Varição em relação ao mês anterior (%)	-	151,06	-67,22	-17,32	-10,97	-0,13	47,05	9,15	-32,88	-29,71	17,89	-4,53	128,59	-45,82	-37,38	86,96	-57,65	685,21	-59,74	-1,12	-16,91	18,41	-15,30	-9,68

Sábio é aquele que conhece os limites da própria ignorância

Sócrates



UNIVERSIDADE FEDERAL DO DELTA DO PARNAÍBA
Campus Ministro Reis Velloso
Coordenação do Curso de Ciências Econômicas
Índices da Cesta Básica do Litoral do Piauí - Parnaíba
Prof. MSc. Moacyr Ferraz do Lago - responsável técnico



Varição acumulada total (%)	-	151,06	-17,71	-31,96	-39,42	-39,50	-11,04	-2,90	-34,82	-54,19	-46,00	-48,44	17,85	-36,15	-60,02	-25,25	-68,34	148,58	0,08	-1,04	-17,77	-2,63	-17,53	-25,51
Varição acumulada anual (%)													-	-45,82	-66,07	-36,57	-73,14	110,93	-15,08	-16,03	-30,23	-17,38	-30,02	-36,79
FEIJÃO	Jan/22	Fev/22	Mar/22	Abr/22	Mai/22	Jun/22	Jul/22	Ago/22	Set/22	Out/22	Nov/22	Dez/22												
Custo médio mensal	27,51	29,16	31,87	32,07	34,44	35,83																		
Varição em relação ao mês anterior	1,04	1,65	2,71	0,20	2,38	1,39																		
Varição em relação ao mês anterior (%)	3,91	5,98	9,31	0,61	7,41	4,02																		
Varição acumulada total (%)	5,26	11,56	21,94	22,69	31,77	37,08																		
Varição acumulada 2022 (%)	-	5,98	15,85	16,56	25,19	30,23																		
Custo em relação ao custo médio da Cesta Básica (%)	5,31	5,45	6,21	6,09	6,79	6,81																		
Varição em relação ao mês anterior (p.p.)	-0,06	0,14	0,76	-0,12	0,70	0,02																		
Varição em relação ao mês anterior (%)	-1,13	2,63	13,90	-1,95	11,53	0,29																		
Varição acumulada total (%)	-26,87	-24,95	-14,51	-16,18	-6,51	-6,24																		
Varição acumulada 2022 (%)	-	2,63	16,90	14,62	27,84	28,21																		
Custo mínimo mensal	10,13	25,61	26,96	28,13	27,14	30,38																		
Varição em relação ao mês anterior	-12,15	15,48	1,35	1,17	-0,99	3,24																		
Varição em relação ao mês anterior (%)	-54,55	152,89	5,27	4,34	-3,52	11,94																		
Varição acumulada total (%)	-50,98	23,96	30,50	36,16	31,37	47,06																		
Varição acumulada 2022 (%)	-	152,89	166,22	177,78	168,00	200,00																		
Diferença entre os custos médio e mínimo mensal	17,39	3,55	4,91	3,94	7,31	5,45																		
Diferença entre os custos médio e mínimo mensal (%)	-63,20	-12,18	-15,42	-12,29	-21,21	-15,22																		
Varição em relação ao mês anterior	13,19	-13,83	1,36	-0,97	3,37	-1,85																		
Varição em relação ao mês anterior (%)	313,93	-79,57	38,39	-19,83	85,41	-25,38																		
Varição acumulada total (%)	217,15	-35,22	-10,35	-28,12	33,26	-0,56																		
Varição acumulada 2022 (%)	-	-79,57	-71,73	-77,34	-57,98	-68,65																		
Custo em relação ao salário mínimo (%)	2,63	2,79	3,05	3,07	3,30	3,43																		
Varição em relação ao mês anterior (p.p.)	0,10	0,16	0,26	0,02	0,23	0,13																		
Varição em relação ao mês anterior (%)	3,91	5,98	9,31	0,61	7,41	4,02																		
Varição acumulada total (%)	5,26	11,56	21,94	22,69	31,77	37,08																		
Varição acumulada 2022 (%)	-	5,98	15,85	16,56	25,19	30,23																		

Sábio é aquele que conhece os limites da própria ignorância

Sócrates



UNIVERSIDADE FEDERAL DO DELTA DO PARNAÍBA
Campus Ministro Reis Velloso
Coordenação do Curso de Ciências Econômicas
Índices da Cesta Básica do Litoral do Piauí - Parnaíba
Prof. MSc. Moacyr Ferraz do Lago - responsável técnico



Varição acumulada anual (%)														-	6,43	-3,20	-3,75	-4,31	-8,43	-14,04	-17,44	-11,27	-15,81	-19,64	-16,20
Custo em relação ao custo médio da Cesta Básica (%)	2,77	2,67	2,73	3,23	3,45	3,14	3,40	3,50	3,99	3,90	4,21	4,20	3,85	3,75	4,00	3,83	3,50	3,41	3,19	3,05	3,34	3,07	2,76	2,83	
Varição em relação ao mês anterior (p.p.)	-	-0,10	0,05	0,50	0,23	-0,31	0,26	0,10	0,50	-0,09	0,31	-0,01	-0,35	-0,10	0,25	-0,17	-0,33	-0,08	-0,22	-0,14	0,29	-0,28	-0,30	0,07	
Varição em relação ao mês anterior (%)	-	-3,45	1,96	18,31	7,05	-9,02	8,22	2,80	14,22	-2,30	7,97	-0,33	-8,25	-2,69	6,75	-4,31	-8,68	-2,42	-6,43	-4,42	9,52	-8,27	-9,85	2,56	
Varição acumulada total (%)	-	-3,47	-1,58	16,44	24,65	13,41	22,73	26,17	44,11	40,79	52,01	51,51	39,01	35,27	44,40	38,17	26,18	23,13	15,21	10,12	20,60	10,63	-0,27	2,28	
Varição acumulada anual (%)														-	-2,69	3,88	-0,60	-9,23	-11,43	-17,12	-20,78	-13,24	-20,42	-28,26	-26,42
Custo mínimo mensal	6,80	7,20	9,68	11,12	10,04	10,94	10,62	10,76	12,56	14,36	15,80	14,36	13,64	17,24	14,65	12,42	13,86	13,28	11,48	5,72	11,84	10,76	6,41	11,48	
Varição em relação ao mês anterior	-	0,40	2,48	1,44	-1,08	0,90	-0,32	0,14	1,80	1,80	1,44	-1,44	-0,72	3,60	-2,59	-2,23	1,44	-0,58	-1,80	-5,76	6,12	-1,08	-4,36	5,08	
Varição em relação ao mês anterior (%)	-	5,82	34,50	14,87	-9,71	8,06	-2,96	1,36	16,72	14,33	10,03	-9,11	-5,01	26,39	-15,03	-15,23	11,59	-4,16	-13,55	-50,16	106,92	-9,12	-40,47	79,21	
Varição acumulada total (%)	-	5,82	42,33	63,49	47,62	60,85	56,08	58,20	84,66	111,11	132,27	111,11	100,53	153,44	115,34	82,54	103,70	95,24	68,78	-15,87	74,07	58,20	-5,82	68,78	
Varição acumulada anual (%)														-	26,39	7,39	-8,97	1,58	-2,64	-15,83	-58,05	-13,19	-21,11	-53,03	-15,83
Diferença entre os custos médio e mínimo mensal	3,16	3,27	1,69	1,25	3,05	0,83	1,97	3,28	2,83	1,98	2,13	3,18	3,01	0,48	1,47	3,61	2,08	1,97	2,83	8,03	2,93	3,26	6,97	2,47	
Diferença entre os custos médio e mínimo mensal (%)	-31,71	-31,26	-14,84	-10,13	-23,30	-7,03	-15,62	-23,37	-18,38	-12,13	-11,88	-18,11	-18,07	-2,71	-9,11	-22,52	-13,03	-12,89	-19,78	-58,37	-19,85	-23,23	-52,12	-17,71	
Varição em relação ao mês anterior	-	0,11	-1,59	-0,43	1,80	-2,22	1,14	1,32	-0,45	-0,85	0,15	1,05	-0,17	-2,53	0,99	2,14	-1,53	-0,11	0,87	5,19	-5,09	0,32	3,72	-4,50	
Varição em relação ao mês anterior (%)	-	3,61	-48,44	-25,71	143,25	-72,86	137,39	67,03	-13,82	-29,94	7,51	49,10	-5,29	-84,05	206,00	145,75	-42,49	-5,32	44,08	183,39	-63,46	11,05	114,15	-64,56	
Varição acumulada total (%)	-	3,61	-46,58	-60,31	-3,46	-73,79	-37,79	3,91	-10,45	-37,26	-32,55	0,57	-4,75	-84,81	-53,51	14,24	-34,30	-37,79	-10,37	154,00	-7,18	3,07	120,73	-21,76	
Varição acumulada anual (%)														-	-84,05	-51,20	19,94	-31,02	-34,69	-5,90	166,67	-2,55	8,21	131,74	-17,86
Custo em relação ao salário mínimo (%)	0,95	1,00	1,09	1,18	1,25	1,13	1,20	1,34	1,47	1,56	1,72	1,68	1,59	1,70	1,54	1,53	1,52	1,46	1,37	1,32	1,41	1,34	1,28	1,34	
Varição em relação ao mês anterior (p.p.)	-	0,05	0,09	0,10	0,07	-0,13	0,08	0,14	0,13	0,09	0,15	-0,04	-0,08	0,10	-0,15	-0,01	-0,01	-0,07	-0,09	-0,05	0,10	-0,07	-0,06	0,05	
Varição em relação ao mês anterior (%)	-	5,12	8,58	8,85	5,79	-10,10	6,91	11,61	9,58	6,19	9,72	-2,19	-5,06	6,43	-9,05	-0,57	-0,58	-4,31	-6,12	-3,96	7,47	-5,12	-4,55	4,29	
Varição acumulada total (%)	-	5,12	14,14	24,23	31,42	18,15	26,32	40,99	54,50	64,06	80,01	76,06	67,14	77,89	61,80	60,88	59,94	53,05	43,68	38,00	48,31	40,72	34,31	40,07	
Varição acumulada anual (%)														-	6,43	-3,20	-3,75	-4,31	-8,43	-14,04	-17,44	-11,27	-15,81	-19,64	-16,20
Custo em relação ao salário mínimo líquido (%)	1,04	1,09	1,18	1,29	1,36	1,22	1,31	1,46	1,60	1,70	1,87	1,82	1,73	1,84	1,68	1,67	1,66	1,59	1,49	1,43	1,54	1,46	1,39	1,45	
Varição em relação ao mês anterior (p.p.)	-	0,05	0,09	0,10	0,07	-0,14	0,08	0,15	0,14	0,10	0,17	-0,04	-0,09	0,11	-0,17	-0,01	-0,01	-0,07	-0,10	-0,06	0,11	-0,08	-0,07	0,06	
Varição em relação ao mês anterior (%)	-	5,12	8,58	8,85	5,79	-10,10	6,91	11,61	9,58	6,19	9,72	-2,19	-5,06	6,43	-9,05	-0,57	-0,58	-4,31	-6,12	-3,96	7,47	-5,12	-4,55	4,29	
Varição acumulada total (%)	-	5,12	14,14	24,23	31,42	18,15	26,32	40,99	54,50	64,06	80,01	76,06	67,14	77,89	61,80	60,88	59,94	53,05	43,68	38,00	48,31	40,72	34,31	40,07	
Varição acumulada anual (%)														-	6,43	-3,20	-3,75	-4,31	-8,43	-14,04	-17,44	-11,27	-15,81	-19,64	-16,20
Preço médio	2,77	2,91	3,16	3,44	3,64	3,27	3,50	3,90	4,28	4,54	4,98	4,87	4,63	4,92	4,48	4,45	4,43	4,24	3,98	3,82	4,10	3,89	3,72	3,88	
Varição em relação ao mês anterior	-	0,14	0,25	0,28	0,20	-0,37	0,23	0,41	0,37	0,26	0,44	-0,11	-0,25	0,30	-0,45	-0,03	-0,03	-0,19	-0,26	-0,16	0,29	-0,21	-0,18	0,16	

Sábio é aquele que conhece os limites da própria ignorância

Sócrates



UNIVERSIDADE FEDERAL DO DELTA DO PARNAÍBA
Campus Ministro Reis Velloso
Coordenação do Curso de Ciências Econômicas
Índices da Cesta Básica do Litoral do Piauí - Parnaíba
Prof. MSc. Moacyr Ferraz do Lago - responsável técnico



Varição em relação ao mês anterior (%)	-	5,12	6,58	8,85	5,79	-10,10	6,91	11,61	9,58	6,19	9,72	-2,19	-5,06	6,43	-9,05	-0,57	-0,58	-4,31	-6,12	-3,96	7,47	-5,12	-4,55	-4,29	
Varição acumulada total (%)	-	5,12	14,14	24,23	31,42	18,15	26,32	40,99	54,50	64,06	80,01	76,06	67,14	77,89	61,80	60,88	59,94	53,05	43,68	38,00	48,31	40,72	34,31	40,07	
Varição acumulada anual (%)														-	6,43	-3,20	-3,75	-4,31	-8,43	-14,04	-17,44	-11,27	-15,81	-19,64	-16,20
Maior preço coletado	3,30	3,45	3,85	3,85	4,99	3,69	3,98	4,99	6,19	5,39	5,79	5,49	5,29	5,19	4,72	4,89	5,25	4,69	4,69	4,65	4,99	4,15	4,69	4,69	
Menor preço coletado	1,89	2,00	2,69	3,09	2,79	3,04	2,95	2,99	3,49	3,99	4,39	3,99	3,79	4,79	4,07	3,45	3,85	3,69	3,19	1,59	3,29	2,99	1,78	3,19	
Diferença entre o maior e o menor preço	1,41	1,45	1,16	0,76	2,20	0,65	1,03	2,00	2,70	1,40	1,40	1,50	1,50	0,40	0,65	1,44	1,40	1,00	1,50	3,06	1,70	1,16	2,91	1,50	
Diferença entre o maior e o menor preço (%)	74,60	72,50	43,12	24,60	78,85	21,38	34,92	66,89	77,36	35,09	31,89	37,59	39,58	8,35	15,97	41,74	36,36	27,10	47,02	192,45	51,67	38,80	163,48	47,02	
Varição em relação ao mês anterior	-	0,04	-0,29	-0,40	1,44	-1,55	0,38	0,97	0,70	-1,30	-	0,10	-	-1,10	0,25	0,79	-0,04	-0,40	0,50	1,56	-1,36	-0,54	1,75	-1,41	
Varição em relação ao mês anterior (%)	-	2,84	-20,00	-34,48	189,47	-70,45	88,46	94,17	35,00	-48,15	0,00	7,14	-	-73,33	62,50	121,54	-2,78	-28,57	50,00	104,00	-44,44	-31,76	150,86	-48,45	
Varição acumulada total (%)	-	2,84	-17,73	-46,10	56,03	-53,90	-26,95	41,85	91,50	-0,71	-0,71	6,39	6,39	-71,63	-53,90	2,13	-0,71	-29,08	6,39	117,03	20,57	-17,73	106,39	6,39	
Varição acumulada anual (%)														-	-73,33	-56,67	-4,00	-6,67	-33,33	-	104,00	13,33	-22,67	94,00	-
Diferença entre o preço médio e o menor preço	0,88	0,91	0,47	0,35	0,85	0,23	0,55	0,91	0,79	0,55	0,59	0,88	0,84	0,13	0,41	1,00	0,58	0,55	0,79	2,23	0,81	0,90	1,94	0,69	
Diferença entre o preço médio e o menor preço (%)	46,44	45,47	17,43	11,27	30,37	7,57	18,51	30,50	22,52	13,80	13,49	22,12	22,06	2,78	10,02	29,06	14,98	14,80	24,66	140,21	24,76	30,26	108,84	21,53	
Varição em relação ao mês anterior	-	0,03	-0,44	-0,12	0,50	-0,62	0,32	0,37	-0,13	-0,24	0,04	0,29	-0,05	-0,70	0,27	0,59	-0,43	-0,03	0,24	1,44	-1,41	0,09	1,03	-1,25	
Varição em relação ao mês anterior (%)	-	3,61	-48,44	-25,71	143,25	-72,86	137,39	67,03	-13,82	-29,94	7,51	49,10	-5,29	-84,05	206,00	145,75	-42,49	-5,32	44,08	183,39	-63,46	11,05	114,15	-64,56	
Varição acumulada total (%)	-	3,61	-46,58	-60,31	-3,46	-73,79	-37,79	3,91	-10,45	-37,26	-32,55	0,57	-4,75	-84,81	-53,51	14,24	-34,30	-37,79	-10,37	154,00	-7,18	3,07	120,73	-21,76	
Varição acumulada anual (%)														-	-84,05	-51,20	19,94	-31,02	-34,69	-5,90	166,67	-2,55	8,21	131,74	-17,86
ARROZ	Jan/22	Fev/22	Mar/22	Abr/22	Mai/22	Jun/22	Jul/22	Ago/22	Set/22	Out/22	Nov/22	Dez/22													
Custo médio mensal	13,38	15,19	14,71	15,40	15,23	15,39																			
Varição em relação ao mês anterior	-0,58	1,81	-0,48	0,69	-0,17	0,17																			
Varição em relação ao mês anterior (%)	-4,13	13,51	-3,16	4,68	-1,11	1,10																			
Varição acumulada total (%)	34,29	52,43	47,62	54,52	52,81	54,50																			
Varição acumulada 2022 (%)	-	13,51	9,93	15,07	13,79	15,05																			
Custo em relação ao custo médio da Cesta Básica (%)	2,59	2,84	2,87	2,93	3,00	2,93																			
Varição em relação ao mês anterior (p.p.)	-0,25	0,26	0,03	0,06	0,08	-0,08																			
Varição em relação ao mês anterior (%)	-8,78	9,91	0,92	2,01	2,69	-2,52																			
Varição acumulada total (%)	-6,70	2,54	3,49	5,57	8,41	5,67																			
Varição acumulada 2022 (%)	-	9,91	10,92	13,15	16,20	13,27																			
Custo mínimo mensal	11,84	9,68	14,00	12,92	10,04	12,78																			

Sábio é aquele que conhece os limites da própria ignorância

Sócrates



UNIVERSIDADE FEDERAL DO DELTA DO PARNAÍBA
Campus Ministro Reis Velloso
Coordenação do Curso de Ciências Econômicas
Índices da Cesta Básica do Litoral do Piauí - Parnaíba
Prof. MSc. Moacyr Ferraz do Lago - responsável técnico



Varição em relação ao mês anterior	0,36	-2,16	4,32	-1,08	-2,88	2,74							
Varição em relação ao mês anterior (%)	3,13	-18,24	44,61	-7,71	-22,28	27,24							
Varição acumulada total (%)	74,07	42,33	105,82	89,95	47,62	87,83							
Varição acumulada 2022 (%)	-	-18,24	18,24	9,12	-15,20	7,90							
Diferença entre os custos médio e mínimo mensal	1,54	5,50	0,70	2,47	5,18	2,61							
Diferença entre os custos médio e mínimo mensal (%)	-11,48	-36,24	-4,79	-16,06	-34,03	-16,98							
Varição em relação ao mês anterior	-0,94	3,97	-4,80	1,77	2,71	-2,57							
Varição em relação ao mês anterior (%)	-37,86	258,28	-87,21	251,14	109,61	-49,56							
Varição acumulada total (%)	-51,39	74,17	-77,72	-21,76	63,99	-17,28							
Varição acumulada 2022 (%)	-	258,28	-54,17	60,94	237,34	70,16							
Custo em relação ao salário mínimo (%)	1,28	1,45	1,41	1,47	1,46	1,47							
Varição em relação ao mês anterior (p.p.)	-0,06	0,17	-0,05	0,07	-0,02	0,02							
Varição em relação ao mês anterior (%)	-4,13	13,51	-3,16	4,68	-1,11	1,10							
Varição acumulada total (%)	34,29	52,43	47,62	54,52	52,81	54,50							
Varição acumulada 2022 (%)	-	13,51	9,93	15,07	13,79	15,05							
Custo em relação ao salário mínimo líquido (%)	1,39	1,58	1,53	1,60	1,58	1,60							
Varição em relação ao mês anterior (p.p.)	-0,06	0,19	-0,05	0,07	-0,02	0,02							
Varição em relação ao mês anterior (%)	-4,13	13,51	-3,16	4,68	-1,11	1,10							
Varição acumulada total (%)	34,29	52,43	47,62	54,52	52,81	54,50							
Varição acumulada 2022 (%)	-	13,51	9,93	15,07	13,79	15,05							
Preço médio	3,72	4,22	4,09	4,28	4,23	4,28							
Varição em relação ao mês anterior	-0,16	0,50	-0,13	0,19	-0,05	0,05							
Varição em relação ao mês anterior (%)	-4,13	13,51	-3,16	4,68	-1,11	1,10							
Varição acumulada total (%)	34,29	52,43	47,62	54,52	52,81	54,50							
Varição acumulada 2022 (%)	-	13,51	9,93	15,07	13,79	15,05							
Maior preço coletado	3,99	4,99	4,45	5,19	5,05	5,05							
Menor preço coletado	3,29	2,69	3,89	3,59	2,79	3,55							
Diferença entre o maior e o menor preço	0,70	2,30	0,56	1,60	2,26	1,50							
Diferença entre o maior e o menor preço (%)	21,28	85,50	14,40	44,57	81,00	42,25							

Sábio é aquele que conhece os limites da própria ignorância

Sócrates



UNIVERSIDADE FEDERAL DO DELTA DO PARNAÍBA
Campus Ministro Reis Velloso
Coordenação do Curso de Ciências Econômicas
Índices da Cesta Básica do Litoral do Piauí - Parnaíba
Prof. MSc. Moacyr Ferraz do Lago - responsável técnico



	2020		2021		2022		2023		2024		2025		2026		2027		2028		2029		2030				
	Jan	Fev	Mar	Abr	Mai	Jun	Jul	Ago	Sep	Out	Nov	Dez	Jan	Fev	Mar	Abr	Mai	Jun	Jul	Ago	Sep	Out	Nov	Dez	
Varição em relação ao mês anterior	-0,80	1,60	-1,74	1,04	0,66	-0,76																			
Varição em relação ao mês anterior (%)	-53,33	228,57	-75,65	185,71	41,25	-33,63																			
Varição acumulada total (%)	-50,35	63,13	-60,28	13,48	60,29	6,39																			
Varição acumulada 2022 (%)	-	228,57	-20,00	128,57	222,86	114,29																			
Diferença entre o preço médio e o menor preço	0,43	1,53	0,20	0,69	1,44	0,73																			
Diferença entre o preço médio e o menor preço (%)	12,97	56,83	5,03	19,13	51,59	20,45																			
Varição em relação ao mês anterior	-0,26	1,10	-1,33	0,49	0,75	-0,71																			
Varição em relação ao mês anterior (%)	-37,86	258,28	-87,21	251,14	109,61	-49,56																			
Varição acumulada total (%)	-51,39	74,17	-77,72	-21,76	63,99	-17,28																			
Varição acumulada 2022 (%)	-	258,28	-54,17	60,94	237,34	70,16																			
FARINHA	Jan20	Fev20	Mar20	Abr20	Mai20	Jun20	Jul20	Ago20	Sep20	Out20	Nov20	Dez20	Jan21	Fev21	Mar21	Abr21	Mai21	Jun21	Jul21	Ago21	Sep21	Out21	Nov21	Dez21	
Custo médio mensal	11,46	11,41	9,99	12,15	12,89	12,17	13,01	14,10	11,02	12,99	12,83	15,30	15,93	15,72	19,35	14,60	15,97	14,41	15,44	14,50	15,66	15,56	15,17	15,03	
Varição em relação ao mês anterior	-	-0,06	-1,41	2,16	0,74	-0,73	0,85	1,09	-3,08	1,97	-0,15	2,46	0,64	-0,21	3,63	-4,75	1,37	-1,56	1,03	-0,94	1,16	-0,10	-0,39	-0,14	
Varição em relação ao mês anterior (%)	-	-0,50	-12,38	21,59	6,11	-5,64	6,96	8,39	-21,86	17,83	-1,16	19,20	4,16	-1,34	23,10	-24,55	9,40	-9,78	7,14	-6,10	7,98	-0,63	-2,53	-0,90	
Varição acumulada total (%)	-	-0,50	-12,82	6,01	12,48	6,13	13,53	23,05	-3,86	13,29	11,97	33,47	39,01	37,15	68,83	27,38	39,35	25,72	34,70	26,49	36,58	35,73	32,30	31,11	
Varição acumulada anual (%)	-	-	-	-	-	-	-	-	-	-	-	-	-	-1,34	21,45	-8,37	0,24	-9,56	-3,10	-9,01	-1,75	-2,36	-4,83	-5,69	
Custo em relação ao custo médio da Cesta Básica (%)	3,19	2,91	2,40	3,17	3,40	3,25	3,52	3,51	2,86	3,10	3,01	3,66	3,69	3,32	4,80	3,49	3,50	3,22	3,44	3,22	3,54	3,40	3,13	3,05	
Varição em relação ao mês anterior (p.p.)	-	-0,27	-0,52	0,77	0,23	-0,15	0,27	-0,01	-0,65	0,24	-0,08	0,65	0,02	-0,36	1,48	-1,32	0,02	-0,28	0,22	-0,23	0,32	-0,14	-0,27	-0,08	
Varição em relação ao mês anterior (%)	-	-8,61	-17,72	32,16	7,38	-4,51	8,27	-0,17	-18,56	8,41	-2,74	21,47	0,66	-9,79	44,48	-27,40	0,49	-8,00	6,80	-6,55	10,04	-3,92	-7,94	-2,55	
Varição acumulada total (%)	-	-8,63	-24,82	-0,64	6,69	1,88	10,31	10,12	-10,32	-2,78	-5,44	14,86	15,61	4,29	50,68	9,40	9,94	1,14	8,01	0,93	11,06	6,71	-1,77	-4,27	
Varição acumulada anual (%)	-	-	-	-	-	-	-	-	-	-	-	-	-	-0,79	30,33	-5,37	-4,91	-12,52	-6,57	-12,70	-3,93	-7,70	-15,03	-17,20	
Custo mínimo mensal	6,57	6,00	8,25	7,95	8,67	8,07	8,97	9,27	8,91	8,85	9,63	9,90	10,95	11,07	12,21	8,97	10,47	10,47	9,27	11,07	11,07	9,27	9,27	6,33	
Varição em relação ao mês anterior	-	-0,57	2,25	-0,30	0,72	-0,60	0,90	0,30	-0,36	-0,06	0,78	0,27	1,05	0,12	1,14	-3,24	1,50	-	-1,20	1,80	-	-1,80	-	-2,94	
Varição em relação ao mês anterior (%)	-	-8,68	37,50	-3,64	9,06	-6,92	11,15	3,34	-3,88	-0,67	8,81	2,80	10,61	1,10	10,30	-26,54	16,72	-	-11,46	19,42	-	-16,26	-	-31,72	
Varição acumulada total (%)	-	-8,68	25,57	21,00	31,96	22,83	36,52	41,09	35,61	34,70	46,57	50,68	66,66	68,49	85,84	36,52	59,35	59,35	41,09	68,49	68,49	41,09	41,09	-3,66	
Varição acumulada anual (%)	-	-	-	-	-	-	-	-	-	-	-	-	-	-	1,10	11,51	-18,08	-4,38	-4,38	-15,34	1,10	1,10	-15,34	-15,34	-42,19
Diferença entre os custos médio e mínimo mensal	4,89	5,41	1,74	4,20	4,22	4,10	4,04	4,83	2,11	4,14	3,20	5,40	4,98	4,65	7,14	5,63	5,50	3,94	6,17	3,43	4,59	6,29	5,90	8,70	
Diferença entre os custos médio e mínimo mensal (%)	-42,69	-47,39	-17,44	-34,57	-32,76	-33,67	-31,07	-34,28	-19,15	-31,85	-24,97	-35,29	-31,28	-29,58	-36,91	-38,57	-34,45	-27,35	-39,96	-23,65	-29,29	-40,42	-38,87	-57,88	
Varição em relação ao mês anterior	-	0,51	-3,66	2,46	0,02	-0,13	-0,05	0,79	-2,72	2,03	-0,93	2,19	-0,41	-0,33	2,49	-1,51	-0,13	-1,56	2,23	-2,74	1,16	1,70	-0,39	2,80	

Sábio é aquele que conhece os limites da própria ignorância

Sócrates



UNIVERSIDADE FEDERAL DO DELTA DO PARNAÍBA
 Campus Ministro Reis Velloso
 Coordenação do Curso de Ciências Econômicas
 Índices da Cesta Básica do Litoral do Piauí - Parnaíba
 Prof. MSc. Moacyr Ferraz do Lago - responsável técnico



Varição em relação ao mês anterior (%)	-	10,47	-67,75	140,99	0,53	-3,02	-1,29	19,58	-56,34	95,94	-22,51	68,46	-7,67	-6,70	53,58	-21,17	-2,27	-28,38	56,56	-44,42	33,75	37,11	-6,25	47,55
Varição acumulada total (%)	-	10,47	-64,37	-14,14	-13,68	-16,29	-17,37	-1,19	-56,86	-15,47	-34,50	10,33	1,87	-4,95	45,98	15,08	12,47	-19,45	26,10	-29,92	-6,27	28,51	20,48	77,77
Varição acumulada anual (%)													-	-6,70	43,29	12,96	10,40	-20,94	23,78	-31,21	-7,99	26,15	18,26	74,50
Custo em relação ao salário mínimo (%)	1,10	1,09	0,96	1,16	1,23	1,16	1,25	1,35	1,05	1,24	1,23	1,46	1,52	1,50	1,85	1,40	1,53	1,38	1,48	1,39	1,50	1,49	1,45	1,44
Varição em relação ao mês anterior (p.p.)	-	-0,01	-0,14	0,21	0,07	-0,07	0,08	0,10	-0,30	0,19	-0,01	0,24	0,06	-0,02	0,35	-0,45	0,13	-0,15	0,10	-0,09	0,11	-0,01	-0,04	-0,01
Varição em relação ao mês anterior (%)	-	-0,50	-12,38	21,59	6,11	-5,64	6,96	8,39	-21,86	17,83	-1,16	19,20	4,16	-1,34	23,10	-24,55	9,40	-9,78	7,14	-6,10	7,98	-0,63	-2,53	-0,90
Varição acumulada total (%)	-	-0,50	-12,82	6,01	12,48	6,13	13,53	23,05	-3,86	13,29	11,97	33,47	39,01	37,15	68,83	27,38	39,35	25,72	34,70	26,49	36,58	35,73	32,30	31,11
Varição acumulada anual (%)													-	-1,34	21,45	-8,37	0,24	-9,56	-3,10	-9,01	-1,75	-2,36	-4,83	-5,69
Custo em relação ao salário mínimo líquido (%)	1,19	1,19	1,04	1,26	1,34	1,27	1,35	1,47	1,15	1,35	1,34	1,59	1,66	1,64	2,01	1,52	1,66	1,50	1,61	1,51	1,63	1,62	1,58	1,56
Varição em relação ao mês anterior (p.p.)	-	-0,01	-0,15	0,22	0,08	-0,08	0,09	0,11	-0,32	0,20	-0,02	0,26	0,07	-0,02	0,38	-0,49	0,14	-0,16	0,11	-0,10	0,12	-0,01	-0,04	-0,01
Varição em relação ao mês anterior (%)	-	-0,50	-12,38	21,59	6,11	-5,64	6,96	8,39	-21,86	17,83	-1,16	19,20	4,16	-1,34	23,10	-24,55	9,40	-9,78	7,14	-6,10	7,98	-0,63	-2,53	-0,90
Varição acumulada total (%)	-	-0,50	-12,82	6,01	12,48	6,13	13,53	23,05	-3,86	13,29	11,97	33,47	39,01	37,15	68,83	27,38	39,35	25,72	34,70	26,49	36,58	35,73	32,30	31,11
Varição acumulada anual (%)													-	-1,34	21,45	-8,37	0,24	-9,56	-3,10	-9,01	-1,75	-2,36	-4,83	-5,69
Preço médio	3,82	3,80	3,33	4,05	4,48	4,13	4,32	4,56	3,45	4,16	3,99	4,75	4,97	5,06	6,98	4,81	5,33	5,06	5,18	5,13	5,00	5,19	5,26	4,75
Varição em relação ao mês anterior	-	-0,02	-0,47	0,72	0,43	-0,34	0,19	0,24	-1,11	0,71	-0,17	0,76	0,22	0,09	1,93	-2,18	0,52	-0,27	0,12	-0,05	-0,13	0,19	0,07	-0,51
Varição em relação ao mês anterior (%)	-	-0,50	-12,38	21,59	10,52	-7,64	4,48	5,51	-24,34	20,55	-3,98	19,04	4,57	1,76	38,08	-31,17	10,83	-5,02	2,33	-0,99	-2,46	3,80	1,30	-9,64
Varição acumulada total (%)	-	-0,50	-12,82	6,01	17,16	8,21	13,06	19,29	-9,74	8,80	4,48	24,37	30,06	32,34	82,73	25,78	39,41	32,41	35,50	34,16	30,86	35,83	37,59	24,33
Varição acumulada anual (%)													-	1,76	40,50	-3,29	7,19	1,81	4,19	3,15	0,62	4,44	5,80	-4,40
Maior preço coletado	6,00	6,00	4,29	5,49	6,57	5,49	6,65	5,91	5,29	6,99	5,99	7,79	7,79	6,39	9,39	7,75	6,79	7,19	7,19	6,85	7,19	6,99	7,00	7,85
Menor preço coletado	2,19	2,00	2,75	2,65	2,89	2,69	2,99	3,09	2,97	2,95	3,21	3,30	3,65	3,69	4,07	2,99	3,49	3,49	3,09	3,69	3,69	3,09	3,09	2,11
Diferença entre o maior e o menor preço	3,81	4,00	1,54	2,84	3,68	2,80	3,66	2,82	2,32	4,04	2,78	4,49	4,14	2,70	5,32	4,76	3,30	3,70	4,10	3,16	3,50	3,90	3,91	5,74
Diferença entre o maior e o menor preço (%)	125,10	200,00	56,00	107,17	127,34	104,09	122,41	91,26	78,11	136,95	86,60	136,06	113,42	73,17	130,71	159,20	94,56	106,02	132,69	85,64	94,85	126,21	126,54	272,04
Varição em relação ao mês anterior	-	0,19	-2,46	1,30	0,84	-0,88	0,86	-0,84	-0,50	1,72	-1,26	1,71	-0,35	-1,44	2,62	-0,56	-1,46	0,40	0,40	-0,94	0,34	0,40	0,01	1,83
Varição em relação ao mês anterior (%)	-	-27,26	-61,50	84,42	29,58	-23,91	30,71	-22,95	-17,73	74,14	-31,19	61,51	-7,80	-34,78	97,04	-10,53	-30,67	12,12	10,81	-22,93	10,76	11,43	0,26	46,80
Varição acumulada total (%)	-	-27,26	-72,00	-48,35	-33,08	-49,08	-33,44	-48,72	-57,81	-26,53	-49,45	-18,35	-24,71	-50,90	-3,26	-13,44	-39,99	-32,72	-25,44	-42,54	-36,35	-29,08	-28,90	4,38
Varição acumulada anual (%)													-	-34,78	28,50	14,98	-20,29	-10,63	-0,97	-23,67	-15,46	-5,80	-5,56	38,65
Diferença entre o preço médio e o menor preço	1,63	1,80	0,58	1,40	1,59	1,44	1,33	1,47	0,48	1,21	0,78	1,45	1,32	1,37	2,91	1,82	1,84	1,57	2,09	1,44	1,31	2,10	2,17	2,64
Diferença entre o preço médio e o maior preço (%)	74,47	90,09	21,13	52,85	54,90	53,71	44,48	47,51	16,12	40,93	24,36	44,00	36,15	37,04	71,55	60,74	52,63	44,97	67,55	38,92	35,50	67,96	70,14	125,15
Varição em relação ao mês anterior	-	0,17	-1,22	0,82	0,19	-0,14	-0,11	0,14	-0,99	0,73	-0,43	0,67	-0,13	0,05	1,55	-1,10	0,02	-0,27	0,52	-0,65	-0,13	0,79	0,07	0,47

Sábio é aquele que conhece os limites da própria ignorância

Sócrates



UNIVERSIDADE FEDERAL DO DELTA DO PARNAÍBA
 Campus Ministro Reis Velloso
 Coordenação do Curso de Ciências Econômicas
 Índices da Cesta Básica do Litoral do Piauí - Parnaíba
 Prof. MSc. Moacyr Ferraz do Lago - responsável técnico



Varição em relação ao mês anterior (%)	-	10,47	-67,75	140,99	13,30	-8,95	-7,94	10,38	-67,39	152,23	-35,23	85,68	-9,14	3,59	113,07	-37,64	1,14	-14,56	33,01	-31,20	-8,77	60,31	3,21	21,84
Varição acumulada total (%)	-	10,47	-64,37	-14,14	-2,72	-11,43	-18,46	-10,00	-70,65	-25,98	-52,06	-10,98	-19,11	-16,21	78,54	11,34	12,61	-3,78	27,98	-11,96	-19,68	28,75	32,88	61,90
Varição acumulada anual (%)													-	3,59	120,72	37,65	39,21	18,95	58,21	8,84	-0,71	59,17	64,27	100,15
FARINHA	Jan/22	Fev/22	Mar/22	Abr/22	Mai/22	Jun/22	Jul/22	Ago/22	Set/22	Out/22	Nov/22	Dez/22												
Custo médio mensal	15,15	15,11	16,91	15,46	15,86	15,90																		
Varição em relação ao mês anterior	0,12	-0,04	1,80	-1,45	0,40	0,04																		
Varição em relação ao mês anterior (%)	0,81	-0,26	11,91	-8,59	2,60	0,26																		
Varição acumulada total (%)	32,17	31,82	47,52	34,84	38,34	38,71																		
Varição acumulada 2022 (%)	-	-0,26	11,62	2,02	4,67	4,95																		
Custo em relação ao custo médio da Cesta Básica (%)	2,93	2,83	3,30	2,94	3,13	3,02																		
Varição em relação ao mês anterior (p.p.)	-0,12	-0,10	0,47	-0,36	0,19	-0,10																		
Varição em relação ao mês anterior (%)	-4,08	-3,42	16,62	-10,92	6,54	-3,33																		
Varição acumulada total (%)	-8,18	-11,32	3,42	-7,88	-1,85	-5,12																		
Varição acumulada 2022 (%)	-	-3,42	12,63	0,33	6,89	3,33																		
Custo mínimo mensal	11,67	9,90	11,97	11,97	12,30	12,30																		
Varição em relação ao mês anterior	5,34	-1,77	2,07	-	0,33	-																		
Varição em relação ao mês anterior (%)	84,36	-15,17	20,91	-	2,76	-																		
Varição acumulada total (%)	77,62	50,68	82,18	82,18	87,21	87,21																		
Varição acumulada 2022 (%)	-	-15,17	2,57	2,57	5,40	5,40																		
Diferença entre os custos médio e mínimo mensal	3,48	5,21	4,94	3,49	3,56	3,60																		
Diferença entre os custos médio e mínimo mensal (%)	-22,97	-34,48	-29,21	-22,56	-22,44	-22,64																		
Varição em relação ao mês anterior	-5,22	1,73	-0,27	-1,45	0,07	0,04																		
Varição em relação ao mês anterior (%)	-59,99	49,71	-5,18	-29,42	2,05	1,18																		
Varição acumulada total (%)	-28,88	6,48	0,96	-28,74	-27,29	-26,43																		
Varição acumulada 2022 (%)	-	49,71	41,95	0,19	2,24	3,45																		
Custo em relação ao salário mínimo (%)	1,45	1,45	1,62	1,48	1,52	1,52																		
Varição em relação ao mês anterior (p.p.)	0,01	-0,00	0,17	-0,14	0,04	0,00																		
Varição em relação ao mês anterior (%)	0,81	-0,26	11,91	-8,59	2,60	0,26																		
Varição acumulada total (%)	32,17	31,82	47,52	34,84	38,34	38,71																		

Sábio é aquele que conhece os limites da própria ignorância

Sócrates



UNIVERSIDADE FEDERAL DO DELTA DO PARNAÍBA

Campus Ministro Reis Velloso

Coordenação do Curso de Ciências Econômicas

Índices da Cesta Básica do Litoral do Piauí - Parnaíba

Prof. MSc. Moacyr Ferraz do Lago - responsável técnico



Varição acumulada 2022 (%)	-	-0,26	11,62	2,02	4,67	4,95																		
Custo em relação ao salário mínimo líquido (%)	1,58	1,57	1,76	1,61	1,65	1,65																		
Varição em relação ao mês anterior (p.p.)	0,01	-0,00	0,19	-0,15	0,04	0,00																		
Varição em relação ao mês anterior (%)	0,81	-0,26	11,91	-8,59	2,60	0,26																		
Varição acumulada total (%)	32,17	31,82	47,52	34,84	38,34	38,71																		
Varição acumulada 2022 (%)	-	-0,26	11,62	2,02	4,67	4,95																		
Preço médio	5,05	5,04	5,64	5,15	5,29	5,30																		
Varição em relação ao mês anterior	0,30	-0,01	0,60	-0,48	0,13	0,01																		
Varição em relação ao mês anterior (%)	6,30	-0,26	11,91	-8,59	2,60	0,26																		
Varição acumulada total (%)	32,17	31,82	47,52	34,84	38,34	38,71																		
Varição acumulada 2022 (%)	-	-0,26	11,62	2,02	4,67	4,95																		
Maior preço coletado	6,89	6,99	7,25	7,25	7,49	7,85																		
Menor preço coletado	3,89	3,30	3,99	3,99	4,10	4,10																		
Diferença entre o maior e o menor preço	3,00	3,69	3,26	3,26	3,39	3,75																		
Diferença entre o maior e o menor preço (%)	77,12	111,82	81,70	81,70	82,68	91,46																		
Varição em relação ao mês anterior	-2,74	0,69	-0,43	-	0,13	0,36																		
Varição em relação ao mês anterior (%)	-47,74	23,00	-11,65	-	3,99	10,62																		
Varição acumulada total (%)	-45,45	-32,90	-40,72	-40,72	-38,35	-31,81																		
Varição acumulada 2022 (%)	-	23,00	8,67	8,67	13,00	25,00																		
Diferença entre o preço médio e o menor preço	1,16	1,74	1,65	1,16	1,19	1,20																		
Diferença entre o preço médio e o menor preço (%)	29,82	52,63	41,27	29,13	28,93	29,27																		
Varição em relação ao mês anterior	-1,48	0,58	-0,09	-0,48	0,02	0,01																		
Varição em relação ao mês anterior (%)	-56,07	49,71	-5,18	-29,42	2,05	1,18																		
Varição acumulada total (%)	-28,88	6,48	0,96	-28,74	-27,29	-26,43																		
Varição acumulada 2022 (%)	-	49,71	41,95	0,19	2,24	3,45																		
TOMATE	Jan20	Fev20	Mar20	Abr20	Mai20	Jun20	Jul20	Ago20	Sep20	Out20	Nov20	Dez20	Jan21	Fev21	Mar21	Abr21	Mai21	Jun21	Jul21	Ago21	Sep21	Out21	Nov21	Dez21
Custo médio mensal	52,65	69,20	95,72	66,80	60,66	49,44	41,70	58,71	43,97	67,13	63,24	51,05	49,82	62,04	31,40	44,78	55,32	51,53	52,75	53,06	43,94	63,38	73,68	70,51
Varição em relação ao mês anterior	-	16,55	26,52	-28,93	-6,13	-11,22	-7,74	17,01	-14,74	23,16	-3,89	-12,19	-1,22	12,22	-30,64	13,38	10,54	-3,79	1,22	0,31	-9,12	19,44	10,30	-3,17
Varição em relação ao mês anterior (%)	-	31,43	38,32	-30,22	-9,18	-18,50	-15,66	40,79	-25,11	52,67	-5,79	-19,28	-2,40	24,52	-49,38	42,61	23,53	-6,85	2,38	0,59	-17,19	44,24	16,24	-4,30

Sábio é aquele que conhece os limites da própria ignorância

Sócrates



UNIVERSIDADE FEDERAL DO DELTA DO PARNAÍBA
Campus Ministro Reis Velloso
Coordenação do Curso de Ciências Econômicas
Índices da Cesta Básica do Litoral do Piauí - Parnaíba
Prof. MSc. Moacyr Ferraz do Lago - responsável técnico



Varição acumulada total (%)	-	31,43	81,80	26,86	15,21	-6,10	-20,80	11,51	-16,49	27,49	20,11	-3,05	-5,37	17,83	-40,36	-14,94	5,07	-2,13	0,19	0,78	-16,54	20,38	39,94	33,92
Varição acumulada anual (%)													-	24,52	-36,97	-10,12	11,03	3,42	5,88	6,50	-11,80	27,22	47,88	41,52
Custo em relação ao custo médio da Cesta Básica (%)	14,64	17,67	22,95	17,41	16,00	13,20	11,27	14,61	11,41	16,02	14,85	12,22	11,52	13,12	7,79	10,70	12,14	11,53	11,76	11,78	9,94	13,86	15,21	14,32
Varição em relação ao mês anterior (p.p.)	-	3,03	5,28	-5,54	-1,41	-2,80	-1,93	3,34	-3,21	4,62	-1,17	-2,63	-0,69	1,60	-5,33	2,90	1,44	-0,61	0,24	0,01	-1,84	3,92	1,36	-0,90
Varição em relação ao mês anterior (%)	-	20,71	29,90	-24,15	-8,10	-17,51	-14,63	29,68	-21,94	40,46	-7,29	-17,74	-5,68	13,85	-40,59	37,23	13,47	-5,02	2,04	0,10	-15,61	39,45	9,79	-5,89
Varição acumulada total (%)	-	20,69	56,77	18,90	9,27	-9,86	-23,05	-0,21	-22,11	9,41	1,43	-16,56	-21,30	-10,40	-46,77	-26,95	-17,11	-21,27	-19,66	-19,58	-32,13	-5,36	3,90	-2,21
Varição acumulada anual (%)													-	13,85	-32,36	-7,18	5,32	0,04	2,08	2,19	-13,76	20,26	32,03	24,25
Custo mínimo mensal	41,88	47,88	83,88	53,88	46,20	37,08	22,68	39,00	29,88	47,88	63,00	39,72	35,88	61,08	29,88	30,00	53,88	39,00	35,88	35,88	35,88	43,92	47,40	59,88
Varição em relação ao mês anterior	-	6,00	36,00	-30,00	-7,68	-9,12	-14,40	16,32	-9,12	18,00	15,12	-23,28	-3,84	25,20	-31,20	0,12	23,88	-14,88	-3,12	-	-	8,04	3,48	12,48
Varição em relação ao mês anterior (%)	-	14,33	75,19	-35,77	-14,25	-19,74	-38,83	71,96	-23,38	60,24	31,58	-36,95	-9,67	70,23	-51,08	0,40	79,60	-27,62	-8,00	-	-	22,41	7,92	26,33
Varição acumulada total (%)	-	14,33	100,29	28,66	10,32	-11,46	-45,84	-6,87	-28,65	14,33	50,43	-5,15	-14,32	45,85	-28,65	-28,36	28,66	-6,87	-14,32	-14,32	-14,32	4,87	13,18	42,98
Varição acumulada anual (%)													-	70,23	-16,72	-16,39	50,17	8,70	-	-	-	22,41	32,11	66,89
Diferença entre os custos médio e mínimo mensal	10,77	21,32	11,84	12,92	14,46	12,36	19,02	19,71	14,09	19,25	0,24	11,33	13,94	0,96	1,52	14,78	1,44	12,53	16,87	17,18	8,06	19,46	26,28	10,63
Diferença entre os custos médio e mínimo mensal (%)	-20,46	-30,81	-12,37	-19,34	-23,84	-25,00	-45,61	-33,57	-32,04	-28,67	-0,38	-22,19	-27,99	-1,55	-4,85	-33,01	-2,60	-24,31	-31,98	-32,38	-18,35	-30,71	-35,67	-15,08
Varição em relação ao mês anterior	-	10,55	-9,48	1,08	1,55	-2,10	6,66	0,69	-5,62	5,16	-19,01	11,09	2,62	-12,98	0,56	13,26	-13,34	11,09	4,34	0,31	-9,12	11,40	6,82	-15,65
Varição em relação ao mês anterior (%)	-	97,90	-44,47	9,08	11,96	-14,52	53,88	3,63	-28,52	36,63	-98,75	4420,00	23,09	-93,12	58,75	870,08	-90,26	770,00	34,67	1,85	-53,07	141,37	35,02	-59,54
Varição acumulada total (%)	-	97,90	9,90	19,88	34,22	14,73	76,55	82,96	30,77	78,67	-97,77	5,15	29,43	-91,09	-85,85	37,23	-86,63	16,29	56,61	59,51	-25,15	80,67	143,94	-1,31
Varição acumulada anual (%)													-	-93,12	-89,07	6,02	-89,67	-10,15	21,00	23,24	-42,17	39,59	88,47	-23,75
Custo em relação ao salário mínimo (%)	5,04	6,62	9,16	6,39	5,80	4,73	3,99	5,62	4,21	6,42	6,05	4,88	4,77	5,94	3,01	4,29	5,29	4,93	5,05	5,08	4,21	6,07	7,05	6,75
Varição em relação ao mês anterior (p.p.)	-	1,58	2,54	-2,77	-0,59	-1,07	-0,74	1,63	-1,41	2,22	-0,37	-1,17	-0,12	1,17	-2,93	1,28	1,01	-0,36	0,12	0,03	-0,87	1,86	0,99	-0,30
Varição em relação ao mês anterior (%)	-	31,43	38,32	-30,22	-9,18	-18,50	-15,66	40,79	-25,11	52,67	-5,79	-19,28	-2,40	24,52	-49,38	42,61	23,53	-6,85	2,38	0,59	-17,19	44,24	16,24	-4,30
Varição acumulada total (%)	-	31,43	81,80	26,86	15,21	-6,10	-20,80	11,51	-16,49	27,49	20,11	-3,05	-5,37	17,83	-40,36	-14,94	5,07	-2,13	0,19	0,78	-16,54	20,38	39,94	33,92
Varição acumulada anual (%)													-	24,52	-36,97	-10,12	11,03	3,42	5,88	6,50	-11,80	27,22	47,88	41,52
Custo em relação ao salário mínimo líquido (%)	5,48	7,20	9,96	6,95	6,31	5,14	4,34	6,11	4,57	6,98	6,58	5,31	5,18	6,45	3,27	4,66	5,75	5,36	5,49	5,52	4,57	6,59	7,66	7,33
Varição em relação ao mês anterior (p.p.)	-	1,72	2,76	-3,01	-0,64	-1,17	-0,81	1,77	-1,53	2,41	-0,40	-1,27	-0,13	1,27	-3,19	1,39	1,10	-0,39	0,13	0,03	-0,95	2,02	1,07	-0,33
Varição em relação ao mês anterior (%)	-	31,43	38,32	-30,22	-9,18	-18,50	-15,66	40,79	-25,11	52,67	-5,79	-19,28	-2,40	24,52	-49,38	42,61	23,53	-6,85	2,38	0,59	-17,19	44,24	16,24	-4,30
Varição acumulada total (%)	-	31,43	81,80	26,86	15,21	-6,10	-20,80	11,51	-16,49	27,49	20,11	-3,05	-5,37	17,83	-40,36	-14,94	5,07	-2,13	0,19	0,78	-16,54	20,38	39,94	33,92
Varição acumulada anual (%)													-	24,52	-36,97	-10,12	11,03	3,42	5,88	6,50	-11,80	27,22	47,88	41,52
Preço médio	4,39	5,77	7,98	5,57	5,06	3,30	2,78	3,91	3,66	5,59	5,27	4,25	4,15	5,17	2,62	3,73	4,61	4,29	4,40	4,42	3,66	5,28	6,14	5,88

Sábio é aquele que conhece os limites da própria ignorância

Sócrates



UNIVERSIDADE FEDERAL DO DELTA DO PARNAÍBA
Campus Ministro Reis Velloso
Coordenação do Curso de Ciências Econômicas
Índices da Cesta Básica do Litoral do Piauí - Parnaíba
Prof. MSc. Moacyr Ferraz do Lago - responsável técnico



Varição em relação ao mês anterior	-	1,38	2,21	-2,41	-0,51	-1,76	-0,52	1,13	-0,25	1,93	-0,32	-1,02	-0,10	1,02	-2,55	1,12	0,88	-0,32	0,10	0,03	-0,76	1,62	0,86	-0,26	
Varição em relação ao mês anterior (%)	-	31,43	38,32	-30,22	-9,18	-34,80	-15,66	40,79	-6,39	52,67	-5,79	-19,28	-2,40	24,52	-49,38	42,61	23,53	-6,85	2,38	0,59	-17,19	44,24	16,24	-4,30	
Varição acumulada total (%)	-	31,43	81,80	26,86	15,21	-24,88	-36,64	-10,79	-16,49	27,49	20,11	-3,05	-5,37	17,83	-40,36	-14,94	5,07	-2,13	0,19	0,78	-16,54	20,38	39,94	33,92	
Varição acumulada anual (%)	-													-	24,52	-36,97	-10,12	11,03	3,42	5,88	6,50	-11,80	27,22	47,88	41,52
Maior preço coletado	5,00	7,00	8,49	7,29	7,29	3,99	3,49	5,09	4,49	6,49	6,66	5,19	5,29	5,19	2,90	4,49	4,59	4,99	6,59	5,99	4,19	7,99	9,15	6,59	
Menor preço coletado	3,49	3,99	6,99	4,49	3,85	3,09	1,89	3,25	2,49	3,99	5,25	3,31	2,99	5,09	2,49	2,50	4,49	3,25	2,99	2,99	2,99	3,66	3,95	4,99	
Diferença entre o maior e o menor preço	1,51	3,01	1,50	2,80	3,44	0,90	1,60	1,84	2,00	2,50	1,41	1,88	2,30	0,10	0,41	1,99	0,10	1,74	3,60	3,00	1,20	4,33	5,20	1,60	
Diferença entre o maior e o menor preço (%)	43,27	75,44	21,46	62,36	89,35	29,13	84,66	56,62	80,32	62,66	26,86	56,80	76,92	1,96	16,47	79,60	2,23	53,54	120,40	100,33	40,13	118,31	131,65	32,06	
Varição em relação ao mês anterior	-	32,17	-53,98	40,90	26,99	-60,22	55,53	-28,04	23,71	-17,66	-35,80	29,94	20,13	-74,96	14,50	63,13	-77,37	51,31	66,86	-20,07	-60,20	78,17	13,34	-99,58	
Varição em relação ao mês anterior (%)	-	99,34	-50,17	86,67	22,86	-73,84	77,78	15,00	8,70	25,00	-43,60	33,33	22,34	-95,65	310,00	385,37	-94,97	1.640,00	106,90	-16,67	-60,00	260,83	20,09	-69,23	
Varição acumulada total (%)	-	99,34	-0,66	85,43	127,82	-40,40	5,96	21,86	32,45	65,56	-6,62	24,50	52,32	-93,38	-72,85	31,79	-93,38	15,23	138,41	98,68	-20,53	186,76	244,37	5,96	
Varição acumulada anual (%)	-													-	-95,65	-82,17	-13,48	-95,65	-24,35	56,52	30,43	-47,83	88,26	126,09	-30,43
Diferença entre o preço médio e o menor preço	0,90	1,78	0,99	1,08	1,21	0,21	0,89	0,66	1,17	1,60	0,02	0,94	1,16	0,08	0,13	1,23	0,12	1,04	1,41	1,43	0,67	1,62	2,19	0,89	
Diferença entre o preço médio e o menor preço (%)	25,72	44,53	14,12	23,97	31,30	6,67	47,09	20,43	47,15	40,20	0,38	28,52	38,86	1,57	5,10	49,28	2,67	32,12	47,02	47,89	22,47	44,32	55,44	17,76	
Varição em relação ao mês anterior	-	0,88	-0,79	0,09	0,13	-1,00	0,68	-0,23	0,51	0,43	-1,58	0,92	0,22	-1,08	0,65	1,11	-1,11	0,92	0,36	0,03	-0,76	0,95	0,57	-1,30	
Varição em relação ao mês anterior (%)	-	97,90	-44,47	9,08	11,96	-82,90	332,04	-25,39	76,81	36,63	-98,75	4.020,00	23,09	-93,12	58,75	870,08	-90,26	770,00	34,67	1,85	-53,07	141,37	35,02	-59,54	
Varição acumulada total (%)	-	97,90	9,90	19,88	34,22	-77,05	-0,86	-26,04	30,77	78,67	-97,77	5,15	29,43	-91,09	-85,85	37,23	-86,63	16,29	56,61	59,51	-25,15	80,67	143,94	-1,31	
Varição acumulada anual (%)	-													-	-93,12	-89,07	6,02	-89,67	-10,15	21,00	23,24	-42,17	39,59	88,47	-23,75
TOMATE	Jan/22	Fev/22	Mar/22	Abr/22	Mai/22	Jun/22	Jul/22	Ago/22	Set/22	Out/22	Nov/22	Dez/22													
Custo médio mensal	88,44	92,06	85,12	94,12	65,04	59,04																			
Varição em relação ao mês anterior	17,93	3,62	-6,94	9,00	-29,08	-6,00																			
Varição em relação ao mês anterior (%)	25,43	4,10	-7,54	10,57	-30,90	-9,23																			
Varição acumulada total (%)	67,97	74,86	61,67	78,76	23,53	12,13																			
Varição acumulada 2022 (%)	-	4,10	-3,75	6,42	-26,46	-33,24																			
Custo em relação ao custo médio da Cesta Básica (%)	17,09	17,22	16,59	17,88	12,83	11,23																			
Varição em relação ao mês anterior (p.p.)	2,77	0,14	-0,63	1,29	-5,05	-1,60																			
Varição em relação ao mês anterior (%)	19,34	0,80	-3,65	7,76	-28,24	-12,48																			
Varição acumulada total (%)	16,70	17,63	13,34	22,13	-12,36	-23,30																			
Varição acumulada 2022 (%)	-	0,80	-2,88	4,65	-24,90	-34,28																			

Sábio é aquele que conhece os limites da própria ignorância

Sócrates



UNIVERSIDADE FEDERAL DO DELTA DO PARNAÍBA
Campus Ministro Reis Velloso
 Coordenação do Curso de Ciências Econômicas
 Índices da Cesta Básica do Litoral do Piauí - Parnaíba
 Prof. MSc. Moacyr Ferraz do Lago - responsável técnico



Custo mínimo mensal	71,88	68,28	79,08	71,88	47,88	43,08						
Varição em relação ao mês anterior	12,00	-3,60	10,80	-7,20	-24,00	-4,80						
Varição em relação ao mês anterior (%)	20,04	-5,01	15,82	-9,10	-33,39	-10,03						
Varição acumulada total (%)	71,64	63,04	88,83	71,64	14,33	2,87						
Varição acumulada 2022 (%)	-	-5,01	10,02	-	-33,39	-40,07						
Diferença entre os custos médio e mínimo mensal	16,56	23,78	6,04	22,24	17,16	15,96						
Diferença entre os custos médio e mínimo mensal (%)	-18,72	-25,83	-7,10	-23,63	-26,38	-27,03						
Varição em relação ao mês anterior	5,93	7,22	-17,74	16,20	-5,08	-1,20						
Varição em relação ao mês anterior (%)	55,76	43,62	-74,60	268,21	-22,84	-6,99						
Varição acumulada total (%)	53,72	120,77	-43,93	106,44	59,29	48,15						
Varição acumulada 2022 (%)	-	43,62	-63,53	34,30	3,62	-3,62						
Custo em relação ao salário mínimo (%)	8,46	8,81	8,15	9,01	6,22	5,65						
Varição em relação ao mês anterior (p.p.)	1,72	0,35	-0,66	0,86	-2,78	-0,57						
Varição em relação ao mês anterior (%)	25,43	4,10	-7,54	10,57	-30,90	-9,23						
Varição acumulada total (%)	67,97	74,86	61,67	78,76	23,53	12,13						
Varição acumulada 2022 (%)	-	4,10	-3,75	6,42	-26,46	-33,24						
Custo em relação ao salário mínimo líquido (%)	9,20	9,58	8,85	9,79	6,77	6,14						
Varição em relação ao mês anterior (p.p.)	1,86	0,38	-0,72	0,94	-3,02	-0,62						
Varição em relação ao mês anterior (%)	25,43	4,10	-7,54	10,57	-30,90	-9,23						
Varição acumulada total (%)	67,97	74,86	61,67	78,76	23,53	12,13						
Varição acumulada 2022 (%)	-	4,10	-3,75	6,42	-26,46	-33,24						
Preço médio	7,37	7,67	7,09	7,84	5,42	4,92						
Varição em relação ao mês anterior	1,49	0,30	-0,58	0,75	-2,42	-0,50						
Varição em relação ao mês anterior (%)	25,43	4,10	-7,54	10,57	-30,90	-9,23						
Varição acumulada total (%)	67,97	74,86	61,67	78,76	23,53	12,13						
Varição acumulada 2022 (%)	-	4,10	-3,75	6,42	-26,46	-33,24						
Maior preço coletado	7,99	8,99	7,69	9,89	8,59	9,29						
Menor preço coletado	5,99	5,69	6,59	5,99	3,99	3,59						
Diferença entre o maior e o menor preço	2,00	3,30	1,10	3,90	4,60	5,70						

Sábio é aquele que conhece os limites da própria ignorância

Sócrates



UNIVERSIDADE FEDERAL DO DELTA DO PARNAÍBA
Campus Ministro Reis Velloso
Coordenação do Curso de Ciências Econômicas
Índices da Cesta Básica do Litoral do Piauí - Parnaíba
Prof. MSc. Moacyr Ferraz do Lago - responsável técnico



Varição em relação ao mês anterior	-	0,70	-3,08	3,08	0,79	-9,15	-0,31	9,12	-	-2,53	2,53	2,32	0,85	-4,26	-2,28	1,66	0,30	8,10	1,33	1,56	-	0,08	-5,16	9,38	
Varição em relação ao mês anterior (%)	-	8,60	-35,08	54,04	9,00	-95,61	-74,29	8444,44	-	-27,44	37,81	25,10	7,38	-34,37	-28,02	28,28	3,99	103,69	8,37	9,05	-	0,45	-27,32	68,36	
Varição acumulada total (%)	-	8,60	-29,50	8,60	18,37	-94,81	-98,66	14,14	14,14	-17,18	14,14	42,79	53,33	0,63	-27,57	-7,08	-3,37	96,82	113,29	132,59	132,59	133,63	69,80	185,87	
Varição acumulada anual (%)	-													-	-34,37	-52,76	-39,40	-36,98	28,36	39,11	51,69	51,69	52,37	10,75	86,45
Custo em relação ao salário mínimo (%)	5,37	5,43	5,14	5,43	5,51	5,72	5,69	6,05	6,05	5,81	6,05	5,86	5,95	5,95	5,73	6,46	7,06	6,69	6,82	6,97	6,97	6,97	7,05	7,38	
Varição em relação ao mês anterior (p.p.)	-	0,07	-0,29	0,29	0,08	0,22	-0,03	0,36	-	-0,24	0,24	-0,19	0,08	-	-0,22	0,73	0,60	-0,37	0,13	0,15	-	0,01	0,07	0,33	
Varição em relação ao mês anterior (%)	-	1,24	-5,42	5,74	1,39	3,91	-0,52	6,25	-	-4,00	4,17	-3,07	1,39	-	-3,67	12,79	9,24	-5,21	1,91	2,19	-	0,12	1,07	4,68	
Varição acumulada total (%)	-	1,24	-4,25	1,24	2,65	6,66	6,10	12,74	12,74	8,22	12,74	9,27	10,79	10,79	6,72	20,38	31,50	24,65	27,03	29,81	29,81	29,96	31,35	37,49	
Varição acumulada anual (%)	-													-	-	-3,67	8,65	18,69	12,51	14,66	17,17	17,17	17,30	18,56	24,10
Custo em relação ao salário mínimo líquido (%)	5,83	5,91	5,59	5,91	5,99	6,22	6,19	6,58	6,58	6,31	6,58	6,37	6,46	6,46	6,23	7,02	7,67	7,27	7,41	7,57	7,57	7,58	7,66	8,02	
Varição em relação ao mês anterior (p.p.)	-	0,07	-0,32	0,32	0,08	0,23	-0,03	0,39	-	-0,26	0,26	-0,20	0,09	-	-0,24	0,80	0,65	-0,40	0,14	0,16	-	0,01	0,08	0,36	
Varição em relação ao mês anterior (%)	-	1,24	-5,42	5,74	1,39	3,91	-0,52	6,25	-	-4,00	4,17	-3,07	1,39	-	-3,67	12,79	9,24	-5,21	1,91	2,19	-	0,12	1,07	4,68	
Varição acumulada total (%)	-	1,24	-4,25	1,24	2,65	6,66	6,10	12,74	12,74	8,22	12,74	9,27	10,79	10,79	6,72	20,38	31,50	24,65	27,03	29,81	29,81	29,96	31,35	37,49	
Varição acumulada anual (%)	-													-	-	-3,67	8,65	18,69	12,51	14,66	17,17	17,17	17,30	18,56	24,10
Preço médio	9,46	9,46	8,95	9,46	9,60	9,97	9,92	10,54	10,54	10,12	10,54	10,21	10,36	10,36	9,98	11,25	12,29	11,65	11,87	12,13	12,13	12,15	12,28	12,85	
Varição em relação ao mês anterior	-	-	-0,51	0,51	0,13	0,38	-0,05	0,62	-	-0,42	0,42	-0,32	0,14	-	-0,38	1,28	1,04	-0,64	0,22	0,26	-	0,01	0,13	0,57	
Varição em relação ao mês anterior (%)	-	-	-5,42	5,74	1,39	3,91	-0,52	6,25	-	-4,00	4,17	-3,07	1,39	-	-3,67	12,79	9,24	-5,21	1,91	2,19	-	0,12	1,07	4,68	
Varição acumulada total (%)	-	-	-5,42	-	1,39	5,35	4,80	11,36	11,36	6,90	11,36	7,93	9,43	9,43	5,42	18,90	29,89	23,13	25,47	28,22	28,22	28,37	29,74	35,81	
Varição acumulada anual (%)	-													-	-	-3,67	8,65	18,69	12,51	14,66	17,17	17,17	17,30	18,56	24,10
Maior preço coletado	10,49	10,49	9,90	10,49	10,49	10,00	9,99	12,90	12,90	10,99	12,90	10,99	10,99	10,99	10,99	12,00	13,49	13,49	13,69	13,99	13,99	13,99	13,99	14,99	
Menor preço coletado	8,00	8,00	8,00	8,00	8,00	9,90	9,90	9,00	9,00	9,00	9,00	8,29	8,29	9,00	9,00	10,00	10,99	9,00	9,00	9,00	9,00	9,00	9,99	9,00	
Diferença entre o maior e o menor preço	2,49	2,49	1,90	2,49	2,49	0,10	0,09	3,90	3,90	1,99	3,90	2,70	2,70	1,99	1,99	2,00	2,50	4,49	4,69	4,99	4,99	4,99	4,00	5,99	
Diferença entre o maior e o menor preço (%)	31,13	31,13	23,75	31,13	31,13	1,01	0,91	43,33	43,33	22,11	43,33	32,57	32,57	22,11	22,11	20,00	22,75	49,89	52,11	55,44	55,44	55,44	40,04	66,56	
Varição em relação ao mês anterior	-	-	-0,59	0,59	-	-2,39	-0,01	3,81	-	-1,91	1,91	-1,20	-	-0,71	-	0,01	0,50	1,99	0,20	0,30	-	-	-0,99	1,99	
Varição em relação ao mês anterior (%)	-	-	-23,69	31,05	-	-95,98	-10,00	4233,33	-	-48,97	95,98	-30,77	-	-26,30	-	0,50	25,00	79,60	4,45	6,40	-	-	-19,84	49,75	
Varição acumulada total (%)	-	-	-23,69	-	-	-95,98	-96,39	56,63	56,63	-20,08	56,63	8,43	8,43	-20,08	-20,08	-19,68	0,40	80,32	88,35	100,40	100,40	100,40	60,64	140,56	
Varição acumulada anual (%)	-													-	-26,30	-26,30	-25,93	-7,41	66,30	73,70	84,81	84,81	84,81	48,15	121,85
Diferença entre o preço médio e o menor preço	1,46	1,46	0,95	1,46	1,60	0,07	0,02	1,54	1,54	1,12	1,54	1,92	2,07	1,36	0,98	1,25	1,30	2,65	2,87	3,13	3,13	3,15	2,29	3,85	
Diferença entre o preço médio e o menor preço (%)	18,29	18,29	11,88	18,29	19,94	0,71	0,18	17,09	17,09	12,40	17,09	23,21	24,92	15,07	10,84	12,52	11,85	29,47	31,93	34,82	34,82	34,98	22,90	42,80	

Sábio é aquele que conhece os limites da própria ignorância

Sócrates



UNIVERSIDADE FEDERAL DO DELTA DO PARNAÍBA
Campus Ministro Reis Velloso
Coordenação do Curso de Ciências Econômicas
Índices da Cesta Básica do Litoral do Piauí - Parnaíba
Prof. MSc. Moacyr Ferraz do Lago - responsável técnico



Varição em relação ao mês anterior	-	-	-0,51	0,51	0,13	-1,53	-0,05	1,52	-	-0,42	0,42	0,39	0,14	-0,71	-0,38	0,28	0,05	1,35	0,22	0,26	-	0,01	-0,86	1,56
Varição em relação ao mês anterior (%)	-	-	-35,08	54,04	9,00	-95,61	-74,29	8444,44	-	-27,44	37,81	25,10	7,38	-34,37	-28,02	28,28	3,99	103,69	8,37	9,05	-	0,45	-27,32	68,36
Varição acumulada total (%)	-	-	-35,08	-	9,00	-95,22	-98,77	5,10	5,10	-23,74	5,10	31,48	41,18	-7,33	-33,30	-14,44	-11,03	81,23	96,40	114,17	114,17	115,13	56,36	163,23
Varição acumulada anual (%)	-	-	-	-	-	-	-	-	-	-	-	-	-	-34,37	-52,76	-39,40	-36,98	28,36	39,11	51,69	51,69	52,37	10,75	86,45
PÃO FRANCÊS	Jan/22	Fev/22	Mar/22	Abr/22	Mai/22	Jun/22	Jul/22	Ago/22	Set/22	Out/22	Nov/22	Dez/22												
Custo médio mensal	77,11	79,50	78,96	85,94	88,44	91,14																		
Varição em relação ao mês anterior	-	2,39	-0,54	6,98	2,50	2,70																		
Varição em relação ao mês anterior (%)	-	3,10	-0,68	8,84	2,91	3,05																		
Varição acumulada total (%)	37,49	41,75	40,79	53,23	57,69	62,50																		
Varição acumulada 2022 (%)	-	3,10	2,40	11,45	14,69	18,19																		
Custo em relação ao custo médio da Cesta Básica (%)	14,90	14,87	15,39	16,33	17,45	17,34																		
Varição em relação ao mês anterior (p.p.)	-0,76	-0,02	0,52	0,93	1,12	-0,11																		
Varição em relação ao mês anterior (%)	-4,85	-0,17	3,50	6,07	6,86	-0,64																		
Varição acumulada total (%)	-4,48	-4,64	-1,30	4,69	11,87	11,15																		
Varição acumulada 2022 (%)	-	-0,17	3,33	9,60	17,12	16,36																		
Custo mínimo mensal	54,00	65,94	65,94	77,94	77,94	77,94																		
Varição em relação ao mês anterior	-	11,94	-	12,00	-	-																		
Varição em relação ao mês anterior (%)	-	22,11	-	18,20	-	-																		
Varição acumulada total (%)	12,50	37,38	37,38	62,38	62,38	62,38																		
Varição acumulada 2022 (%)	-	22,11	22,11	44,33	44,33	44,33																		
Diferença entre os custos médio e mínimo mensal	23,11	13,56	13,02	8,00	10,50	13,20																		
Diferença entre os custos médio e mínimo mensal (%)	-29,97	-17,06	-16,49	-9,31	-11,87	-14,48																		
Varição em relação ao mês anterior	-	-9,55	-0,54	-5,02	2,50	2,70																		
Varição em relação ao mês anterior (%)	-	-41,33	-3,98	-38,56	31,25	25,71																		
Varição acumulada total (%)	185,87	67,72	61,04	-1,05	29,87	63,27																		
Varição acumulada 2022 (%)	-	-41,33	-43,67	-65,39	-54,57	-42,89																		
Custo em relação ao salário mínimo (%)	7,38	7,61	7,56	8,22	8,46	8,72																		
Varição em relação ao mês anterior (p.p.)	-	0,23	-0,05	0,67	0,24	0,26																		
Varição em relação ao mês anterior (%)	-	3,10	-0,68	8,84	2,91	3,05																		

Sábio é aquele que conhece os limites da própria ignorância

Sócrates



UNIVERSIDADE FEDERAL DO DELTA DO PARNAÍBA
Campus Ministro Reis Velloso
Coordenação do Curso de Ciências Econômicas
Índices da Cesta Básica do Litoral do Piauí - Parnaíba
Prof. MSc. Moacyr Ferraz do Lago - responsável técnico



Varição em relação ao mês anterior (%)	-	2,69	-7,11	0,85	-2,09	-3,79	-0,49	-0,55	3,36	1,26	1,36	-3,36	0,96	1,02	8,01	0,91	3,63	2,43	6,97	14,13	-1,18	2,08	17,68	9,57
Varição acumulada total (%)	-	4,16	-3,25	-2,43	-4,47	-8,10	-8,54	-9,04	-5,98	-4,80	-3,51	-6,75	-5,85	-4,89	2,73	3,66	7,42	10,03	17,70	34,32	32,74	35,50	59,47	74,73
Varição acumulada anual (%)													-	1,02	9,11	10,10	14,09	16,87	25,01	42,67	40,99	43,92	69,37	85,59
Custo em relação ao custo médio da Cesta Básica (%)	1,36	1,28	1,12	1,22	1,21	1,18	1,19	1,09	1,17	1,09	1,09	1,07	1,05	0,97	1,23	1,19	1,13	1,18	1,26	1,43	1,44	1,43	1,58	1,71
Varição em relação ao mês anterior (p.p.)	-	-0,08	-0,16	0,11	-0,01	-0,03	0,01	-0,10	0,08	-0,08	-0,00	-0,02	-0,03	-0,08	0,26	-0,04	-0,06	0,05	0,08	0,17	0,01	-0,02	0,16	0,12
Varição em relação ao mês anterior (%)	-	-5,68	-12,77	9,61	-0,92	-2,64	0,73	-8,40	7,73	-6,84	-0,25	-1,52	-2,43	-7,63	26,76	-2,90	-4,81	4,45	6,62	13,57	0,71	-1,31	11,15	7,75
Varição acumulada total (%)	-	-4,34	-16,56	-8,54	-9,38	-11,77	-11,13	-18,59	-12,29	-18,30	-18,50	-19,74	-21,69	-27,66	-8,30	-10,96	-15,25	-11,47	-5,61	7,20	7,95	6,54	18,42	27,60
Varição acumulada anual (%)													-	-7,63	17,10	13,70	8,23	13,05	20,53	36,89	37,85	36,05	51,22	62,94
Custo mínimo mensal	2,40	3,90	3,47	3,90	3,00	4,19	3,71	3,59	4,14	4,19	4,02	4,14	3,83	4,32	4,66	4,31	4,79	4,79	4,60	5,75	5,82	5,99	7,08	7,45
Varição em relação ao mês anterior	-	1,50	-0,43	0,43	-0,90	1,19	-0,48	-0,12	0,55	0,05	-0,17	0,12	-0,31	0,49	0,34	-0,35	0,48	-	-0,19	1,15	0,07	0,17	1,09	0,37
Varição em relação ao mês anterior (%)	-	62,50	-11,08	12,46	-23,08	39,60	-11,46	-3,24	15,38	1,16	-4,01	2,99	-7,54	12,85	7,78	-7,47	11,14	-	-4,01	25,07	1,25	2,89	18,24	5,25
Varição acumulada total (%)	-	62,50	44,50	62,50	25,00	74,50	54,50	49,50	72,50	74,50	67,50	72,50	59,50	80,00	94,00	79,50	99,50	99,50	91,50	139,50	142,50	149,50	195,00	210,50
Varição acumulada anual (%)													-	12,85	21,63	12,54	25,08	25,08	20,06	50,16	52,04	56,43	84,95	94,67
Diferença entre os custos médio e mínimo mensal	2,48	1,11	1,19	0,79	1,60	0,23	0,69	0,79	0,38	0,39	0,62	0,35	0,70	0,26	0,29	0,68	0,38	0,51	1,07	0,71	0,57	0,53	0,59	0,95
Diferença entre os custos médio e mínimo mensal (%)	-50,82	-22,17	-25,49	-16,92	-34,73	-5,28	-15,73	-18,01	-8,47	-8,56	-13,41	-7,72	-15,49	-5,59	-5,79	-13,62	-7,35	-9,55	-18,83	-11,05	-8,87	-8,15	-7,72	-11,35
Varição em relação ao mês anterior	-	-1,37	0,08	-0,39	0,80	-1,36	0,46	0,10	-0,40	0,01	0,23	-0,28	0,36	-0,45	0,03	0,39	-0,30	0,13	0,56	-0,35	-0,15	-0,04	0,06	0,36
Varição em relação ao mês anterior (%)	-	-55,19	6,79	-33,09	101,01	-85,36	196,23	13,87	-51,37	2,30	58,78	-44,34	102,54	-63,51	11,88	137,15	-44,05	33,05	110,92	-33,01	-20,72	-6,21	11,45	61,22
Varição acumulada total (%)	-	-55,19	-52,15	-67,98	-35,64	-90,58	-72,09	-68,22	-84,55	-84,19	-74,90	-86,03	-71,71	-89,68	-88,45	-72,61	-84,68	-79,61	-57,00	-71,19	-77,16	-78,58	-76,13	-61,51
Varição acumulada anual (%)	-												-	-63,51	-59,18	-3,19	-45,84	-27,04	52,00	1,82	-19,27	-24,29	-15,62	36,03
Custo em relação ao salário mínimo (%)	0,47	0,48	0,45	0,45	0,44	0,42	0,42	0,42	0,43	0,44	0,44	0,43	0,43	0,44	0,47	0,48	0,49	0,51	0,54	0,62	0,61	0,62	0,73	0,80
Varição em relação ao mês anterior (p.p.)	-	0,01	-0,03	0,00	-0,01	-0,02	-0,00	-0,00	0,01	0,01	0,01	-0,01	0,00	0,00	0,04	0,00	0,02	0,01	0,04	0,08	-0,01	0,01	0,11	0,07
Varição em relação ao mês anterior (%)	-	2,69	-7,11	0,85	-2,09	-3,79	-0,49	-0,55	3,36	1,26	1,36	-3,36	0,96	1,02	8,01	0,91	3,63	2,43	6,97	14,13	-1,18	2,08	17,68	9,57
Varição acumulada total (%)	-	4,16	-3,25	-2,43	-4,47	-8,10	-8,54	-9,04	-5,98	-4,80	-3,51	-6,75	-5,85	-4,89	2,73	3,66	7,42	10,03	17,70	34,32	32,74	35,50	59,47	74,73
Varição acumulada anual (%)													-	1,02	9,11	10,10	14,09	16,87	25,01	42,67	40,99	43,92	69,37	85,59
Custo em relação ao salário mínimo líquido (%)	0,51	0,52	0,48	0,49	0,48	0,46	0,46	0,46	0,47	0,48	0,48	0,47	0,47	0,48	0,51	0,52	0,54	0,55	0,59	0,67	0,66	0,68	0,80	0,87
Varição em relação ao mês anterior (p.p.)	-	0,01	-0,04	0,00	-0,01	-0,02	-0,00	-0,00	0,02	0,01	0,01	-0,02	0,00	0,00	0,04	0,00	0,02	0,01	0,04	0,08	-0,01	0,01	0,12	0,08
Varição em relação ao mês anterior (%)	-	2,69	-7,11	0,85	-2,09	-3,79	-0,49	-0,55	3,36	1,26	1,36	-3,36	0,96	1,02	8,01	0,91	3,63	2,43	6,97	14,13	-1,18	2,08	17,68	9,57
Varição acumulada total (%)	-	4,16	-3,25	-2,43	-4,47	-8,10	-8,54	-9,04	-5,98	-4,80	-3,51	-6,75	-5,85	-4,89	2,73	3,66	7,42	10,03	17,70	34,32	32,74	35,50	59,47	74,73
Varição acumulada anual (%)													-	1,02	9,11	10,10	14,09	16,87	25,01	42,67	40,99	43,92	69,37	85,59

Sábio é aquele que conhece os limites da própria ignorância

Sócrates



UNIVERSIDADE FEDERAL DO DELTA DO PARNAÍBA
Campus Ministro Reis Velloso
Coordenação do Curso de Ciências Econômicas
Índices da Cesta Básica do Litoral do Piauí - Parnaíba
Prof. MSc. Moacyr Ferraz do Lago - responsável técnico



Preço médio	4,07	4,18	3,88	3,91	3,76	3,68	3,67	3,65	3,77	3,82	3,87	3,74	3,77	3,81	4,12	4,16	4,31	4,41	4,72	5,39	5,32	5,43	6,39	7,01	
Varição em relação ao mês anterior	-	0,11	-0,30	0,03	-0,16	-0,07	-0,02	-0,02	0,12	0,05	0,05	-0,13	0,04	0,04	0,31	0,04	0,15	0,10	0,31	0,67	-0,06	0,11	0,96	0,61	
Varição em relação ao mês anterior (%)	-	2,69	-7,11	0,85	-4,00	-1,88	-0,49	-0,55	3,36	1,26	1,36	-3,36	0,96	1,02	8,01	0,91	3,63	2,43	6,97	14,13	-1,18	2,08	17,68	9,57	
Varição acumulada total (%)	-	4,16	-3,25	-2,43	-6,34	-8,10	-8,54	-9,04	-5,98	-4,80	-3,51	-6,75	-5,85	-4,89	2,73	3,66	7,42	10,03	17,70	34,32	32,74	35,50	59,47	74,73	
Varição acumulada anual (%)														-	1,02	9,11	10,10	14,09	16,87	25,01	42,67	40,99	43,92	69,37	85,59
Maior preço coletado	5,00	5,00	4,89	4,59	4,49	3,99	4,08	4,05	4,49	4,69	4,69	3,99	4,05	4,09	4,49	4,69	4,49	4,99	5,79	6,29	6,19	5,89	6,99	7,99	
Menor preço coletado	2,00	3,25	2,89	3,25	2,50	3,49	3,09	2,99	3,45	3,49	3,35	3,45	3,19	3,60	3,88	3,59	3,99	3,99	3,83	4,79	4,85	4,99	5,90	6,21	
Diferença entre o maior e o menor preço	3,00	1,75	2,00	1,34	1,99	0,50	0,99	1,06	1,04	1,20	1,34	0,54	0,86	0,49	0,61	1,10	0,50	1,00	1,96	1,50	1,34	0,90	1,09	1,78	
Diferença entre o maior e o menor preço (%)	150,00	53,85	69,20	41,23	79,60	14,33	32,04	35,45	30,14	34,38	40,00	15,65	26,06	13,61	15,72	30,64	12,53	25,06	51,17	31,32	27,63	18,04	18,47	28,66	
Varição em relação ao mês anterior	-	-1,25	0,25	-0,66	0,65	-1,49	0,49	0,07	-0,02	0,16	0,14	-0,80	0,32	-0,37	0,12	0,49	-0,60	0,50	0,96	-0,46	-0,16	-0,44	0,19	0,69	
Varição em relação ao mês anterior (%)	-	-41,67	14,29	-33,00	48,51	-74,87	98,00	7,07	-1,89	15,38	11,67	-59,70	59,26	-43,02	24,49	80,33	-54,55	100,00	96,00	-23,47	-10,67	-32,84	21,11	63,30	
Varição acumulada total (%)	-	-41,67	-33,34	-55,34	-33,67	-83,33	-67,00	-64,67	-65,34	-60,00	-55,34	-82,00	-71,33	-83,67	-79,67	-63,34	-83,33	-66,67	-34,67	-50,00	-55,34	-70,00	-63,67	-40,67	
Varição acumulada anual (%)														-	-43,02	-29,07	27,91	-41,86	16,28	127,91	74,42	55,81	4,65	26,74	106,98
Diferença entre o preço médio e o menor preço	2,07	0,93	0,99	0,66	1,26	0,19	0,58	0,66	0,32	0,33	0,52	0,29	0,58	0,21	0,24	0,57	0,32	0,42	0,89	0,60	0,47	0,44	0,49	0,80	
Diferença entre o preço médio e o menor preço (%)	103,33	28,49	34,22	20,36	50,21	5,58	18,66	21,96	9,26	9,36	15,48	8,37	18,33	5,93	6,15	15,77	7,94	10,56	23,20	12,43	9,73	8,87	8,36	12,81	
Varição em relação ao mês anterior	-	-1,14	0,06	-0,33	0,59	-1,06	0,38	0,08	-0,34	0,01	0,19	-0,23	0,30	-0,37	0,03	0,33	-0,25	0,10	0,47	-0,29	-0,12	-0,03	0,05	0,30	
Varição em relação ao mês anterior (%)	-	-55,19	6,79	-33,09	89,70	-84,49	196,23	13,87	-51,37	2,30	58,78	-44,34	102,54	-63,51	11,87	137,15	-44,05	33,05	110,92	-33,01	-20,72	-6,21	11,45	61,22	
Varição acumulada total (%)	-	-52,30	-49,06	-65,92	-35,34	-89,97	-70,29	-66,17	-83,55	-83,17	-73,28	-85,13	-69,88	-89,01	-87,71	-70,84	-83,69	-78,30	-54,22	-69,33	-75,69	-77,20	-74,59	-59,03	
Varição acumulada anual (%)														-	-63,51	-59,18	-3,19	-45,84	-27,94	52,00	1,82	-19,27	-24,29	-15,62	36,03
CAFÉ EM PÓ	Jan/22	Fev/22	Mar/22	Abr/22	Mai/22	Jun/22	Jul/22	Ago/22	Set/22	Out/22	Nov/22	Dez/22													
Custo médio mensal	8,67	8,88	9,04	9,02	9,11	9,21																			
Varição em relação ao mês anterior	0,26	0,21	0,16	-0,01	0,08	0,10																			
Varição em relação ao mês anterior (%)	3,11	2,46	1,75	-0,15	0,93	1,09																			
Varição acumulada total (%)	80,17	84,59	87,82	87,54	89,28	91,34																			
Varição acumulada 2022 (%)	-	2,46	4,25	4,09	5,06	6,20																			
Custo em relação ao custo médio da Cesta Básica (%)	1,67	1,66	1,76	1,71	1,80	1,75																			
Varição em relação ao mês anterior (p.p.)	-0,03	-0,01	0,10	-0,05	0,08	-0,05																			
Varição em relação ao mês anterior (%)	-1,89	-0,79	6,03	-2,69	4,80	-2,54																			
Varição acumulada total (%)	25,19	24,20	31,69	28,14	34,30	30,89																			

Sábio é aquele que conhece os limites da própria ignorância

Sócrates



UNIVERSIDADE FEDERAL DO DELTA DO PARNAÍBA
Campus Ministro Reis Velloso
 Coordenação do Curso de Ciências Econômicas
Índices da Cesta Básica do Litoral do Piauí - Parnaíba
 Prof. MSc. Moacyr Ferraz do Lago - responsável técnico



Diferença entre o maior e o menor preço	0,90	1,70	1,20	0,80	1,74	1,14																								
Diferença entre o maior e o menor preço (%)	13,25	25,04	17,67	11,28	25,78	16,64																								
Varição em relação ao mês anterior	-0,88	0,80	-0,50	-0,40	0,94	-0,60																								
Varição em relação ao mês anterior (%)	-49,44	88,89	-29,41	-33,33	117,50	-34,48																								
Varição acumulada total (%)	-70,00	-43,34	-60,00	-73,33	-42,00	-62,00																								
Varição acumulada 2022 (%)	-	88,89	33,33	-11,11	93,33	26,67																								
Diferença entre o preço médio e o menor preço	0,43	0,61	0,74	0,43	0,84	0,82																								
Diferença entre o preço médio e o menor preço (%)	6,38	8,99	10,90	6,05	12,42	11,99																								
Varição em relação ao mês anterior	-0,36	0,18	0,13	-0,31	0,41	-0,02																								
Varição em relação ao mês anterior (%)	-45,52	40,92	21,18	-42,04	95,54	-2,07																								
Varição acumulada total (%)	-77,68	-68,54	-61,88	-77,91	-56,80	-57,69																								
Varição acumulada 2022 (%)	-	40,92	70,77	-1,03	93,54	89,54																								
BANANA	Jan20	Fev20	Mar20	Abr20	Maio20	Jun20	Jul20	Ago20	Ser20	Out20	Nov20	Dez20	Jan21	Fev21	Mar21	Abr21	Maio21	Jun21	Jul21	Ago21	Ser21	Out21	Nov21	Dez21						
Custo médio mensal	29,34	31,30	38,16	30,33	30,31	26,37	24,86	30,47	22,70	30,67	27,00	28,98	29,27	41,13	37,03	31,03	35,91	27,18	30,51	32,85	28,53	27,70	28,28	33,46						
Varição em relação ao mês anterior	-	1,96	6,86	-7,83	-0,02	-3,94	-1,51	5,62	-7,78	7,97	-3,67	1,98	0,29	11,86	-4,10	-5,99	4,88	-8,73	3,33	2,34	-4,32	-0,83	0,58	5,18						
Varição em relação ao mês anterior (%)	-	6,68	21,93	-20,52	-0,06	-13,00	-5,73	22,59	-25,52	35,13	-11,97	7,33	1,01	40,51	-9,98	-16,19	15,72	-24,31	12,25	7,67	-13,15	-2,90	2,08	18,33						
Varição acumulada total (%)	-	6,68	30,08	3,39	3,33	-10,11	-15,27	3,88	-22,63	4,55	-7,96	-1,21	-0,22	40,20	26,21	5,78	22,41	-7,35	4,00	11,98	-2,75	-5,57	-3,61	14,06						
Varição acumulada anual (%)	-	-	-	-	-	-	-	-	-	-	-	-	-	40,51	26,49	6,01	22,67	-7,15	4,23	12,22	-2,54	-5,37	-3,40	14,31						
Custo em relação ao custo médio da Cesta Básica (%)	8,16	7,99	9,15	7,91	8,00	7,04	6,72	7,58	5,89	7,32	6,34	6,94	6,77	8,70	9,19	7,41	7,88	6,08	6,80	7,29	6,45	6,06	5,84	6,79						
Varição em relação ao mês anterior (p.p.)	-	-0,16	1,16	-1,25	0,09	-0,96	-0,32	0,87	-1,70	1,43	-0,98	0,59	-0,17	1,93	0,49	-1,78	0,47	-1,80	0,72	0,49	-0,84	-0,40	-0,22	0,96						
Varição em relação ao mês anterior (%)	-	-2,01	14,50	-13,61	1,14	-11,96	-4,58	12,91	-22,37	24,32	-13,38	9,38	-2,38	28,47	5,66	-19,35	6,30	-22,82	11,89	7,15	-11,50	-6,13	-3,59	16,37						
Varição acumulada total (%)	-	-2,03	12,18	-3,09	-1,99	-13,71	-17,66	-7,03	-27,83	-10,27	-22,27	-14,98	-17,01	6,62	12,65	-9,14	-3,42	-25,46	-16,60	-10,64	-20,91	-25,76	-28,42	-16,71						
Varição acumulada anual (%)	-	-	-	-	-	-	-	-	-	-	-	-	-	28,47	35,74	9,48	16,37	-10,18	0,49	7,67	-4,71	-10,54	-13,75	0,36						
Custo mínimo mensal	22,41	22,41	26,91	17,91	18,81	8,91	22,41	20,61	17,01	24,21	21,69	26,01	17,91	38,61	25,20	17,82	35,91	19,71	15,21	26,91	17,91	16,11	19,71	19,71						
Varição em relação ao mês anterior	-	-	4,50	-9,00	0,90	-9,90	13,50	-1,80	-3,60	7,20	-2,52	4,32	-8,10	20,70	-13,41	-7,38	18,09	-16,20	-4,50	11,70	-9,00	-1,80	3,60	-						
Varição em relação ao mês anterior (%)	-	-	20,08	-33,44	5,03	-52,63	151,52	-8,03	-17,47	42,33	-10,41	19,92	-31,14	115,58	-34,73	-29,29	101,52	-45,11	-22,83	76,92	-33,44	-10,05	22,35	-						
Varição acumulada total (%)	-	-	20,08	-20,08	-16,06	-60,24	-	-8,03	-24,10	8,03	-3,21	16,06	-20,08	72,29	12,45	-20,48	60,24	-12,05	-32,13	20,08	-20,08	-28,11	-12,05	-12,05						
Varição acumulada anual (%)	-	-	-	-	-	-	-	-	-	-	-	-	-	115,58	40,70	-0,50	100,50	10,05	-15,08	50,25	-	-10,05	10,05	10,05						
Diferença entre o custo médio e mínimo mensal	6,93	8,89	11,25	12,42	11,50	17,46	2,45	9,86	5,69	6,46	5,31	2,97	11,36	2,52	11,83	13,21	-	7,47	15,30	5,94	10,62	11,59	8,57	13,75						

Sábio é aquele que conhece os limites da própria ignorância

Sócrates



UNIVERSIDADE FEDERAL DO DELTA DO PARNAÍBA
Campus Ministro Reis Velloso
Coordenação do Curso de Ciências Econômicas
Índices da Cesta Básica do Litoral do Piauí - Parnaíba
Prof. MSc. Moacyr Ferraz do Lago - responsável técnico



Diferença entre os custos médio e mínimo mensal (%)	-23,61	-28,39	-29,48	-40,95	-37,95	-66,21	-9,85	-32,37	-25,06	-21,07	-19,67	-10,25	-38,82	-6,13	-31,94	-42,58	-	-27,48	-50,15	-18,08	-37,22	-41,85	-30,30	-41,10
Varição em relação ao mês anterior	-	1,96	2,36	1,17	-0,92	5,96	-15,01	7,42	-4,18	0,77	-1,15	-2,34	8,39	-8,84	9,31	1,39	-13,21	7,47	7,83	-9,36	4,68	0,97	-3,02	5,18
Varição em relação ao mês anterior (%)	-	28,30	26,60	10,40	-7,39	51,80	-85,98	302,94	-42,34	13,61	-17,83	-44,07	282,58	-77,82	369,29	11,72	-100,00	-	104,82	-61,18	78,79	9,15	-26,09	60,50
Varição acumulada total (%)	-	28,30	62,43	79,33	66,07	152,10	-64,65	42,42	-17,87	-6,70	-23,33	-57,12	64,06	-63,62	70,75	90,76	-100,00	-	104,82	-20,48	42,17	55,18	14,70	84,10
Varição acumulada anual (%)	-												-	-77,82	4,08	16,28	-100,00	-	104,82	-20,48	42,17	55,18	14,70	84,10
Custo em relação ao salário mínimo (%)	2,81	2,99	3,65	2,90	2,90	2,52	2,38	2,92	2,17	2,94	2,58	2,77	2,80	3,94	3,54	2,97	3,44	2,60	2,92	3,14	2,73	2,65	2,71	3,20
Varição em relação ao mês anterior (p.p.)	-	0,19	0,66	-0,75	-0,00	-0,38	-0,14	0,54	-0,74	0,76	-0,35	0,19	0,03	1,13	-0,39	-0,57	0,47	-0,84	0,32	0,22	-0,41	-0,08	0,06	0,50
Varição em relação ao mês anterior (%)	-	6,68	21,93	-20,52	-0,06	-13,00	-5,73	22,59	-25,52	35,13	-11,97	7,33	1,01	40,51	-9,98	-16,19	15,72	-24,31	12,25	7,67	-13,15	-2,90	2,08	18,33
Varição acumulada total (%)	-	6,68	30,08	3,39	3,33	-10,11	-15,27	3,88	-22,63	4,55	-7,96	-1,21	-0,22	40,20	26,21	5,78	22,41	-7,35	4,00	11,98	-2,75	-5,57	-3,61	14,06
Varição acumulada anual (%)	-												-	40,51	26,49	6,01	22,67	-7,15	4,23	12,22	-2,54	-5,37	-3,40	14,31
Custo em relação ao salário mínimo líquido (%)	3,05	3,26	3,97	3,15	3,15	2,74	2,59	3,17	2,36	3,19	2,81	3,01	3,04	4,28	3,85	3,23	3,74	2,83	3,17	3,42	2,97	2,88	2,94	3,48
Varição em relação ao mês anterior (p.p.)	-	0,20	0,71	-0,81	-0,00	-0,41	-0,16	0,58	-0,81	0,83	-0,38	0,21	0,03	1,23	-0,43	-0,62	0,51	-0,91	0,35	0,24	-0,45	-0,09	0,06	0,54
Varição em relação ao mês anterior (%)	-	6,68	21,93	-20,52	-0,06	-13,00	-5,73	22,59	-25,52	35,13	-11,97	7,33	1,01	40,51	-9,98	-16,19	15,72	-24,31	12,25	7,67	-13,15	-2,90	2,08	18,33
Varição acumulada total (%)	-	6,68	30,08	3,39	3,33	-10,11	-15,27	3,88	-22,63	4,55	-7,96	-1,21	-0,22	40,20	26,21	5,78	22,41	-7,35	4,00	11,98	-2,75	-5,57	-3,61	14,06
Varição acumulada anual (%)	-												-	40,51	26,49	6,01	22,67	-7,15	4,23	12,22	-2,54	-5,37	-3,40	14,31
Preço médio	3,52	3,74	4,24	3,37	3,37	2,93	2,76	3,39	2,52	3,41	3,00	3,22	2,60	4,57	4,11	3,45	3,99	3,02	3,39	3,65	3,17	3,08	3,14	3,72
Varição em relação ao mês anterior	-	0,22	0,50	-0,87	-0,00	-0,44	-0,17	0,62	-0,86	0,89	-0,41	0,22	-0,62	1,97	-0,46	-0,67	0,54	-0,97	0,37	0,26	-0,48	-0,09	0,06	0,58
Varição em relação ao mês anterior (%)	-	6,34	13,25	-20,52	-0,06	-13,00	-5,73	22,59	-25,52	35,13	-11,97	7,33	-19,19	75,63	-9,98	-16,19	15,72	-24,31	12,25	7,67	-13,15	-2,90	2,08	18,33
Varição acumulada total (%)	-	6,34	20,43	-4,28	-4,34	-16,78	-21,55	-3,83	-28,37	-3,20	-14,79	-8,54	-26,10	29,80	16,85	-2,07	13,33	-14,22	-3,71	3,67	-9,96	-12,58	-10,76	5,60
Varição acumulada anual (%)	-												-	75,63	58,11	32,51	53,34	16,06	30,28	40,28	21,83	18,29	20,75	42,89
Maior preço coletado	5,00	5,49	5,49	4,45	5,49	5,49	3,49	5,49	3,39	5,49	4,22	4,39	4,79	4,29	4,99	4,99	3,99	3,99	4,99	4,99	3,19	4,27	4,19	5,89
Menor preço coletado	2,49	2,49	2,99	1,99	2,09	0,99	2,49	2,29	1,89	2,69	2,41	2,89	1,99	4,29	2,80	1,98	3,99	2,19	1,69	2,99	1,99	1,79	2,19	2,19
Diferença entre o maior e o menor preço	2,51	3,00	2,50	2,46	3,40	4,50	1,00	3,20	1,50	2,80	1,81	1,50	2,80	-	2,19	3,01	-	1,80	3,30	2,00	1,20	2,48	2,00	3,70
Diferença entre o maior e o menor preço (%)	100,80	120,48	83,61	123,62	162,68	454,55	40,16	139,74	79,37	104,09	75,10	51,90	140,70	-	78,21	152,02	-	82,19	195,27	66,89	60,30	138,55	91,32	168,95
Varição em relação ao mês anterior	-	0,49	-0,50	-0,04	0,94	1,10	-3,50	2,20	-1,70	1,30	-0,99	-0,31	1,30	-2,80	2,19	0,82	-3,01	1,80	1,50	-1,30	-0,80	1,28	-0,48	1,70
Varição em relação ao mês anterior (%)	-	19,52	-16,67	-1,60	38,21	32,35	-77,78	220,00	-53,13	86,67	-35,36	-17,13	86,67	-100,00	-	37,44	-100,00	-	83,33	-39,39	-40,00	106,67	-19,35	85,00
Varição acumulada total (%)	-	19,52	-0,40	-1,99	35,46	79,28	-60,16	27,49	-40,24	11,55	-27,89	-40,24	11,55	-100,00	-	37,44	-100,00	-	83,33	11,11	-33,33	37,78	11,11	105,56
Varição acumulada anual (%)	-												-	-100,00	-	37,44	-100,00	-	83,33	11,11	-33,33	37,78	11,11	105,56
Diferença entre o preço médio e o menor preço	1,03	1,25	1,25	1,38	1,28	1,94	0,27	1,10	0,63	0,72	0,59	0,33	0,61	0,28	1,31	1,47	-	0,83	1,70	0,66	1,18	1,29	0,95	1,53

Sábio é aquele que conhece os limites da própria ignorância

Sócrates



UNIVERSIDADE FEDERAL DO DELTA DO PARNAÍBA
Campus Ministro Reis Velloso
Coordenação do Curso de Ciências Econômicas
Índices da Cesta Básica do Litoral do Piauí - Parnaíba
Prof. MSc. Moacyr Ferraz do Lago - responsável técnico



Diferença entre o preço médio e o menor preço (%)	41,39	50,36	41,81	69,35	61,15	195,96	10,92	47,86	33,44	26,69	24,48	11,42	30,75	6,53	46,93	74,14	0,00	37,90	100,59	22,07	59,30	71,96	43,47	69,77
Varição em relação ao mês anterior	-	0,22	-0,00	0,13	-0,10	0,66	-1,67	0,82	-0,46	0,09	-0,13	-0,26	0,28	-0,33	1,03	0,15	-1,47	0,83	0,87	-1,04	0,52	0,11	-0,34	0,58
Varição em relação ao mês anterior (%)	-	21,67	-0,32	10,40	-7,39	51,80	-85,98	302,94	-42,34	13,61	-17,83	-44,07	85,45	-54,25	369,29	11,72	-100,00	-	104,82	-61,18	78,79	9,15	-26,09	60,50
Varição acumulada total (%)	-	21,67	21,28	33,90	24,00	88,23	-73,61	6,34	-38,68	-30,34	-42,75	-67,98	-40,62	-72,83	27,49	42,43	-100,00	-	104,82	-20,48	42,17	55,18	14,70	84,10
Varição acumulada anual (%)													-	-54,25	114,71	139,87	-100,00	-	104,82	-20,48	42,17	55,18	14,70	84,10
BANANA	Jan/22	Fev/22	Mar/22	Abr/22	Mai/22	Jun/22	Jul/22	Ago/22	Set/22	Out/22	Nov/22	Dez/22												
Custo médio mensal	40,66	33,39	27,36	30,42	30,92	39,55																		
Varição em relação ao mês anterior	7,20	-7,27	-6,03	3,06	0,50	8,62																		
Varição em relação ao mês anterior (%)	21,52	-17,88	-18,06	11,18	1,66	27,88																		
Varição acumulada total (%)	38,61	13,82	-6,74	3,69	5,41	34,80																		
Varição acumulada 2022 (%)	-	-17,88	-32,71	-25,19	-23,95	-2,74																		
Custo em relação ao custo médio da Cesta Básica (%)	7,86	6,25	5,33	5,78	6,10	7,52																		
Varição em relação ao mês anterior (p.p.)	1,06	-1,61	-0,91	0,45	0,32	1,42																		
Varição em relação ao mês anterior (%)	15,62	-20,48	-14,61	8,35	5,56	23,29																		
Varição acumulada total (%)	-3,70	-23,42	-34,61	-29,15	-25,21	-7,79																		
Varição acumulada 2022 (%)	-	-20,48	-32,10	-26,43	-22,34	-4,25																		
Custo mínimo mensal	35,55	44,01	26,91	22,41	23,85	23,85																		
Varição em relação ao mês anterior	15,84	8,46	-17,10	-4,50	1,44	-																		
Varição em relação ao mês anterior (%)	80,37	23,80	-38,85	-16,72	6,43	-																		
Varição acumulada total (%)	58,63	96,39	20,08	-	6,43	6,43																		
Varição acumulada 2022 (%)	-	23,80	-24,30	-36,96	-32,91	-32,91																		
Diferença entre os custos médio e mínimo mensal	5,11	-10,62	0,45	8,01	7,07	15,70																		
Diferença entre os custos médio e mínimo mensal (%)	-12,57	31,81	-1,64	-26,33	-22,88	-39,69																		
Varição em relação ao mês anterior	-8,64	-15,73	11,07	7,56	-0,94	8,62																		
Varição em relação ao mês anterior (%)	-62,83	-307,75	-104,24	1.680,00	-11,69	121,88																		
Varição acumulada total (%)	-31,57	-242,17	-93,98	7,23	-5,30	110,12																		
Varição acumulada 2022 (%)	-	-307,75	-91,20	56,69	38,38	207,04																		
Custo em relação ao salário mínimo (%)	3,89	3,20	2,62	2,91	2,96	3,78																		
Varição em relação ao mês anterior (p.p.)	0,69	-0,70	-0,58	0,29	0,05	0,83																		

Sábio é aquele que conhece os limites da própria ignorância

Sócrates



UNIVERSIDADE FEDERAL DO DELTA DO PARNAÍBA

Campus Ministro Reis Velloso

Coordenação do Curso de Ciências Econômicas

Índices da Cesta Básica do Litoral do Piauí - Parnaíba

Prof. MSc. Moacyr Ferraz do Lago.- responsável técnico



Varição em relação ao mês anterior (%)	21,52	-17,88	-18,06	11,18	1,66	27,88																							
Varição acumulada total (%)	38,61	13,82	-6,74	3,69	5,41	34,80																							
Varição acumulada 2022 (%)	-	-17,88	-32,71	-25,19	-23,95	-2,74																							
Custo em relação ao salário mínimo líquido (%)	4,23	3,47	2,85	3,16	3,22	4,11																							
Varição em relação ao mês anterior (p.p.)	0,75	-0,76	-0,63	0,32	0,05	0,90																							
Varição em relação ao mês anterior (%)	21,52	-17,88	-18,06	11,18	1,66	27,88																							
Varição acumulada total (%)	38,61	13,82	-6,74	3,69	5,41	34,80																							
Varição acumulada 2022 (%)	-	-17,88	-32,71	-25,19	-23,95	-2,74																							
Preço médio	4,52	3,71	3,04	3,38	4,37	4,39																							
Varição em relação ao mês anterior	0,80	-0,81	-0,67	0,34	0,98	0,03																							
Varição em relação ao mês anterior (%)	21,52	-17,88	-18,06	11,18	29,14	0,66																							
Varição acumulada total (%)	28,32	5,37	-13,66	-4,00	23,98	24,80																							
Varição acumulada 2022 (%)	-	-17,88	-32,71	-25,19	-3,39	-2,74																							
Maior preço coletado	5,69	5,19	3,09	4,90	6,69	6,69																							
Menor preço coletado	3,95	4,89	2,99	2,49	2,65	2,65																							
Diferença entre o maior e o menor preço	1,74	2,99	0,10	2,41	4,04	4,04																							
Diferença entre o maior e o menor preço (%)	44,05	6,13	3,34	96,79	152,45	152,45																							
Varição em relação ao mês anterior	-1,96	1,25	-2,89	2,31	1,63	-																							
Varição em relação ao mês anterior (%)	-52,97	71,84	-96,66	2.310,00	67,63	-																							
Varição acumulada total (%)	-3,33	66,11	-94,44	33,89	124,44	124,44																							
Varição acumulada 2022 (%)	-	71,84	-94,25	38,51	132,18	132,18																							
Diferença entre o preço médio e o menor preço	0,57	-1,18	0,05	0,89	1,72	1,74																							
Diferença entre o preço médio e o menor preço (%)	14,38	-24,13	1,67	35,74	64,72	65,81																							
Varição em relação ao mês anterior	-0,96	-1,75	1,23	0,84	0,82	0,03																							
Varição em relação ao mês anterior (%)	-62,83	-307,75	-104,24	1.680,00	92,70	1,69																							
Varição acumulada total (%)	-31,57	-242,17	-93,98	7,23	106,63	110,12																							
Varição acumulada 2022 (%)	-	-307,75	-91,20	56,69	201,94	207,04																							
ACÚCAR																													
Custo médio mensal	7,13	7,25	7,51	8,10	7,87	6,76	7,36	7,85	7,37	7,62	8,21	10,22	8,69	9,72	9,48	9,11	9,97	10,30	10,35	10,42	10,41	10,77	11,75	11,82					

Sábio é aquele que conhece os limites da própria ignorância

Sócrates



UNIVERSIDADE FEDERAL DO DELTA DO PARNAÍBA
Campus Ministro Reis Velloso
Coordenação do Curso de Ciências Econômicas
Índices da Cesta Básica do Litoral do Piauí - Parnaíba
Prof. MSc. Moacyr Ferraz do Lago - responsável técnico



Varição em relação ao mês anterior	-	0,12	0,26	0,59	-0,23	-1,12	0,60	0,49	-0,48	0,25	0,60	2,01	-1,53	1,03	-0,24	-0,37	0,86	0,33	0,05	0,07	-0,02	0,36	0,98	0,07
Varição em relação ao mês anterior (%)	-	1,68	3,57	7,85	-2,78	-14,18	8,88	6,72	-6,14	3,39	7,82	24,42	-15,01	11,90	-2,47	-3,90	9,44	3,35	0,49	0,68	-0,17	3,50	9,08	0,61
Varição acumulada total (%)	-	1,68	5,31	13,57	10,41	-5,24	3,17	10,10	3,34	6,85	15,21	43,34	21,83	36,33	32,96	27,77	39,84	44,52	45,22	46,20	45,95	51,06	64,77	65,78
Varição acumulada anual (%)													-	11,90	9,14	4,88	14,78	18,63	19,20	20,01	19,80	23,99	35,25	36,08
Custo em relação ao custo médio da Cesta Básica (%)	1,98	1,85	1,80	2,11	2,08	1,80	1,99	1,95	1,91	1,82	1,93	2,45	2,01	2,06	2,35	2,18	2,19	2,31	2,31	2,31	2,35	2,35	2,43	2,40
Varição em relação ao mês anterior (p.p.)	-	-0,13	-0,05	0,31	-0,03	-0,27	0,18	-0,03	-0,04	-0,09	0,11	0,52	-0,44	0,05	0,30	-0,18	0,01	0,12	0,00	0,00	0,04	0,00	0,07	-0,03
Varição em relação ao mês anterior (%)	-	-6,61	-2,74	17,22	-1,62	-13,14	10,21	-1,71	-2,17	-4,88	6,10	26,79	-17,87	2,32	14,47	-7,53	0,53	5,39	0,16	0,19	1,73	0,06	3,02	-1,06
Varição acumulada total (%)	-	-6,63	-9,19	6,45	4,72	-9,04	0,24	-1,47	-3,61	-8,31	-2,71	23,36	1,32	3,67	18,67	9,74	10,32	16,26	16,45	16,66	18,68	18,75	22,34	21,05
Varição acumulada anual (%)													-	2,32	17,13	8,31	8,88	14,75	14,93	15,15	17,14	17,21	20,75	19,48
Custo mínimo mensal	6,45	6,45	6,87	6,87	6,57	6,45	6,27	6,87	6,57	7,05	7,05	8,67	7,77	9,57	8,67	7,77	9,57	9,87	9,87	10,17	9,27	10,41	11,37	11,55
Varição em relação ao mês anterior	-	-	0,42	-	-0,30	-0,12	-0,18	0,60	-0,30	0,48	-	1,62	-0,90	1,80	-0,90	-0,90	1,80	0,30	-	0,30	-0,90	1,14	0,96	0,18
Varição em relação ao mês anterior (%)	-	-	6,51	-	-4,37	-1,83	-2,79	9,57	-4,37	7,31	-	22,98	-10,38	23,17	-9,40	-10,38	23,17	3,13	-	3,04	-8,85	12,30	9,22	1,58
Varição acumulada total (%)	-	-	6,51	6,51	1,86	-	-2,79	6,51	1,86	9,30	9,30	34,42	20,47	48,37	34,42	20,47	48,37	53,02	53,02	57,67	43,72	61,40	76,28	79,07
Varição acumulada anual (%)													-	23,17	11,58	-	23,17	27,03	27,03	30,89	19,31	33,98	46,33	48,65
Diferença entre os custos médio e mínimo mensal	0,68	0,80	0,64	1,23	1,30	0,31	1,09	0,98	0,80	0,57	1,16	1,55	0,92	0,15	0,81	1,34	0,40	0,43	0,48	0,25	1,14	0,36	0,38	0,27
Diferença entre os custos médio e mínimo mensal (%)	-9,54	-11,03	-8,50	-15,16	-16,54	-4,53	-14,76	-12,48	-10,83	-7,46	-14,17	-15,17	-10,55	-1,54	-8,54	-14,71	-4,01	-4,21	-4,67	-2,44	-10,92	-3,34	-3,22	-2,28
Varição em relação ao mês anterior	-	0,12	-0,16	0,59	0,07	-1,00	0,78	-0,11	-0,18	-0,23	0,60	0,39	-0,63	-0,77	0,66	0,53	-0,94	0,03	0,05	-0,23	0,88	-0,78	0,02	-0,11
Varição em relação ao mês anterior (%)	-	17,58	-20,16	92,30	6,07	-76,50	254,90	-9,76	-18,57	-28,82	104,93	33,16	-40,90	-83,62	440,00	65,43	-70,15	8,50	11,52	-47,52	347,24	-68,31	5,00	-28,57
Varição acumulada total (%)	-	17,58	-6,13	80,51	91,47	-55,00	99,71	44,12	17,35	-16,47	71,18	127,94	34,71	-77,94	19,12	97,06	-41,18	-36,18	-28,82	-62,65	67,06	-47,06	-44,41	-60,29
Varição acumulada anual (%)													-	-83,62	-11,57	46,29	-56,33	-52,62	-47,16	-72,27	24,02	-60,70	-58,73	-70,52
Custo em relação ao salário mínimo (%)	0,68	0,69	0,72	0,77	0,75	0,65	0,70	0,75	0,71	0,73	0,79	0,98	0,83	0,93	0,91	0,87	0,95	0,99	0,99	1,00	1,00	1,03	1,12	1,13
Varição em relação ao mês anterior (p.p.)	-	0,01	0,02	0,06	-0,02	-0,11	0,06	0,05	-0,05	0,02	0,06	0,19	-0,15	0,10	-0,02	-0,04	0,08	0,03	0,00	0,01	-0,00	0,03	0,09	0,01
Varição em relação ao mês anterior (%)	-	1,68	3,57	7,85	-2,78	-14,18	8,88	6,72	-6,14	3,39	7,82	24,42	-15,01	11,90	-2,47	-3,90	9,44	3,35	0,49	0,68	-0,17	3,50	9,08	0,61
Varição acumulada total (%)	-	1,68	5,31	13,57	10,41	-5,24	3,17	10,10	3,34	6,85	15,21	43,34	21,83	36,33	32,96	27,77	39,84	44,52	45,22	46,20	45,95	51,06	64,77	65,78
Varição acumulada anual (%)													-	11,90	9,14	4,88	14,78	18,63	19,20	20,01	19,80	23,99	35,25	36,08
Custo em relação ao salário mínimo líquido (%)	0,74	0,75	0,78	0,84	0,82	0,70	0,77	0,82	0,77	0,79	0,85	1,06	0,90	1,01	0,99	0,95	1,04	1,07	1,08	1,08	1,08	1,12	1,22	1,23
Varição em relação ao mês anterior (p.p.)	-	0,01	0,03	0,06	-0,02	-0,12	0,06	0,05	-0,05	0,03	0,06	0,21	-0,16	0,11	-0,02	-0,04	0,09	0,03	0,01	0,01	-0,00	0,04	0,10	0,01
Varição em relação ao mês anterior (%)	-	1,68	3,57	7,85	-2,78	-14,18	8,88	6,72	-6,14	3,39	7,82	24,42	-15,01	11,90	-2,47	-3,90	9,44	3,35	0,49	0,68	-0,17	3,50	9,08	0,61
Varição acumulada total (%)	-	1,68	5,31	13,57	10,41	-5,24	3,17	10,10	3,34	6,85	15,21	43,34	21,83	36,33	32,96	27,77	39,84	44,52	45,22	46,20	45,95	51,06	64,77	65,78

Sábio é aquele que conhece os limites da própria ignorância

Sócrates



UNIVERSIDADE FEDERAL DO DELTA DO PARNAÍBA
Campus Ministro Reis Velloso
Coordenação do Curso de Ciências Econômicas
Índices da Cesta Básica do Litoral do Piauí - Parnaíba
Prof. MSc. Moacyr Ferraz do Lago - responsável técnico



Varição acumulada anual (%)														-	11,90	9,14	4,88	14,78	18,63	19,20	20,01	19,80	23,99	35,25	36,08
Preço médio	2,38	2,42	2,50	2,70	2,62	2,25	2,45	2,62	2,46	2,54	2,74	3,41	2,90	3,24	3,16	3,04	3,32	3,43	3,45	3,47	3,47	3,47	3,59	3,92	3,94
Varição em relação ao mês anterior	-	0,04	0,09	0,20	-0,08	-0,37	0,20	0,16	-0,16	0,08	0,20	0,67	-0,51	0,34	-0,08	-0,12	0,29	0,11	0,02	0,02	-0,01	0,12	0,33	0,02	
Varição em relação ao mês anterior (%)	-	1,68	3,57	7,85	-2,78	-14,18	8,88	6,72	-6,14	3,39	7,82	24,42	-15,01	11,90	-2,47	-3,90	9,44	3,35	0,49	0,68	-0,17	3,50	9,08	0,61	
Varição acumulada total (%)	-	1,68	5,31	13,57	10,41	-5,24	3,17	10,10	3,34	6,85	15,21	43,34	21,83	36,33	32,96	27,77	39,84	44,52	45,22	46,20	45,95	51,06	64,77	65,78	
Varição acumulada anual (%)														-	11,90	9,14	4,88	14,78	18,63	19,20	20,01	19,80	23,99	35,25	36,08
Maior preço coletado	3,29	2,90	2,90	4,49	4,29	2,90	2,55	3,59	2,65	3,29	3,49	5,65	3,19	3,29	3,99	3,79	3,39	3,63	3,63	3,85	3,99	4,17	4,17	4,13	
Menor preço coletado	2,15	2,15	2,29	2,29	2,19	2,15	2,09	2,29	2,19	2,35	2,35	2,89	2,59	3,19	2,89	2,59	3,19	3,29	3,29	3,39	3,09	3,47	3,79	3,85	
Diferença entre o maior e o menor preço	1,14	0,75	0,61	2,20	2,10	0,75	0,46	1,30	0,46	0,94	1,14	2,76	0,60	0,10	1,10	1,20	0,20	0,34	0,34	0,56	0,90	0,70	0,38	0,28	
Diferença entre o maior e o menor preço (%)	53,02	34,88	26,64	96,07	95,89	34,88	22,01	56,77	21,00	40,00	48,51	95,50	23,17	3,13	38,06	46,33	6,27	10,33	10,33	16,52	29,13	20,17	10,03	7,27	
Varição em relação ao mês anterior	-	-0,39	-0,14	1,59	-0,10	-1,35	-0,29	0,84	-0,84	0,48	0,20	1,62	-2,16	-0,50	1,00	0,10	-1,00	0,14	-	0,22	0,34	-0,20	-0,32	-0,10	
Varição em relação ao mês anterior (%)	-	-34,21	-18,67	260,66	-4,55	-64,29	-38,67	182,61	-64,62	104,35	21,28	142,11	-78,26	-83,33	1.000,00	9,09	-83,33	70,00	-	64,71	60,71	-22,22	-45,71	-26,32	
Varição acumulada total (%)	-	-34,21	-46,49	92,98	84,21	-34,21	-59,65	14,04	-59,65	-17,54	0,00	142,11	-47,37	-91,23	-3,51	5,26	-82,46	-70,18	-70,18	-50,88	-21,05	-38,60	-66,67	-75,44	
Varição acumulada anual (%)														-	-83,33	83,33	100,00	-66,67	-43,33	-43,33	-6,67	50,00	16,67	-36,67	-53,33
Diferença entre o preço médio e o menor preço	0,23	0,27	0,21	0,41	0,43	0,10	0,36	0,33	0,27	0,19	0,39	0,52	0,31	0,05	0,27	0,45	0,13	0,14	0,16	0,08	0,38	0,12	0,13	0,09	
Diferença entre o preço médio e o menor preço (%)	10,54	12,40	9,29	17,87	19,82	4,74	17,32	14,26	12,15	8,06	16,51	17,88	11,79	1,57	9,34	17,25	4,18	4,40	4,90	2,50	12,25	3,46	3,32	2,34	
Varição em relação ao mês anterior	-	0,04	-0,05	0,20	0,02	-0,33	0,26	-0,04	-0,06	-0,08	0,20	0,13	-0,21	-0,26	0,22	0,18	-0,31	0,01	0,02	-0,08	0,29	-0,26	0,01	-0,04	
Varição em relação ao mês anterior (%)	-	17,58	-20,16	92,30	6,07	-76,50	254,90	-9,76	-18,57	-28,82	104,93	33,16	-40,90	-83,62	440,00	65,43	-70,15	8,50	11,52	-47,52	347,24	-68,31	5,00	-28,57	
Varição acumulada total (%)	-	17,58	-6,13	80,51	91,47	-55,00	99,71	44,12	17,35	-16,47	71,18	127,94	34,71	-77,94	19,12	97,06	-41,18	-36,18	-28,82	-62,65	67,06	-47,06	-44,41	-60,29	
Varição acumulada anual (%)														-	-83,62	-11,57	46,29	-56,33	-52,62	-47,16	-72,27	24,02	-60,70	-58,73	-70,52
AÇÚCAR	Jan/22	Fev/22	Mar/22	Abr/22	Mai/22	Jun/22	Jul/22	Ago/22	Set/22	Out/22	Nov/22	Dez/22													
Custo médio mensal	11,79	12,09	12,09	12,41	12,75	12,14																			
Varição em relação ao mês anterior	-0,03	0,29	0,01	0,32	0,34	-0,62																			
Varição em relação ao mês anterior (%)	-0,25	2,50	0,07	2,65	2,72	-4,83																			
Varição acumulada total (%)	65,36	69,50	69,62	74,11	78,84	70,20																			
Varição acumulada 2022 (%)	-	2,50	2,57	5,29	8,15	2,93																			
Custo em relação ao custo médio da Cesta Básica (%)	2,28	2,26	2,36	2,36	2,52	2,31																			
Varição em relação ao mês anterior (p.p.)	-0,12	-0,02	0,10	0,00	0,16	-0,21																			
Varição em relação ao mês anterior (%)	-5,09	-0,74	4,28	0,03	6,67	-8,25																			

Sábio é aquele que conhece os limites da própria ignorância

Sócrates



UNIVERSIDADE FEDERAL DO DELTA DO PARNAÍBA
 Campus Ministro Reis Velloso
 Coordenação do Curso de Ciências Econômicas
 Índices da Cesta Básica do Litoral do Piauí - Parnaíba
 Prof. MSc. Moacyr Ferraz do Lago - responsável técnico



Varição acumulada total (%)	14,88	14,03	18,91	18,95	26,87	16,41						
Varição acumulada 2022 (%)	-	-0,74	3,50	3,54	10,44	1,33						
Custo mínimo mensal	11,55	11,25	11,37	11,37	11,07	11,85						
Varição em relação ao mês anterior	-	-0,30	0,12	-	-0,30	0,78						
Varição em relação ao mês anterior (%)	-	-2,60	1,07	-	-2,64	7,05						
Varição acumulada total (%)	79,07	74,42	76,28	76,28	71,63	83,72						
Varição acumulada 2022 (%)	-	-2,60	-1,56	-1,56	-4,16	2,60						
Diferença entre os custos médio e mínimo mensal	0,24	0,83	0,72	1,04	1,68	0,28						
Diferença entre os custos médio e mínimo mensal (%)	-2,04	-6,91	-5,98	-8,40	-13,18	-2,35						
Varição em relação ao mês anterior	-0,03	0,59	-0,11	0,32	0,64	-1,40						
Varição em relação ao mês anterior (%)	-11,11	247,92	-13,37	44,24	61,12	-83,05						
Varição acumulada total (%)	-64,71	22,79	6,37	53,43	147,21	-58,09						
Varição acumulada 2022 (%)	-	247,92	201,39	334,72	600,42	18,75						
Custo em relação ao salário mínimo (%)	1,13	1,16	1,16	1,19	1,22	1,16						
Varição em relação ao mês anterior (p.p.)	-0,00	0,03	0,00	0,03	0,03	-0,06						
Varição em relação ao mês anterior (%)	-0,25	2,50	0,07	2,65	2,72	-4,83						
Varição acumulada total (%)	65,36	69,50	69,62	74,11	78,84	70,20						
Varição acumulada 2022 (%)	-	2,50	2,57	5,29	8,15	2,93						
Custo em relação ao salário mínimo líquido (%)	1,23	1,26	1,26	1,29	1,33	1,26						
Varição em relação ao mês anterior (p.p.)	-0,00	0,03	0,00	0,03	0,04	-0,06						
Varição em relação ao mês anterior (%)	-0,25	2,50	0,07	2,65	2,72	-4,83						
Varição acumulada total (%)	65,36	69,50	69,62	74,11	78,84	70,20						
Varição acumulada 2022 (%)	-	2,50	2,57	5,29	8,15	2,93						
Preço médio	3,93	4,03	4,03	4,14	4,25	4,05						
Varição em relação ao mês anterior	-0,01	0,10	0,00	0,11	0,11	-0,21						
Varição em relação ao mês anterior (%)	-0,25	2,50	0,07	2,65	2,72	-4,83						
Varição acumulada total (%)	65,36	69,50	69,62	74,11	78,84	70,20						
Varição acumulada 2022 (%)	-	2,50	2,57	5,29	8,15	2,93						
Maior preço coletado	3,99	4,39	4,15	4,80	4,89	4,19						

Sábio é aquele que conhece os limites da própria ignorância

Sócrates



UNIVERSIDADE FEDERAL DO DELTA DO PARNAÍBA
Campus Ministro Reis Velloso
Coordenação do Curso de Ciências Econômicas
Índices da Cesta Básica do Litoral do Piauí - Parnaíba
Prof. MSc. Moacyr Ferraz do Lago - responsável técnico



Menor preço coletado	3,85	3,75	3,79	3,79	3,69	3,95																																					
Diferença entre o maior e o menor preço	0,14	0,64	0,36	1,01	1,20	0,24																																					
Diferença entre o maior e o menor preço (%)	3,64	17,07	9,50	26,65	32,52	6,08																																					
Varição em relação ao mês anterior	-0,14	0,50	-0,28	0,65	0,19	-0,96																																					
Varição em relação ao mês anterior (%)	-50,00	357,14	-43,75	180,56	18,81	-80,00																																					
Varição acumulada total (%)	-87,72	-43,86	-68,42	-11,40	5,26	-78,95																																					
Varição acumulada 2022 (%)	-	357,14	157,14	621,43	757,14	71,43																																					
Diferença entre o preço médio e o menor preço	0,08	0,28	0,24	0,35	0,56	0,09																																					
Diferença entre o preço médio e o menor preço (%)	2,08	7,42	6,36	9,18	15,19	2,41																																					
Varição em relação ao mês anterior	-0,01	0,20	-0,04	0,11	0,21	-0,47																																					
Varição em relação ao mês anterior (%)	-11,11	247,92	-13,37	44,24	61,12	-83,05																																					
Varição acumulada total (%)	-64,71	22,79	6,37	53,43	147,21	-58,09																																					
Varição acumulada 2022 (%)	-	247,92	201,39	334,72	600,42	18,75																																					
ÓLEO/BANHA	Jan/20	Fev/20	Mar/20	Abr/20	Mai/20	Jun/20	Jul/20	Ago/20	Ser/20	Out/20	Nov/20	Dez/20	Jan/21	Fev/21	Mar/21	Abr/21	Mai/21	Jun/21	Jul/21	Ago/21	Ser/21	Out/21	Nov/21	Dez/21																			
Custo médio mensal	4,20	4,23	3,96	4,02	3,89	3,53	3,83	4,95	5,72	6,70	6,60	7,15	7,24	7,18	6,54	6,84	6,90	6,95	7,04	6,91	7,00	7,34	7,72	7,80																			
Varição em relação ao mês anterior	-	0,03	-0,27	0,05	-0,12	-0,37	0,31	1,12	0,77	0,97	-0,10	0,55	0,09	-0,06	-0,64	0,30	0,06	0,05	0,09	-0,14	0,09	0,35	0,37	0,09																			
Varição em relação ao mês anterior (%)	-	0,81	-6,44	1,39	-3,04	-9,42	8,74	29,19	15,55	16,95	-1,44	8,29	1,26	-0,77	-8,88	4,59	0,86	0,69	1,35	-1,97	1,35	4,95	5,04	1,15																			
Varição acumulada total (%)	-	0,81	-5,68	-4,37	-7,28	-16,02	-8,67	17,99	36,33	59,44	57,15	70,18	72,32	71,00	55,81	62,97	64,38	65,52	67,76	64,46	66,67	74,92	83,74	85,85																			
Varição acumulada anual (%)	-	-	-	-	-	-	-	-	-	-	-	-	-	-0,77	-9,58	-5,43	-4,61	-3,95	-2,65	-4,56	-3,28	1,50	6,62	7,85																			
Custo em relação ao custo médio da Cesta Básica (%)	1,17	1,08	0,95	1,05	1,03	0,94	1,04	1,23	1,48	1,60	1,55	1,71	1,67	1,52	1,62	1,63	1,51	1,55	1,57	1,53	1,58	1,61	1,59	1,58																			
Varição em relação ao mês anterior (p.p.)	-	-0,09	-0,13	0,10	-0,02	-0,09	0,09	0,20	0,25	0,11	-0,05	0,16	-0,04	-0,16	0,11	0,01	-0,12	0,04	0,02	-0,04	0,05	0,02	-0,01	-0,01																			
Varição em relação ao mês anterior (%)	-	-7,41	-12,14	10,20	-1,88	-8,33	10,07	18,99	20,44	7,60	-3,01	10,35	-2,14	-9,27	6,94	0,65	-7,35	2,68	1,03	-2,44	3,27	1,46	-0,79	-0,53																			
Varição acumulada total (%)	-	-7,43	-18,67	-10,37	-12,06	-19,38	-11,27	5,59	27,16	36,83	32,71	46,45	43,31	30,03	39,06	39,96	29,68	33,15	34,52	31,23	35,53	37,51	36,42	35,70																			
Varição acumulada anual (%)	-	-	-	-	-	-	-	-	-	-	-	-	-	-9,27	-2,97	-2,34	-9,51	-7,09	-6,14	-8,43	-5,43	-4,05	-4,81	-5,31																			
Custo mínimo mensal	3,54	2,74	3,63	3,86	3,54	3,28	2,65	4,61	3,54	6,12	6,31	6,65	6,12	7,00	6,20	6,20	6,65	6,47	6,47	6,20	6,38	7,21	7,41	7,09																			
Varição em relação ao mês anterior	-	-0,80	0,89	0,23	-0,32	-0,27	-0,62	1,95	-1,07	2,57	0,20	0,34	-0,53	0,89	-0,80	-	0,44	-0,18	-	-0,27	0,18	0,83	0,20	-0,32																			
Varição em relação ao mês anterior (%)	-	-22,56	32,36	6,36	-8,28	-7,52	-18,97	73,58	-23,12	72,68	3,19	5,34	-8,01	14,51	-11,41	-	7,15	-2,67	-	-4,12	2,86	12,95	2,83	-4,31																			
Varição acumulada total (%)	-	-22,56	2,50	9,02	-0,60	-7,52	-25,07	30,07	-0,09	72,67	78,19	87,71	72,67	97,74	75,18	75,18	87,71	82,70	82,70	75,18	80,19	103,50	109,26	100,24																			
Varição acumulada anual (%)	-	-	-	-	-	-	-	-	-	-	-	-	-	-	-14,51	-1,45	-1,45	8,71	5,81	5,81	1,45	4,35	17,85	21,19	15,97																		

Sábio é aquele que conhece os limites da própria ignorância

Sócrates



UNIVERSIDADE FEDERAL DO DELTA DO PARNAÍBA
Campus Ministro Reis Velloso
Coordenação do Curso de Ciências Econômicas
Índices da Cesta Básica do Litoral do Piauí - Parnaíba
Prof. MSc. Moacyr Ferraz do Lago - responsável técnico



Diferença entre os custos médio e mínimo mensal	0,66	1,49	0,33	0,15	0,35	0,25	1,18	0,35	2,18	0,58	0,29	0,50	1,12	0,18	0,34	0,64	0,25	0,48	0,57	0,70	0,62	0,14	0,30	0,71
Diferença entre os custos médio e mínimo mensal (%)	-15,67	-35,21	-8,34	-3,85	-9,04	-7,13	-30,80	-7,02	-38,14	-8,66	-4,37	-6,97	-15,49	-2,47	-5,17	-9,34	-3,69	-6,90	-8,15	-10,16	-8,82	-1,88	-3,94	-9,13
Varição em relação ao mês anterior	-	0,83	-1,16	-0,18	0,20	-0,10	0,93	-0,83	1,84	-1,60	-0,29	0,21	0,62	-0,94	0,16	0,30	-0,38	0,23	0,09	0,13	-0,08	-0,48	0,17	0,41
Varição em relação ao mês anterior (%)	-	126,58	-77,84	-53,21	127,75	-28,57	369,65	-70,54	527,55	-73,44	-50,31	72,79	125,07	-84,16	90,67	88,81	-60,19	88,60	19,61	22,27	-12,06	-77,66	120,60	134,24
Varição acumulada total (%)	-	126,58	-49,78	-76,50	-46,48	-61,77	79,54	-47,11	231,91	-11,85	-56,20	-24,31	70,36	-73,02	-48,55	-2,86	-61,32	-27,05	-12,75	6,68	-6,18	-79,04	-53,77	8,30
Varição acumulada anual (%)	-												-	-84,16	-69,80	-42,98	-77,30	-57,18	-48,79	-37,38	-44,93	-87,70	-72,86	-36,43
Custo em relação ao salário mínimo (%)	0,40	0,41	0,38	0,38	0,37	0,34	0,37	0,47	0,55	0,64	0,63	0,68	0,69	0,69	0,63	0,65	0,66	0,67	0,67	0,66	0,67	0,70	0,74	0,75
Varição em relação ao mês anterior (p.p.)	-	0,00	-0,03	0,01	-0,01	-0,04	0,03	0,11	0,07	0,09	-0,01	0,05	0,01	-0,01	-0,06	0,03	0,01	0,00	0,01	-0,01	0,01	0,03	0,04	0,01
Varição em relação ao mês anterior (%)	-	0,81	-6,44	1,39	-3,04	-9,42	8,74	29,19	15,55	16,95	-1,44	8,29	1,26	-0,77	-8,88	4,59	0,86	0,69	1,35	-1,97	1,35	4,95	5,04	1,15
Varição acumulada total (%)	-	0,81	-5,68	-4,37	-7,28	-16,02	-8,67	17,99	36,33	59,44	57,15	70,18	72,32	71,00	55,81	62,97	64,38	65,52	67,76	64,46	66,67	74,92	83,74	85,85
Varição acumulada anual (%)	-												-	-0,77	-9,58	-5,43	-4,61	-3,95	-2,65	-4,56	-3,28	1,50	6,62	7,85
Custo em relação ao salário mínimo líquido (%)	0,44	0,44	0,41	0,42	0,40	0,37	0,40	0,52	0,60	0,70	0,69	0,74	0,75	0,75	0,68	0,71	0,72	0,72	0,73	0,72	0,73	0,76	0,80	0,81
Varição em relação ao mês anterior (p.p.)	-	0,00	-0,03	0,01	-0,01	-0,04	0,03	0,12	0,08	0,10	-0,01	0,06	0,01	-0,01	-0,07	0,03	0,01	0,00	0,01	-0,01	0,01	0,04	0,04	0,01
Varição em relação ao mês anterior (%)	-	0,81	-6,44	1,39	-3,04	-9,42	8,74	29,19	15,55	16,95	-1,44	8,29	1,26	-0,77	-8,88	4,59	0,86	0,69	1,35	-1,97	1,35	4,95	5,04	1,15
Varição acumulada total (%)	-	0,81	-5,68	-4,37	-7,28	-16,02	-8,67	17,99	36,33	59,44	57,15	70,18	72,32	71,00	55,81	62,97	64,38	65,52	67,76	64,46	66,67	74,92	83,74	85,85
Varição acumulada anual (%)	-												-	-0,77	-9,58	-5,43	-4,61	-3,95	-2,65	-4,56	-3,28	1,50	6,62	7,85
Preço médio	4,73	4,77	4,46	4,52	4,39	3,97	4,32	5,58	6,45	7,54	7,43	8,05	8,15	8,09	7,18	7,71	7,78	7,83	7,94	7,78	7,89	8,28	8,69	8,79
Varição em relação ao mês anterior	-	0,04	-0,31	0,06	-0,14	-0,41	0,35	1,26	0,87	1,09	-0,11	0,62	0,10	-0,06	-0,91	0,53	0,07	0,05	0,11	-0,16	0,10	0,39	0,42	0,10
Varição em relação ao mês anterior (%)	-	0,81	-6,44	1,39	-3,04	-9,42	8,74	29,19	15,55	16,95	-1,44	8,29	1,26	-0,77	-11,24	7,37	0,86	0,69	1,35	-1,97	1,35	4,95	5,04	1,15
Varição acumulada total (%)	-	0,81	-5,68	-4,37	-7,28	-16,02	-8,67	17,99	36,33	59,44	57,15	70,18	72,32	71,00	51,77	62,97	64,38	65,52	67,76	64,46	66,67	74,92	83,74	85,85
Varição acumulada anual (%)	-												-	-0,77	-11,02	-5,43	-4,61	-3,95	-2,65	-4,56	-3,28	1,50	6,62	7,85
Maior preço coletado	7,05	6,30	4,79	4,85	4,85	4,49	4,85	5,99	6,99	9,79	7,89	8,50	11,25	8,39	7,89	8,79	8,09	8,49	8,63	8,63	8,19	8,69	9,19	9,65
Menor preço coletado	3,99	3,09	4,09	4,35	3,99	3,69	2,99	5,19	3,99	6,89	7,11	7,49	6,89	7,89	6,99	6,99	7,49	7,29	7,29	6,99	7,19	8,12	8,35	7,99
Diferença entre o maior e o menor preço	3,06	3,21	0,70	0,50	0,86	0,80	1,86	0,80	3,00	2,90	0,78	1,01	4,36	0,50	0,90	1,80	0,60	1,20	1,34	1,64	1,00	0,57	0,84	1,66
Diferença entre o maior e o menor preço (%)	76,69	103,88	17,11	11,49	21,55	21,68	62,21	15,41	75,19	42,09	10,97	13,48	63,28	6,34	12,88	25,75	8,01	16,46	18,38	23,46	13,91	7,02	10,06	20,78
Varição em relação ao mês anterior	-	0,15	-2,51	-0,20	0,36	-0,06	1,06	-1,06	2,20	-0,10	-2,12	0,23	3,35	-3,86	0,40	0,90	-1,20	0,60	0,14	0,30	-0,64	-0,43	0,27	0,82
Varição em relação ao mês anterior (%)	-	35,46	-83,52	-32,84	87,52	0,59	186,93	-75,22	387,78	-44,02	-73,94	22,92	369,28	-89,99	103,18	100,00	-68,89	105,49	11,67	27,64	-40,72	-49,53	43,31	106,52
Varição acumulada total (%)	-	35,46	-77,68	-85,01	-71,89	-71,73	-18,88	-79,90	-1,96	-45,12	-85,69	-82,42	-17,49	-91,74	-83,21	-66,42	-89,55	-78,54	-76,03	-69,41	-81,86	-90,85	-86,88	-72,91
Varição acumulada anual (%)	-												-	-89,99	-79,65	-59,31	-87,34	-73,99	-70,95	-62,92	-78,02	-88,91	-84,10	-47,17

Sábio é aquele que conhece os limites da própria ignorância

Sócrates



UNIVERSIDADE FEDERAL DO DELTA DO PARNAÍBA
Campus Ministro Reis Velloso
Coordenação do Curso de Ciências Econômicas
Índices da Cesta Básica do Litoral do Piauí - Parnaíba
Prof. MSc. Moacyr Ferraz do Lago - responsável técnico



Diferença entre o preço médio e o menor preço	0,74	1,68	0,37	0,17	0,40	0,28	1,33	0,39	2,46	0,65	0,32	0,56	1,26	0,20	0,19	0,72	0,29	0,54	0,65	0,79	0,70	0,16	0,34	0,80
Diferença entre o preço médio e o menor preço (%)	18,58	54,35	9,10	4,00	9,94	7,68	44,50	7,55	61,65	9,48	4,57	7,49	18,33	2,53	2,72	10,30	3,83	7,42	8,87	11,31	9,67	1,91	4,10	10,05
Varição em relação ao mês anterior	-	0,94	-1,31	-0,20	0,22	-0,11	1,05	-0,94	2,07	-1,81	-0,33	0,24	0,70	-1,06	-0,01	0,53	-0,43	0,25	0,11	0,14	-0,10	-0,54	0,19	0,46
Varição em relação ao mês anterior (%)	-	126,58	-77,84	-53,21	127,75	-28,57	369,65	-70,54	527,55	-73,44	-50,31	72,79	125,07	-84,16	-4,76	278,01	-60,19	88,60	19,61	22,27	-12,06	-77,66	120,60	134,24
Varição acumulada total (%)	-	126,58	-49,78	-76,50	-46,48	-61,77	79,54	-47,11	231,91	-11,85	-56,20	-24,31	70,36	-73,02	-74,30	-2,86	-61,32	-27,05	-12,75	6,68	-6,18	-79,04	-53,77	8,30
Varição acumulada anual (%)													-	-84,16	-84,91	-42,98	-77,30	-57,18	-48,79	-37,38	-44,93	-87,70	-72,86	-36,43
ÓLEO/BANHA	Jan/22	Fev/22	Mar/22	Abr/22	Mai/22	Jun/22	Jul/22	Ago/22	Set/22	Out/22	Nov/22	Dez/22												
Custo médio mensal	7,64	8,37	9,77	9,86	9,64	9,44																		
Varição em relação ao mês anterior	-0,16	0,73	1,39	0,09	-0,22	-0,20																		
Varição em relação ao mês anterior (%)	-2,08	9,59	16,63	0,91	-2,20	-2,07																		
Varição acumulada total (%)	81,99	99,44	132,60	134,72	129,56	124,81																		
Varição acumulada 2022 (%)	-	9,59	27,81	28,97	26,14	23,53																		
Custo em relação ao custo médio da Cesta Básica (%)	1,48	1,57	1,90	1,87	1,90	1,80																		
Varição em relação ao mês anterior (p.p.)	-0,11	0,09	0,34	-0,03	0,03	-0,11																		
Varição em relação ao mês anterior (%)	-6,83	6,12	21,54	-1,66	1,56	-5,58																		
Varição acumulada total (%)	26,43	34,17	63,06	60,35	62,86	53,77																		
Varição acumulada 2022 (%)	-	6,12	28,97	26,83	28,81	21,62																		
Custo mínimo mensal	7,50	7,89	9,28	9,58	8,69	7,98																		
Varição em relação ao mês anterior	0,41	0,39	1,38	0,30	-0,89	-0,71																		
Varição em relação ao mês anterior (%)	5,76	5,21	17,55	3,25	-9,27	-8,17																		
Varição acumulada total (%)	111,77	122,80	161,89	170,41	145,35	125,30																		
Varição acumulada 2022 (%)	-	5,21	23,67	27,69	15,86	6,39																		
Diferença entre os custos médio e mínimo mensal	0,14	0,48	0,49	0,28	0,95	1,46																		
Diferença entre os custos médio e mínimo mensal (%)	-1,86	-5,78	-5,04	-2,83	-9,86	-15,48																		
Varição em relação ao mês anterior	-0,57	0,34	0,01	-0,21	0,67	0,51																		
Varição em relação ao mês anterior (%)	-80,07	240,83	1,67	-43,29	240,49	53,74																		
Varição acumulada total (%)	-78,41	-26,42	-25,19	-57,57	44,46	122,08																		
Varição acumulada 2022 (%)	-	240,83	246,53	96,53	569,17	928,75																		
Custo em relação ao salário mínimo (%)	0,73	0,80	0,93	0,94	0,92	0,90																		

Sábio é aquele que conhece os limites da própria ignorância

Sócrates



UNIVERSIDADE FEDERAL DO DELTA DO PARNAÍBA
Campus Ministro Reis Velloso
Coordenação do Curso de Ciências Econômicas
Índices da Cesta Básica do Litoral do Piauí - Parnaíba
Prof. MSc. Moacyr Ferraz do Lago - responsável técnico



Custo médio mensal	27,12	25,96	32,06	26,76	27,72	24,00	27,11	27,13	27,61	27,30	29,19	27,03	29,73	30,65	31,58	26,73	25,58	29,66	26,09	27,59	27,27	28,03	30,08	29,11	
Varição em relação ao mês anterior	-	-1,16	6,10	-5,30	0,96	-3,72	3,11	0,02	0,48	-0,31	1,89	-2,16	2,70	0,91	0,93	-4,84	-1,15	4,08	-3,57	1,50	-0,32	0,75	2,05	-0,97	
Varição em relação ao mês anterior (%)	-	-4,29	23,51	-16,54	3,59	-13,41	12,95	0,08	1,76	-1,13	6,92	-7,39	10,00	3,07	3,03	-15,34	-4,29	15,95	-12,03	5,74	-1,17	2,76	7,32	-3,22	
Varição acumulada total (%)	-	-4,29	18,21	-1,34	2,20	-11,51	-0,05	0,03	1,79	0,65	7,61	-0,34	9,62	12,99	16,42	-1,44	-5,68	9,37	-3,79	1,74	0,55	3,33	10,89	7,32	
Varição acumulada anual (%)														-	3,07	6,20	-10,10	-13,96	-0,23	-12,24	-7,19	-8,28	-5,74	1,16	-2,10
Custo em relação ao custo médio da Cesta Básica (%)	7,54	6,63	7,69	6,97	7,31	6,41	7,32	6,75	7,16	6,51	6,85	6,47	6,88	6,48	7,84	6,38	5,61	6,64	5,82	6,12	6,17	6,13	6,21	5,91	
Varição em relação ao mês anterior (p.p.)	-	-0,91	1,06	-0,71	0,34	-0,90	0,92	-0,57	0,41	-0,65	0,34	-0,39	0,41	-0,40	1,36	-1,45	-0,77	1,02	-0,82	0,30	0,04	-0,04	0,08	-0,30	
Varição em relação ao mês anterior (%)	-	-12,09	15,98	-9,28	4,83	-12,37	14,32	-7,82	6,07	-9,03	5,22	-5,63	6,30	-5,76	20,93	-18,53	-12,09	18,24	-12,32	5,23	0,72	-0,65	1,36	-4,82	
Varição acumulada total (%)	-	-12,11	1,94	-7,53	-3,06	-15,05	-2,89	-10,48	-5,05	-13,63	-9,12	-14,24	-8,83	-14,08	3,91	-15,35	-25,59	-12,01	-22,85	-18,82	-18,24	-18,77	-17,66	-21,63	
Varição acumulada anual (%)														-	-5,76	13,97	-7,15	-18,38	-3,49	-15,38	-10,96	-10,32	-10,90	-9,69	-14,04
Custo mínimo mensal	21,44	19,35	26,99	22,94	19,35	17,78	18,74	19,49	20,85	20,85	24,89	14,99	25,61	27,44	29,48	20,85	22,35	22,35	13,04	21,44	17,99	23,93	22,35	22,35	
Varição em relação ao mês anterior	-	-2,09	7,63	-4,05	-3,59	-1,58	0,96	0,75	1,37	-	4,04	-9,90	10,62	1,83	2,04	-8,63	1,50	-	-9,32	8,40	-3,45	5,94	-1,58	-	
Varição em relação ao mês anterior (%)	-	-9,73	39,46	-15,01	-15,63	-8,14	5,40	4,00	7,01	-	19,35	-39,78	70,87	7,15	7,44	-29,26	7,19	-	-41,68	64,44	-16,10	33,03	-6,58	-	
Varição acumulada total (%)	-	-9,73	25,89	6,99	-9,73	-17,08	-12,60	-9,10	-2,73	-2,73	16,09	-30,09	19,45	27,99	37,50	-2,73	4,27	4,27	-39,19	-0,00	-16,10	11,61	4,27	4,27	
Varição acumulada anual (%)														-	7,15	15,11	-18,57	-12,71	-12,71	-49,09	-16,29	-29,76	-6,56	-12,71	-12,71
Diferença entre os custos médio e mínimo mensal	5,69	6,61	5,08	3,82	8,37	6,23	8,37	7,65	6,76	6,45	4,30	12,04	4,13	3,21	2,10	5,88	3,23	7,31	13,06	6,16	9,29	4,10	7,73	6,76	
Diferença entre os custos médio e mínimo mensal (%)	-20,97	-25,46	-15,83	-14,29	-30,19	-25,94	-30,89	-28,18	-24,48	-23,62	-14,74	-44,56	-13,88	-10,47	-6,65	-22,00	-12,64	-24,66	-50,05	-22,32	-34,05	-14,63	-25,69	-23,22	
Varição em relação ao mês anterior	-	0,92	-1,53	-1,25	4,55	-2,14	2,15	-0,73	-0,89	-0,31	-2,15	7,74	-7,92	-0,92	-1,11	3,78	-2,65	4,08	5,75	-6,90	3,13	-5,19	3,63	-0,97	
Varição em relação ao mês anterior (%)	-	16,21	-23,20	-24,67	118,89	-25,60	34,48	-8,69	-11,60	-4,60	-33,29	180,03	-65,73	-22,22	-34,58	180,02	-45,03	126,26	78,55	-52,84	50,80	-55,85	88,44	-12,52	
Varição acumulada total (%)	-	16,21	-10,75	-32,77	47,16	9,49	47,24	34,44	18,84	13,37	-24,37	111,80	-27,43	-43,55	-63,07	3,41	-43,16	28,62	129,65	8,29	63,31	-27,90	35,86	18,85	
Varição acumulada anual (%)														-	-22,22	-49,12	42,49	-21,67	77,22	216,43	49,21	125,02	-0,65	87,21	63,76
Custo em relação ao salário mínimo (%)	2,60	2,48	3,07	2,56	2,65	2,30	2,59	2,60	2,64	2,61	2,79	2,59	2,85	2,93	3,02	2,56	2,45	2,84	2,50	2,64	2,61	2,68	2,88	2,79	
Varição em relação ao mês anterior (p.p.)	-	-0,11	0,58	-0,51	0,09	-0,36	0,30	0,00	0,05	-0,03	0,18	-0,21	0,26	0,09	0,09	-0,46	-0,11	0,39	-0,34	0,14	-0,03	0,07	0,20	-0,09	
Varição em relação ao mês anterior (%)	-	-4,29	23,51	-16,54	3,59	-13,41	12,95	0,08	1,76	-1,13	6,92	-7,39	10,00	3,07	3,03	-15,34	-4,29	15,95	-12,03	5,74	-1,17	2,76	7,32	-3,22	
Varição acumulada total (%)	-	-4,29	18,21	-1,34	2,20	-11,51	-0,05	0,03	1,79	0,65	7,61	-0,34	9,62	12,99	16,42	-1,44	-5,68	9,37	-3,79	1,74	0,55	3,33	10,89	7,32	
Varição acumulada anual (%)														-	3,07	6,20	-10,10	-13,96	-0,23	-12,24	-7,19	-8,28	-5,74	1,16	-2,10
Custo em relação ao salário mínimo líquido (%)	2,82	2,70	3,33	2,78	2,88	2,50	2,82	2,82	2,87	2,84	3,04	2,81	3,09	3,19	3,28	2,78	2,66	3,09	2,71	2,87	2,84	2,92	3,13	3,03	
Varição em relação ao mês anterior (p.p.)	-	-0,12	0,63	-0,55	0,10	-0,39	0,32	0,00	0,05	-0,03	0,20	-0,22	0,28	0,09	0,10	-0,50	-0,12	0,42	-0,37	0,16	-0,03	0,08	0,21	-0,10	
Varição em relação ao mês anterior (%)	-	-4,29	23,51	-16,54	3,59	-13,41	12,95	0,08	1,76	-1,13	6,92	-7,39	10,00	3,07	3,03	-15,34	-4,29	15,95	-12,03	5,74	-1,17	2,76	7,32	-3,22	

Sábio é aquele que conhece os limites da própria ignorância

Sócrates



UNIVERSIDADE FEDERAL DO DELTA DO PARNAÍBA
Campus Ministro Reis Velloso
Coordenação do Curso de Ciências Econômicas
Índices da Cesta Básica do Litoral do Piauí - Parnaíba
Prof. MSc. Moacyr Ferraz do Lago - responsável técnico



Varição acumulada total (%)	-	-4,29	18,21	-1,34	2,20	-11,51	-0,05	0,03	1,79	0,65	7,61	-0,34	9,62	12,99	16,42	-1,44	-5,68	9,37	-3,79	1,74	0,55	3,33	10,89	7,32
Varição acumulada anual (%)													-	3,07	6,20	-10,10	-13,96	-0,23	-12,24	-7,19	-8,28	-5,74	1,16	-2,10
Preço médio	18,08	17,05	21,37	17,84	18,48	16,00	18,07	18,09	18,41	18,20	19,46	18,02	19,82	20,43	21,05	17,82	17,06	19,78	17,40	18,40	18,18	18,68	20,05	19,41
Varição em relação ao mês anterior	-	-1,03	4,33	-3,53	0,64	-2,48	2,07	0,01	0,32	-0,21	1,26	-1,44	1,80	0,61	0,62	-3,23	-0,77	2,72	-2,38	1,00	-0,21	0,50	1,37	-0,65
Varição em relação ao mês anterior (%)	-	-5,72	25,37	-16,54	3,59	-13,41	12,95	0,08	1,76	-1,13	6,92	-7,39	10,00	3,07	3,03	-15,34	-4,29	15,95	-12,03	5,74	-1,17	2,76	7,32	-3,22
Varição acumulada total (%)	-	-5,72	18,20	-1,34	2,20	-11,51	-0,05	0,03	1,79	0,64	7,61	-0,35	9,62	12,99	16,41	-1,45	-5,68	9,37	-3,79	1,73	0,55	3,33	10,89	7,32
Varição acumulada anual (%)													-	3,07	6,20	-10,10	-13,96	-0,23	-12,24	-7,19	-8,28	-5,74	1,16	-2,10
Maior preço coletado	22,80	26,79	26,67	22,99	26,85	21,35	25,49	25,49	26,67	21,49	21,32	21,49	23,45	21,90	22,50	22,59	19,99	26,50	23,50	23,49	20,49	23,50	24,90	24,90
Menor preço coletado	14,29	12,90	17,99	15,29	12,90	11,85	12,49	12,99	13,90	13,90	16,59	9,99	17,07	18,29	19,65	13,90	14,90	14,90	8,69	14,29	11,99	15,95	14,90	14,90
Diferença entre o maior e o menor preço	8,51	13,89	8,68	7,70	13,95	9,50	13,00	12,50	12,77	7,59	4,73	11,50	6,38	3,61	2,85	8,69	5,09	11,60	14,81	9,20	8,50	7,55	10,00	10,00
Diferença entre o maior e o menor preço (%)	59,55	107,67	48,25	50,36	108,14	80,17	104,08	96,23	91,87	54,60	28,51	115,12	37,38	19,74	14,50	62,52	34,16	77,85	170,43	64,38	70,89	47,34	67,11	67,11
Varição em relação ao mês anterior	-	5,38	-5,21	-0,98	6,25	-4,45	3,50	-0,50	0,27	-5,18	-2,86	6,77	-5,12	-2,77	-0,76	5,84	-3,60	6,51	3,21	-5,61	-0,70	-0,95	2,45	-
Varição em relação ao mês anterior (%)	-	63,22	-37,51	-11,29	81,17	-31,90	36,84	-3,85	2,16	-40,56	-37,68	143,13	-44,52	-43,42	-21,05	204,91	-41,43	127,90	27,67	-37,88	-7,61	-11,18	32,45	-
Varição acumulada total (%)	-	63,22	2,00	-9,52	69,93	11,63	52,76	46,89	50,06	-10,81	-44,42	35,14	-25,03	-57,58	-66,51	2,12	-40,19	36,31	74,03	8,11	-0,12	-11,28	17,51	17,51
Varição acumulada anual (%)													-	-43,42	-55,33	36,21	-20,22	81,82	132,13	44,20	33,23	18,34	56,74	56,74
Diferença entre o preço médio e o menor preço	3,79	4,15	3,38	2,55	5,58	4,15	5,58	5,10	4,51	4,30	2,87	8,03	2,75	2,14	1,40	3,92	2,16	4,88	8,71	4,11	6,19	2,73	5,15	4,51
Diferença entre o preço médio e o menor preço (%)	26,53	32,15	18,81	16,67	43,25	35,03	44,69	39,24	32,41	30,92	17,28	80,37	16,12	11,70	7,12	28,20	14,46	32,72	100,18	28,73	51,63	17,14	34,57	30,24
Varição em relação ao mês anterior	-	0,36	-0,76	-0,83	3,03	-1,43	1,43	-0,49	-0,59	-0,21	-1,43	5,16	-5,28	-0,61	-0,74	2,52	-1,77	2,72	3,83	-4,60	2,09	-3,46	2,42	-0,65
Varição em relação ao mês anterior (%)	-	9,40	-18,43	-24,67	118,89	-25,60	34,48	-8,69	-11,60	-4,60	-33,29	180,03	-65,73	-22,22	-34,58	180,02	-45,03	126,26	78,55	-52,84	50,80	-55,85	88,44	-12,52
Varição acumulada total (%)	-	9,40	-10,76	-32,77	47,15	9,48	47,23	34,43	18,84	13,37	-24,37	111,79	-27,43	-43,55	-63,07	3,40	-43,16	28,61	129,63	8,28	63,30	-27,90	35,86	18,84
Varição acumulada anual (%)													-	-22,22	-49,12	42,49	-21,67	77,22	216,43	49,21	125,02	-0,65	87,21	63,76
MANTEIGA	Jan/22	Fev/22	Mar/22	Abr/22	Mai/22	Jun/22	Jul/22	Ago/22	Set/22	Out/22	Nov/22	Dez/22												
Custo médio mensal	27,80	32,40	29,56	31,39	32,78	32,72																		
Varição em relação ao mês anterior	-1,31	4,60	-2,84	1,83	1,38	-0,06																		
Varição em relação ao mês anterior (%)	-4,48	16,54	-8,76	6,19	4,41	-0,18																		
Varição acumulada total (%)	2,51	19,47	9,00	15,75	20,85	20,63																		
Varição acumulada 2022 (%)	-	16,54	6,33	12,91	17,89	17,68																		
Custo em relação ao custo médio da Cesta Básica (%)	5,37	6,06	5,76	5,96	6,47	6,22																		
Varição em relação ao mês anterior (p.p.)	-0,54	0,69	-0,30	0,20	0,50	-0,24																		

Sábio é aquele que conhece os limites da própria ignorância

Sócrates



UNIVERSIDADE FEDERAL DO DELTA DO PARNAÍBA
Campus Ministro Reis Velloso
Coordenação do Curso de Ciências Econômicas
Índices da Cesta Básica do Litoral do Piauí - Parnaíba
Prof. MSc. Moacyr Ferraz do Lago - responsável técnico



Varição em relação ao mês anterior (%)	-9,12	12,85	-4,92	3,49	8,42	-3,76							
Varição acumulada total (%)	-28,78	-19,63	-23,58	-20,92	-14,26	-17,49							
Varição acumulada 2022 (%)	-	12,85	7,30	11,04	20,38	15,86							
Custo mínimo mensal	23,18	23,18	22,34	26,09	23,85	25,35							
Varição em relação ao mês anterior	0,82	-	-0,84	3,75	-2,24	1,50							
Varição em relação ao mês anterior (%)	3,69	-	-3,62	16,79	-8,57	6,29							
Varição acumulada total (%)	8,11	8,11	4,20	21,69	11,26	18,26							
Varição acumulada 2022 (%)	-	-	-3,62	12,56	2,91	9,39							
Diferença entre os custos médio e mínimo mensal	4,63	9,23	7,23	5,31	8,93	7,37							
Diferença entre os custos médio e mínimo mensal (%)	-16,65	-28,48	-24,45	-16,91	-27,24	-22,52							
Varição em relação ao mês anterior	-2,13	4,60	-2,00	-1,92	3,62	-1,56							
Varição em relação ao mês anterior (%)	-31,52	99,36	-21,66	-26,56	68,18	-17,47							
Varição acumulada total (%)	-18,61	62,25	27,11	-6,65	56,99	29,57							
Varição acumulada 2022 (%)	-	99,36	56,19	14,70	92,90	59,20							
Custo em relação ao salário mínimo (%)	2,66	3,10	2,83	3,00	3,14	3,13							
Varição em relação ao mês anterior (p.p.)	-0,12	0,44	-0,27	0,18	0,13	-0,01							
Varição em relação ao mês anterior (%)	-4,48	16,54	-8,76	6,19	4,41	-0,18							
Varição acumulada total (%)	2,51	19,47	9,00	15,75	20,85	20,63							
Varição acumulada 2022 (%)	-	16,54	6,33	12,91	17,89	17,68							
Custo em relação ao salário mínimo líquido (%)	2,89	3,37	3,08	3,27	3,41	3,40							
Varição em relação ao mês anterior (p.p.)	-0,14	0,48	-0,30	0,19	0,14	-0,01							
Varição em relação ao mês anterior (%)	-4,48	16,54	-8,76	6,19	4,41	-0,18							
Varição acumulada total (%)	2,51	19,47	9,00	15,75	20,85	20,63							
Varição acumulada 2022 (%)	-	16,54	6,33	12,91	17,89	17,68							
Preço médio	18,54	21,60	19,71	20,93	22,97	21,81							
Varição em relação ao mês anterior	-0,87	3,07	-1,89	1,22	2,04	-1,16							
Varição em relação ao mês anterior (%)	-4,48	16,54	-8,76	6,19	9,74	-5,03							
Varição acumulada total (%)	2,51	19,46	9,00	15,74	27,02	20,63							
Varição acumulada 2022 (%)	-	16,54	6,33	12,91	23,92	17,68							

Sábio é aquele que conhece os limites da própria ignorância

Sócrates



UNIVERSIDADE FEDERAL DO DELTA DO PARNAÍBA
Campus Ministro Reis Velloso
Coordenação do Curso de Ciências Econômicas
Índices da Cesta Básica do Litoral do Piauí - Parnaíba
Prof. MSc. Moacyr Ferraz do Lago - responsável técnico



Variação acumulada anual (%)																								
	Jan/22	Fev/22	Mar/22	Abr/22	Mai/22	Jun/22	Jul/22	Ago/22	Set/22	Out/22	Nov/22	Dez/22												
Cesta Básica em Luís Correia	527,56	534,41	518,08	502,05	554,54	545,62																		
Diferença em relação a Luís Correia	-9,97	0,11	-5,14	24,29	-47,67	-19,88																		
Diferença em relação a Luís Correia (%)	-1,89	0,02	-0,99	4,84	-8,60	-3,64																		
Varição em relação ao mês anterior	-3,05	10,08	-5,25	29,43	-71,96	27,79																		
Varição em relação ao mês anterior (%)	44,11	-101,10	-4.811,00	-572,31	-296,26	-58,29																		
Varição acumulada total (%)	-68,36	-100,35	-83,68	-177,08	51,28	-36,90																		
Varição acumulada anual (%)	-206,79	-98,83	-155,09	160,20	-610,66	-313,00																		
	Jan/20	Fev/20	Mar/20	Abr/20	Mai/20	Jun/20	Jul/20	Ago/20	Set/20	Out/20	Nov/20	Dez/20	Jan/21	Fev/21	Mar/21	Abr/21	Mai/21	Jun/21	Jul/21	Ago/21	Set/21	Out/21	Nov/21	Dez/21
Cesta Básica em Ilha Grande					460,60	439,73	463,84	473,31	471,64	488,98	471,01	494,19	490,54	491,06	487,61	475,28	481,89	499,09	544,51	535,23	510,42	525,99	506,18	
Diferença em relação a Ilha Grande de Santa Isabel					-85,98	-69,63	-62,02	-87,79	-52,61	-63,17	-53,16	-61,81	-17,67	-88,16	-68,93	-19,47	-34,89	-50,64	-93,87	-93,00	-53,01	-41,69	-13,71	
Diferença em relação a Ilha Grande de Santa Isabel (%)					-18,67	-15,83	-13,37	-18,55	-11,16	-12,92	-11,29	-12,51	-3,60	-17,95	-14,14	-4,10	-7,24	-10,15	-17,24	-17,38	-10,39	-7,93	-2,71	
Varição em relação ao mês anterior					-	16,35	7,61	-25,77	35,18	-10,56	10,01	-8,65	44,14	-70,49	19,23	49,45	-15,42	-15,75	-43,23	0,87	39,99	11,32	27,98	
Varição em relação ao mês anterior (%)					-	-19,02	-10,92	41,55	-40,07	20,06	-15,84	16,27	-71,42	399,01	-21,82	-71,75	79,19	45,13	85,37	-0,92	-43,00	-21,36	-67,12	
Varição acumulada total (%)					-	-19,02	-27,87	26,09	-15,17	-28,05	1,04	-2,15	-66,77	42,64	290,14	-77,91	-49,38	160,06	169,04	83,66	-43,53	-55,18	-74,14	
Varição acumulada anual (%)													-	-71,42	42,64	11,52	-68,50	-43,55	-18,07	51,87	50,47	-14,23	-32,55	-77,82
	Jan/22	Fev/22	Mar/22	Abr/22	Mai/22	Jun/22	Jul/22	Ago/22	Set/22	Out/22	Nov/22	Dez/22												
Cesta Básica em Ilha Grande	493,27	527,09	528,78	541,73	624,00	617,00																		
Diferença em relação a Ilha Grande de Santa Isabel	24,33	7,43	-15,85	-15,39	-117,13	-91,26																		
Diferença em relação a Ilha Grande de Santa Isabel (%)	4,93	1,41	-3,00	-2,84	-18,77	-14,79																		
Varição em relação ao mês anterior	38,03	-16,90	-23,27	0,45	-101,74	25,87																		
Varição em relação ao mês anterior (%)	-277,48	-69,46	-313,31	-2,86	661,00	-22,08																		
Varição acumulada total (%)	-158,35	-154,20	-165,14	-307,20	639,21	492,95																		
Varição acumulada 2022 (%)	-139,36	-112,02	-74,36	-75,10	89,51	47,66																		
	Jan/20	Fev/20	Mar/20	Abr/20	Mai/20	Jun/20	Jul/20	Ago/20	Set/20	Out/20	Nov/20	Dez/20	Jan/21	Fev/21	Mar/21	Abr/21	Mai/21	Jun/21	Jul/21	Ago/21	Set/21	Out/21	Nov/21	Dez/21
Cesta Básica em Cajueiro da Praia							443,91	454,77	461,00	470,35	486,12	496,17	529,00	524,76	536,49	527,11	524,00	524,18	523,18	561,39	562,84	524,27	548,39	526,51
Diferença em relação a Cajueiro da Praia							-73,82	-52,95	-75,48	-51,33	-60,30	-78,32	-96,62	-51,88	-133,59	-108,42	-68,19	-77,18	-74,74	-110,75	-120,62	-66,87	-64,09	-34,04
Diferença em relação a Cajueiro da Praia (%)							-16,63	-11,64	-16,37	-10,91	-12,40	-15,79	-18,26	-9,89	-24,90	-20,57	-13,01	-14,72	-14,28	-19,73	-21,43	-12,75	-11,69	-6,47

Sábio é aquele que conhece os limites da própria ignorância

Sócrates



UNIVERSIDADE FEDERAL DO DELTA DO PARNAÍBA
Campus Ministro Reis Velloso
Coordenação do Curso de Ciências Econômicas
Índices da Cesta Básica do Litoral do Piauí - Parnaíba
Prof. MSc. Moacyr Ferraz do Lago - responsável técnico



	Jan/22	Fev/22	Mar/22	Abr/22	Mai/22	Jun/22	Jul/22	Ago/22	Set/22	Out/22	Nov/22	Dez/22												
Varição em relação ao mês anterior																								
Varição em relação ao mês anterior (%)																								
Varição acumulada total (%)																								
Varição acumulada anual (%)																								
Cesta Básica em Cajueiro da Praia	534,47	544,59	559,76	606,52	601,87	594,36																		
Diferença em relação a Cajueiro da Praia	-16,88	-10,08	-46,82	-80,18	-95,00	-68,63																		
Diferença em relação a Cajueiro da Praia (%)	-3,16	-1,85	-8,36	-13,22	-15,78	-11,55																		
Varição em relação ao mês anterior	17,17	6,80	-36,75	-33,36	-14,81	26,36																		
Varição em relação ao mês anterior (%)	-50,43	-40,29	364,70	71,25	18,47	-27,75																		
Varição acumulada total (%)	-77,14	-86,35	-36,57	8,62	28,69	-7,03																		
Varição acumulada 2022 (%)	-	-40,29	177,46	375,15	462,93	306,70																		
	Jan/20	Fev/20	Mar/20	Abr/20	Mai/20	Jun/20	Jul/20	Ago/20	Set/20	Out/20	Nov/20	Dez/20	Jan/21	Fev/21	Mar/21	Abr/21	Mai/21	Jun/21	Jul/21	Ago/21	Set/21	Out/21	Nov/21	Dez/21
Jornada de trabalho mensal	220,00	220,00	220,00	220,00	220,00	220,00	220,00	220,00	220,00	220,00	220,00	220,00	220,00	220,00	220,00	220,00	220,00	220,00	220,00	220,00	220,00	220,00	220,00	220,00
Salário mínimo	1.045,00	1.045,00	1.045,00	1.045,00	1.045,00	1.045,00	1.045,00	1.045,00	1.045,00	1.045,00	1.045,00	1.045,00	1.100,00	1.100,00	1.100,00	1.100,00	1.100,00	1.100,00	1.100,00	1.100,00	1.100,00	1.100,00	1.100,00	1.100,00
Salário mínimo líquido	961,40	961,40	961,40	961,40	961,40	961,40	961,40	961,40	961,40	961,40	961,40	961,40	1.012,00	1.012,00	1.012,00	1.012,00	1.012,00	1.012,00	1.012,00	1.012,00	1.012,00	1.012,00	1.012,00	1.012,00
	Jan/22	Fev/22	Mar/22	Abr/22	Mai/22	Jun/22	Jul/22	Ago/22	Set/22	Out/22	Nov/22	Dez/22												
Jornada de trabalho mensal	220,00	220,00	220,00	220,00	220,00	220,00	220,00	220,00	220,00	220,00	220,00	220,00												
Salário mínimo	1.212,00	1.212,00	1.212,00	1.212,00	1.212,00	1.212,00	1.212,00	1.212,00	1.212,00	1.212,00	1.212,00	1.212,00												
Salário mínimo líquido	1.115,04	1.115,04	1.115,04	1.115,04	1.115,04	1.115,04	1.115,04	1.115,04	1.115,04	1.115,04	1.115,04	1.115,04												
	Jan/20	Fev/20	Mar/20	Abr/20	Mai/20	Jun/20	Jul/20	Ago/20	Set/20	Out/20	Nov/20	Dez/20	Jan/21	Fev/21	Mar/21	Abr/21	Mai/21	Jun/21	Jul/21	Ago/21	Set/21	Out/21	Nov/21	Dez/21
Custo da cesta básica em horas de trabalho	75,72	82,44	87,79	80,77	79,82	78,87	77,91	84,59	81,16	88,22	89,65	87,97	86,48	94,58	80,58	83,74	91,16	89,40	89,69	90,13	88,44	91,48	96,86	98,49
Varição em relação ao mês anterior	-	6,72	5,35	-7,02	-0,95	-0,95	-0,95	6,68	-3,43	7,05	1,43	-1,68	-1,49	8,10	-13,99	3,16	7,42	-1,76	0,29	0,44	-1,68	3,04	5,38	1,63
Varição em relação ao mês anterior (%)	-	8,87	6,49	-8,00	-1,18	-1,19	-1,21	8,57	-4,06	8,69	1,62	-1,87	-1,70	9,37	-14,80	3,92	8,87	-1,93	0,32	0,49	-1,87	3,43	5,88	1,69
Varição acumulada total (%)	-	8,89	15,96	6,68	5,42	4,17	2,91	11,73	7,20	16,52	18,41	16,19	14,22	24,92	6,43	10,60	20,41	18,08	18,46	19,04	16,82	20,83	27,94	30,09
Varição acumulada anual (%)	-												-	9,37	-6,82	-3,17	5,42	3,38	3,72	4,22	2,28	5,79	12,01	13,90
	Jan/22	Fev/22	Mar/22	Abr/22	Mai/22	Jun/22	Jul/22	Ago/22	Set/22	Out/22	Nov/22	Dez/22												
Custo da cesta básica em horas de trabalho	93,95	97,02	93,11	95,54	92,01	95,43																		
Varição em relação ao mês anterior	-4,54	3,07	-3,92	2,43	-3,53	3,42																		

Sábio é aquele que conhece os limites da própria ignorância

Sócrates



UNIVERSIDADE FEDERAL DO DELTA DO PARNAÍBA
Campus Ministro Reis Velloso
Coordenação do Curso de Ciências Econômicas
Índices da Cesta Básica do Litoral do Piauí - Parnaíba
Prof. MSc. Moacyr Ferraz do Lago - responsável técnico



	-4,61		3,27		-4,04		2,61		-3,70		3,72													
Varição em relação ao mês anterior (%)																								
Varição acumulada total (%)																								
Varição acumulada 2022 (%)																								
	Jan/20	Fev/20	Mar/20	Abr/20	Mai/20	Jun/20	Jul/20	Ago/20	Set/20	Out/20	Nov/20	Dez/20	Jan/21	Fev/21	Mar/21	Abr/21	Mai/21	Jun/21	Jul/21	Ago/21	Set/21	Out/21	Nov/21	Dez/21
Porcentagem do salário mínimo (%)	34,42	37,47	39,90	36,71	36,28	35,85	35,42	38,45	36,89	40,10	40,75	39,99	39,31	42,99	36,63	38,06	41,44	40,64	40,77	40,97	40,20	41,58	44,03	44,77
Varição em relação ao mês anterior (p.p.)	-	3,05	2,43	-3,19	-0,43	-0,43	-0,43	3,04	-1,56	3,21	0,65	-0,76	-0,68	3,68	-6,36	1,43	3,37	-0,80	0,13	0,20	-0,77	1,38	2,44	0,74
Varição em relação ao mês anterior (%)	-	8,87	6,49	-8,00	-1,18	-1,19	-1,21	8,57	-4,06	8,69	1,62	-1,87	-1,70	9,37	-14,80	3,92	8,87	-1,93	0,32	0,49	-1,87	3,43	5,88	1,69
Varição acumulada total (%)	-	8,89	15,96	6,68	5,42	4,17	2,91	11,73	7,20	16,52	18,41	16,19	14,22	24,92	6,43	10,60	20,41	18,08	18,46	19,04	16,82	20,83	27,94	30,09
Varição acumulada anual (%)														9,37	-6,82	-3,17	5,42	3,38	3,72	4,22	2,28	5,79	12,01	13,90
	Jan/22		Fev/22		Mar/22		Abr/22		Mai/22		Jun/22		Jul/22		Ago/22		Set/22		Out/22		Nov/22		Dez/22	
Porcentagem do salário mínimo (%)																								
Varição em relação ao mês anterior (p.p.)																								
Varição em relação ao mês anterior (%)																								
Varição acumulada total (%)																								
Varição acumulada 2022 (%)																								
	Jan/20	Fev/20	Mar/20	Abr/20	Mai/20	Jun/20	Jul/20	Ago/20	Set/20	Out/20	Nov/20	Dez/20	Jan/21	Fev/21	Mar/21	Abr/21	Mai/21	Jun/21	Jul/21	Ago/21	Set/21	Out/21	Nov/21	Dez/21
Porcentagem do salário mínimo líquido (%)	37,41	40,73	43,37	39,91	39,43	38,97	38,50	41,79	40,10	43,58	44,29	43,46	42,73	46,73	39,81	41,37	45,04	44,17	44,31	44,53	43,70	45,20	47,86	48,66
Varição em relação ao mês anterior (p.p.)	-	3,32	2,64	-3,47	-0,47	-0,47	-0,47	3,30	-1,70	3,49	0,71	-0,83	-0,74	4,00	-6,91	1,56	3,67	-0,87	0,14	0,22	-0,83	1,50	2,66	0,81
Varição em relação ao mês anterior (%)	-	8,87	6,49	-8,00	-1,18	-1,19	-1,21	8,57	-4,06	8,69	1,62	-1,87	-1,70	9,37	-14,80	3,92	8,87	-1,93	0,32	0,49	-1,87	3,43	5,88	1,69
Varição acumulada total (%)	-	8,89	15,96	6,68	5,42	4,17	2,91	11,73	7,20	16,52	18,41	16,19	14,22	24,92	6,43	10,60	20,41	18,08	18,46	19,04	16,82	20,83	27,94	30,09
Varição acumulada anual (%)														9,37	-6,82	-3,17	5,42	3,38	3,72	4,22	2,28	5,79	12,01	13,90
	Jan/21		Fev/21		Mar/21		Abr/21		Mai/21		Jun/21		Jul/21		Ago/21		Set/21		Out/21		Nov/21		Dez/21	
Porcentagem do salário mínimo líquido (%)																								
Varição em relação ao mês anterior (p.p.)																								
Varição em relação ao mês anterior (%)																								
Varição acumulada total (%)																								
Varição acumulada 2022 (%)																								
PRODUTOS EXTRA-CESTA																								
OVO	Jan/20	Fev/20	Mar/20	Abr/20	Mai/20	Jun/20	Jul/20	Ago/20	Set/20	Out/20	Nov/20	Dez/20	Jan/21	Fev/21	Mar/21	Abr/21	Mai/21	Jun/21	Jul/21	Ago/21	Set/21	Out/21	Nov/21	Dez/21

Sábio é aquele que conhece os limites da própria ignorância

Sócrates



UNIVERSIDADE FEDERAL DO DELTA DO PARNAÍBA
Campus Ministro Reis Velloso
Coordenação do Curso de Ciências Econômicas
Índices da Cesta Básica do Litoral do Piauí - Parnaíba
Prof. MSc. Moacyr Ferraz do Lago - responsável técnico



Preço médio	-	-	6,25	6,37	6,03	6,42	5,58	5,27	4,87	4,79	4,04	5,63	5,06	6,52	6,39	5,71	6,21	5,51	5,78	6,08	6,44	6,61	7,08	6,71
Varição em relação ao mês anterior	-	-	-	0,12	-0,34	0,40	-0,84	-0,32	-0,40	-0,08	0,15	0,69	-0,57	1,46	-0,13	-0,68	0,50	-0,70	0,27	0,30	0,36	0,17	0,47	-0,36
Varição em relação ao mês anterior (%)	-	-	-	1,98	-5,34	6,56	-13,07	-5,64	-7,55	-1,64	3,07	13,96	-10,10	28,79	-1,99	-10,59	8,71	-11,25	4,97	5,11	5,94	2,60	7,09	-5,13
Varição acumulada total (%)	-	-	-	1,98	-3,47	2,87	-10,58	-15,62	-21,99	-23,27	-20,91	-9,88	-18,98	4,35	2,27	-8,56	-0,59	-11,78	-7,39	-2,66	3,12	5,80	13,30	7,48
Varição acumulada anual (%)	-	-	-	-	-	-	-	-	-	-	-	-	-	28,79	26,23	12,86	22,69	8,89	14,30	20,13	27,27	30,58	39,84	32,65
Maior preço coletado	-	-	7,59	7,99	7,10	6,90	7,99	6,80	6,64	5,99	5,89	6,89	7,19	7,19	6,59	7,20	6,36	6,58	9,69	6,96	6,79	8,27	7,79	8,50
Menor preço coletado	-	-	5,00	5,40	4,56	5,86	4,40	3,90	3,80	3,96	3,38	4,80	3,80	5,39	6,12	4,60	5,98	4,32	4,36	5,07	6,19	5,40	5,94	4,00
Diferença entre o maior e o menor preço	-	-	2,59	2,59	2,54	1,04	3,59	2,90	2,84	2,03	2,51	2,09	3,39	1,80	0,47	2,60	0,38	2,26	5,33	1,89	0,60	2,87	1,85	4,50
Diferença entre o maior e o menor preço (%)	-	-	51,80	47,06	55,70	17,75	81,59	74,36	74,74	51,26	74,26	43,54	89,21	33,40	7,68	56,52	6,35	52,31	122,25	37,28	9,69	53,15	31,14	112,50
Varição em relação ao mês anterior	-	-	-	-	-0,05	-1,50	2,55	-0,69	-0,06	-0,81	0,48	-0,42	1,30	-1,59	-1,33	2,13	-2,22	1,88	3,07	-3,44	-1,29	2,27	-1,02	2,65
Varição em relação ao mês anterior (%)	-	-	-	-	-1,93	-59,06	245,19	-19,22	-2,07	-28,52	23,65	-16,73	62,20	-46,90	-73,89	453,19	-85,38	494,74	135,84	-64,54	-68,25	378,33	-35,54	143,24
Varição acumulada total (%)	-	-	-	-	-1,93	-59,85	38,61	11,97	9,65	-21,62	-3,09	-19,31	30,89	-30,50	-81,85	0,39	-85,33	-12,74	105,79	-27,03	-76,83	10,81	-28,57	73,75
Varição acumulada anual (%)	-	-	-	-	-	-	-	-	-	-	-	-	-	-46,90	-86,14	-23,30	-88,79	-33,33	57,23	-44,25	-82,30	-15,34	-45,43	32,74
Diferença entre o preço médio e o menor preço	-	-	1,25	0,97	1,47	0,56	1,18	1,37	1,07	0,83	1,56	0,83	1,26	1,13	0,27	1,11	0,23	1,19	1,42	1,01	0,25	1,21	1,14	2,71
Diferença entre o preço médio e o menor preço (%)	-	-	24,90	17,94	32,21	9,63	26,92	35,12	28,21	21,01	46,12	17,26	33,16	20,90	4,36	24,14	3,81	27,54	32,65	19,89	4,04	22,36	19,12	67,81
Varição em relação ao mês anterior	-	-	-	-0,28	0,50	-0,90	0,62	0,19	-0,30	-0,24	0,73	-0,73	0,43	-0,13	-0,86	0,84	-0,88	0,96	0,23	-0,41	-0,76	0,96	-0,07	1,58
Varição em relação ao mês anterior (%)	-	-	-	-22,19	51,60	-61,57	109,90	15,62	-21,73	-22,39	87,38	-46,87	52,11	-10,58	-76,30	315,98	-79,47	421,78	19,64	-29,13	-75,21	382,93	-5,94	138,83
Varição acumulada total (%)	-	-	-	-22,19	17,97	-54,67	-4,85	10,01	-13,90	-33,17	25,22	-33,47	1,20	-9,50	-78,55	-10,79	-81,69	-4,44	14,32	-18,98	-79,92	-3,03	-8,78	117,86
Varição acumulada anual (%)	-	-	-	-	-	-	-	-	-	-	-	-	-	-10,58	-78,81	-11,85	-81,90	-5,58	12,96	-19,95	-80,16	-4,18	-9,87	115,26
OVO	Jan/22	Fev/22	Mar/22	Abr/22	Mai/22	Jun/22	Jul/22	Ago/22	Set/22	Out/22	Nov/22	Dez/22												
Preço médio	5,69	6,79	6,94	8,02	8,22	7,87																		
Varição em relação ao mês anterior	-1,02	1,11	0,14	1,08	0,20	-0,35																		
Varição em relação ao mês anterior (%)	-15,25	19,43	2,12	15,63	2,47	-4,21																		
Varição acumulada total (%)	-8,91	8,79	11,09	28,46	31,62	26,08																		
Varição acumulada 2022 (%)	-	19,43	21,96	41,02	44,50	38,41																		
Maior preço coletado	6,39	7,97	7,68	8,60	9,39	10,43																		
Menor preço coletado	5,20	5,64	5,96	7,60	7,20	6,15																		
Diferença entre o maior e o menor preço	1,19	2,33	1,72	1,00	2,19	4,28																		
Diferença entre o maior e o menor preço (%)	22,88	41,31	28,86	13,16	30,42	69,59																		

Sábio é aquele que conhece os limites da própria ignorância

Sócrates



UNIVERSIDADE FEDERAL DO DELTA DO PARNAÍBA
Campus Ministro Reis Velloso
Coordenação do Curso de Ciências Econômicas
Índices da Cesta Básica do Litoral do Piauí - Parnaíba
Prof. MSc. Moacyr Ferraz do Lago.- responsável técnico



		FRANGO		Carne de Vacaca		Carne de Porco		Ovos		Leite		Cereal		Açúcar		Óleo		Outros		Total						
		Jan/20	Fev/20	Mar/20	Abr/20	Mai/20	Jun/20	Jul/20	Ago/20	Sep/20	Out/20	Nov/20	Dez/20	Jan/21	Fev/21	Mar/21	Abr/21	Mai/21	Jun/21	Jul/21	Ago/21	Sep/21	Out/21	Nov/21	Dez/21	
Varição em relação ao mês anterior		-3,31	1,14	-0,61	-0,72	1,19	2,09																			
Varição em relação ao mês anterior (%)		-73,56	95,80	-26,18	-41,86	119,00	95,43																			
Varição acumulada total (%)		-54,05	-10,04	-33,59	-61,39	-15,44	65,25																			
Varição acumulada 2022 (%)		-	95,80	44,54	-15,97	84,03	259,66																			
Diferença entre o preço médio e o menor preço		0,49	1,15	0,98	0,42	1,02	1,72																			
Diferença entre o preço médio e o menor preço (%)		9,40	20,46	16,41	5,56	14,17	28,03																			
Varição em relação ao mês anterior		-2,22	0,67	-0,18	-0,56	0,60	0,70																			
Varição em relação ao mês anterior (%)		-81,98	136,15	-15,27	-56,82	141,58	68,99																			
Varição acumulada total (%)		-60,75	-7,31	-21,46	-66,09	-18,07	38,45																			
Varição acumulada 2022 (%)		-	136,15	100,09	-13,60	108,73	252,73																			
FRANGO		Jan/20	Fev/20	Mar/20	Abr/20	Mai/20	Jun/20	Jul/20	Ago/20	Sep/20	Out/20	Nov/20	Dez/20	Jan/21	Fev/21	Mar/21	Abr/21	Mai/21	Jun/21	Jul/21	Ago/21	Sep/21	Out/21	Nov/21	Dez/21	
Preço médio		-	-	8,19	8,21	7,04	6,37	7,28	7,42	7,56	8,12	7,65	9,14	9,03	9,03	9,70	8,58	7,90	8,91	9,26	9,69	9,89	11,54	10,43	11,13	
Varição em relação ao mês anterior		-	-	-	0,02	-1,17	-0,67	0,91	0,14	0,15	0,56	-0,47	1,49	-0,11	-0,00	0,67	-1,11	-0,68	1,01	0,34	0,43	0,20	1,65	-1,12	0,70	
Varição em relação ao mês anterior (%)		-	-	-	0,24	-14,21	-9,46	14,23	1,88	1,96	7,41	-5,79	19,42	-1,17	-0,05	7,42	-11,49	-7,90	12,80	3,84	4,64	2,11	16,69	-9,67	6,74	
Varição acumulada total (%)		-	-	-	0,24	-14,00	-22,14	-11,06	-9,39	-7,62	-0,77	-6,52	11,64	10,34	10,28	18,46	4,84	-3,45	8,91	13,10	18,34	20,84	41,01	27,37	35,95	
Varição acumulada anual (%)		-	-	-										-	-0,05	7,36	-4,98	-12,49	-1,29	2,50	7,26	9,52	27,80	15,44	23,22	
Maior preço coletado		-	-	8,99	10,19	8,89	7,49	8,99	9,49	11,99	10,99	9,99	10,99	10,98	10,29	9,79	9,99	8,49	9,99	10,29	12,00	10,49	14,37	14,35	13,75	
Menor preço coletado		-	-	6,49	5,99	3,99	4,59	6,39	5,99	5,99	6,99	6,29	6,99	7,35	8,00	9,56	7,49	7,29	6,85	7,99	7,99	8,99	9,49	8,79	8,19	
Diferença entre o maior e o menor preço		-	-	2,50	4,20	4,90	2,90	2,60	3,50	6,00	4,00	3,70	4,00	3,63	2,29	0,23	2,50	1,20	3,14	2,30	4,01	1,50	4,88	5,56	5,56	
Diferença entre o maior e o menor preço (%)		-	-	38,52	70,12	122,81	63,18	40,69	58,43	100,17	57,22	58,82	57,22	49,39	28,63	2,41	33,38	16,46	45,84	28,79	50,19	16,69	51,42	63,25	67,89	
Varição em relação ao mês anterior		-	-	-	1,70	0,70	-2,00	-0,30	0,90	2,50	-2,00	-0,30	0,30	-0,37	-1,34	-2,06	2,27	-1,30	1,04	-0,84	1,71	-2,51	3,38	0,68	-	
Varição em relação ao mês anterior (%)		-	-	-	68,00	16,67	-40,82	-10,34	34,62	71,43	-33,33	-7,50	8,11	-9,25	-36,91	-89,96	98,96	-52,00	161,67	-26,75	74,35	-62,59	225,33	13,93	-	
Varição acumulada total (%)		-	-	-	68,00	96,00	16,00	4,00	40,00	140,00	60,00	48,00	60,00	45,20	-8,40	-90,80	-	-52,00	25,60	-8,00	60,40	-40,00	95,20	122,40	122,40	
Varição acumulada anual (%)		-	-	-										-	-36,91	-93,66	-31,13	-66,94	-13,50	-36,64	10,47	-58,68	34,44	53,17	53,17	
Diferença entre o preço médio e o menor preço		-	-	1,70	2,22	3,05	1,78	0,89	1,43	1,57	1,13	1,36	2,15	1,68	1,03	0,14	1,09	0,61	2,06	1,27	1,70	0,90	2,05	1,64	2,94	
Diferença entre o preço médio e o menor preço (%)		-	-	26,13	36,98	76,42	38,85	13,93	23,82	26,24	16,20	21,65	30,73	22,88	12,83	1,42	14,57	8,41	30,14	15,86	21,23	10,02	21,62	18,61	35,87	
Varição em relação ao mês anterior		-	-	-	0,52	0,83	-1,27	-0,89	0,54	0,15	-0,44	0,23	0,79	-0,47	-0,65	-0,89	0,96	-0,48	1,45	-0,80	0,43	-0,80	1,15	-0,42	1,30	
Varição em relação ao mês anterior (%)		-	-	-	30,64	37,65	-41,51	-50,09	60,30	10,19	-27,95	20,25	57,71	-21,73	-38,94	-86,75	702,70	-43,82	236,63	-38,62	33,88	-46,90	127,75	-20,29	79,62	
Varição acumulada total (%)		-	-	-	30,64	79,82	5,18	-47,51	-15,86	-7,29	-33,20	-19,67	26,68	-0,84	-39,45	-91,98	-35,62	-63,83	21,77	-25,26	0,07	-46,86	21,02	-3,53	73,28	

Sábio é aquele que conhece os limites da própria ignorância

Sócrates



UNIVERSIDADE FEDERAL DO DELTA DO PARNAÍBA
 Campus Ministro Reis Velloso
 Coordenação do Curso de Ciências Econômicas
 Índices da Cesta Básica do Litoral do Piauí - Parnaíba
 Prof. MSc. Moacyr Ferraz do Lago - responsável técnico



Varição acumulada anual (%)											-	-38,94	-91,91	-35,07	-63,52	22,80	-24,62	0,91	-46,41	22,05	-2,72	74,74		
FRANGO	Jan/22	Fev/22	Mar/22	Abr/22	Mai/22	Jun/22	Jul/22	Ago/22	Set/22	Out/22	Nov/22	Dez/22												
Preço médio	9,37	10,14	10,98	11,83	12,04	10,89																		
Varição em relação ao mês anterior	-1,76	0,77	0,83	0,86	0,20	-1,14																		
Varição em relação ao mês anterior (%)	-15,80	8,25	8,22	7,79	1,72	-9,50																		
Varição acumulada total (%)	14,47	23,91	34,10	44,55	47,04	33,08																		
Varição acumulada 2022 (%)	-	8,25	17,15	26,28	28,45	16,25																		
Maior preço coletado	9,89	14,35	15,79	15,79	15,75	15,00																		
Menor preço coletado	8,75	7,19	8,69	9,99	8,99	8,49																		
Diferença entre o maior e o menor preço	1,14	7,16	7,10	5,80	6,76	6,51																		
Diferença entre o maior e o menor preço (%)	13,03	99,58	81,70	58,06	75,19	76,68																		
Varição em relação ao mês anterior	-4,42	6,02	-0,06	-1,30	0,96	-0,25																		
Varição em relação ao mês anterior (%)	-79,50	528,07	-0,84	-18,31	16,55	-3,70																		
Varição acumulada total (%)	-54,40	186,40	184,00	132,00	170,40	160,40																		
Varição acumulada 2022 (%)	-	528,07	522,81	408,77	492,98	471,05																		
Diferença entre o preço médio e o menor preço	0,62	2,95	2,29	1,84	3,05	2,40																		
Diferença entre o preço médio e o menor preço (%)	7,09	41,07	26,31	18,44	33,88	28,30																		
Varição em relação ao mês anterior	-2,32	2,33	-0,67	-0,44	1,20	-0,64																		
Varição em relação ao mês anterior (%)	-78,90	376,24	-22,56	-19,44	65,34	-21,11																		
Varição acumulada total (%)	-63,43	74,14	34,86	8,65	79,65	41,72																		
Varição acumulada 2022 (%)	-	376,24	268,82	197,13	391,29	287,58																		
BATATA	Jan/20	Fev/20	Mar/20	Abr/20	Mai/20	Jun/20	Jul/20	Ago/20	Set/20	Out/20	Nov/20	Dez/20	Jan/21	Fev/21	Mar/21	Abr/21	Mai/21	Jun/21	Jul/21	Ago/21	Set/21	Out/21	Nov/21	Dez/21
Preço médio	-	-	3,49	5,58	5,62	5,14	3,26	3,31	2,38	3,85	3,85	4,83	4,74	3,48	3,89	3,11	3,45	2,47	2,77	2,76	3,37	3,79	4,29	4,13
Varição em relação ao mês anterior	-	-	-	2,09	0,03	-0,48	-1,88	0,05	-0,94	1,48	-0,01	0,98	-0,09	-1,26	0,41	-0,78	0,33	-0,97	0,30	-0,01	0,61	0,42	0,51	-0,16
Varição em relação ao mês anterior (%)	-	-	-	59,89	0,63	-8,46	-36,54	1,59	-28,30	62,21	-0,16	25,42	-1,78	-26,58	11,90	-20,08	10,73	-28,21	12,13	-0,43	22,01	12,34	13,37	-3,73
Varição acumulada total (%)	-	-	-	59,89	60,89	47,28	-6,53	-5,04	-31,92	10,43	10,26	38,28	35,82	-0,28	11,58	-10,83	-1,26	-29,11	-20,51	-20,86	-3,44	8,48	22,98	18,40
Varição acumulada anual (%)													-	-26,58	-17,85	-34,35	-27,30	-47,81	-41,48	-41,73	-28,90	-20,13	-9,45	-12,83
Maior preço coletado	-	-	4,99	6,65	5,99	5,99	3,99	3,99	2,99	5,49	5,39	5,00	5,99	3,50	3,99	3,50	3,55	3,55	3,25	3,79	3,99	4,75	5,00	4,59
Menor preço coletado	-	-	2,49	4,69	4,99	4,59	2,49	2,85	1,79	2,49	2,31	4,45	3,99	3,10	3,75	2,59	3,29	1,49	2,05	2,05	3,29	3,37	3,29	3,49

Sábio é aquele que conhece os limites da própria ignorância

Sócrates



UNIVERSIDADE FEDERAL DO DELTA DO PARNAÍBA
Campus Ministro Reis Velloso
Coordenação do Curso de Ciências Econômicas
Índices da Cesta Básica do Litoral do Piauí - Parnaíba
Prof. MSc. Moacyr Ferraz do Lago - responsável técnico



Diferença entre o maior e o menor preço	-	-	2,50	1,96	1,00	1,40	1,50	1,14	1,20	3,00	3,08	0,55	2,00	0,40	0,24	0,91	0,26	2,06	1,20	1,74	0,70	1,38	1,71	1,10	
Diferença entre o maior e o menor preço (%)	-	-	38,52	41,79	20,04	30,50	60,24	40,00	67,04	120,48	133,33	12,36	50,13	12,90	6,40	35,14	7,90	138,26	58,54	84,88	21,28	40,95	51,98	31,52	
Varição em relação ao mês anterior	-	-	-	-0,54	-0,96	0,40	0,10	-0,36	0,06	1,80	0,08	-2,53	1,45	-1,60	-0,16	0,67	-0,65	1,80	-0,86	0,54	-1,04	0,68	0,33	-0,61	
Varição em relação ao mês anterior (%)	-	-	-	-21,60	-48,98	40,00	7,14	-24,00	5,26	150,00	2,67	-82,14	263,64	-80,00	-40,00	279,17	-71,43	692,31	-41,75	45,00	-59,77	97,14	23,91	-35,67	
Varição acumulada total (%)	-	-	-	-21,60	-60,00	-44,00	-40,00	-54,40	-52,00	20,00	23,20	-78,00	-20,00	-84,00	-90,40	-63,60	-89,60	-17,60	-52,00	-30,40	-72,00	-44,80	-31,60	-56,00	
Varição acumulada anual (%)														-	-80,00	-88,00	-54,50	-87,00	3,00	-40,00	-13,00	-65,00	-31,00	-14,50	-45,00
Diferença entre o preço médio e o menor preço	-	-	1,00	0,89	0,63	0,55	0,77	0,46	0,59	1,36	1,54	0,38	0,75	0,38	0,14	0,52	0,16	0,98	0,72	0,71	0,08	0,42	1,00	0,64	
Diferença entre o preço médio e o menor preço (%)	-	-	40,16	18,98	12,53	11,98	31,00	16,28	32,74	54,78	66,58	8,45	18,80	12,26	3,84	20,15	4,74	66,04	35,32	34,73	2,43	12,34	30,46	18,40	
Varição em relação ao mês anterior	-	-	-	-0,11	-0,27	-0,08	0,22	-0,31	0,12	0,78	0,17	-1,16	0,37	-0,37	-0,24	0,38	-0,37	0,83	-0,26	-0,01	-0,63	0,34	0,59	-0,36	
Varição em relação ao mês anterior (%)	-	-	-	-11,00	-29,78	-12,00	40,36	-39,90	26,29	132,76	12,76	-75,55	99,47	-49,33	-62,11	262,50	-70,11	530,77	-26,42	-1,66	-88,76	420,00	140,87	-35,93	
Varição acumulada total (%)	-	-	-	-11,00	-37,50	-45,00	-22,80	-53,60	-41,40	36,40	53,80	-62,40	-25,00	-62,00	-85,60	-47,80	-84,40	-1,60	-27,60	-28,80	-92,00	-58,40	0,20	-35,80	
Varição acumulada anual (%)														-	-49,33	-80,80	-30,40	-79,20	31,20	-3,47	-5,07	-89,33	-44,53	33,60	-14,40
BATATA	Jan/22	Fev/22	Mar/22	Abr/22	Mai/22	Jun/22	Jul/22	Ago/22	Set/22	Out/22	Nov/22	Dez/22													
Preço médio	3,51	7,79	7,44	7,99	5,91	4,12																			
Varição em relação ao mês anterior	-0,62	4,28	-0,35	0,55	-2,08	-1,79																			
Varição em relação ao mês anterior (%)	-15,05	121,94	-4,45	7,34	-26,01	-30,27																			
Varição acumulada total (%)	0,58	123,22	113,28	128,95	69,40	18,13																			
Varição acumulada 2022 (%)	-	121,94	112,06	127,64	68,43	17,45																			
Maior preço coletado	3,59	8,99	8,49	8,99	8,19	4,50																			
Menor preço coletado	3,49	6,99	6,59	6,99	3,99	3,75																			
Diferença entre o maior e o menor preço	0,10	2,00	1,90	2,00	4,20	0,75																			
Diferença entre o maior e o menor preço (%)	2,87	28,61	28,83	28,61	105,26	20,00																			
Varição em relação ao mês anterior	-1,00	1,90	-0,10	0,10	2,20	-3,45																			
Varição em relação ao mês anterior (%)	-90,91	1.900,00	-5,00	5,26	110,00	-82,14																			
Varição acumulada total (%)	-96,00	-20,00	-24,00	-20,00	68,00	-70,00																			
Varição acumulada 2022 (%)	-	1.900,00	1.800,00	1.900,00	4.100,00	650,00																			
Diferença entre o preço médio e o menor preço	0,02	0,80	0,85	1,00	1,92	0,37																			
Diferença entre o preço médio e o menor preço (%)	0,57	11,44	12,95	14,31	48,17	9,93																			
Varição em relação ao mês anterior	-0,62	0,78	0,05	0,15	0,92	-1,55																			

Sábio é aquele que conhece os limites da própria ignorância

Sócrates



UNIVERSIDADE FEDERAL DO DELTA DO PARNAÍBA
Campus Ministro Reis Velloso
Coordenação do Curso de Ciências Econômicas
Índices da Cesta Básica do Litoral do Piauí - Parnaíba
Prof. MSc. Moacyr Ferraz do Lago - responsável técnico



Varição em relação ao mês anterior (%)	-96,88		3.900,00		6,67		17,19		92,20		-80,62													
Varição acumulada total (%)	-98,00		-20,00		-14,67		-0,00		92,20		-62,75													
Varição acumulada 2022 (%)	-		3.900,00		4.166,67		4.900,00		9.510,00		1.762,50													
LARANJA	Jan/20	Fev/20	Mar/20	Abr/20	Mai/20	Jun/20	Jul/20	Ago/20	Set/20	Out/20	Nov/20	Dez/20	Jan/21	Fev/21	Mar/21	Abr/21	Mai/21	Jun/21	Jul/21	Ago/21	Set/21	Out/21	Nov/21	Dez/21
Preço médio	-	-	2,61	2,26	1,94	1,89	1,77	2,35	1,85	1,85	1,79	2,45	2,52	2,69	2,28	2,84	2,70	2,24	2,36	2,29	2,16	2,31	3,11	2,72
Varição em relação ao mês anterior	-	-	-	-0,36	-0,32	-0,05	-0,12	0,59	-0,51	-0,00	-0,06	0,66	0,06	0,18	-0,41	0,56	-0,14	-0,46	0,12	-0,07	-0,13	0,15	0,79	-0,39
Varição em relação ao mês anterior (%)	-	-	-	-13,60	-13,97	-2,58	-6,46	33,14	-21,50	-0,11	-3,25	37,18	2,65	7,04	-15,38	24,76	-5,07	-16,98	5,45	-3,05	-5,59	7,03	34,23	-12,56
Varição acumulada total (%)	-	-	-	-13,60	-25,67	-27,58	-32,26	-9,81	-29,19	-29,27	-31,57	-6,13	-3,64	3,14	-12,72	8,89	3,37	-14,17	-9,50	-12,26	-17,16	-11,34	19,01	4,06
Varição acumulada anual (%)													-	7,04	-9,42	13,00	7,28	-10,93	-6,08	-8,95	-14,04	-7,99	23,50	7,99
Maior preço coletado	-	-	2,75	2,79	2,69	1,99	2,99	2,99	2,49	2,87	2,21	2,59	2,89	2,70	2,30	3,99	2,77	2,99	2,75	2,75	2,79	2,99	4,19	2,99
Menor preço coletado	-	-	2,49	1,79	1,49	1,79	0,98	0,89	1,58	1,49	1,56	2,29	2,39	2,69	2,25	1,99	2,59	1,79	1,99	1,99	1,89	1,89	1,89	2,49
Diferença entre o maior e o menor preço	-	-	0,26	1,00	1,20	0,20	2,01	2,10	0,91	1,38	0,65	0,30	0,50	0,01	0,05	2,00	0,18	1,20	0,76	0,76	0,90	1,10	2,30	0,50
Diferença entre o maior e o menor preço (%)	-	-	10,44	55,87	80,54	11,17	205,10	235,96	57,59	92,62	41,67	13,10	20,92	0,37	2,22	100,50	6,95	67,04	38,19	38,19	47,62	58,20	121,69	20,08
Varição em relação ao mês anterior	-	-	-	0,74	0,20	-1,00	1,81	0,09	-1,19	0,47	-0,73	-0,35	0,20	-0,49	0,04	1,95	-1,82	1,02	-0,44	-	0,14	0,20	1,20	-1,80
Varição em relação ao mês anterior (%)	-	-	-	284,62	20,00	-83,33	905,00	4,48	-56,67	51,65	-52,90	-53,85	66,67	-98,00	400,00	3.900,00	-91,00	566,67	-36,67	-	18,42	22,22	109,09	-78,26
Varição acumulada total (%)	-	-	-	284,62	361,54	-23,08	673,08	707,69	250,00	430,77	150,00	15,38	92,31	-96,15	-80,77	669,23	-30,77	361,54	192,31	192,31	246,15	323,08	784,62	92,31
Varição acumulada anual (%)													-	-98,00	-98,00	300,00	-64,00	140,00	52,00	52,00	80,00	120,00	360,00	-0,00
Diferença entre o preço médio e o menor preço	-	-	0,12	0,47	0,45	0,10	0,79	1,46	0,27	0,36	0,23	0,16	0,13	0,00	0,03	0,85	0,11	0,45	0,37	0,30	0,27	0,42	1,22	0,23
Diferença entre o preço médio e o maior preço (%)	-	-	4,82	25,98	30,20	5,59	80,41	164,49	16,96	23,89	14,49	6,99	5,23	0,07	1,24	42,81	4,17	25,14	18,69	15,08	14,39	22,43	64,34	9,08
Varição em relação ao mês anterior	-	-	-	0,35	-0,01	-0,35	0,69	0,68	-1,20	0,09	-0,13	-0,07	-0,04	-0,12	0,03	0,82	-0,74	0,34	-0,08	-0,07	-0,03	0,15	0,79	-0,99
Varição em relação ao mês anterior (%)	-	-	-	287,50	-3,23	-77,78	688,00	85,79	-81,69	32,84	-36,52	-29,20	-21,88	-98,40	1.300,00	2.042,86	-87,32	316,67	-17,33	-19,35	-9,33	55,88	186,79	-81,41
Varição acumulada total (%)	-	-	-	287,50	275,00	-16,67	556,67	1.120,00	123,33	196,67	88,33	33,33	4,17	-98,33	-76,67	610,00	-10,00	275,00	210,00	150,00	126,67	253,33	913,33	88,33
Varição acumulada anual (%)													-	-98,40	-77,60	581,60	-13,60	260,00	197,60	140,00	117,60	239,20	872,80	80,80
LARANJA	Jan/22	Fev/22	Mar/22	Abr/22	Mai/22	Jun/22	Jul/22	Ago/22	Set/22	Out/22	Nov/22	Dez/22												
Preço médio	2,77	2,21	2,24	2,39	2,68	2,49																		
Varição em relação ao mês anterior	0,05	-0,57	0,04	0,15	0,29	-0,19																		
Varição em relação ao mês anterior (%)	1,99	-20,40	1,59	6,70	12,13	-7,09																		
Varição acumulada total (%)	6,13	-15,52	-14,17	-8,43	2,68	-4,60																		
Varição acumulada 2022 (%)	-	-20,40	-19,13	-13,72	-3,25	-10,11																		

Sábio é aquele que conhece os limites da própria ignorância

Sócrates



UNIVERSIDADE FEDERAL DO DELTA DO PARNAÍBA
Campus Ministro Reis Velloso
Coordenação do Curso de Ciências Econômicas
Índices da Cesta Básica do Litoral do Piauí - Parnaíba
Prof. MSc. Moacyr Ferraz do Lago - responsável técnico



Diferença entre o preço médio e o menor preço (%)	-	-	32,38	26,19	29,77	68,00	49,66	19,79	26,02	31,69	27,40	29,54	32,98	10,42	23,36	44,56	31,74	41,46	22,77	27,31	10,05	16,92	30,09	36,59	
Varição em relação ao mês anterior	-	-	-	-0,15	0,07	0,39	-0,11	-0,39	0,09	0,10	-0,06	0,04	0,07	-0,42	0,38	0,23	-0,19	0,20	-0,31	0,09	-0,36	0,15	0,28	0,05	
Varição em relação ao mês anterior (%)	-	-	-	-23,19	13,67	69,19	-11,83	-46,94	19,76	18,25	-8,77	7,30	11,66	-60,83	142,22	35,58	-21,62	28,25	-34,85	16,19	-53,06	48,00	59,89	6,94	
Varição acumulada total (%)	-	-	-	-23,19	-12,69	47,72	30,24	-30,90	-17,24	-2,14	-10,72	-4,21	6,97	-58,10	1,48	37,59	7,84	38,31	-9,90	4,69	-50,86	-27,28	16,28	24,34	
Varição acumulada anual (%)														-	-60,83	-5,13	28,63	0,82	29,30	-15,76	-2,13	-54,06	-32,01	8,70	16,25
MACARRÃO	Jan/22	Fev/22	Mar/22	Abr/22	Mai/22	Jun/22	Jul/22	Ago/22	Set/22	Out/22	Nov/22	Dez/22													
Preço médio	2,68	3,54	3,23	3,47	3,58	3,84																			
Varição em relação ao mês anterior	-0,31	0,85	-0,31	0,24	0,11	0,26																			
Varição em relação ao mês anterior (%)	-10,30	31,80	-8,67	7,48	3,16	7,13																			
Varição acumulada total (%)	1,85	34,25	22,60	31,78	35,94	45,63																			
Varição acumulada 2022 (%)	-	31,80	20,37	29,38	33,47	42,98																			
Maior preço coletado	2,99	4,39	4,39	4,35	4,95	4,65																			
Menor preço coletado	2,29	2,69	2,76	2,62	2,59	3,19																			
Diferença entre o maior e o menor preço	0,70	1,70	1,63	1,73	2,36	1,46																			
Diferença entre o maior e o menor preço (%)	30,57	63,20	59,06	66,03	91,12	45,77																			
Varição em relação ao mês anterior	-1,10	1,00	-0,07	0,10	0,63	-0,90																			
Varição em relação ao mês anterior (%)	-61,11	142,86	-4,12	6,13	36,42	-38,14																			
Varição acumulada total (%)	-65,00	-15,00	-18,50	-13,50	18,00	-27,00																			
Varição acumulada 2022 (%)	-	142,86	132,86	147,14	237,14	108,57																			
Diferença entre o preço médio e o menor preço	0,39	0,85	0,47	0,85	0,99	0,65																			
Diferença entre o preço médio e o menor preço (%)	17,18	31,47	17,03	32,51	38,28	20,27																			
Varição em relação ao mês anterior	-0,41	0,45	-0,38	0,38	0,14	-0,34																			
Varição em relação ao mês anterior (%)	-50,92	115,25	-44,49	81,21	16,40	-34,77																			
Varição acumulada total (%)	-38,97	31,38	-27,07	32,16	53,83	0,34																			
Varição acumulada 2022 (%)	-	115,25	19,49	116,53	152,03	64,41																			
FARINHA DE MILHO	Jan/20	Fev/20	Mar/20	Abr/20	Mai/20	Jun/20	Jul/20	Ago/20	Set/20	Out/20	Nov/20	Dez/20	Jan/21	Fev/21	Mar/21	Abr/21	Mai/21	Jun/21	Jul/21	Ago/21	Set/21	Out/21	Nov/21	Dez/21	
Preço médio	-	-	1,26	1,39	1,45	1,41	1,38	1,39	1,33	1,25	1,35	1,35	1,45	1,48	1,45	1,58	1,67	1,81	1,80	1,79	1,98	1,88	1,84	1,88	
Varição em relação ao mês anterior	-	-	-	0,13	0,06	-0,04	-0,02	0,00	-0,06	-0,08	0,10	-0,00	0,10	0,03	-0,03	0,13	0,09	0,14	-0,01	-0,00	0,19	-0,10	-0,05	0,04	
Varição em relação ao mês anterior (%)	-	-	-	10,35	4,19	-2,99	-1,66	0,24	-4,18	-6,07	8,39	-0,25	7,76	1,79	-2,25	9,03	5,62	8,68	-0,77	-0,19	10,54	-4,96	-2,48	2,07	

Sábio é aquele que conhece os limites da própria ignorância

Sócrates



UNIVERSIDADE FEDERAL DO DELTA DO PARNAÍBA
Campus Ministro Reis Velloso
Coordenação do Curso de Ciências Econômicas
Índices da Cesta Básica do Litoral do Piauí - Parnaíba
Prof. MSc. Moacyr Ferraz do Lago - responsável técnico



Varição acumulada total (%)	-	-	-	10,35	14,98	11,54	9,69	9,95	5,35	-1,04	7,26	6,99	15,29	17,35	14,71	25,07	32,10	43,57	42,46	42,20	57,19	49,39	45,69	48,70
Varição acumulada anual (%)	-	-	-	-	-	-	-	-	-	-	-	-	-	1,79	-0,50	8,48	14,58	24,53	23,57	23,34	36,34	29,57	26,36	28,98
Maior preço coletado	-	-	1,55	1,59	1,59	1,99	1,65	1,65	1,69	1,69	2,19	1,59	1,65	1,60	1,66	1,75	1,89	3,39	2,69	2,10	2,29	2,19	2,49	2,25
Menor preço coletado	-	-	0,99	1,19	1,25	1,15	1,15	1,19	1,19	0,99	1,05	1,17	1,19	1,39	1,10	1,45	1,39	1,49	1,49	1,49	1,59	1,49	1,29	1,39
Diferença entre o maior e o menor preço	-	-	0,56	0,40	0,34	1,17	2,17	3,17	4,17	4,17	5,17	6,17	6,17	7,17	8,17	9,17	10,17	11,17	12,17	13,17	14,17	15,17	16,17	17,17
Diferença entre o maior e o menor preço (%)	-	-	56,57	33,61	27,20	73,04	43,48	38,66	42,02	70,71	108,57	35,90	38,66	15,11	50,91	20,69	35,97	127,52	80,54	40,94	44,03	46,98	93,02	61,87
Varição em relação ao mês anterior	-	-	-	-0,16	-0,06	0,83	1,00	1,00	1,00	-	1,00	1,00	-	1,00	1,00	1,00	1,00	1,00	1,00	1,00	1,00	1,00	1,00	1,00
Varição em relação ao mês anterior (%)	-	-	-	-28,57	-15,00	244,12	85,47	46,08	31,55	-	23,98	19,34	-	16,21	13,95	12,24	10,91	9,83	8,95	8,22	7,59	7,06	6,59	6,18
Varição acumulada total (%)	-	-	-	-28,57	-39,29	108,93	287,50	466,07	644,64	644,64	823,21	1.001,79	1.001,79	1.180,36	1.358,93	1.537,50	1.716,07	1.894,64	2.073,21	2.251,79	2.430,36	2.608,93	2.787,50	2.966,07
Varição acumulada anual (%)	-	-	-	-	-	-	-	-	-	-	-	-	-	16,21	32,41	48,62	64,83	81,04	97,24	113,45	129,66	145,87	162,07	178,28
Diferença entre o preço médio e o menor preço	-	-	0,27	0,20	0,20	0,26	0,23	0,20	0,14	0,26	0,30	0,18	0,26	0,09	0,35	0,13	0,28	0,32	0,31	0,30	0,39	0,39	0,55	0,49
Diferença entre o preço médio e o menor preço (%)	-	-	27,38	16,95	16,00	22,32	20,29	16,53	11,65	26,06	28,83	15,33	22,18	6,47	31,52	8,78	19,86	21,52	20,58	20,36	24,68	26,44	42,43	34,92
Varição em relação ao mês anterior	-	-	-	-0,07	-0,00	0,06	-0,02	-0,04	-0,06	0,12	0,04	-0,12	0,08	-0,17	0,26	-0,22	0,15	0,04	-0,01	-0,00	0,09	0,00	0,15	-0,06
Varição em relação ao mês anterior (%)	-	-	-	-25,61	-0,83	28,33	-9,09	-15,71	-29,49	86,06	17,31	-40,75	47,21	-65,91	285,19	-63,27	116,75	16,18	-4,37	-1,09	29,34	0,42	38,92	-11,33
Varição acumulada total (%)	-	-	-	-25,61	-26,23	-5,33	-13,93	-27,46	-48,85	-4,84	11,64	-33,85	-2,62	-66,80	27,87	-53,03	1,80	18,28	13,11	11,89	44,71	45,33	101,89	79,02
Varição acumulada anual (%)	-	-	-	-	-	-	-	-	-	-	-	-	-	-65,91	31,31	-51,77	4,55	21,46	16,16	14,90	48,61	49,24	107,32	83,84
FARINHA DE MILHO	Jan/22	Fev/22	Mar/22	Abr/22	Mai/22	Jun/22	Jul/22	Ago/22	Set/22	Out/22	Nov/22	Dez/22												
Preço médio	1,72	1,83	1,85	2,00	1,90	1,85																		
Varição em relação ao mês anterior	-0,15	0,10	0,02	0,15	-0,10	-0,05																		
Varição em relação ao mês anterior (%)	-8,11	6,07	1,14	8,11	-4,85	-2,84																		
Varição acumulada total (%)	36,65	44,95	46,60	58,50	50,82	46,53																		
Varição acumulada 2022 (%)	-	6,07	7,29	15,99	10,37	7,23																		
Maior preço coletado	1,87	2,23	2,23	2,28	2,49	2,28																		
Menor preço coletado	1,45	1,49	1,61	1,59	1,55	1,39																		
Diferença entre o maior e o menor preço	17,17	17,17	17,17	17,17	17,17	17,17																		
Diferença entre o maior e o menor preço (%)	28,97	49,66	38,51	43,40	60,65	64,03																		
Varição em relação ao mês anterior	-	-	-	-	-	-																		
Varição em relação ao mês anterior (%)	-	-	-	-	-	-																		
Varição acumulada total (%)	2.966,07	2.966,07	2.966,07	2.966,07	2.966,07	2.966,07																		

Sábio é aquele que conhece os limites da própria ignorância

Sócrates



UNIVERSIDADE FEDERAL DO DELTA DO PARNAÍBA
 Campus Ministro Reis Velloso
 Coordenação do Curso de Ciências Econômicas
 Índices da Cesta Básica do Litoral do Piauí - Parnaíba
 Prof. MSc. Moacyr Ferraz do Lago - responsável técnico



	-		1,85		-		-		-															
Varição acumulada 2022 (%)	-		1,85		-		-		-															
Diferença entre o preço médio e o menor preço	0,27		0,34		0,02		0,41		0,35		0,46													
Diferença entre o preço médio e o menor preço (%)	18,85		22,68		1,14		25,72		22,71		32,95													
Varição em relação ao mês anterior	-0,21		0,06		46,60		0,17		-0,06		0,11													
Varição em relação ao mês anterior (%)	-43,68		23,66		7,29		71,16		-13,91		30,11													
Varição acumulada total (%)	0,82		24,67		2,23		50,82		29,84		68,93													
Varição acumulada 2022 (%)	-		23,66		1,61		49,59		28,78		67,56													
MARGARINA	Jan20	Fev20	Mar20	Abr20	Mai20	Jun20	Jul20	Ago20	Set20	Out20	Nov20	Dez20	Jan21	Fev21	Mar21	Abr21	Mai21	Jun21	Jul21	Ago21	Set21	Out21	Nov21	Dez21
Preço médio	-	-	1,89	1,88	2,06	1,69	2,01	2,25	2,06	2,08	2,00	1,89	2,22	2,39	2,24	2,72	2,12	2,80	2,68	2,67	2,60	2,76	2,95	2,97
Varição em relação ao mês anterior	-	-	-	-0,00	0,18	-0,37	0,31	0,25	-0,20	0,02	-0,08	-0,11	0,33	0,18	-0,16	0,48	-0,60	0,68	-0,12	-0,02	-0,07	0,16	0,19	0,02
Varição em relação ao mês anterior (%)	-	-	-	-0,13	9,47	-17,94	18,59	12,29	-8,73	1,20	-4,00	-5,40	17,21	8,00	-6,49	21,66	-22,14	32,14	-4,19	-0,67	-2,58	6,22	6,92	0,81
Varição acumulada total (%)	-	-	-	-0,13	9,33	-10,28	6,40	19,47	9,05	10,36	5,94	0,21	17,46	26,86	18,62	44,31	12,37	48,48	42,27	41,31	37,67	46,24	56,36	57,64
Varição acumulada anual (%)	-	-	-	-	-	-	-	-	-	-	-	-	-	8,00	0,99	22,86	-4,33	26,41	21,12	20,31	17,21	24,50	33,12	34,21
Maior preço coletado	-	-	2,10	3,19	3,19	2,29	2,99	3,19	3,19	2,49	2,79	2,85	3,19	2,70	3,10	4,50	2,49	3,82	3,29	3,39	3,19	3,65	3,99	3,89
Menor preço coletado	-	-	1,59	1,39	1,69	1,49	1,50	1,49	1,55	1,49	1,21	0,99	1,39	2,10	1,99	1,99	1,59	1,99	1,88	1,88	2,19	2,29	2,39	1,99
Diferença entre o maior e o menor preço	-	-	0,51	1,80	1,50	0,80	1,49	1,70	1,64	1,00	1,58	1,86	1,80	0,60	1,11	2,51	0,90	1,83	1,41	1,51	1,00	1,36	1,60	1,90
Diferença entre o maior e o menor preço (%)	-	-	32,08	129,50	88,76	53,69	99,33	114,09	105,81	67,11	130,58	187,88	129,50	28,57	55,78	126,13	56,60	91,96	75,00	80,32	45,66	59,39	66,95	95,48
Varição em relação ao mês anterior	-	-	-	1,29	-0,30	-0,70	0,69	0,21	-0,06	-0,64	0,58	0,28	-0,06	-1,20	0,51	1,40	-1,61	0,93	-0,42	0,10	-0,51	0,36	0,24	0,30
Varição em relação ao mês anterior (%)	-	-	-	252,94	-16,67	-46,67	86,25	14,09	-3,53	-39,02	58,00	17,72	-3,23	-66,67	85,00	126,13	-64,14	103,33	-22,95	7,09	-33,77	36,00	17,65	18,75
Varição acumulada total (%)	-	-	-	252,94	194,12	56,86	192,16	233,33	221,57	96,08	209,80	264,71	252,94	17,65	117,65	392,16	76,47	258,82	176,47	196,08	96,08	166,67	213,73	272,55
Varição acumulada anual (%)	-	-	-	-	-	-	-	-	-	-	-	-	-	-66,67	-38,33	39,44	-50,00	1,67	-21,67	-16,11	-44,44	-24,44	-11,11	5,56
Diferença entre o preço médio e o menor preço	-	-	0,30	0,49	0,37	0,20	0,51	0,76	0,51	0,59	0,79	0,90	0,83	0,29	0,25	0,73	0,53	0,81	0,80	0,79	0,41	0,47	0,56	0,98
Diferença entre o preço médio e o menor preço (%)	-	-	18,66	35,55	22,05	13,60	33,82	51,28	32,73	39,73	65,18	90,98	59,42	13,97	12,46	36,82	33,33	40,77	42,77	41,81	18,60	20,48	23,43	49,45
Varição em relação ao mês anterior	-	-	-	0,20	-0,12	-0,17	0,30	0,26	-0,26	0,08	0,20	0,11	-0,07	-0,53	-0,05	0,48	-0,20	0,28	-0,01	-0,02	-0,38	0,06	0,09	0,42
Varição em relação ao mês anterior (%)	-	-	-	66,57	-24,59	-45,62	150,33	50,59	-33,60	16,69	33,22	14,20	-8,29	-64,49	-15,45	195,43	-27,66	53,08	-0,90	-2,24	-48,18	15,14	19,40	75,71
Varição acumulada total (%)	-	-	-	66,57	25,62	-31,69	71,01	157,53	71,01	99,55	165,84	203,60	178,43	-1,12	-16,40	146,97	78,65	173,48	171,01	164,94	37,30	58,09	88,76	231,69
Varição acumulada anual (%)	-	-	-	-	-	-	-	-	-	-	-	-	-	-64,49	-69,98	-11,30	-35,84	-1,78	-2,66	-4,84	-50,69	-43,22	-32,20	19,13
MARGARINA	Jan22	Fev22	Mar22	Abr22	Mai22	Jun22	Jul22	Ago22	Set22	Out22	Nov22	Dez22												
Preço médio	2,91	3,20	3,55	3,28	3,45	3,40																		

Sábio é aquele que conhece os limites da própria ignorância

Sócrates



UNIVERSIDADE FEDERAL DO DELTA DO PARNAÍBA

Campus Ministro Reis Velloso

Coordenação do Curso de Ciências Econômicas

Índices da Cesta Básica do Litoral do Piauí - Parnaíba

Prof. MSc. Moacyr Ferraz do Lago - responsável técnico



Varição em relação ao mês anterior	-0,06	0,29	0,35	-0,27	0,17	-0,05																		
Varição em relação ao mês anterior (%)	-2,15	9,83	10,94	-7,62	5,24	-1,33																		
Varição acumulada total (%)	54,24	69,40	87,93	73,62	82,73	80,29																		
Varição acumulada 2022 (%)	-	9,83	21,84	12,56	18,47	16,88																		
Maior preço coletado	2,99	3,89	4,79	3,89	4,29	3,92																		
Menor preço coletado	2,79	2,49	2,69	2,79	2,93	2,79																		
Diferença entre o maior e o menor preço	0,20	1,40	2,10	1,10	1,36	1,13																		
Diferença entre o maior e o menor preço (%)	7,17	56,22	78,07	39,43	46,42	40,50																		
Varição em relação ao mês anterior	-1,70	1,20	0,70	-1,00	0,26	-0,23																		
Varição em relação ao mês anterior (%)	-89,47	600,00	50,00	-47,62	23,64	-16,91																		
Varição acumulada total (%)	-60,78	174,51	311,76	115,69	166,67	121,57																		
Varição acumulada 2022 (%)	-	600,00	950,00	450,00	580,00	465,00																		
Diferença entre o preço médio e o menor preço	0,12	0,71	0,86	0,49	0,52	0,61																		
Diferença entre o preço médio e o menor preço (%)	4,30	28,35	31,81	17,40	17,66	21,91																		
Varição em relação ao mês anterior	-0,86	0,59	0,15	-0,37	0,03	0,09																		
Varição em relação ao mês anterior (%)	-87,80	488,33	21,18	-43,25	6,54	18,17																		
Varição acumulada total (%)	-59,55	137,98	188,39	63,67	74,38	106,07																		
Varição acumulada 2022 (%)	-	488,33	612,96	304,63	331,11	409,44																		
FARINHA DE ARROZ	Jan/20	Fev/20	Mar/20	Abr/20	Mai/20	Jun/20	Jul/20	Ago/20	Set/20	Out/20	Nov/20	Dez/20	Jan/21	Fev/21	Mar/21	Abr/21	Mai/21	Jun/21	Jul/21	Ago/21	Set/21	Out/21	Nov/21	Dez/21
Preço médio	-	-	-	-	-	-	-	-	-	-	-	-	2,04	2,26	2,47	2,35	1,98	2,27	2,03	2,19	2,70	2,38	2,06	2,16
Varição em relação ao mês anterior	-	-	-	-	-	-	-	-	-	-	-	-	-	0,22	0,21	-0,12	-0,37	0,29	-0,24	0,17	0,50	-0,31	-0,33	0,10
Varição em relação ao mês anterior (%)	-	-	-	-	-	-	-	-	-	-	-	-	-	0,22	-0,01	-0,32	-0,25	0,66	-0,53	0,41	0,34	-0,82	-0,01	0,43
Varição acumulada total (%)	-	-	-	-	-	-	-	-	-	-	-	-	-	0,22	-0,23	-0,31	0,07	0,92	-1,20	0,94	-0,07	-1,16	0,81	0,44
Varição acumulada anual (%)	-	-	-	-	-	-	-	-	-	-	-	-	-	0,22	0,21	-0,12	-0,37	0,29	-0,25	0,16	0,50	-0,32	-0,34	0,09
Maior preço coletado	-	-	-	-	-	-	-	-	-	-	-	-	3,19	2,79	3,59	3,59	2,99	3,29	3,05	3,05	3,87	2,99	3,20	3,20
Menor preço coletado	-	-	-	-	-	-	-	-	-	-	-	-	1,56	1,89	1,56	1,29	1,39	1,59	1,59	1,57	1,79	1,69	1,39	1,59
Diferença entre o maior e o menor preço	-	-	-	-	-	-	-	-	-	-	-	-	1,63	0,90	2,03	2,30	1,60	1,70	1,46	1,48	2,08	1,30	1,81	1,61
Diferença entre o maior e o menor preço (%)	-	-	-	-	-	-	-	-	-	-	-	-	104,49	47,62	130,13	178,29	115,11	106,92	91,82	94,27	116,20	76,92	130,22	101,26
Varição em relação ao mês anterior	-	-	-	-	-	-	-	-	-	-	-	-	-	-0,73	1,13	0,27	-0,70	0,10	-0,24	0,02	0,60	-0,78	0,51	-0,20

Sábio é aquele que conhece os limites da própria ignorância

Sócrates



UNIVERSIDADE FEDERAL DO DELTA DO PARNAÍBA
 Campus Ministro Reis Velloso
 Coordenação do Curso de Ciências Econômicas
 Índices da Cesta Básica do Litoral do Piauí - Parnaíba
 Prof. MSc. Moacyr Ferraz do Lago - responsável técnico



Varição em relação ao mês anterior (%)	-	-	-	-	-	-	-	-	-	-	-	-	-	-44,79	125,56	13,30	-30,43	6,25	-14,12	1,37	40,54	-37,50	39,23	-11,05
Varição acumulada total (%)	-	-	-	-	-	-	-	-	-	-	-	-	-	-44,79	-43,79	-42,79	-41,79	-40,79	-39,79	-38,79	-37,79	-36,79	-35,79	-34,79
Varição acumulada anual (%)														-44,79	24,54	41,10	-1,84	4,29	-10,43	-9,20	27,61	-20,25	11,04	-1,23
Diferença entre o preço médio e o menor preço	-	-	-	-	-	-	-	-	-	-	-	-	0,48	0,37	0,91	1,06	0,59	0,68	0,44	0,62	0,91	0,69	0,67	0,57
Diferença entre o preço médio e o menor preço (%)	-	-	-	-	-	-	-	-	-	-	-	-	30,81	19,58	58,03	81,96	42,21	42,73	27,55	39,75	50,69	40,99	47,87	35,77
Varição em relação ao mês anterior	-	-	-	-	-	-	-	-	-	-	-	-	-	-0,11	0,54	0,15	-0,47	0,09	-0,24	0,19	0,28	-0,21	-0,03	-0,10
Varição em relação ao mês anterior (%)	-	-	-	-	-	-	-	-	-	-	-	-	-	-23,02	144,68	16,79	-44,51	15,80	-35,53	42,47	45,41	-23,66	-3,95	-14,53
Varição acumulada total (%)	-	-	-	-	-	-	-	-	-	-	-	-	-	-23,02	88,35	119,97	22,05	41,33	-8,88	29,82	88,77	44,11	38,42	18,31
Varição acumulada anual (%)														-23,02	88,35	119,97	22,05	41,33	-8,88	29,82	88,77	44,11	38,42	18,31
FARINHA DE ARROZ	Jan/22	Fev/22	Mar/22	Abr/22	Mai/22	Jun/22	Jul/22	Ago/22	Set/22	Out/22	Nov/22	Dez/22												
Preço médio	2,12	2,12	2,21	2,32	2,23	2,21																		
Varição em relação ao mês anterior	-0,04	-0,01	0,10	0,11	-0,09	-0,01																		
Varição em relação ao mês anterior (%)	-0,14	0,03	0,10	0,01	-0,20	0,08																		
Varição acumulada total (%)	-0,57	0,17	0,07	-0,09	-0,21	0,28																		
Varição acumulada 2022 (%)	-	0,03	-0,09	-0,16	-0,12	0,49																		
Maior preço coletado	2,19	4,05	3,19	3,29	3,49	3,29																		
Menor preço coletado	2,09	1,49	1,65	1,79	1,49	1,75																		
Diferença entre o maior e o menor preço	0,10	2,56	1,54	1,50	2,00	1,54																		
Diferença entre o maior e o menor preço (%)	4,78	171,81	93,33	83,80	134,23	88,00																		
Varição em relação ao mês anterior	-1,51	2,46	-1,02	-0,04	0,50	-0,46																		
Varição em relação ao mês anterior (%)	-93,79	2.460,00	-39,84	-2,60	33,33	-23,00																		
Varição acumulada total (%)	-33,79	-32,79	-31,79	-30,79	-29,79	-28,79																		
Varição acumulada 2022 (%)	-	2.460,00	1.440,00	1.400,00	1.900,00	1.440,00																		
Diferença entre o preço médio e o menor preço	0,03	0,63	0,56	0,53	0,74	0,46																		
Diferença entre o preço médio e o menor preço (%)	1,59	42,06	34,07	29,61	49,49	26,51																		
Varição em relação ao mês anterior	-0,54	0,59	-0,06	-0,03	0,21	-0,27																		
Varição em relação ao mês anterior (%)	-94,14	1.780,00	-10,28	-5,73	39,12	-37,07																		
Varição acumulada total (%)	-93,07	30,37	16,97	10,26	53,40	-3,47																		
Varição acumulada 2022 (%)	-	1.780,00	1.586,67	1.490,00	2.112,00	1.292,00																		



UNIVERSIDADE FEDERAL DO DELTA DO PARNAÍBA
 Campus Ministro Reis Velloso
 Coordenação do Curso de Ciências Econômicas
 Índices da Cesta Básica do Litoral do Piauí - Parnaíba
 Prof. MSc. Moacyr Ferraz do Lago - responsável técnico



GOMA	Jan/20	Fev/20	Mar/20	Abr/20	Mai/20	Jun/20	Jul/20	Ago/20	Set/20	Out/20	Nov/20	Dez/20	Jan/21	Fev/21	Mar/21	Abr/21	Mai/21	Jun/21	Jul/21	Ago/21	Set/21	Out/21	Nov/21	Dez/21
Preço médio	-	-	-	-	-	-	-	-	-	-	-	-	4,62	5,20	5,28	4,80	4,32	4,54	4,53	4,69	4,65	4,73	4,88	4,79
Varição em relação ao mês anterior	-	-	-	-	-	-	-	-	-	-	-	-	-	0,58	0,08	-0,48	-0,48	0,22	-0,00	0,16	-0,05	0,08	0,15	-0,09
Varição em relação ao mês anterior (%)	-	-	-	-	-	-	-	-	-	-	-	-	-	12,58	1,60	-9,00	-10,02	5,00	-0,10	3,53	-1,00	1,83	3,13	-1,93
Varição acumulada total (%)	-	-	-	-	-	-	-	-	-	-	-	-	-	12,58	13,58	14,58	15,58	16,58	17,58	18,58	19,58	20,58	21,58	22,58
Varição acumulada anual (%)	-	-	-	-	-	-	-	-	-	-	-	-	-	12,58	14,38	4,09	-6,34	-1,66	-1,76	1,70	0,69	2,53	5,73	3,70
Maior preço coletado	-	-	-	-	-	-	-	-	-	-	-	-	6,29	6,19	5,69	5,75	4,79	5,99	5,99	5,69	5,49	5,89	5,89	5,85
Menor preço coletado	-	-	-	-	-	-	-	-	-	-	-	-	2,99	4,10	4,99	3,19	3,79	3,79	3,49	3,69	3,49	3,59	3,49	3,99
Diferença entre o maior e o menor preço	-	-	-	-	-	-	-	-	-	-	-	-	3,30	2,09	0,70	2,56	1,00	2,20	2,50	2,00	2,90	2,40	2,40	1,86
Diferença entre o maior e o menor preço (%)	-	-	-	-	-	-	-	-	-	-	-	-	110,37	50,98	14,03	80,25	26,39	58,05	71,63	54,20	57,31	64,07	68,77	46,62
Varição em relação ao mês anterior	-	-	-	-	-	-	-	-	-	-	-	-	3,30	-1,21	-1,39	1,86	-1,56	1,20	0,30	-0,50	-	0,30	0,10	-0,54
Varição em relação ao mês anterior (%)	-	-	-	-	-	-	-	-	-	-	-	-	-	-36,67	-66,51	265,71	-60,94	120,00	13,64	-20,00	-0,00	15,00	4,35	-22,50
Varição acumulada total (%)	-	-	-	-	-	-	-	-	-	-	-	-	-	-36,67	-35,67	-34,67	-33,67	-32,67	-31,67	-30,67	-29,67	-28,67	-27,67	-26,67
Varição acumulada anual (%)	-	-	-	-	-	-	-	-	-	-	-	-	-	-36,67	-78,79	-22,42	-69,70	-33,33	-24,24	-39,39	-39,39	-30,30	-27,27	-43,64
Diferença entre o preço médio e o menor preço	-	-	-	-	-	-	-	-	-	-	-	-	1,63	1,10	0,29	1,61	0,53	0,75	1,04	1,00	1,16	1,14	1,39	0,80
Diferença entre o preço médio e o menor preço (%)	-	-	-	-	-	-	-	-	-	-	-	-	54,38	26,75	5,81	50,62	14,07	19,77	29,93	27,23	33,17	31,83	39,85	19,97
Varição em relação ao mês anterior	-	-	-	-	-	-	-	-	-	-	-	-	-	-0,53	-0,81	1,32	-1,08	0,22	0,30	-0,04	0,15	-0,02	0,25	-0,59
Varição em relação ao mês anterior (%)	-	-	-	-	-	-	-	-	-	-	-	-	-	-32,55	-73,56	456,78	-66,97	40,50	39,41	-3,83	15,23	-1,30	21,70	-42,71
Varição acumulada total (%)	-	-	-	-	-	-	-	-	-	-	-	-	-	-32,55	-82,16	-0,70	-67,20	-53,92	-35,75	-38,21	-28,80	-29,73	-14,47	-51,00
Varição acumulada anual (%)	-	-	-	-	-	-	-	-	-	-	-	-	-	-32,55	-82,16	-0,70	-67,20	-53,92	-35,75	-38,21	-28,80	-29,73	-14,47	-51,00
GOMA	Jan/22	Fev/22	Mar/22	Abr/22	Mai/22	Jun/22	Jul/22	Ago/22	Set/22	Out/22	Nov/22	Dez/22												
Preço médio	4,49	5,41	5,39	6,41	6,63	6,95																		
Varição em relação ao mês anterior	-0,30	0,92	-0,02	1,02	0,23	0,32																		
Varição em relação ao mês anterior (%)	-6,20	20,52	-0,46	18,94	3,54	4,76																		
Varição acumulada total (%)	23,58	24,58	25,58	26,58	27,58	28,58																		
Varição acumulada 2022 (%)	-	20,52	19,97	42,69	47,74	54,77																		
Maior preço coletado	4,99	6,89	6,41	8,19	8,49	8,90																		
Menor preço coletado	4,19	3,99	4,99	4,86	4,05	5,99																		
Diferença entre o maior e o menor preço	0,80	2,90	1,42	3,33	4,44	2,91																		

Sábio é aquele que conhece os limites da própria ignorância

Sócrates



UNIVERSIDADE FEDERAL DO DELTA DO PARNAÍBA

Campus Ministro Reis Velloso

Coordenação do Curso de Ciências Econômicas

Índices da Cesta Básica do Litoral do Piauí - Parnaíba

Prof. MSc. Moacyr Ferraz do Lago - responsável técnico



	Jan/20	Fev/20	Mar/20	Abr/20	Mai/20	Jun/20	Jul/20	Ago/20	Set/20	Out/20	Nov/20	Dez/20	Jan/21	Fev/21	Mar/21	Abr/21	Mai/21	Jun/21	Jul/21	Ago/21	Set/21	Out/21	Nov/21	Dez/21
Diferença entre o maior e o menor preço (%)	19,09	72,68	28,46	68,52	109,63	48,58																		
Varição em relação ao mês anterior	-1,06	2,10	-1,48	1,91	1,11	-1,53																		
Varição em relação ao mês anterior (%)	-56,99	262,50	-51,03	134,51	33,33	-34,46																		
Varição acumulada total (%)	-25,67	-24,67	-23,67	-22,67	-21,67	-20,67																		
Varição acumulada 2022 (%)	-	262,50	77,50	316,25	455,00	263,75																		
Diferença entre o preço médio e o menor preço	0,30	1,42	0,40	1,55	2,58	0,96																		
Diferença entre o preço médio e o menor preço (%)	7,16	35,62	7,95	31,82	63,79	16,02																		
Varição em relação ao mês anterior	-0,50	1,12	-1,02	1,15	1,04	-1,62																		
Varição em relação ao mês anterior (%)	-62,34	373,78	-72,09	289,92	67,03	-62,86																		
Varição acumulada total (%)	-81,55	-12,59	-75,60	-4,88	58,88	-41,00																		
Varição acumulada 2022 (%)	-	373,78	32,22	415,56	761,11	219,78																		
SARDINHA	Jan/20	Fev/20	Mar/20	Abr/20	Mai/20	Jun/20	Jul/20	Ago/20	Set/20	Out/20	Nov/20	Dez/20	Jan/21	Fev/21	Mar/21	Abr/21	Mai/21	Jun/21	Jul/21	Ago/21	Set/21	Out/21	Nov/21	Dez/21
Preço médio	-	-	-	-	-	-	-	-	-	-	-	-	3,73	4,09	3,84	3,88	3,82	3,78	3,75	3,73	3,64	3,77	4,10	4,02
Varição em relação ao mês anterior	-	-	-	-	-	-	-	-	-	-	-	-	-	0,36	-0,25	0,05	-0,06	-0,04	-0,03	-0,02	-0,09	0,13	0,33	-0,08
Varição em relação ao mês anterior (%)	-	-	-	-	-	-	-	-	-	-	-	-	-	9,69	-6,23	1,27	-1,56	-1,03	-0,78	-0,59	-2,48	3,57	8,75	-1,84
Varição acumulada total (%)	-	-	-	-	-	-	-	-	-	-	-	-	-	9,69	10,69	11,69	12,69	13,69	14,69	15,69	16,69	17,69	18,69	19,69
Varição acumulada anual (%)	-	-	-	-	-	-	-	-	-	-	-	-	-	9,69	2,86	4,16	2,54	1,48	0,70	0,11	-2,38	1,11	9,96	7,94
Maior preço coletado	-	-	-	-	-	-	-	-	-	-	-	-	4,39	4,39	4,19	4,39	3,99	3,99	3,95	3,99	3,89	4,39	5,09	5,39
Menor preço coletado	-	-	-	-	-	-	-	-	-	-	-	-	3,19	3,49	3,51	3,49	3,59	3,49	3,56	2,99	3,29	3,49	3,56	3,49
Diferença entre o maior e o menor preço	-	-	-	-	-	-	-	-	-	-	-	-	1,20	0,90	0,68	0,90	0,40	0,50	0,39	1,00	0,60	0,90	1,53	1,90
Diferença entre o maior e o menor preço (%)	-	-	-	-	-	-	-	-	-	-	-	-	37,62	25,79	19,37	25,79	11,14	14,33	10,96	33,44	18,24	25,79	42,98	54,44
Varição em relação ao mês anterior	-	-	-	-	-	-	-	-	-	-	-	-	-	-0,30	-0,22	0,22	-0,50	0,10	-0,11	0,61	-0,40	0,30	0,63	0,37
Varição em relação ao mês anterior (%)	-	-	-	-	-	-	-	-	-	-	-	-	-	-25,00	-24,44	32,35	-55,56	25,00	-22,00	156,41	-40,00	50,00	70,00	24,18
Varição acumulada total (%)	-	-	-	-	-	-	-	-	-	-	-	-	-	-25,00	-43,33	-25,00	-66,67	-58,33	-67,50	-16,67	-50,00	-25,00	27,50	58,33
Varição acumulada anual (%)	-	-	-	-	-	-	-	-	-	-	-	-	-	-25,00	-43,33	-25,00	-66,67	-58,33	-67,50	-16,67	-50,00	-25,00	27,50	58,33
Diferença entre o preço médio e o menor preço	-	-	-	-	-	-	-	-	-	-	-	-	0,54	0,60	0,33	0,39	0,23	0,29	0,19	0,74	0,35	0,28	0,54	0,53
Diferença entre o preço médio e o menor preço (%)	-	-	-	-	-	-	-	-	-	-	-	-	16,89	17,19	9,27	11,29	6,50	8,42	5,47	24,84	10,64	8,02	15,17	15,32
Varição em relação ao mês anterior	-	-	-	-	-	-	-	-	-	-	-	-	-	0,06	-0,27	0,07	-0,16	0,06	-0,10	0,55	-0,39	-0,07	0,26	-0,01
Varição em relação ao mês anterior (%)	-	-	-	-	-	-	-	-	-	-	-	-	-	11,37	-45,78	21,11	-40,78	26,00	-33,79	281,51	-52,87	-20,00	92,86	-0,99

Sábio é aquele que conhece os limites da própria ignorância

Sócrates



UNIVERSIDADE FEDERAL DO DELTA DO PARNAÍBA
 Campus Ministro Reis Velloso
 Coordenação do Curso de Ciências Econômicas
 Índices da Cesta Básica do Litoral do Piauí - Parnaíba
 Prof. MSc. Moacyr Ferraz do Lago - responsável técnico



Varição acumulada total (%)	-	-	-	-	-	-	-	-	-	-	-	-	11,37	-39,61	-26,87	-56,69	-45,43	-63,87	37,85	-35,03	-48,03	0,24	-0,75	
Varição acumulada anual (%)													11,37	-39,61	-26,87	-56,69	-45,43	-63,87	37,85	-35,03	-48,03	0,24	-0,75	
SARDINHA	Jan/22	Fev/22	Mar/22	Abr/22	Mai/22	Jun/22	Jul/22	Ago/22	Set/22	Out/22	Nov/22	Dez/22												
Preço médio	3,86	4,31	4,08	4,53	4,30	4,47																		
Varição em relação ao mês anterior	-0,17	0,45	-0,23	0,45	-0,22	0,17																		
Varição em relação ao mês anterior (%)	-4,17	11,75	-5,31	10,92	-4,96	3,94																		
Varição acumulada total (%)	20,69	21,69	22,69	23,69	24,69	25,69																		
Varição acumulada 2022 (%)	-	11,75	5,82	17,37	11,55	15,94																		
Maior preço coletado	3,89	5,05	4,59	4,90	5,29	5,89																		
Menor preço coletado	3,79	3,49	3,49	3,85	3,79	3,49																		
Diferença entre o maior e o menor preço	0,10	1,56	1,10	1,05	1,50	2,40																		
Diferença entre o maior e o menor preço (%)	2,64	44,70	31,52	27,27	39,58	68,77																		
Varição em relação ao mês anterior	-1,80	1,46	-0,46	-0,05	0,45	0,90																		
Varição em relação ao mês anterior (%)	-94,74	1.460,00	-29,49	-4,55	42,86	60,00																		
Varição acumulada total (%)	-91,67	30,00	-8,33	-12,50	25,00	100,00																		
Varição acumulada 2022 (%)	-	1.460,00	1.000,00	950,00	1.400,00	2.300,00																		
Diferença entre o preço médio e o menor preço	0,07	0,82	0,59	0,68	0,51	0,98																		
Diferença entre o preço médio e o menor preço (%)	1,76	23,50	16,94	17,58	13,51	28,12																		
Varição em relação ao mês anterior	-0,47	0,75	-0,23	0,09	-0,16	0,47																		
Varição em relação ao mês anterior (%)	-87,53	1.130,00	-27,91	14,47	-24,33	91,67																		
Varição acumulada total (%)	-87,63	52,21	9,72	25,60	-4,96	82,16																		
Varição acumulada 2022 (%)	-	1.130,00	786,67	915,00	668,00	1.372,00																		
BOLACHA 3x1	Jan/20	Fev/20	Mar/20	Abr/20	Mai/20	Jun/20	Jul/20	Ago/20	Set/20	Out/20	Nov/20	Dez/20	Jan/21	Fev/21	Mar/21	Abr/21	Mai/21	Jun/21	Jul/21	Ago/21	Set/21	Out/21	Nov/21	Dez/21
Preço médio	-	-	-	-	-	-	-	-	-	-	-	-	3,83	4,30	3,97	4,09	4,27	4,28	4,38	4,46	4,51	4,54	4,81	4,93
Varição em relação ao mês anterior	-	-	-	-	-	-	-	-	-	-	-	-	-	0,47	-0,32	0,12	0,18	0,01	0,10	0,08	0,04	0,04	0,27	0,12
Varição em relação ao mês anterior (%)	-	-	-	-	-	-	-	-	-	-	-	-	-	12,18	-7,50	2,94	4,33	0,29	2,34	1,91	0,96	0,78	5,87	2,59
Varição acumulada total (%)	-	-	-	-	-	-	-	-	-	-	-	-	-	12,18	3,77	6,82	11,44	11,77	14,39	16,57	17,68	18,61	25,57	28,83
Varição acumulada anual (%)														12,18	3,77	6,82	11,44	11,77	14,39	16,57	17,68	18,61	25,57	28,83
Maior preço coletado	-	-	-	-	-	-	-	-	-	-	-	-	4,39	4,49	3,89	4,89	5,50	5,19	5,19	5,39	5,29	4,99	5,77	5,99

Sábio é aquele que conhece os limites da própria ignorância

Sócrates



UNIVERSIDADE FEDERAL DO DELTA DO PARNAÍBA
 Campus Ministro Reis Velloso
 Coordenação do Curso de Ciências Econômicas
 Índices da Cesta Básica do Litoral do Piauí - Parnaíba
 Prof. MSc. Moacyr Ferraz do Lago - responsável técnico



Menor preço coletado	-	-	-	-	-	-	-	-	-	-	-	-	-	-	-	3,25	4,19	1,89	3,69	3,35	3,19	3,59	3,55	2,89	3,89	3,81	3,99
Diferença entre o maior e o menor preço	-	-	-	-	-	-	-	-	-	-	-	-	-	-	-	1,14	0,30	2,00	1,20	2,15	2,00	1,60	1,84	2,40	1,10	1,96	2,00
Diferença entre o maior e o menor preço (%)	-	-	-	-	-	-	-	-	-	-	-	-	-	-	-	35,08	7,16	105,82	32,52	64,18	62,70	44,57	51,83	83,04	28,28	51,44	50,13
Varição em relação ao mês anterior	-	-	-	-	-	-	-	-	-	-	-	-	-	-	-	-0,84	1,70	-0,80	0,95	-0,15	-0,40	0,24	0,56	-1,30	0,86	0,04	
Varição em relação ao mês anterior (%)	-	-	-	-	-	-	-	-	-	-	-	-	-	-	-	-73,68	566,67	-40,00	79,17	-6,98	-20,00	15,00	30,43	-54,17	78,18	2,04	
Varição acumulada total (%)	-	-	-	-	-	-	-	-	-	-	-	-	-	-	-	-73,68	-72,68	-71,68	-70,68	-69,68	-68,68	-67,68	-66,68	-65,68	-64,68	-63,68	
Varição acumulada anual (%)	-	-	-	-	-	-	-	-	-	-	-	-	-	-	-	-73,68	75,44	5,26	88,60	75,44	40,35	61,40	110,53	-3,51	71,93	75,44	
Diferença entre o preço médio e o menor preço	-	-	-	-	-	-	-	-	-	-	-	-	-	-	-	0,58	0,11	2,08	0,40	0,92	1,09	0,79	0,91	1,62	0,65	1,00	0,94
Diferença entre o preço médio e o menor preço (%)	-	-	-	-	-	-	-	-	-	-	-	-	-	-	-	17,85	2,55	110,28	10,88	27,41	34,19	22,03	25,77	55,96	16,78	26,23	23,66
Varição em relação ao mês anterior	-	-	-	-	-	-	-	-	-	-	-	-	-	-	-	-0,47	1,98	-1,68	0,52	0,17	-0,30	0,12	0,70	-0,96	0,35	-0,06	
Varição em relação ao mês anterior (%)	-	-	-	-	-	-	-	-	-	-	-	-	-	-	-	-81,61	184,06	-80,75	128,82	18,77	-27,48	15,63	76,82	-59,65	53,12	-5,54	
Varição acumulada total (%)	-	-	-	-	-	-	-	-	-	-	-	-	-	-	-	-81,61	259,37	-30,80	58,33	88,05	36,38	57,70	178,85	12,53	72,30	62,76	
Varição acumulada anual (%)	-	-	-	-	-	-	-	-	-	-	-	-	-	-	-	-81,61	259,37	-30,80	58,33	88,05	36,38	57,70	178,85	12,53	72,30	62,76	
BOLACHA 3x1	Jan/22	Fev/22	Mar/22	Abr/22	Mai/22	Jun/22	Jul/22	Ago/22	Set/22	Out/22	Nov/22	Dez/22															
Preço médio	2,92	4,68	4,68	4,86	5,31	5,22																					
Varição em relação ao mês anterior	-2,01	1,76	-0,00	0,18	0,45	-0,09																					
Varição em relação ao mês anterior (%)	-40,75	60,16	-0,09	3,90	9,29	-1,67																					
Varição acumulada total (%)	-23,67	22,25	22,14	26,89	38,68	36,36																					
Varição acumulada 2022 (%)	-	60,16	60,02	66,25	81,69	78,65																					
Maior preço coletado	3,29	5,65	5,25	5,46	6,19	6,49																					
Menor preço coletado	2,49	3,99	4,25	3,85	4,55	4,05																					
Diferença entre o maior e o menor preço	0,80	1,66	1,00	1,61	1,64	2,44																					
Diferença entre o maior e o menor preço (%)	32,13	41,60	23,53	41,82	36,04	60,25																					
Varição em relação ao mês anterior	-1,20	0,86	-0,66	0,61	0,03	0,80																					
Varição em relação ao mês anterior (%)	-60,00	107,50	-39,76	61,00	1,86	48,78																					
Varição acumulada total (%)	-62,68	-61,68	-60,68	-59,68	-58,68	-57,68																					
Varição acumulada 2022 (%)	-	107,50	25,00	101,25	105,00	205,00																					
Diferença entre o preço médio e o menor preço	0,43	0,69	0,43	1,01	0,76	1,17																					
Diferença entre o preço médio e o menor preço (%)	17,40	17,34	10,07	26,23	16,73	28,95																					

Sábio é aquele que conhece os limites da própria ignorância

Sócrates



UNIVERSIDADE FEDERAL DO DELTA DO PARNAÍBA
Campus Ministro Reis Velloso
Coordenação do Curso de Ciências Econômicas
Índices da Cesta Básica do Litoral do Piauí - Parnaíba
Prof. MSc. Moacyr Ferraz do Lago - responsável técnico



Varição em relação ao mês anterior	-0,51	0,26	-0,26	0,58	-0,25	0,41																		
Varição em relação ao mês anterior (%)	-54,10	59,69	-38,18	136,10	-24,62	54,03																		
Varição acumulada total (%)	-25,29	19,31	-26,25	74,14	31,26	102,18																		
Varição acumulada 2022 (%)	-	59,69	-1,28	133,08	75,69	170,62																		
SALSICHA A GRANEL	Jan/20	Fev/20	Mar/20	Abr/20	Mai/20	Jun/20	Jul/20	Ago/20	Set/20	Out/20	Nov/20	Dez/20	Jan/21	Fev/21	Mar/21	Abr/21	Mai/21	Jun/21	Jul/21	Ago/21	Set/21	Out/21	Nov/21	Dez/21
Preço médio	-	-	-	-	-	-	-	-	-	-	-	-	9,79	8,60	10,57	9,20	8,70	9,64	12,12	12,54	11,00	11,29	13,50	13,20
Varição em relação ao mês anterior	-	-	-	-	-	-	-	-	-	-	-	-	-	-1,20	1,98	-1,38	-0,50	0,94	2,48	0,42	-1,54	0,29	2,21	-0,30
Varição em relação ao mês anterior (%)	-	-	-	-	-	-	-	-	-	-	-	-	-	-12,21	22,98	-13,01	-5,42	10,85	25,67	3,49	-12,30	2,63	19,60	-2,21
Varição acumulada total (%)	-	-	-	-	-	-	-	-	-	-	-	-	-	-12,21	-11,21	-10,21	-9,21	-8,21	-7,21	-6,21	-5,21	-4,21	-3,21	-2,21
Varição acumulada anual (%)	-	-	-	-	-	-	-	-	-	-	-	-	-	-12,21	7,97	-6,07	-11,16	-1,52	23,75	28,07	12,32	15,27	37,86	34,82
Maior preço coletado	-	-	-	-	-	-	-	-	-	-	-	-	14,00	9,29	12,55	12,98	11,40	14,21	17,79	21,90	15,55	16,57	20,65	16,57
Menor preço coletado	-	-	-	-	-	-	-	-	-	-	-	-	6,69	7,99	7,50	6,89	5,79	6,89	8,15	8,98	7,99	8,29	8,99	7,49
Diferença entre o maior e o menor preço	-	-	-	-	-	-	-	-	-	-	-	-	7,31	1,30	5,05	6,09	5,61	7,32	9,64	12,92	7,56	8,28	11,66	9,08
Diferença entre o maior e o menor preço (%)	-	-	-	-	-	-	-	-	-	-	-	-	109,27	16,27	67,33	88,39	96,89	106,24	118,28	143,88	94,62	99,88	129,70	121,23
Varição em relação ao mês anterior	-	-	-	-	-	-	-	-	-	-	-	-	-	-6,01	3,75	1,04	-0,48	1,71	2,32	3,28	-5,36	0,72	3,38	-2,58
Varição em relação ao mês anterior (%)	-	-	-	-	-	-	-	-	-	-	-	-	-	-82,22	288,46	20,59	-7,88	30,48	31,69	34,02	-41,49	9,52	40,82	-22,13
Varição acumulada total (%)	-	-	-	-	-	-	-	-	-	-	-	-	-	-82,22	-30,92	-16,69	-23,26	0,14	31,87	76,74	3,42	13,27	59,51	24,21
Varição acumulada anual (%)	-	-	-	-	-	-	-	-	-	-	-	-	-	-82,22	-30,92	-16,69	-23,26	0,14	31,87	76,74	3,42	13,27	59,51	24,21
Diferença entre o preço médio e o menor preço	-	-	-	-	-	-	-	-	-	-	-	-	3,10	0,61	3,07	2,31	2,91	2,75	3,97	3,56	3,01	3,00	4,51	5,71
Diferença entre o preço médio e o menor preço (%)	-	-	-	-	-	-	-	-	-	-	-	-	46,37	7,59	40,96	33,49	50,24	39,96	48,69	39,65	37,65	36,15	50,16	76,25
Varição em relação ao mês anterior	-	-	-	-	-	-	-	-	-	-	-	-	3,10	-2,50	2,47	-0,77	0,60	-0,16	1,22	-0,41	-0,55	-0,01	1,51	1,20
Varição em relação ao mês anterior (%)	-	-	-	-	-	-	-	-	-	-	-	-	-	-80,44	406,43	-24,90	26,08	-5,36	44,13	-10,27	-15,52	-0,37	50,46	26,66
Varição acumulada total (%)	-	-	-	-	-	-	-	-	-	-	-	-	-	-80,44	-0,96	-25,62	-6,22	-11,25	27,92	14,79	-3,03	-3,38	45,37	84,12
Varição acumulada anual (%)	-	-	-	-	-	-	-	-	-	-	-	-	-	-80,44	-0,96	-25,62	-6,22	-11,25	27,92	14,79	-3,03	-3,38	45,37	84,12
SALSICHA A GRANEL	Jan/22	Fev/22	Mar/22	Abr/22	Mai/22	Jun/22	Jul/22	Ago/22	Set/22	Out/22	Nov/22	Dez/22												
Preço médio	14,99	12,18	13,32	12,40	10,89	11,49																		
Varição em relação ao mês anterior	1,79	-2,81	1,13	-0,92	-1,50	0,60																		
Varição em relação ao mês anterior (%)	13,55	-18,72	9,30	-6,92	-12,14	5,53																		
Varição acumulada total (%)	-1,21	-0,21	0,79	1,79	2,79	3,79																		

Sábio é aquele que conhece os limites da própria ignorância

Sócrates



UNIVERSIDADE FEDERAL DO DELTA DO PARNAÍBA
Campus Ministro Reis Velloso
Coordenação do Curso de Ciências Econômicas
Índices da Cesta Básica do Litoral do Piauí - Parnaíba
Prof. MSc. Moacyr Ferraz do Lago - responsável técnico



Diferença entre o preço médio e o menor preço	-	-	-	0,17	0,32	0,14	0,10	0,08	0,11	0,09	0,08	0,07	0,74	0,24	0,14	0,08	0,22	0,09	0,15	0,19	0,15	0,08	0,11	0,17
Diferença entre o preço médio e o menor preço (%)	-	-	-	4,35	8,95	3,51	2,28	1,80	2,53	1,97	1,59	1,55	17,68	4,44	2,42	1,45	3,77	1,53	2,37	3,07	2,24	1,19	1,59	2,44
Varição em relação ao mês anterior	-	-	-	-	0,15	-0,18	-0,04	-0,02	0,03	-0,02	-0,01	-0,00	0,66	-0,50	-0,10	-0,06	0,14	-0,13	0,06	0,04	-0,04	-0,06	0,03	0,06
Varição em relação ao mês anterior (%)	-	-	-	-	84,86	-55,76	-31,19	-16,98	38,95	-20,54	-16,14	-2,15	902,25	-67,74	-40,95	-40,37	164,73	-58,41	59,90	30,32	-23,43	-42,84	35,07	50,44
Varição acumulada total (%)	-	-	-	-	84,86	-18,22	-43,73	-53,28	-35,09	-48,42	-56,74	-57,68	324,20	36,86	-19,18	-51,81	27,58	-46,94	-15,15	10,57	-15,33	-51,61	-34,63	-1,66
Varição acumulada anual (%)													-	-67,74	-80,95	-88,64	-69,93	-87,49	-80,00	-73,93	-80,04	-88,59	-84,59	-76,82
GASOLINA COMUM	Jan/22	Fev/22	Mar/22	Abr/22	Mai/22	Jun/22	Jul/22	Ago/22	Set/22	Out/22	Nov/22	Dez/22												
Preço médio	7,220	6,978	7,907	7,867	7,973	7,886																		
Varição em relação ao mês anterior	0,06	-0,24	0,93	-0,04	0,11	-0,09																		
Varição em relação ao mês anterior (%)	0,82	-3,35	13,32	-0,52	1,36	-1,10																		
Varição acumulada total (%)	73,45	67,64	89,97	88,99	91,56	89,46																		
Varição acumulada 2022 (%)	-	-3,35	9,53	8,96	10,44	9,23																		
Maior preço coletado	7,390	7,190	8,070	7,990	8,130	7,890																		
Menor preço coletado	6,990	5,899	7,740	7,740	7,850	7,480																		
Diferença entre o maior e o menor preço	0,40	1,29	0,33	0,25	0,28	0,41																		
Diferença entre o maior e o menor preço (%)	5,72	21,89	4,26	3,23	3,57	5,48																		
Varição em relação ao mês anterior	0,10	0,89	-0,96	-0,08	0,03	0,13																		
Varição em relação ao mês anterior (%)	33,33	222,75	-74,44	-24,24	12,00	46,43																		
Varição acumulada total (%)	-20,16	157,68	-34,13	-50,10	-44,11	-18,16																		
Varição acumulada 2022 (%)	-	222,75	-17,50	-37,50	-30,00	2,50																		
Diferença entre o preço médio e o menor preço	0,23	1,08	0,17	0,13	0,12	0,41																		
Diferença entre o preço médio e o menor preço (%)	3,28	18,28	2,16	1,63	1,57	5,42																		
Varição em relação ao mês anterior	0,06	0,85	-0,91	-0,04	-0,00	0,28																		
Varição em relação ao mês anterior (%)	34,60	369,99	-84,49	-24,36	-2,50	229,02																		
Varição acumulada total (%)	32,36	522,10	-3,54	-27,04	-28,87	134,04																		
Varição acumulada 2022 (%)	-	369,99	-27,12	-44,88	-46,26	76,81																		
ETANOL/ÁLCOOL	Jan/20	Fev/20	Mar/20	Abr/20	Mai/20	Jun/20	Jul/20	Ago/20	Set/20	Out/20	Nov/20	Dez/20	Jan/21	Fev/21	Mar/21	Abr/21	Mai/21	Jun/21	Jul/21	Ago/21	Set/21	Out/21	Nov/21	Dez/21
Preço médio	-	-	-	3,330	3,205	3,214	3,290	3,316	3,351	3,428	3,775	3,864	3,943	4,266	4,792	4,421	5,151	5,127	5,288	5,417	5,624	5,770	5,928	5,819
Varição em relação ao mês anterior	-	-	-	-	-0,12	0,01	0,08	0,03	0,04	0,08	0,35	0,09	0,08	0,32	0,53	-0,37	0,73	-0,02	0,16	0,13	0,21	0,15	0,16	-0,11

Sábio é aquele que conhece os limites da própria ignorância

Sócrates



UNIVERSIDADE FEDERAL DO DELTA DO PARNAÍBA
 Campus Ministro Reis Velloso
 Coordenação do Curso de Ciências Econômicas
 Índices da Cesta Básica do Litoral do Piauí - Parnaíba
 Prof. MSc. Moacyr Ferraz do Lago - responsável técnico



Varição em relação ao mês anterior (%)	-	-	-	-	-3,74	0,27	2,37	0,77	1,06	2,31	10,12	2,35	2,07	8,19	12,32	-7,75	16,52	-0,47	3,13	2,44	3,82	2,60	2,73	-1,83	
Varição acumulada total (%)	-	-	-	-	-3,74	-3,48	-1,20	-0,43	0,62	2,94	13,36	16,02	18,42	28,12	43,90	32,75	54,69	53,06	58,79	62,67	68,88	73,28	78,00	74,74	
Varição acumulada anual (%)														-	8,19	21,52	12,10	30,62	30,01	34,08	37,36	42,61	46,33	50,31	47,56
Maior preço coletado	-	-	-	3,590	3,899	3,399	3,559	3,599	3,499	3,599	3,799	3,999	4,099	4,399	4,999	4,699	5,399	5,399	5,599	5,759	5,800	5,999	5,990	5,990	
Menor preço coletado	-	-	-	3,099	2,990	2,989	3,149	2,999	3,199	3,299	3,699	3,690	3,790	4,059	4,589	4,199	4,699	4,959	4,959	5,099	5,199	5,540	5,740	5,480	
Diferença entre o maior e o menor preço	-	-	-	0,49	0,91	0,41	0,41	0,60	0,30	0,30	0,10	0,31	0,31	0,34	0,41	0,50	0,70	0,44	0,64	0,66	0,60	0,46	0,25	0,51	
Diferença entre o maior e o menor preço (%)	-	-	-	15,84	30,40	13,72	13,02	20,01	9,38	9,09	2,70	8,37	8,15	8,38	8,93	11,91	14,90	8,87	12,91	12,94	11,56	8,29	4,36	9,31	
Varição em relação ao mês anterior	-	-	-	-	0,42	-0,50	-	0,19	-0,30	-	-0,20	0,21	-	0,03	0,07	0,09	0,20	-0,26	0,20	0,02	-0,06	-0,14	-0,21	0,26	
Varição em relação ao mês anterior (%)	-	-	-	-	85,13	-54,00	-	46,34	-50,00	-	-66,67	209,00	-	10,03	20,59	21,95	40,00	-37,14	45,45	3,12	-8,94	-23,63	-45,53	104,00	
Varição acumulada total (%)	-	-	-	-	85,13	-16,50	-16,50	22,20	-38,90	-38,90	-79,63	-37,07	-37,07	-30,75	-16,50	1,83	42,57	-10,39	30,35	34,42	22,40	-6,52	-49,08	3,87	
Varição acumulada anual (%)														-	10,03	32,69	61,81	126,54	42,39	107,12	113,59	94,50	48,54	-19,09	65,05
Diferença entre o preço médio e o menor preço	-	-	-	0,23	0,22	0,23	0,14	0,32	0,15	0,13	0,08	0,17	0,15	0,21	0,20	0,22	0,45	0,17	0,33	0,32	0,42	0,23	0,19	0,34	
Diferença entre o preço médio e o menor preço (%)	-	-	-	7,46	7,20	7,53	4,48	10,56	4,74	3,91	2,05	4,70	4,05	5,11	4,42	5,28	9,62	3,39	6,62	6,23	8,17	4,16	3,27	6,18	
Varição em relação ao mês anterior	-	-	-	-	-0,02	0,01	-0,08	0,18	-0,16	-0,02	-0,05	0,10	-0,02	0,05	-0,00	0,02	0,23	-0,28	0,16	-0,01	0,11	-0,19	-0,04	0,15	
Varição em relação ao mês anterior (%)	-	-	-	-	7,27	-4,28	59,42	-55,40	108,80	17,52	69,74	-56,21	13,15	-25,99	2,18	-8,49	-50,96	169,23	-48,89	3,38	-25,20	84,52	22,79	-44,66	
Varição acumulada total (%)	-	-	-	-	7,27	2,68	63,70	-27,00	52,43	79,14	204,07	33,14	50,65	11,49	13,92	4,25	-48,87	37,65	-29,65	-27,28	-45,60	0,38	23,25	-31,80	
Varição acumulada anual (%)														-	-25,99	-24,38	-30,80	-66,06	-8,63	-53,30	-51,73	-63,89	-33,37	-18,19	-54,72
ETANOL/ÁLCOOL	Jan/22	Fev/22	Mar/22	Abr/22	Mai/22	Jun/22	Jul/22	Ago/22	Set/22	Out/22	Nov/22	Dez/22													
Preço médio	5,433	5,368	5,690	5,912	6,030	5,842																			
Varição em relação ao mês anterior	-0,39	-0,07	0,32	0,22	0,12	-0,19																			
Varição em relação ao mês anterior (%)	-6,62	-1,21	6,00	3,90	2,00	-3,11																			
Varição acumulada total (%)	63,17	61,19	70,86	77,53	81,08	75,45																			
Varição acumulada 2022 (%)	-	-1,21	4,72	8,81	10,98	7,53																			
Maior preço coletado	5,699	5,699	5,830	6,290	6,190	6,290																			
Menor preço coletado	5,290	5,199	5,490	5,699	5,890	5,590																			
Diferença entre o maior e o menor preço	0,41	0,50	0,34	0,59	0,30	0,70																			
Diferença entre o maior e o menor preço (%)	7,73	9,62	6,19	10,37	5,09	12,52																			
Varição em relação ao mês anterior	-0,10	0,09	-0,16	0,25	-0,29	0,40																			
Varição em relação ao mês anterior (%)	-19,80	22,25	-32,00	73,82	-49,24	133,33																			

Sábio é aquele que conhece os limites da própria ignorância

Sócrates



UNIVERSIDADE FEDERAL DO DELTA DO PARNAÍBA
Campus Ministro Reis Velloso
Coordenação do Curso de Ciências Econômicas
Índices da Cesta Básica do Litoral do Piauí - Parnaíba
Prof. MSc. Moacyr Ferraz do Lago - responsável técnico



Diferença entre o maior e o menor preço (%)	-	-	-	19,03	8,30	9,25	40,95	60,89	11,77	12,06	5,82	5,24	2,56	3,84	9,09	33,93	7,20	11,91	12,99	10,42	14,22	6,01	5,46	7,16
Varição em relação ao mês anterior	-	-	-	-	-0,35	0,04	1,07	0,77	-1,72	0,01	-0,19	-0,02	-0,10	0,07	0,23	1,07	-1,14	0,20	0,08	-0,11	0,19	-0,36	-0,02	0,09
Varição em relação ao mês anterior (%)	-	-	-	-	-59,24	15,39	386,81	56,85	-81,12	2,25	-46,21	-9,55	-49,75	70,00	135,29	267,25	-77,60	61,40	14,69	-17,90	38,20	-52,39	-5,78	29,03
Varição acumulada total (%)	-	-	-	-	-59,24	-52,96	128,98	259,15	-32,20	-30,68	-62,71	-66,27	-83,05	-71,19	-32,20	148,98	-44,24	-10,00	3,22	-15,25	17,12	-44,24	-47,46	-32,20
Varição acumulada anual (%)																								
Diferença entre o preço médio e o menor preço	-	-	-	0,28	0,24	0,28	0,24	0,23	0,23	0,24	0,12	0,12	0,05	0,12	0,21	0,38	0,24	0,28	0,30	0,21	0,46	0,16	0,16	0,22
Diferença entre o preço médio e o menor preço (%)	-	-	-	8,93	8,30	9,25	7,16	6,49	6,91	6,95	3,05	3,12	1,22	2,69	4,75	8,82	5,15	6,21	6,33	4,30	9,57	2,87	2,81	3,95
Varição em relação ao mês anterior	-	-	-	-	-0,04	0,04	-0,04	-0,01	0,01	0,00	-0,12	0,00	-0,07	0,07	0,09	0,17	-0,15	0,04	0,02	-0,09	0,26	-0,31	0,00	0,06
Varição em relação ao mês anterior (%)	-	-	-	-	-13,10	15,39	-14,85	-4,46	4,03	0,33	-51,13	2,85	-59,06	151,54	75,08	82,82	-38,41	17,66	7,33	-30,56	125,37	-66,20	1,63	38,15
Varição acumulada total (%)	-	-	-	-	-13,10	0,28	-14,61	-18,42	-15,13	-14,84	-58,39	-57,20	-82,86	-56,89	-24,53	37,99	-15,01	-0,01	7,32	-25,48	67,95	-43,23	-42,31	-20,30
Varição acumulada anual (%)																								
DIESEL COMUM	Jan/22	Fev/22	Mar/22	Abr/22	Mai/22	Jun/22	Jul/22	Ago/22	Set/22	Out/22	Nov/22	Dez/22												
Preço médio	5,962	6,023	7,144	7,038	7,584	7,973																		
Varição em relação ao mês anterior	0,15	0,06	1,12	-0,11	0,55	0,39																		
Varição em relação ao mês anterior (%)	2,60	1,03	18,61	-1,48	7,76	5,13																		
Varição acumulada total (%)	76,55	78,37	111,56	108,42	124,58	136,11																		
Varição acumulada 2022 (%)	-	1,03	19,83	18,05	27,21	33,74																		
Maior preço coletado	6,190	6,290	7,250	7,350	7,890	8,390																		
Menor preço coletado	5,730	5,730	6,980	6,840	7,250	7,790																		
Diferença entre o maior e o menor preço	0,46	0,56	0,27	0,51	0,64	0,60																		
Diferença entre o maior e o menor preço (%)	8,03	9,77	3,87	7,46	8,83	7,70																		
Varição em relação ao mês anterior	0,06	0,10	-0,29	0,24	0,13	-0,04																		
Varição em relação ao mês anterior (%)	15,00	21,74	-51,79	88,89	25,49	-6,25																		
Varição acumulada total (%)	-22,03	-5,08	-54,24	-13,56	8,47	1,69																		
Varição acumulada 2022 (%)	-	21,74	-41,30	10,87	39,13	30,43																		
Diferença entre o preço médio e o menor preço	0,23	0,29	0,16	0,20	0,33	0,18																		
Diferença entre o preço médio e o menor preço (%)	4,05	5,12	2,35	2,90	4,61	2,35																		
Varição em relação ao mês anterior	0,01	0,06	-0,13	0,03	0,14	-0,15																		
Varição em relação ao mês anterior (%)	5,09	26,55	-44,09	20,83	68,54	-45,11																		

Sábio é aquele que conhece os limites da própria ignorância

Sócrates



UNIVERSIDADE FEDERAL DO DELTA DO PARNAÍBA
Campus Ministro Reis Velloso
Coordenação do Curso de Ciências Econômicas
Índices da Cesta Básica do Litoral do Piauí - Parnaíba
Prof. MSc. Moacyr Ferraz do Lago - responsável técnico



Varição acumulada total (%)	-16,24		5,99		-40,74		-28,40		20,69		-33,75													
Varição acumulada 2022 (%)	-		26,55		-29,25		-14,51		44,09		-20,91													
GÁS DE COZINHA	Jan/20	Fev/20	Mar/20	Abr/20	Mai/20	Jun/20	Jul/20	Ago/20	Set/20	Out/20	Nov/20	Dez/20	Jan/21	Fev/21	Mar/21	Abr/21	Mai/21	Jun/21	Jul/21	Ago/21	Set/21	Out/21	Nov/21	Dez/21
Preço médio	-	-	-	79,00	78,00	78,33	80,89	81,88	86,00	86,25	87,50	89,67	91,15	95,64	95,64	96,07	96,07	102,17	106,88	108,13	111,88	115,15	116,36	116,82
Varição em relação ao mês anterior	-	-	-	-	-1,00	0,33	2,56	0,99	4,13	0,25	1,25	2,17	1,49	4,49	-	0,43	-	6,10	4,71	1,25	3,75	3,28	1,21	0,45
Varição em relação ao mês anterior (%)	-	-	-	-	-1,27	0,43	3,26	1,22	5,04	0,29	1,45	2,48	1,66	4,92	-	0,45	-	6,34	4,61	1,17	3,47	2,93	1,05	0,39
Varição acumulada total (%)	-	-	-	-	-1,27	-0,85	2,39	3,63	8,86	9,17	10,75	13,50	15,38	21,06	21,06	21,60	21,60	29,32	35,28	36,86	41,61	45,76	47,29	47,86
Varição acumulada anual (%)														4,92	4,92	5,39	5,39	12,08	17,25	18,62	22,73	26,33	27,66	28,15
Maior preço coletado	-	-	-	80,00	80,00	85,00	85,00	85,00	90,00	90,00	90,00	93,00	95,00	98,00	98,00	100,00	100,00	105,00	110,00	110,00	115,00	120,00	120,00	120,00
Menor preço coletado	-	-	-	75,00	75,00	75,00	78,00	80,00	85,00	80,00	85,00	88,00	90,00	95,00	95,00	95,00	95,00	99,00	100,00	105,00	110,00	110,00	115,00	115,00
Diferença entre o maior e o menor preço	-	-	-	5,00	5,00	10,00	7,00	5,00	5,00	10,00	5,00	5,00	5,00	3,00	3,00	5,00	5,00	6,00	10,00	5,00	5,00	10,00	5,00	5,00
Diferença entre o maior e o menor preço (%)	-	-	-	6,67	6,67	13,33	8,97	6,25	5,88	12,50	5,88	5,68	5,56	3,16	3,16	5,26	5,26	6,06	10,00	4,76	4,55	9,09	4,35	4,35
Varição em relação ao mês anterior	-	-	-	-	-	5,00	-3,00	-2,00	-	5,00	-5,00	-	-	-2,00	-	2,00	-	1,00	4,00	-5,00	-	5,00	-5,00	-
Varição em relação ao mês anterior (%)	-	-	-	-	-	100,00	-30,00	-28,57	-	100,00	-50,00	-	-	-40,00	-	66,67	-	20,00	66,67	-50,00	-	100,00	-50,00	-
Varição acumulada total (%)	-	-	-	-	-	100,00	40,00	-	-	100,00	-	-	-	-40,00	-40,00	-	-	20,00	100,00	-	-	100,00	-	-
Varição acumulada anual (%)														-40,00	-40,00	-	-	20,00	100,00	-	-	100,00	-	-
Diferença entre o preço médio e o menor preço	-	-	-	4,00	3,00	3,33	2,89	1,88	1,00	6,25	2,50	1,67	1,15	0,64	0,64	1,07	1,07	3,17	6,88	3,13	1,88	5,15	1,36	1,82
Diferença entre o preço médio e o maior preço (%)	-	-	-	5,33	4,00	4,44	3,70	2,34	1,18	7,81	2,94	1,89	1,28	0,68	0,68	1,13	1,13	3,20	6,88	2,98	1,70	4,69	1,19	1,58
Varição em relação ao mês anterior	-	-	-	-	-1,00	0,33	-0,44	-1,01	-0,88	5,25	-3,75	-0,83	-0,51	-	0,43	-	2,10	3,71	-3,75	-1,25	3,28	-3,79	0,45	
Varição em relação ao mês anterior (%)	-	-	-	-	-25,00	11,11	-13,33	-35,10	-46,67	525,00	-60,00	-33,33	-30,77	-44,29	-	66,67	-	195,56	117,11	-54,55	-40,00	174,87	-73,54	33,33
Varição acumulada total (%)	-	-	-	-	-25,00	-16,67	-27,78	-53,13	-75,00	56,25	-37,50	-58,33	-71,15	-83,93	-83,93	-73,21	-73,21	-20,83	71,87	-21,88	-53,13	28,85	-65,91	-64,55
Varição acumulada anual (%)														-44,29	-44,29	-7,14	-7,14	174,44	495,83	170,83	62,50	346,67	18,18	57,58
GÁS DE COZINHA	Jan/22	Fev/22	Mar/22	Abr/22	Mai/22	Jun/22	Jul/22	Ago/22	Set/22	Out/22	Nov/22	Dez/22												
Preço médio	117,27	118,43	125,00	127,21	127,22	121,25																		
Varição em relação ao mês anterior	0,45	1,16	6,57	2,21	0,01	-5,97																		
Varição em relação ao mês anterior (%)	0,39	0,99	5,55	1,77	0,01	-4,69																		
Varição acumulada total (%)	48,44	49,90	58,22	61,02	61,03	53,47																		
Varição acumulada 2022 (%)	-	0,99	6,59	8,47	8,48	3,39																		
Maior preço coletado	120,00	120,00	130,00	130,00	-	-																		

Sábio é aquele que conhece os limites da própria ignorância

Sócrates



UNIVERSIDADE FEDERAL DO DELTA DO PARNAÍBA
Campus Ministro Reis Velloso
Coordenação do Curso de Ciências Econômicas
Índices da Cesta Básica do Litoral do Piauí - Parnaíba
Prof. MSc. Moacyr Ferraz do Lago - responsável técnico



Menor preço coletado	115,00	115,00	120,00	125,00	125,00	115,00						
Diferença entre o maior e o menor preço	5,00	5,00	10,00	5,00	-	-						
Diferença entre o maior e o menor preço (%)	4,35	4,35	8,33	4,00	-	-						
Varição em relação ao mês anterior	-	-	5,00	-5,00	-	-						
Varição em relação ao mês anterior (%)	-	-	100,00	-50,00	-	-						
Varição acumulada total (%)	-	-	100,00	-	-	-						
Varição acumulada 2022 (%)	-	-	100,00	-	-	-						
Diferença entre o preço médio e o menor preço	2,27	3,43	5,00	2,21	2,22	6,25						
Diferença entre o preço médio e o menor preço (%)	1,98	2,98	4,17	1,77	1,78	5,43						
Varição em relação ao mês anterior	0,45	1,16	1,57	-2,79	0,01	4,03						
Varição em relação ao mês anterior (%)	25,00	50,86	45,83	-55,78	0,50	181,25						
Varição acumulada total (%)	-43,18	-14,29	25,00	-44,72	-44,44	56,25						
Varição acumulada 2022 (%)	-	50,86	120,00	-2,71	-2,22	175,00						

Fonte: Pesquisas de campo – janeiro de 2020 a junho de 2022.