



ÍNDICES DA CESTA BÁSICA DA CIDADE DE LUÍS CORREIA-PI

Ano 3, nº 29, agosto de 2022

ISQN #####

Introdução

Tabela 1
Produtos e quantidades da cesta básica segundo as regiões*

ITEM	UND	QUANTIDADE
Carne	kg	4,5
Leite	l	6,0
Feijão	kg	4,5
Arroz	kg	3,6
Farinha branca	kg	3,0
Tomate	kg	12,0
Pão francês	kg	6,0
Café em pó	g	300
Banana	und	90
Açúcar	kg	3,0
Óleo de soja	g	750
Manteiga	g	750

*Alimentos Região 2 - PE, BA, CE, RN, AL, SE, AM, PA, PI, TO, AC, PB, RO, AM, RR e MA
Fonte: DIEESE 2016.

O Curso de Ciências Econômicas da Universidade Federal do Delta do Parnaíba, *campus* Ministro Reis Velloso, divulga o Índice da Cesta Básica da cidade de Luís Correia-PI para o mês de agosto de 2022, contribuindo para o bom planejamento das políticas públicas e para a organização das finanças privadas.

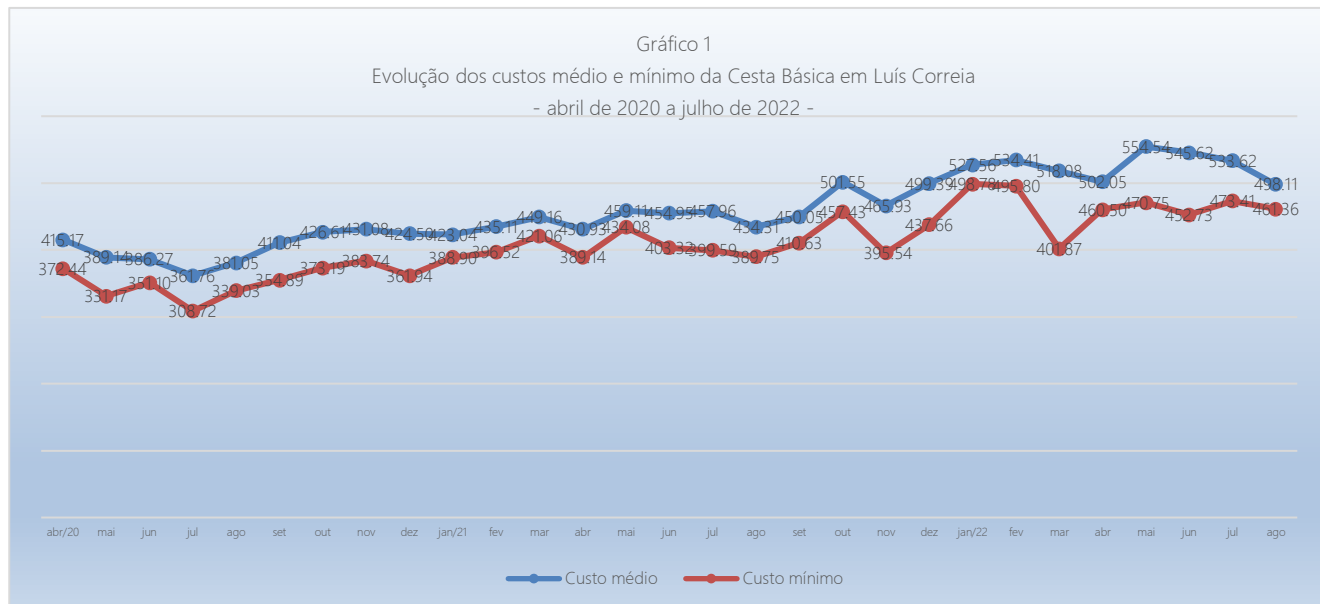
Foi utilizada a metodologia de coleta e tratamento de dados elaborada pelo Departamento Intersindical de Estatística e Estudos Econômicos – DIEESE, lançada em janeiro de 2016. A Cesta Básica de Alimentos Nacional – ver tabela 1, foi a definida pelo decreto-lei nº 399, de abril de 1938. O Piauí está inserido na região 2.

Os valores apresentados na tabela 3 refletem o custo médio mensal familiar com cada produto da Cesta Básica e as análises derivadas. O levantamento foi realizado no período de 15 a 30 de agosto. Foram destacados o custo médio, o custo mínimo, a diferença entre os dois custos, o custo em relação ao salário mínimo e salário mínimo líquido, o preço médio, o maior e o menor preço coletado e a diferença entre os dois preços, além das variações absolutas percentuais de todas as categorias verificadas entre o início dos levantamentos, em abril de 2020, a agosto de 2022.

Devido a pandemia de Coronavírus/COVID-19, a coleta de dados foi realizada em regime de contingência. Levantamentos posteriores recuperarão o previsto no modelo original.



Resultados



O custo médio da Cesta Básica de Alimentos em Luís Correia-PI em agosto de 2022 foi R\$498,11; uma variação absoluta de R\$35,51; ou -6,65% em relação a julho, uma variação acumulada de 19,98% de abril de 2020, início da série histórica, a agosto de 2022, uma variação acumulada de -5,58% entre janeiro e agosto de 2022.

O custo mínimo da Cesta Básica de Alimentos em Luís Correia-PI em agosto de 2022, onde se considera o menor preço coletado de cada item, foi R\$461,36; uma variação absoluta de R\$12,06; ou -2,55% em relação a julho, uma variação acumulada de 23,88% de abril de 2020, início da série histórica, a agosto de 2022, uma variação acumulada de -7,50% entre janeiro e agosto de 2022.

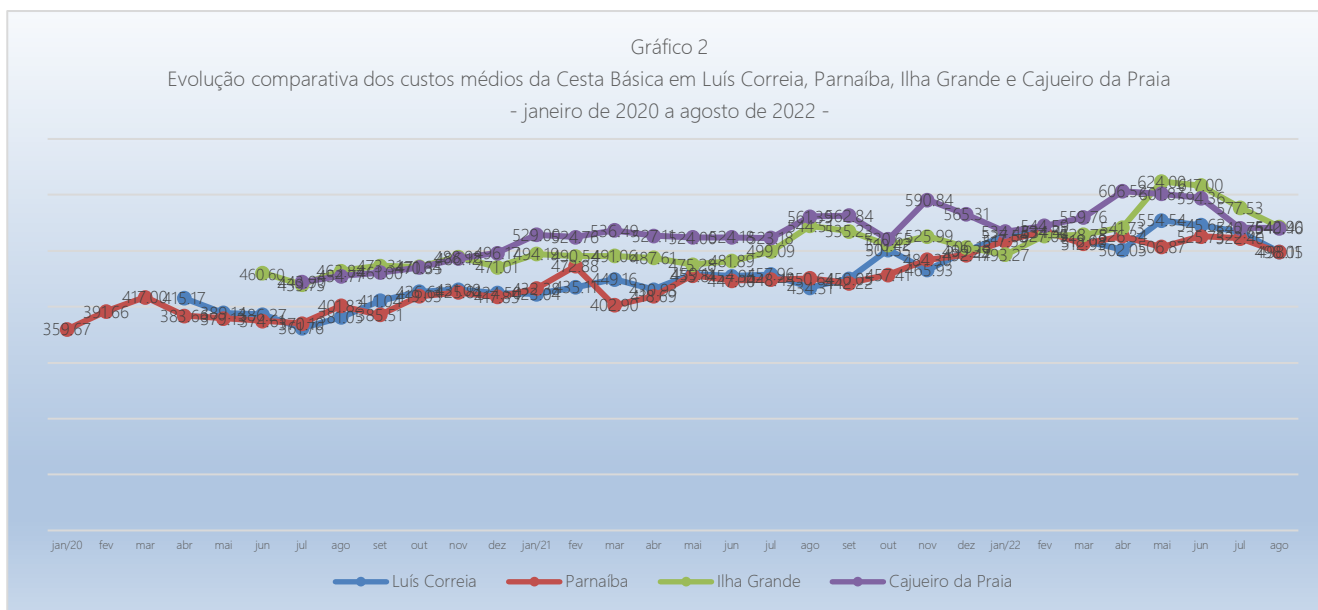
Os gráficos foram elaborados com base nos dados da pesquisa.

A pesquisa da Cesta básica do DIEESE referente a agosto de 2022, também em regime de contingência, foi lançada em 06 de setembro. Segundo os resultados, a Cesta Básica em Luís Correia, custando R\$498,11; é mais barata do que as verificadas nas dezessete capitais pesquisadas pela entidade - Aracaju, Belém, Belo Horizonte, Brasília, Campo Grande, Curitiba, Florianópolis, Fortaleza, Goiânia, João Pessoa, Natal, Porto Alegre, Recife, Rio de Janeiro, Salvador, São Paulo e Vitória. A que mais se aproxima é Aracaju-SE, com R\$539,57. Teresina continua não sendo pesquisada. A pesquisa realizada pelo Programa Estadual de Proteção e Defesa do Consumidor - PROCON MPPI, em parceria com o Procon Municipal de Teresina, utiliza metodologia e lista de produtos incompatíveis com as adotadas pelo Dieese, sendo, portanto, inviável a elaboração de análises comparativas.



Gráfico 2

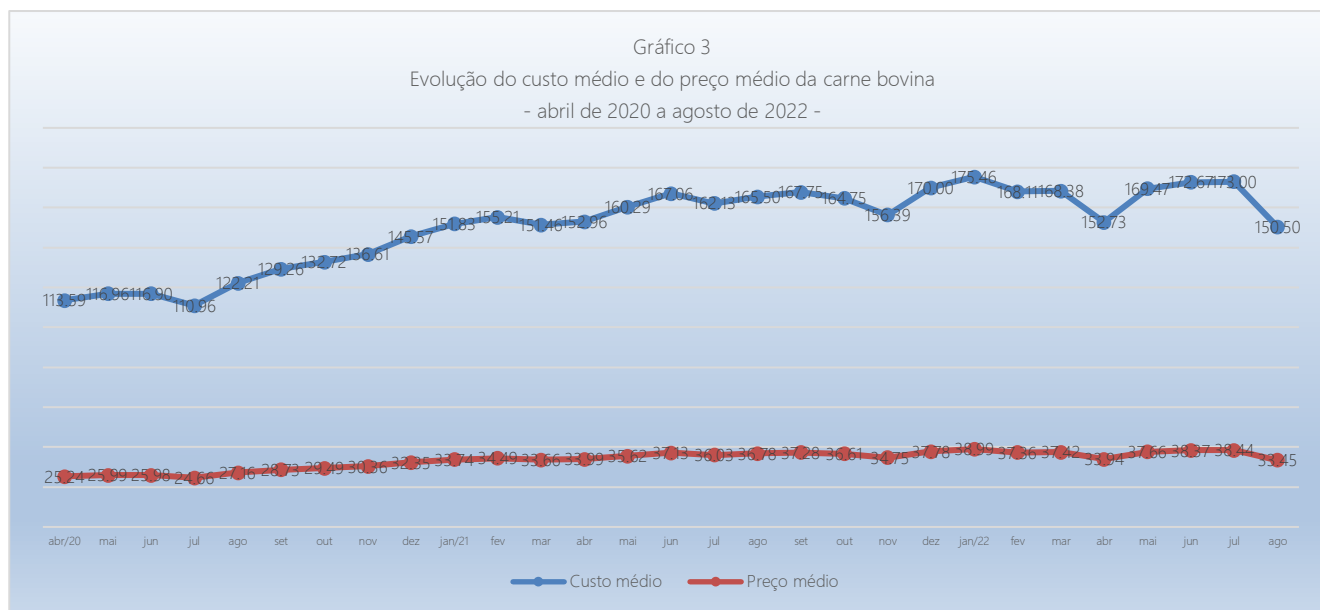
Evolução comparativa dos custos médios da Cesta Básica em Luís Correia, Parnaíba, Ilha Grande e Cajueiro da Praia
- janeiro de 2020 a agosto de 2022 -



O custo da Cesta Básica em Luís Correia, R\$498,11; em agosto de 2022, é R\$0,06; ou 0,01%; maior que o verificado na cidade de Parnaíba no mesmo período, R\$498,05.

É R\$44,79; ou -8,25%, menor que o verificado na cidade de Ilha Grande no mesmo período, R\$542,90.

É também R\$42,35; ou -7,84% menor que o verificado na cidade de Cajueiro da Praia no mesmo período, R\$540,46.

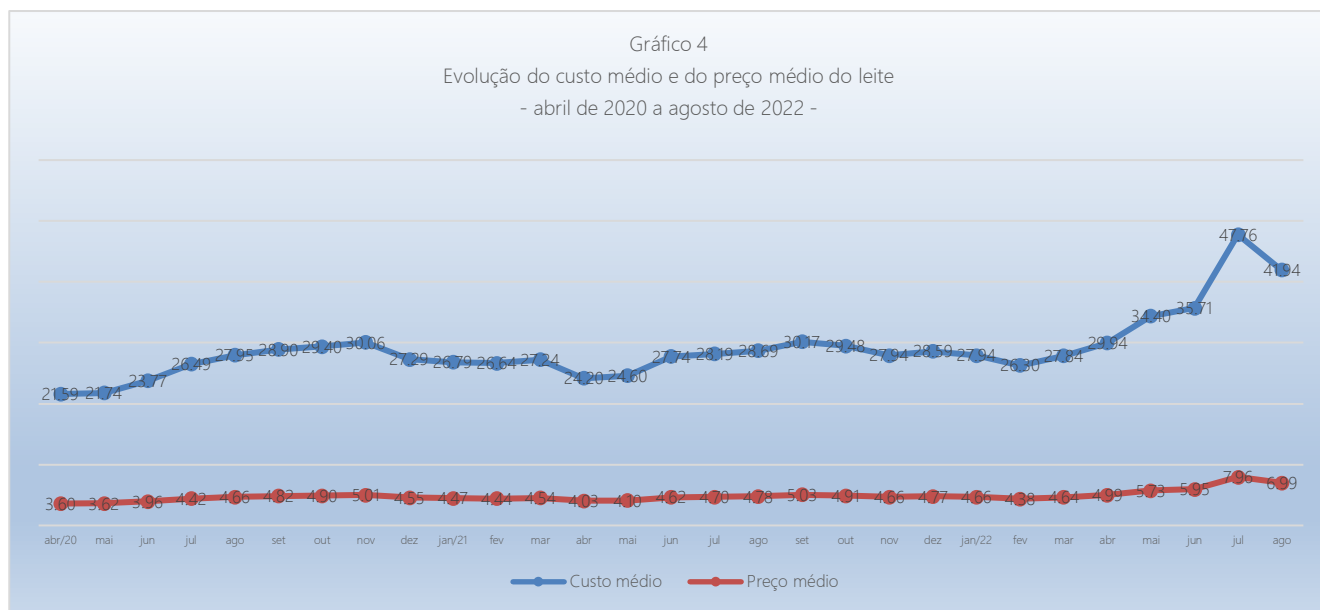


A Carne bovina apresentou em agosto um custo médio mensal de R\$150,50; uma variação de R\$22,49; ou -13,00% em relação a julho, uma variação acumulada de 32,49% de abril de 2020, início da série histórica, a agosto de 2022, e uma variação acumulada de -14,22% entre janeiro e agosto de 2022. considerados os 4,5kg consumidos em média por família mensalmente, previstos na Tabela 1.

O preço médio em agosto foi R\$33,45 por quilograma; variando R\$5,00 ou -13,00% em relação a julho, uma variação acumulada de 32,49% de abril de 2020 a agosto de 2022 e uma variação acumulada de -14,22% entre janeiro e agosto de 2022.

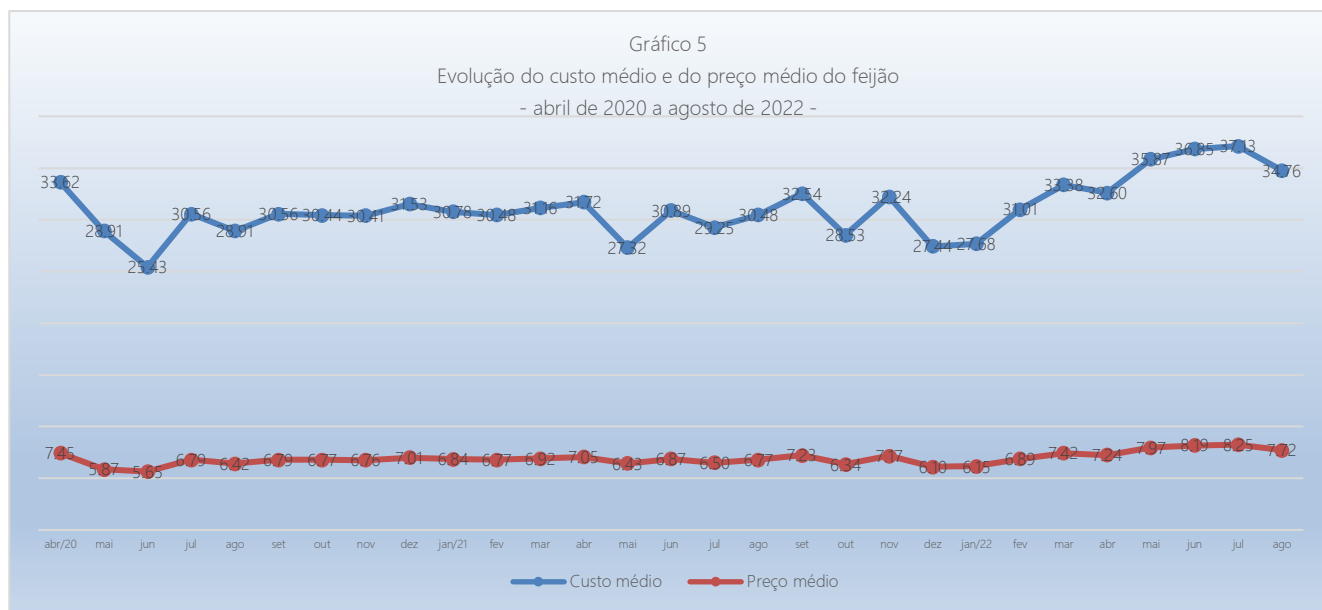


Gráfico 4
Evolução do custo médio e do preço médio do leite
- abril de 2020 a agosto de 2022 -



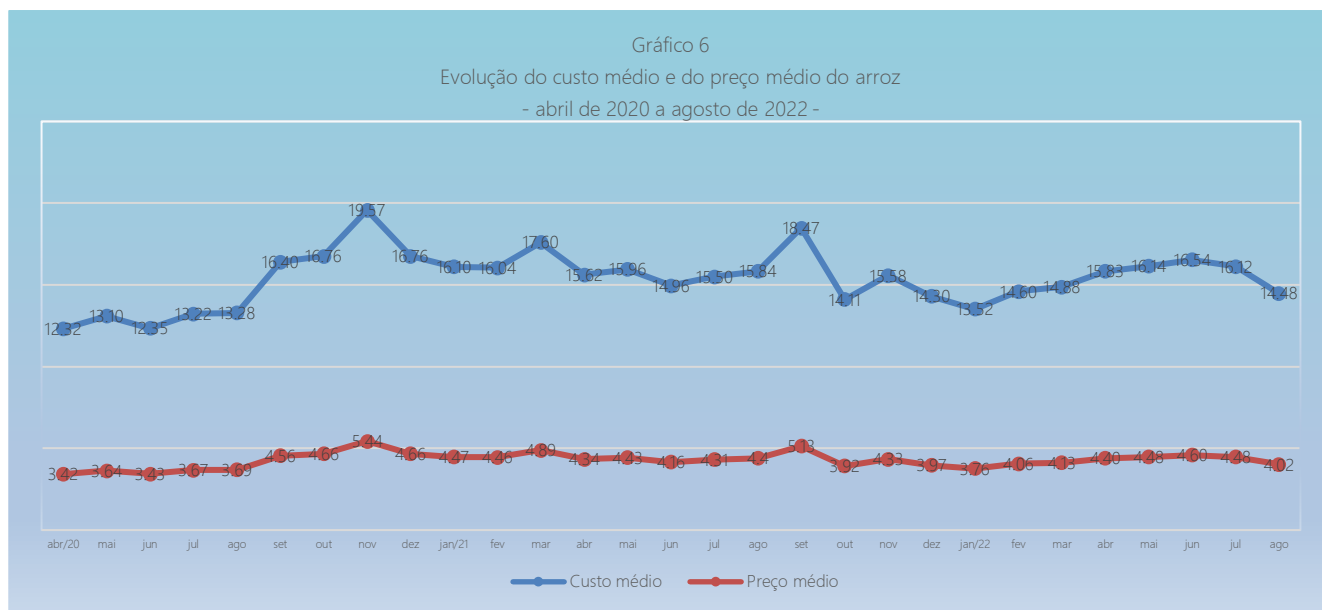
O Leite integral apresentou em agosto um custo médio mensal de R\$41,94 uma variação de R\$5,82; ou -12,19% em relação a julho, uma variação acumulada de 94,25% de abril de 2020, início da série histórica, a agosto de 2022, e uma variação acumulada de 50,11% entre janeiro e agosto de 2022, se considerados os seis litros consumidos em média por família mensalmente, previstos na Tabela 1.

O preço médio em agosto foi R\$6,99 por litro; variando R\$0,97 ou -12,19% em relação a julho, uma variação acumulada de 94,25% de abril de 2020 a agosto de 2022 e uma variação acumulada de 50,11% entre janeiro e agosto de 2022.



O Feijão apresentou em agosto um custo médio mensal de R\$34,76; uma variação de R\$2,37; ou -6,38% em relação a julho, uma variação acumulada de 3,39% de abril de 2020, início da série histórica, a agosto de 2022, e uma variação acumulada de 25,55% entre janeiro e agosto de 2022, se considerados os 4,5kg consumidos em média por família mensalmente, previstos na Tabela 1.

O preço médio em agosto foi R\$7,72 por quilograma; variando R\$0,53 ou -6,38% em relação a julho, uma variação acumulada de 3,67% de abril de 2020 a agosto de 2022 e uma variação acumulada de 25,55% entre janeiro e agosto de 2022.



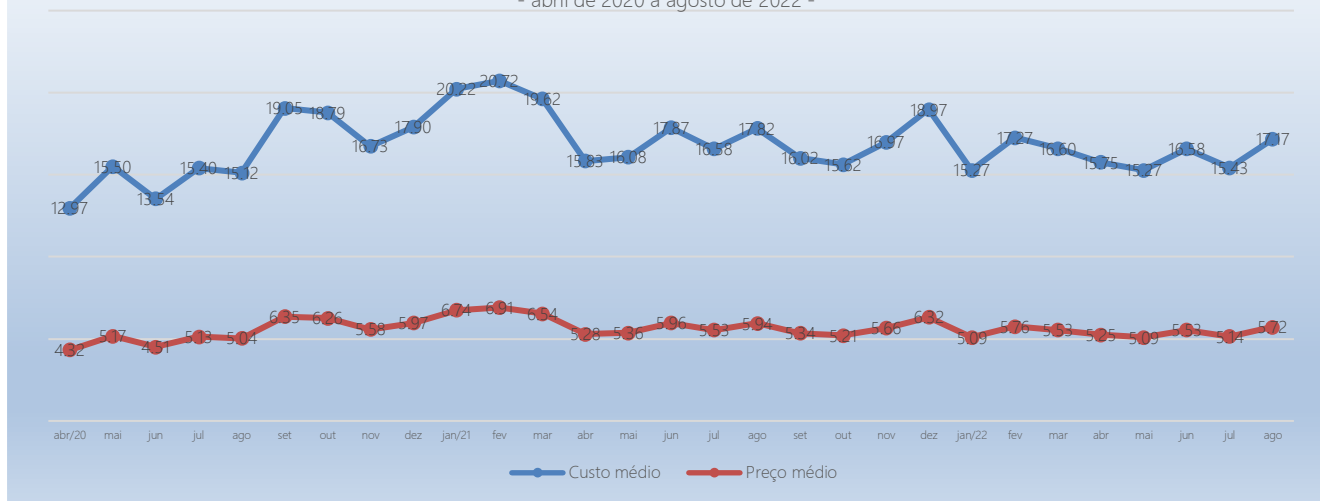
O Arroz apresentou em agosto um custo médio mensal de R\$14,48; uma variação de R\$1,63; ou -10,13% em relação a julho, uma variação acumulada de 17,53% de abril de 2020, início da série histórica, a agosto de 2022, e uma variação acumulada de 7,10% entre janeiro e agosto de 2022, se considerados os 3,6kg consumidos em média por família mensalmente, previstos na Tabela 1.

O preço médio em agosto foi R\$4,02 por quilograma; variando R\$0,45 ou -10,13% em relação a julho, uma variação acumulada de 17,53% de abril de 2020 a agosto de 2022 e uma variação acumulada de 7,10% entre janeiro e agosto de 2022.



Gráfico 7

Evolução do custo médio e do preço médio da farinha branca
- abril de 2020 a agosto de 2022 -



A Farinha branca apresentou em agosto um custo médio mensal de R\$17,17; uma variação de R\$1,74; ou 11,28% em relação a julho, uma variação acumulada de 32,38% de abril de 2020, início da série histórica, a agosto de 2022, e uma variação acumulada de 12,44% entre janeiro e agosto de 2022, se considerados os três quilogramas consumidos em média por família mensalmente, previstos na Tabela 1.

O preço médio em agosto foi R\$5,72 por quilograma; variando R\$0,58 ou 11,28% em relação a julho, uma variação acumulada de 32,38% de abril de 2020 a agosto de 2022 e uma variação acumulada de 12,44% entre janeiro e agosto de 2022.



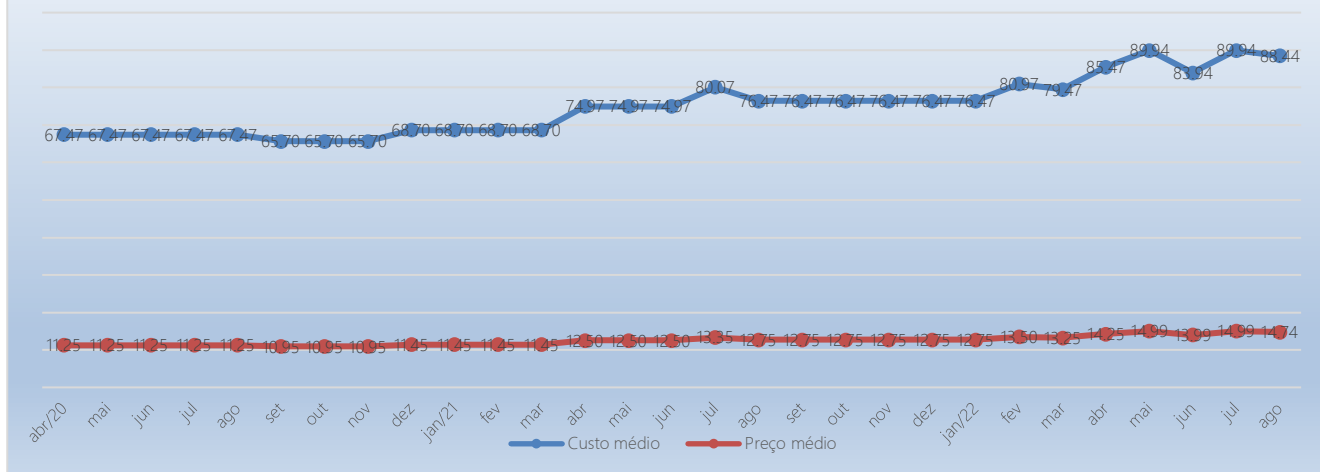
O Tomate apresentou em agosto um custo médio mensal de R\$57,48 uma variação de R\$0,72; ou 1,27% em relação a julho, uma variação acumulada de -28,93% de abril de 2020, início da série histórica, a agosto de 2022, e uma variação acumulada de -39,67% entre janeiro e agosto de 2022, se considerados os doze quilogramas consumidos em média por família mensalmente, previstos na Tabela 1.

O preço médio em agosto foi R\$4,79 por quilograma; variando R\$0,06 ou 1,27% em relação a julho, uma variação acumulada de -28,93% de abril de 2020 a agosto de 2022 e uma variação acumulada de -39,67% entre janeiro e agosto de 2022.



Gráfico 9

Evolução do custo médio e preço mínimo do pão francês
- abril de 2020 a agosto de 2022 -

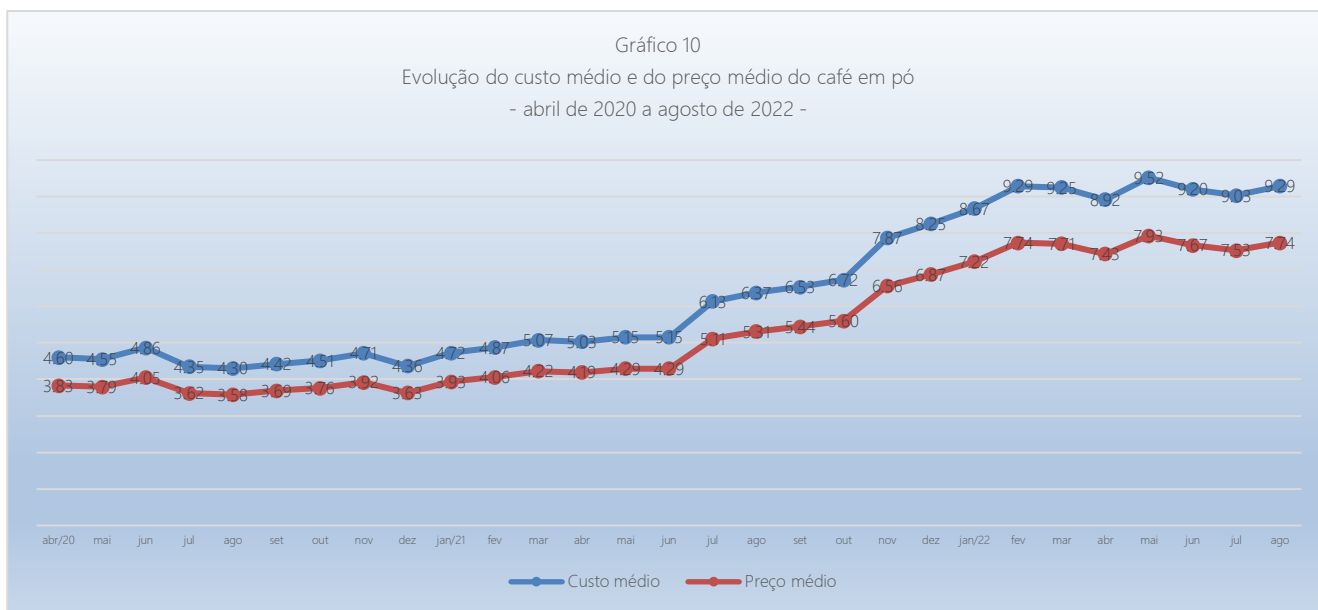


O Pão francês apresentou em agosto um custo médio mensal de R\$88,44; uma variação de R\$1,50; ou -1,67% em relação a julho, uma variação acumulada de 31,08% de abril de 2020, início da série histórica, a agosto de 2022, e uma variação acumulada de 15,65% entre janeiro e agosto de 2022, se considerados os seis quilogramas consumidos em média por família mensalmente, previstos na Tabela 1.

O preço médio em agosto foi R\$14,74 por quilograma; variando R\$0,25 ou -1,67% em relação a julho, uma variação acumulada de 31,08% de abril de 2020 a agosto de 2022 e uma variação acumulada de 15,65% entre janeiro e agosto de 2022.



Gráfico 10
Evolução do custo médio e do preço médio do café em pó
- abril de 2020 a agosto de 2022 -



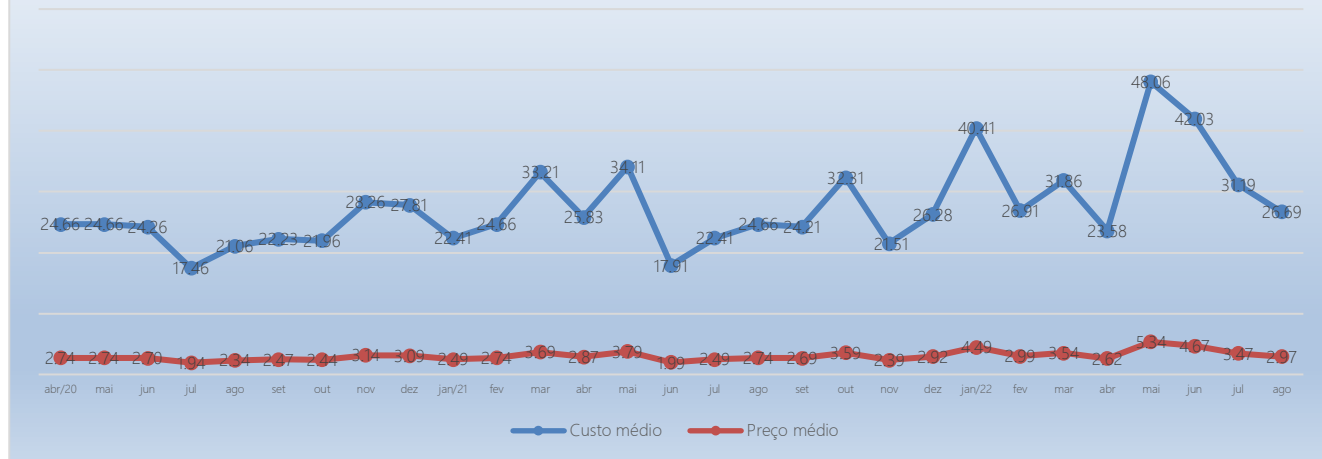
O Café em Pó apresentou em agosto um custo médio mensal de R\$9,29; uma variação de R\$0,26 ou 2,83% em relação a julho, uma variação acumulada de 102,10% de abril de 2020, início da série histórica, a agosto de 2022, e uma variação acumulada de 7,15% entre janeiro e agosto de 2022, se considerados os trezentos gramas consumidos em média por família mensalmente, previstos na Tabela 1.

O preço médio em agosto foi R\$7,74 por unidade de 250g; variando R\$0,21 ou 2,83% em relação a julho, uma variação acumulada de 102,10% de abril de 2020 a agosto de 2022 e uma variação acumulada de 7,15% entre janeiro e agosto de 2022.



Gráfico 11

Evolução do custo médio e do preço médio da banana
- abril de 2020 a agosto de 2022 -

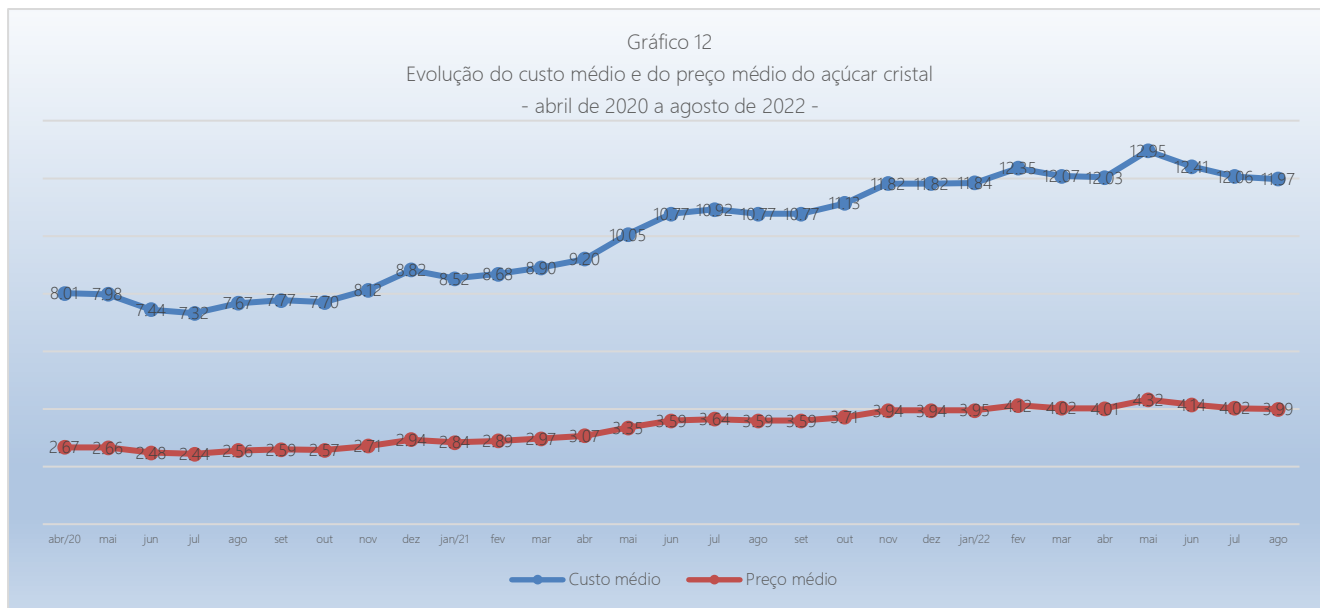


A Banana apresentou em agosto um custo médio mensal de R\$26,69; uma variação de R\$4,50; ou -14,43% em relação a julho, uma variação acumulada de 8,21% de abril de 2020, início da série histórica, a agosto de 2022, e uma variação acumulada de -33,96% entre janeiro e agosto de 2022, se consideradas as noventa unidades consumidas em média por família mensalmente, previstos na Tabela 1.

O preço médio em agosto foi R\$2,97 por quilograma; variando R\$0,50 ou -14,43% em relação a julho, uma variação acumulada de 8,21% de abril de 2020 a agosto de 2022 e uma variação acumulada de -33,96% entre janeiro e agosto de 2022.



Gráfico 12
Evolução do custo médio e do preço médio do açúcar cristal
- abril de 2020 a agosto de 2022 -



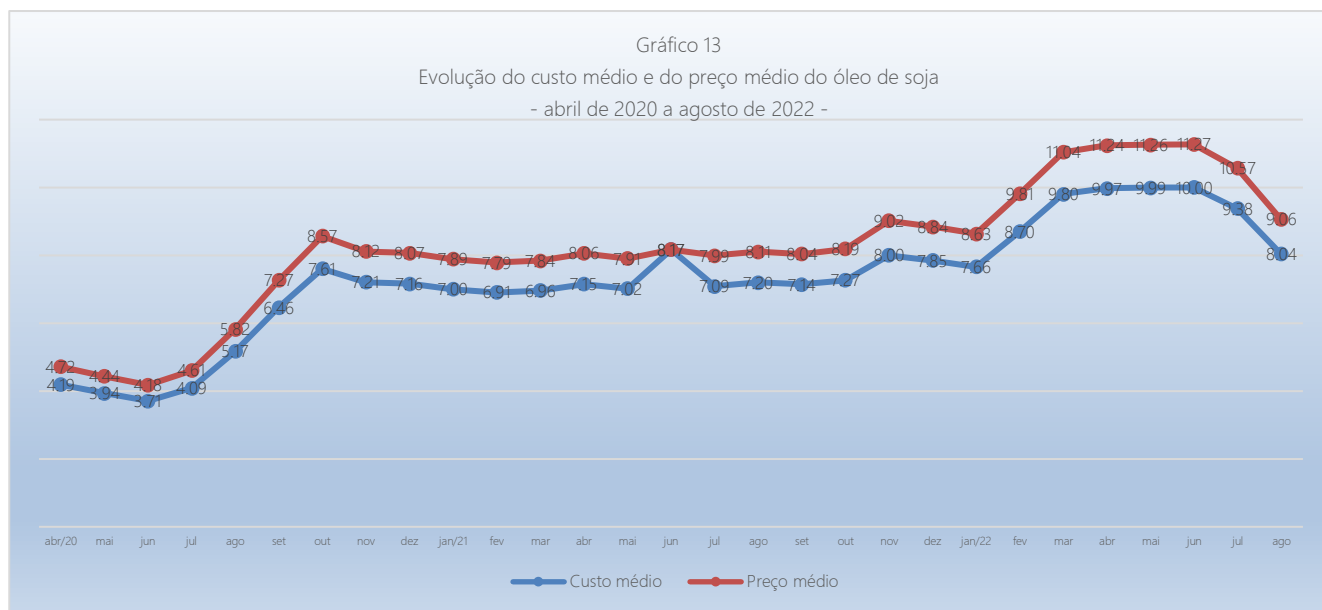
O Açúcar cristal apresentou em agosto um custo médio mensal de R\$11,97; uma variação de R\$0,09; ou -0,75% em relação a julho, uma variação acumulada de 49,45% de abril de 2020, início da série histórica, a agosto de 2022, e uma variação acumulada de 1,10% entre janeiro e agosto de 2022, se considerados os três quilogramas consumidos em média por família mensalmente, previstos na Tabela 1.

O preço médio em agosto foi R\$3,99 por quilograma; variando R\$0,03 ou -0,75% em relação a julho, uma variação acumulada de 49,45% de abril de 2020 a agosto de 2022 e uma variação acumulada de 1,10% entre janeiro e agosto de 2022.



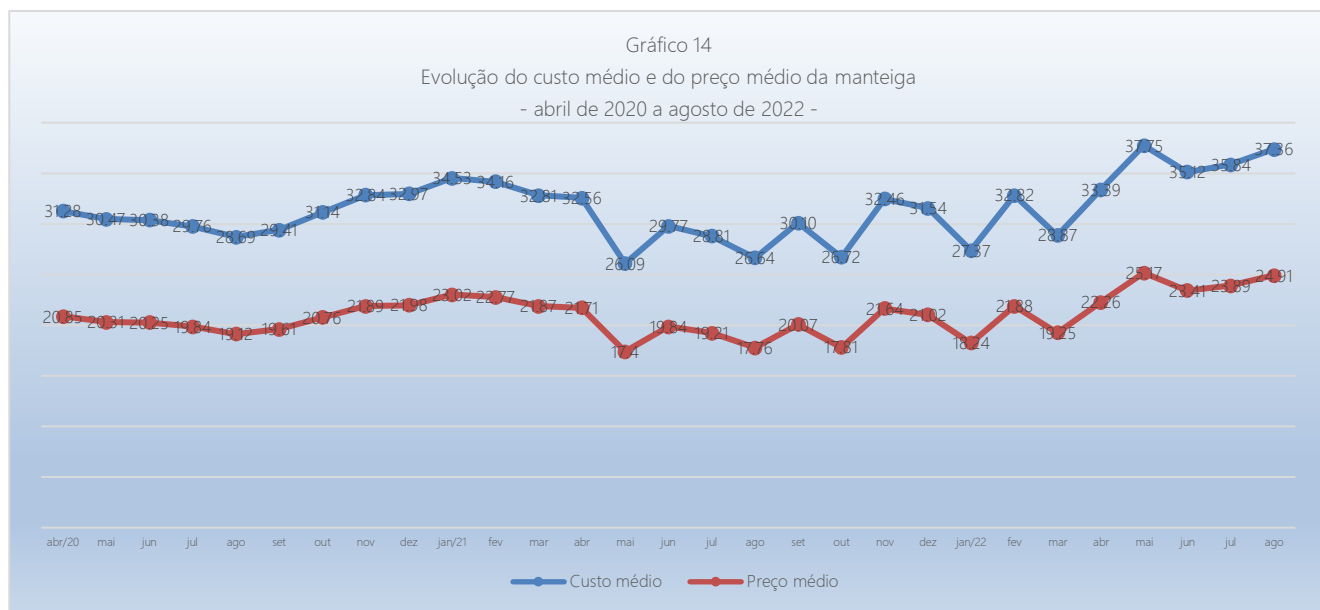
Gráfico 13

Evolução do custo médio e do preço médio do óleo de soja
- abril de 2020 a agosto de 2022 -



O Óleo de soja apresentou em agosto um custo médio mensal de R\$8,04; uma variação de R\$1,34; ou -14,30% em relação a julho, uma variação acumulada de 91,74% de abril de 2020, início da série histórica, a agosto de 2022, e uma variação acumulada de 4,98% entre janeiro e agosto de 2022, se considerados os 750 gramas consumidos em média por família mensalmente, previstos na Tabela 1.

O preço médio em agosto foi R\$9,06 por unidade de 900ml; variando R\$1,51 ou -14,30% em relação a julho, uma variação acumulada de 91,74% de abril de 2020 a agosto de 2022 e uma variação acumulada de 4,98% entre janeiro e agosto de 2022.



A Manteiga apresentou em agosto um custo médio mensal de R\$37,36; uma variação de R\$1,52; ou 4,24% em relação a julho, uma variação acumulada de 19,46% de abril de 2020, início da série histórica, a agosto de 2022, e uma variação acumulada de 36,52% entre janeiro e agosto de 2022, se considerados os 750g consumidos em média por família mensalmente, previstos na Tabela 1.

O preço médio em agosto foi R\$24,91 por unidade de 500g; variando R\$1,01 ou 4,24% em relação a julho, uma variação acumulada de 19,46% de abril de 2020 a agosto de 2022 e uma variação acumulada de 36,52% entre janeiro e agosto de 2022.



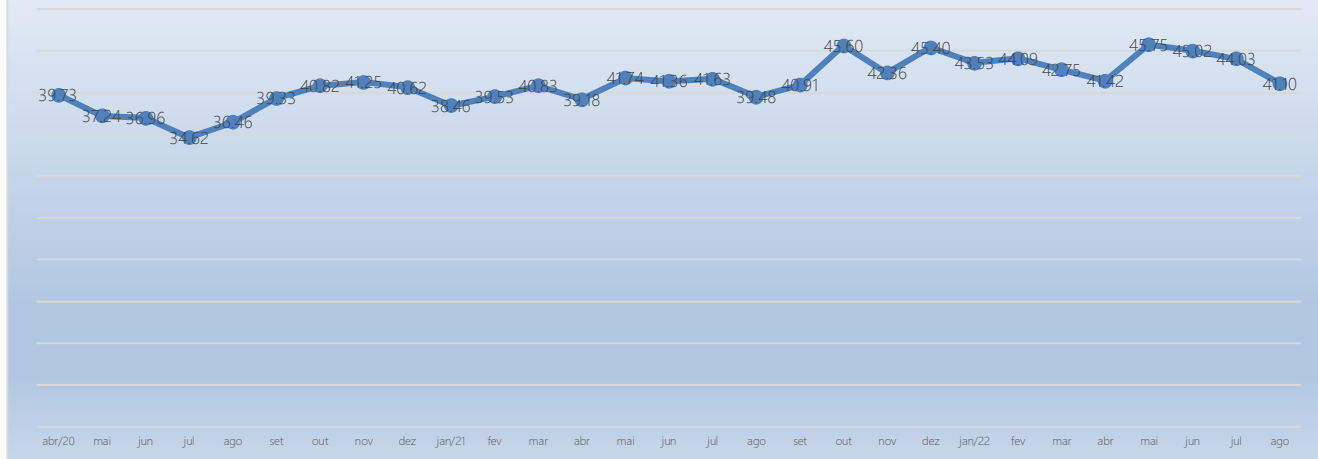
Gráfico 15
Evolução do custo médio da cesta básica em horas de trabalho
- abril de 2020 a agosto de 2022 -



A quantidade de horas de trabalho mensal necessárias para a compra da Cesta Básica de Alimentos em Luís Correia, considerando um trabalhador que recebe um salário mínimo e cumpre uma jornada mensal de 220 horas, que em julho foi de 96,86 horas, passou em agosto para 90,42 horas, representando uma variação de -6,45 horas ou -6,65%; uma variação acumulada de 3,45% de abril de 2020, início da série histórica, a agosto de 2022, e uma variação acumulada de -5,58% de janeiro a agosto de 2022, implicando em ganho significativo na produtividade do trabalho entre julho e agosto, ganho significativo ao longo do ano de 2022 e queda significativa ao longo dos vinte e nove meses considerados.



Gráfico 16
Evolução do custo médio da cesta básica em porcentagem do salário mínimo
- abril de 2020 a agosto de 2022 -



A porcentagem do salário mínimo necessário para a compra da Cesta Básica de Alimentos passou de 44,03% em julho para 41,10% em agosto, uma variação de -2,93p.p. ou -6,65%; uma variação acumulada de 3,45% de agosto de 2020, início da série histórica, a agosto de 2022, e uma variação acumulada de -5,58% entre julho e agosto de 2022, implicando em ganho significativo no poder de compra do salário entre julho e agosto, ganho significativo ao longo do ano de 2022, e queda significativa ao longo dos vinte e nove meses considerados.



Tabela 2
Produtos e quantidades extra cesta

ITEM	UND
Ovo	1 dúzia
Frango	1g
Batata	1g
Laranja	1g
Macarrão	500g
Farinha de milho	500g
Margarina vegetal	250g
Gasolina	1l
Álcool/etanol	1l
Óleo diesel comum	1l
Gás de cozinha	13kg
Farinha de arroz	1kg
Goma fresca	1kg
Sardinha em lata	125g
Bolacha cream cracker 3x1	400g
Salsicha suína a granel	1kg

Fonte: Elaboração própria.

A Pesquisa do Índice da Cesta Básica para a cidade de Luís Correia inclui itens de alimentação extra cesta. São considerados os seguintes bens, que são de consumo generalizado entre a população, selecionados por pesquisa informal entre consumidores de rendas média e baixa: o ovo de galinha, o frango inteiro fresco ou congelado, a laranja pera, a batata inglesa, o macarrão do tipo espaguete nº 8, a farinha de milho e a margarina vegetal. Foram incluídos também os combustíveis: gasolina, álcool/etanol e óleo diesel comuns e o botijão de gás de cozinha (GLP).

A partir de janeiro de 2021 foram incluídos a farinha de arroz, a goma fresca, a sardinha em lata, a bolacha *cream cracker* 3x1 e a salsicha suína a granel.

Não existe pesquisa prévia oficial de consumo médio mensal por família para esses produtos. Sendo assim, as análises serão limitadas às variações no preço dos produtos.



Gráfico 17
Evolução do preço médio do ovo de galinha
- abril de 2020 a agosto de 2022 -

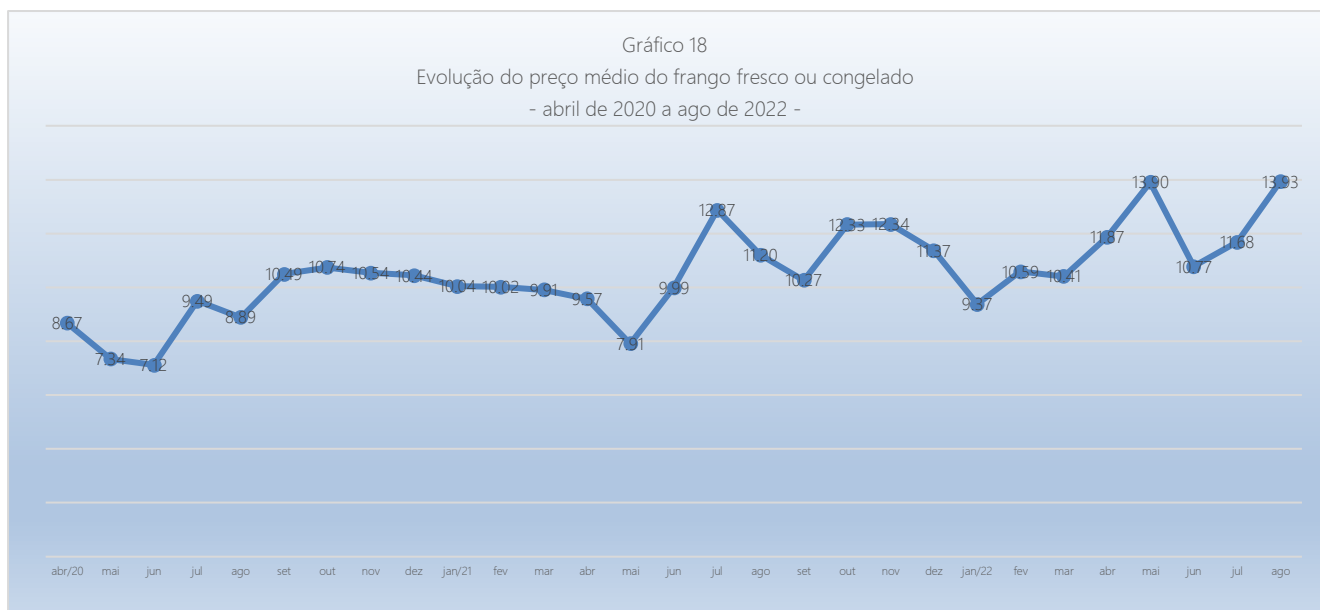


O Ovo de galinha apresentou em agosto um preço médio de R\$7,56 por dúzia; variando R\$0,95 ou -11,12% em relação a julho, uma variação acumulada de 4,21% do início da série histórica, em abril de 2020, a agosto de 2022, e uma variação acumulada de 33,24% entre janeiro e agosto de 2022.



Gráfico 18

Evolução do preço médio do frango fresco ou congelado
- abril de 2020 a ago de 2022 -



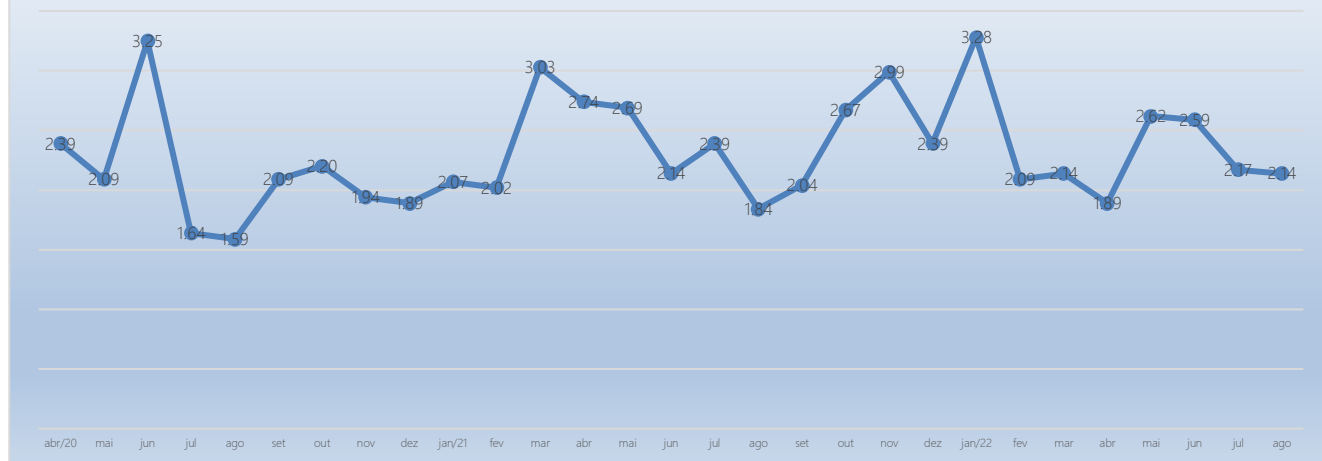
O Frango inteiro, fresco ou congelado, apresentou em agosto um preço médio de R\$13,93 por quilograma; variando R\$2,25 ou 19,30% em relação a julho, uma variação acumulada de 60,75% do início da série histórica, em abril de 2020, a agosto de 2022, e uma variação acumulada de 48,65% entre janeiro e agosto de 2022.



A Batata inglesa apresentou em agosto um preço médio de R\$4,24 por quilograma; variando R\$0,70 ou -14,17% em relação a julho, uma variação acumulada de -29,21% do início da série histórica, em abril de 2020, a agosto de 2022, e uma variação acumulada de 18,11% entre janeiro e agosto de 2022.



Gráfico 20
Evolução do preço médio da laranja pera
- abril de 2020 a agosto de 2022 -



A Laranja pera apresentou em agosto um preço médio de R\$2,14 por quilograma; variando R\$0,03 ou -1,38% em relação a julho, uma variação acumulada de -10,46% do início da série histórica, em abril de 2020, a agosto de 2022, e uma variação acumulada de -34,66% entre janeiro e agosto de 2022.



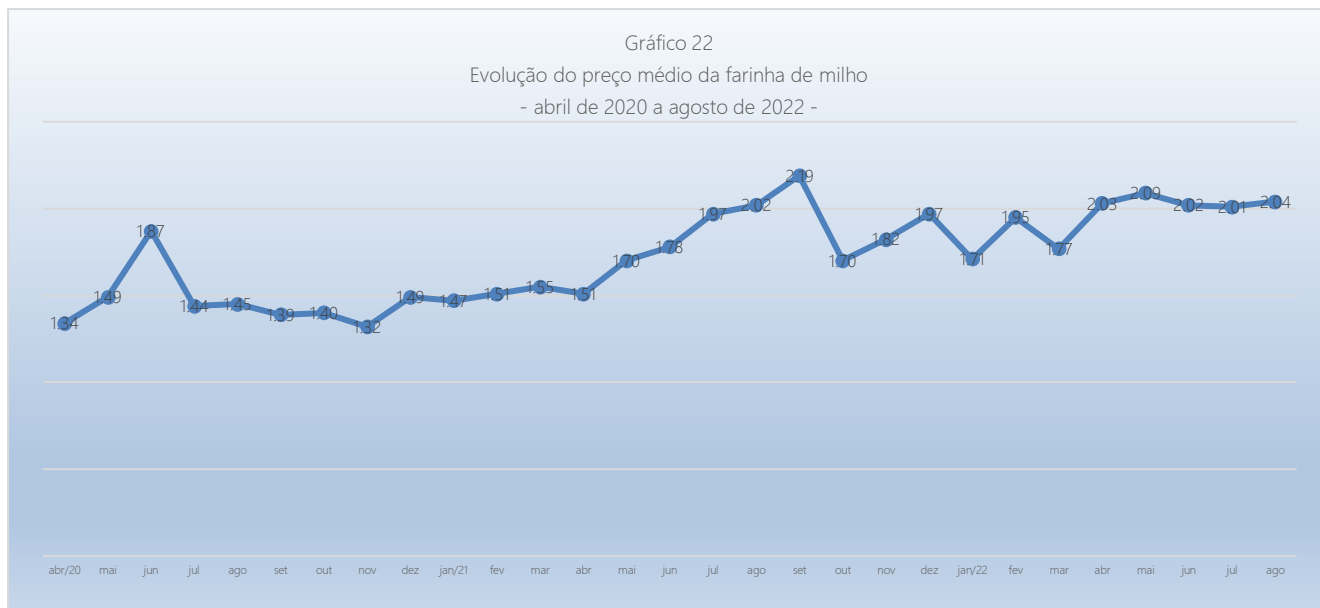
Gráfico 21
Evolução do preço médio do macarrão espagete nº 8
- abril de 2020 a agosto de 2022 -



O Macarrão, tipo espagete nº 8, apresentou em agosto um preço médio de R\$3,94 por pacote de quinhentos gramas; variando R\$0,10 ou -2,39% em relação a julho, uma variação acumulada de 48,31% do início da série histórica, em abril de 2020, a agosto de 2022, e uma variação acumulada de 46,83% entre janeiro e agosto de 2022.



Gráfico 22
Evolução do preço médio da farinha de milho
- abril de 2020 a agosto de 2022 -



A Farinha de milho apresentou em agosto um preço médio de R\$2,04 por unidade de 500g; variando R\$0,04 ou 1,75% em relação a julho, uma variação acumulada de 52,23% do início da série histórica, em abril de 2020, a agosto de 2022, e uma variação acumulada de 19,53% entre janeiro e agosto de 2022.



Gráfico 23

Evolução do preço médio do preço da margarina
- abril de 2020 a agosto de 2022 -



A Margarina vegetal apresentou em agosto um preço médio de R\$3,79 por unidade de 250g; variando R\$0,37 ou 10,82% em relação a julho, uma variação acumulada de 61,97% do início da série histórica, em abril de 2020, a agosto de 2022, e uma variação acumulada de 30,24% entre janeiro e agosto de 2022.

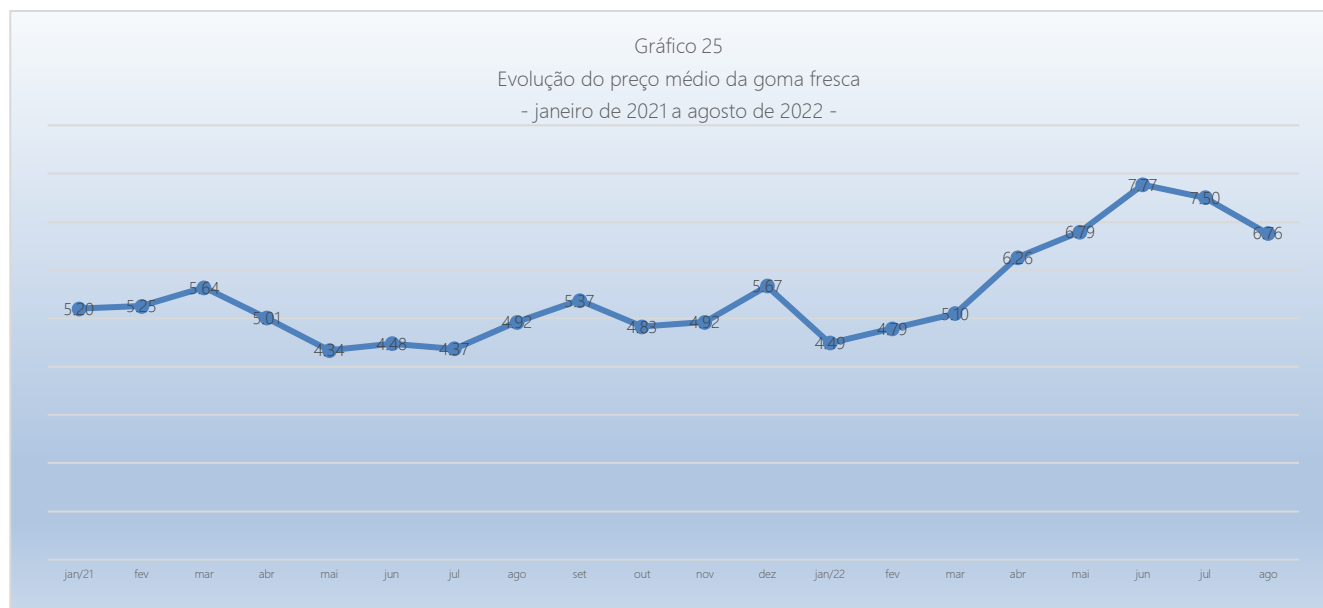


Gráfico 24

Evolução do preço do preço médio da farinha de arroz
- janeiro de 2021 a agosto de 2022 -



A Farinha de arroz apresentou em agosto um preço médio de R\$2,27 por unidade de 500g; variando R\$0,22 ou 10,53% em relação a julho, uma variação acumulada de 18,00% do início da série histórica, em janeiro de 2021, a agosto de 2022, e uma variação acumulada de 6,23% entre janeiro e agosto de 2022.



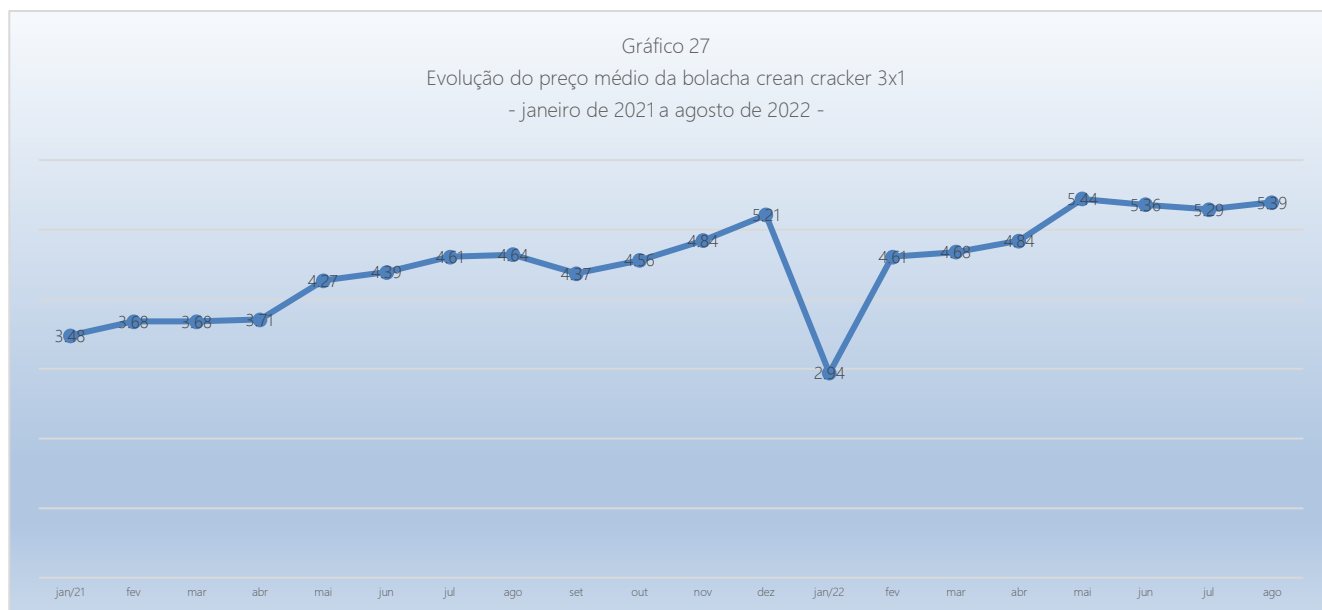
A Goma fresca apresentou em agosto um preço médio de R\$6,76 por quilograma; variando R\$0,75 ou -9,95% em relação a julho, uma variação acumulada de 18,96% do início da série histórica, em janeiro de 2021, a agosto de 2022, e uma variação acumulada de 50,48% entre janeiro e agosto de 2022.



Gráfico 26
Evolução do preço médio da sardinha em lata
- janeiro de 2021 a agosto de 2022 -



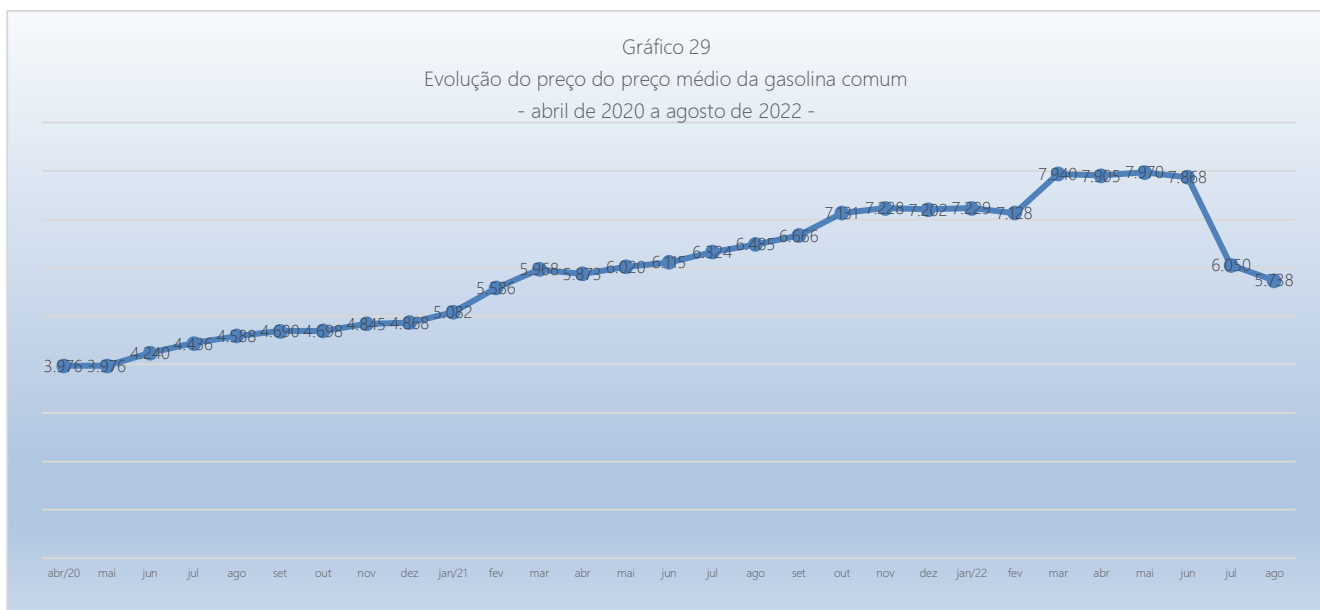
A Sardinha em lata apresentou em agosto um preço médio de R\$4,99 por unidade de 125g; variando R\$0,42 ou 9,27% em relação a julho, uma variação acumulada de 19,82% do início da série histórica, em janeiro de 2021, a agosto de 2022, e uma variação acumulada de 28,83% entre janeiro e agosto de 2022.



A Bolacha *cream cracker* 3x1 apresentou em agosto um preço médio de R\$5,39 por unidade de 400g; variando R\$0,10 ou 1,89% em relação a julho, uma variação acumulada de 23,74% do início da série histórica, em janeiro de 2021, a agosto de 2022, e uma variação acumulada de 83,33% entre janeiro e agosto de 2022.



A Salsicha suína a granel apresentou em agosto um preço médio de R\$14,82 por quilograma; variando R\$4,20 ou 39,54% em relação a julho, uma variação acumulada de 38,88% do início da série histórica, em janeiro de 2021 a agosto de 2022, e uma variação acumulada de -1,55% entre janeiro e agosto de 2022.

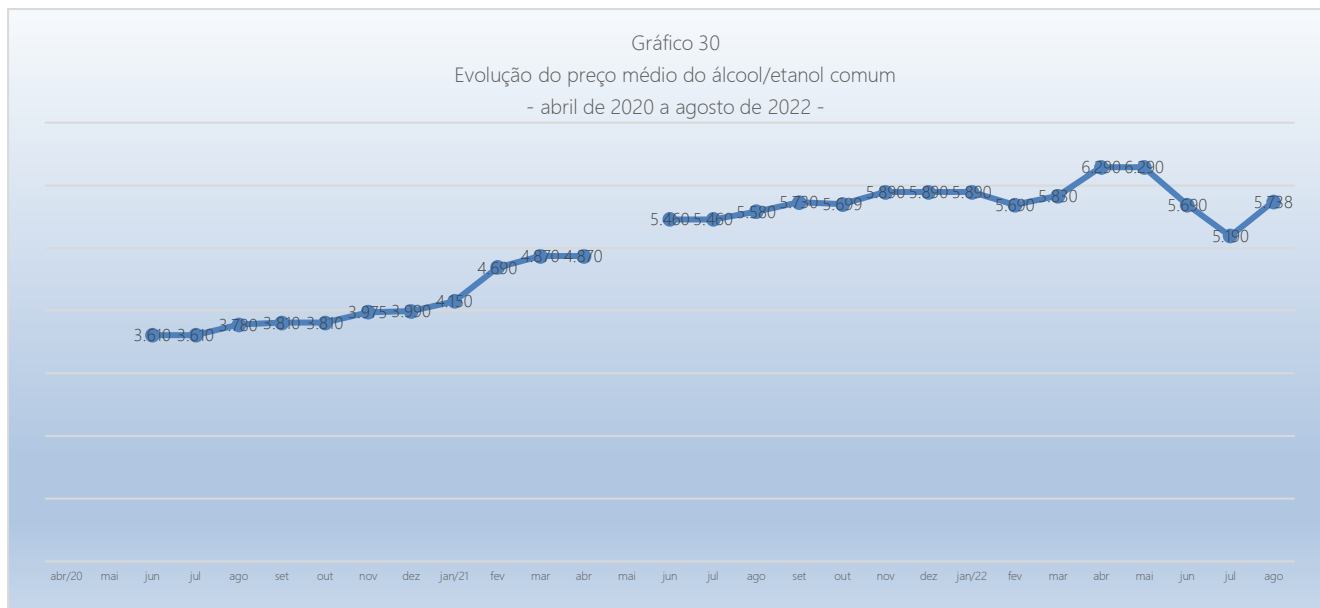


A Gasolina comum apresentou em agosto um preço médio de R\$5,738 por litro; variando R\$0,312 ou -5,15% em relação a agosto, uma variação acumulada de 44,31% do início da série histórica, em abril de 2020, a agosto de 2022, e uma variação acumulada de -20,62% entre janeiro e agosto de 2022.



Gráfico 30

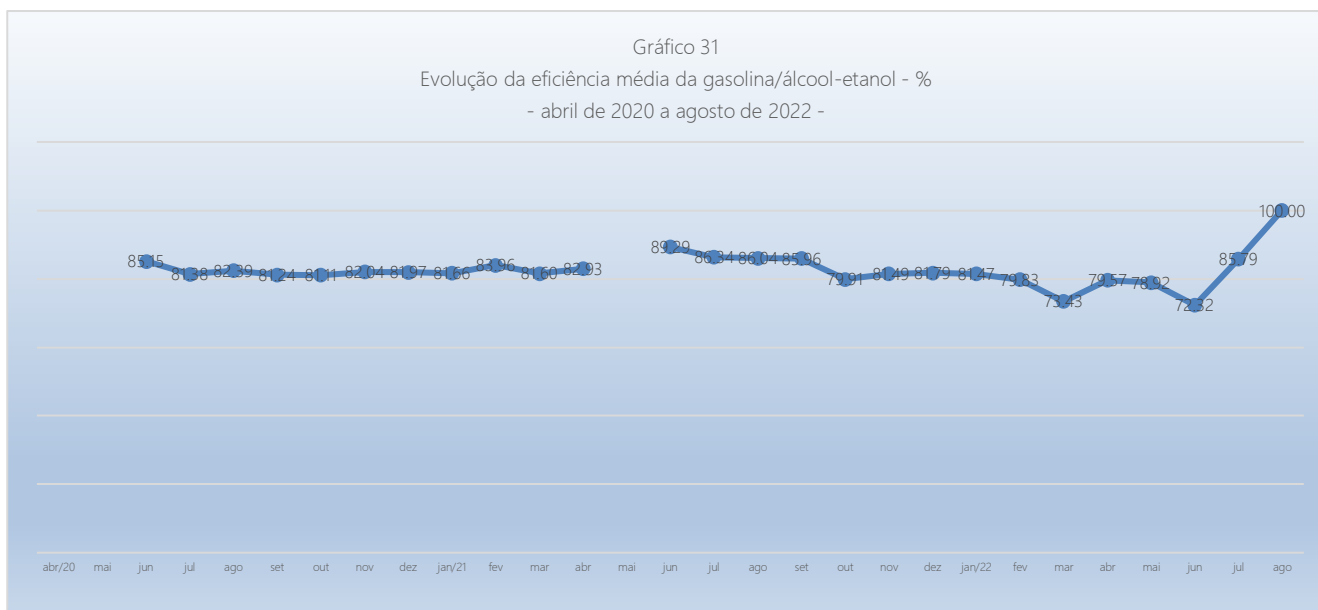
Evolução do preço médio do álcool/etanol comum
- abril de 2020 a agosto de 2022 -



O Álcool/Etanol comum apresentou em agosto um preço médio de R\$5,738 por litro; variando R\$0,548 ou 10,57% em relação a julho, uma variação acumulada de 41,78% do início da série histórica, em abril de 2020, a agosto de 2022, e uma variação acumulada de -2,57% entre janeiro e agosto de 2022.



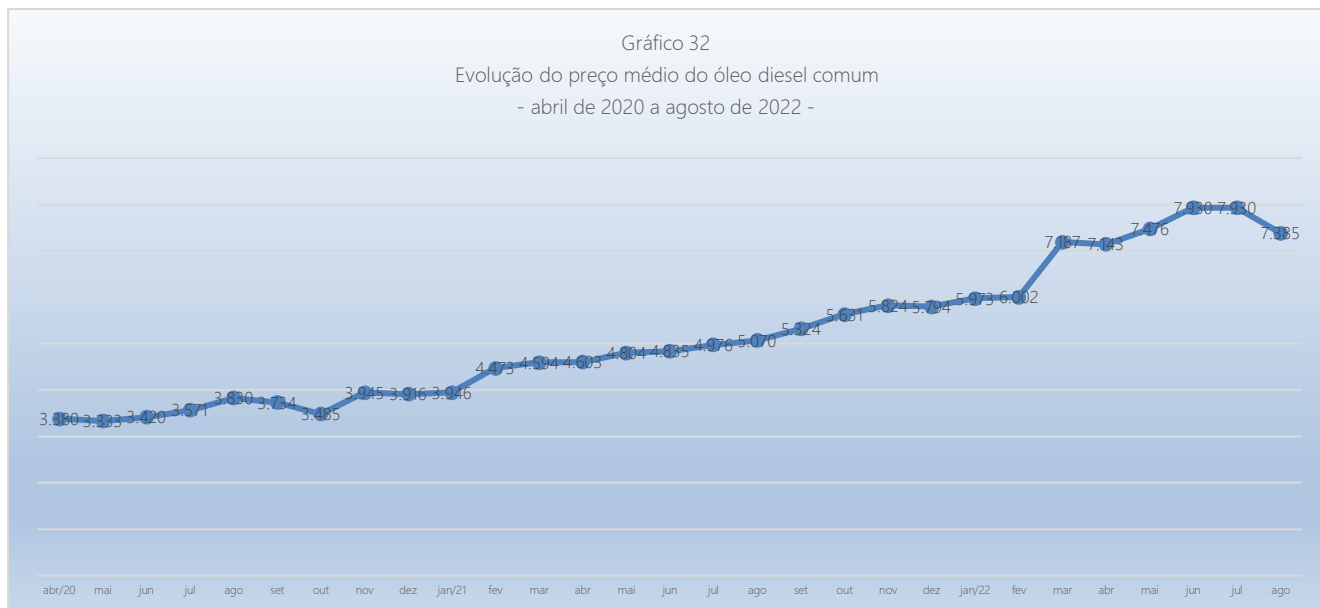
Gráfico 31
Evolução da eficiência média da gasolina/álcool-etanol - %
- abril de 2020 a agosto de 2022 -



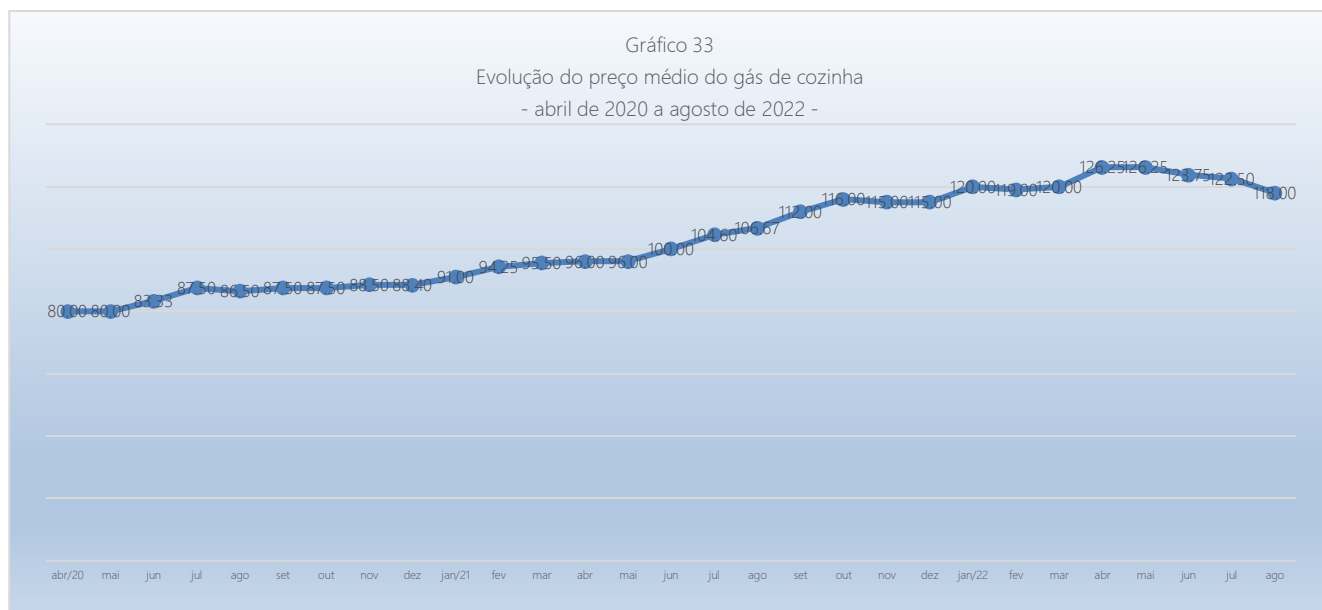
A relação entre os preços médios da gasolina e do álcool/etanol, que em julho foi de 0,86 ou 85,79%; em agosto passou para 1,00 ou 100,00%; uma variação de 16,57%; indicando ser mais vantajoso abastecer com gasolina, segundo os padrões estabelecidos pelo Instituto Nacional de Metrologia, Qualidade e Tecnologia – Inmetro (até 70%), considerando que o veículo aceite os dois combustíveis.



Gráfico 32
Evolução do preço médio do óleo diesel comum
- abril de 2020 a agosto de 2022 -



O Óleo Diesel comum apresentou em agosto um preço médio de R\$7,385 por litro; variando R\$0,545 ou -6,87% em relação a julho, uma variação acumulada de 1118,51% do início da série histórica, em abril de 2020, a agosto de 2022, e uma variação acumulada de 33,64% entre janeiro e agosto de 2022.



O Gás de cozinha apresentou em agosto um preço médio de R\$118,00 por botijão de treze quilogramas; variando R\$4,50 ou -3,67 % em relação a julho, uma variação acumulada de 47,50% do início da série histórica, em abril de 2020, a agosto de 2022, e uma variação acumulada de -1,67% entre janeiro e agosto de 2022.



UNIVERSIDADE FEDERAL DO DELTA DO PARNAÍBA
Campus Ministro Reis Velloso
Coordenação do Curso de Ciências Econômicas
Índices da Cesta Básica do Litoral do Piauí - Luís Correia
Prof. MSc. Moacyr Ferraz do Lago: - responsável técnico



Tabela 3: Detalhamento do cálculo do custo da Cesta Básica de Alimentos Luís Correia-PI
 - abril de 2020 a agosto de 2022

ANÁLISE AGREGADA	Jan/20	Fev/20	Mar/20	Abr/20	Mai/20	Jun/20	Jul/20	Ago/20	Set/20	Out/20	Nov/20	Dez/20	Jan/21	Fev/21	Mar/21	Abr/21	Mai/21	Jun/21	Jul/21	Ago/21	Set/21	Out/21	Nov/21	Dez/21
Custo médio da cesta básica				45,17	395,14	396,27	395,76	395,05	411,04	426,61	432,08	424,50	423,04	435,11	448,56	430,93	438,11	454,95	457,96	434,33	432,05	505,55	485,91	498,39
Varição em relação ao mês anterior				-	-26,03	-2,87	-0,15	19,50	29,99	15,17	4,47	-6,58	-1,48	12,08	14,05	-18,23	28,17	-4,16	3,01	-23,84	5,73	55,51	-15,62	28,46
Varição em relação ao mês anterior (%)				-	-6,27	-0,73	-0,35	5,33	7,87	3,79	1,05	-1,53	-0,34	2,85	3,23	-4,08	6,54	-0,91	0,68	-5,16	1,62	11,44	-3,19	7,18
Varição acumulada total (%)				-	-6,27	-6,96	-10,87	-8,20	-1,00	2,75	3,83	2,25	1,90	4,80	8,19	3,80	33,8	9,58	9,30	4,40	6,40	25,90	22,3	25,28
Varição acumulada anual (%)														2,85	6,17	1,87	8,52	7,54	9,25	2,66	6,18	18,58	10,4	19,05
Custo mínimo da cesta básica				273,44	330,37	331,10	330,72	339,03	354,69	373,19	383,78	391,94	389,80	399,42	421,00	393,14	434,08	430,32	393,09	389,71	420,63	437,43	395,34	437,06
Varição em relação ao mês anterior				-	49,19	19,94	-40,38	98,10	15,68	18,59	10,15	-12,00	20,84	7,62	24,59	-12,93	44,08	-20,76	-11,71	-8,80	20,89	46,80	-45,90	42,0
Varição em relação ao mês anterior (%)				-	6,02	-12,07	6,80	4,88	5,19	2,63	-3,00	5,41	1,90	6,19	-2,88	10,15	-4,80	-3,22	-2,45	5,16	12,60	-10,13	9,60	
Varição acumulada total (%)				-	14,00	10,12	-1,11	6,30	4,71	1,10	3,34	-1,30	6,41	6,47	12,04	4,40	16,15	9,25	4,40	12,30	22,30	6,20	-11,1	11,1
Varição acumulada anual (%)														1,90	8,27	0,06	11,62	3,71	2,75	0,22	5,19	19,62	1,1	12,54
Diferença entre o custo médio e mínimo mensal				42,73	55,98	55,17	55,04	42,02	56,15	53,41	47,34	42,56	34,24	36,18	28,10	41,80	25,02	51,63	58,10	46,56	39,41	44,0	70,19	61,73
Diferença entre o custo médio e mínimo mensal (%)				10,29	14,90	14,10	14,66	11,03	14,66	12,52	11,98	10,74	8,57	8,87	6,50	9,70	5,45	11,30	12,74	10,26	8,76	8,80	14,1	12,36
Varição em relação ao mês anterior				-	16,25	-22,81	17,87	-11,03	14,12	-2,73	-6,07	16,22	-28,42	4,44	-10,48	13,70	-16,77	26,60	6,74	-11,80	-1,15	4,17	26,28	-8,96
Varição em relação ao mês anterior (%)				-	25,69	-19,94	30,80	-20,77	33,60	-4,88	-10,27	32,15	-45,43	13,02	-27,17	48,75	-40,13	59,22	10,05	-23,65	-1,10	11,94	38,17	-10,9
Varição acumulada total (%)				-	25,69	-17,60	14,19	-1,65	12,41	25,00	10,80	-45,82	-20,10	-9,70	18,24	-2,18	-41,44	20,83	35,59	4,28	-7,76	2,15	64,70	44,88
Varição acumulada anual (%)														10,03	-17,69	24,63	-16,70	10,22	10,80	30,12	5,44	26,32	19,10	16,03
ANÁLISE AGREGADA	Jan/22	Fev/22	Mar/22	Abr/22	Mai/22	Jun/22	Jul/22	Ago/22	Set/22	Out/22	Nov/22	Dez/22												
Custo médio da cesta básica	517,59	534,52	512,93	526,34	554,54	545,62	533,62	498,11																
Varição em relação ao mês anterior	25,12	16,92	-21,58	13,41	52,49	-8,93	-11,99	-35,51																
Varição em relação ao mês anterior (%)	5,10	3,27	-4,04	2,61	10,46	-1,61	-2,20	-6,65																
Varição acumulada total (%)	43,93	48,63	42,63	46,36	33,57	31,42	28,53	19,98																
Varição acumulada 2022 (%)	-	3,27	-0,90	1,69	5,11	3,42	1,15	-5,58																
Custo mínimo da cesta básica	431,34	440,13	440,48	445,28	470,75	452,73	473,41	461,36																
Varição em relação ao mês anterior	51,64	8,79	0,35	4,80	10,25	-18,02	20,69	-12,06																
Varição em relação ao mês anterior (%)	13,60	2,04	0,08	1,09	2,23	-3,83	4,57	-2,55																
Varição acumulada total (%)	52,34	55,44	55,57	57,26	26,40	21,56	27,11	23,88																

Sábio é aquele que conhece os limites da própria ignorância
 Sócrates



UNIVERSIDADE FEDERAL DO DELTA DO PARNAÍBA
Campus Ministro Reis Velloso
Coordenação do Curso de Ciências Econômicas
Índices da Cesta Básica do Litoral do Piauí - Luís Correia
Prof. MSc. Moacyr Ferraz do Lago - responsável técnico



Varição em relação ao mês anterior	5,45	-7,35	0,27	-15,65	16,74	3,20	0,33	-22,49				
Varição em relação ao mês anterior (%)	3,21	-4,19	0,16	-9,29	10,96	1,89	0,19	-13,00				
Varição acumulada total (%)	54,46	47,99	48,23	34,45	49,19	52,00	52,29	32,49				
Varição acumulada 2022 (%)	-	-4,19	-4,04	-12,95	-3,41	-1,59	-1,40	-14,22				
Custo em relação ao custo médio da Cesta Básica (%)	33,26	31,46	32,50	30,42	30,56	31,65	32,42	30,21				
Varição em relação ao mês anterior (p.p.)	-0,78	-1,80	1,04	-2,08	0,14	1,09	0,77	-2,20				
Varição em relação ao mês anterior (%)	-2,30	-5,42	3,32	-6,40	0,46	3,55	2,44	-6,80				
Varição acumulada total (%)	21,56	14,97	18,79	11,19	11,70	15,67	18,49	10,43				
Varição acumulada 2022 (%)	-	-5,42	-2,28	-8,53	-8,11	-4,85	-2,52	-9,15				
Custo mínimo mensal	170,96	161,55	98,55	143,55	144,86	143,96	143,51	134,55				
Varição em relação ao mês anterior	36,41	-9,41	-63,00	45,00	1,31	-0,90	-0,45	-8,96				
Varição em relação ao mês anterior (%)	27,06	-5,50	-39,00	45,66	0,91	-0,62	-0,31	-6,24				
Varição acumulada total (%)	72,77	63,26	-0,40	45,07	46,39	45,48	45,03	35,98				
Varição acumulada 2022 (%)	-	-5,50	-42,35	-16,03	-15,27	-15,79	-16,06	-21,30				
Diferença entre os custos médio e mínimo mensal	4,50	6,56	69,83	9,18	24,62	28,71	29,49	15,95				
Diferença entre os custos médio e mínimo mensal (%)	-2,56	-3,90	-41,47	-6,01	-14,52	-16,63	-17,05	-10,60				
Varição em relação ao mês anterior	-30,95	2,06	63,27	-60,65	15,44	4,10	0,78	-13,54				
Varição em relação ao mês anterior (%)	-87,31	45,67	965,22	-86,85	168,14	16,64	2,72	-45,91				
Varição acumulada total (%)	-69,25	-55,20	377,22	-37,26	68,23	96,22	101,55	9,03				
Varição acumulada 2022 (%)	-	45,67	1.451,67	104,00	447,00	538,00	555,33	254,50				
Custo em relação ao salário mínimo (%)	16,79	16,09	16,11	14,62	16,22	16,52	16,55	14,40				
Varição em relação ao mês anterior (p.p.)	0,52	-0,70	0,03	-1,50	1,60	0,31	0,03	-2,15				
Varição em relação ao mês anterior (%)	3,21	-4,19	0,16	-9,29	10,96	1,89	0,19	-13,00				
Varição acumulada total (%)	54,46	47,99	48,23	34,45	49,19	52,00	52,29	32,49				
Varição acumulada 2022 (%)	-	-4,19	-4,04	-12,95	-3,41	-1,59	-1,40	-14,22				
Custo em relação ao salário mínimo líquido (%)	18,25	17,49	17,51	15,89	17,63	17,96	17,99	15,65				
Varição em relação ao mês anterior (p.p.)	0,57	-0,76	0,03	-1,63	1,74	0,33	0,03	-2,34				
Varição em relação ao mês anterior (%)	3,21	-4,19	0,16	-9,29	10,96	1,89	0,19	-13,00				
Varição acumulada total (%)	54,46	47,99	48,23	34,45	49,19	52,00	52,29	32,49				
Varição acumulada 2022 (%)	-	-4,19	-4,04	-12,95	-3,41	-1,59	-1,40	-14,22				

Sábio é aquele que conhece os limites da própria ignorância

Sócrates



UNIVERSIDADE FEDERAL DO DELTA DO PARNAÍBA
Campus Ministro Reis Velloso
Coordenação do Curso de Ciências Econômicas
Índices da Cesta Básica do Litoral do Piauí - Luís Correia
Prof. MSc. Moacyr Ferraz do Lago: - responsável técnico



Variação acumulada total (%)	9,59	-12,33	89,05	-67,12	38,63	90,96	10,14	-67,12				
Variação acumulada 2022 (%)	-	-20,00	72,50	-70,00	26,50	74,25	0,50	-70,00				
Custo em relação ao salário mínimo (%)	2,67	2,52	2,66	2,87	3,29	3,42	4,57	4,01				
Variação em relação ao mês anterior (p.p.)	-0,06	-0,16	0,15	0,20	0,43	0,13	1,15	-0,56				
Variação em relação ao mês anterior (%)	-2,27	-5,87	5,86	7,54	14,90	3,81	33,74	-12,19				
Variação acumulada total (%)	29,41	21,81	28,94	38,67	59,33	65,39	121,20	94,25				
Variação acumulada 2022 (%)	-	-5,87	-0,36	7,16	23,12	27,81	70,94	50,11				
Custo em relação ao salário mínimo líquido (%)	2,91	2,74	2,90	3,11	3,58	3,71	4,97	4,36				
Variação em relação ao mês anterior (p.p.)	-0,07	-0,17	0,16	0,22	0,46	0,14	1,25	-0,61				
Variação em relação ao mês anterior (%)	-2,27	-5,87	5,86	7,54	14,90	3,81	33,74	-12,19				
Variação acumulada total (%)	29,41	21,81	28,94	38,67	59,33	65,39	121,20	94,25				
Variação acumulada 2022 (%)	-	-5,87	-0,36	7,16	23,12	27,81	70,94	50,11				
Preço médio	4,66	4,38	4,64	4,99	5,73	5,95	7,96	6,99				
Variação em relação ao mês anterior	-0,11	-0,27	0,26	0,35	0,74	0,22	2,01	-0,97				
Variação em relação ao mês anterior (%)	-2,27	-5,87	5,86	7,54	14,90	3,81	33,74	-12,19				
Variação acumulada total (%)	29,41	21,81	28,94	38,67	59,33	65,39	121,20	94,25				
Variação acumulada 2022 (%)	-	-5,87	-0,36	7,16	23,12	27,81	70,94	50,11				
Maior preço coletado	4,99	4,69	5,29	5,49	6,39	6,75	8,55	7,29				
Menor preço coletado	3,99	3,85	3,49	4,79	4,89	4,79	7,29	6,79				
Diferença entre o maior e o menor preço	1,00	0,84	1,80	0,70	1,50	1,96	1,26	0,50				
Diferença entre o maior e o menor preço (%)	25,06	21,82	51,58	14,61	30,67	40,92	17,28	7,36				
Variação em relação ao mês anterior	0,60	-0,16	0,96	-1,10	0,80	0,46	-0,70	-0,76				
Variação em relação ao mês anterior (%)	150,00	-16,00	114,29	-61,11	114,29	30,67	-35,71	-60,32				
Variação acumulada total (%)	-23,08	-35,39	38,46	-46,16	15,38	50,77	-3,08	-61,54				
Variação acumulada 2022 (%)	-	-16,00	80,00	-30,00	50,00	96,00	26,00	-50,00				
Diferença entre o preço médio e o menor preço	0,67	0,53	1,15	0,20	0,84	1,16	0,67	0,20				
Diferença entre o preço médio e o menor preço (%)	16,71	13,85	32,95	4,18	17,25	24,25	9,19	2,95				
Variação em relação ao mês anterior	0,49	-0,13	0,62	-0,95	0,64	0,32	-0,49	-0,47				
Variação em relação ao mês anterior (%)	280,95	-20,00	115,63	-82,61	321,67	37,75	-42,32	-70,15				
Variação acumulada total (%)	9,59	-12,33	89,05	-67,12	38,63	90,96	10,14	-67,12				

Sábio é aquele que conhece os limites da própria ignorância

Sócrates



UNIVERSIDADE FEDERAL DO DELTA DO PARNAÍBA
Campus Ministro Reis Velloso
Coordenação do Curso de Ciências Econômicas
Índices da Cesta Básica do Litoral do Piauí - Luís Correia
Prof. MSc. Moacyr Ferraz do Lago: - responsável técnico



Variação acumulada 2022 (%)	-		-20,00		72,50		-70,00		26,50		74,25		0,50		-70,00									
	Jan/20	Fev/20	Mar/20	Abr/20	Maio/20	Jun/20	Jul/20	Ago/20	Sep/20	Out/20	Nov/20	Dez/20	Jan/21	Fev/21	Mar/21	Abr/21	Maio/21	Jun/21	Jul/21	Ago/21	Sep/21	Out/21	Nov/21	Dez/21
Costo médio mensal				32,62	28,39	25,43	35,16	28,18	30,56	30,44	30,41	33,13	30,70	30,48	33,16	32,72	27,32	30,83	29,25	30,48	32,14	28,13	32,24	27,44
Variação em relação ao mês anterior				-	-6,71	-8,47	9,0	-1,60	1,65	-0,11	-0,08	1,9	-0,75	-0,80	0,67	0,68	-4,40	0,58	1,04	1,30	2,68	-4,0	0,7	-4,00
Variação em relação ao mês anterior (%)				-	-18,0	-29,0	25,0	-6,0	5,0	-0,3	-0,2	5,0	-2,0	-2,0	2,0	2,0	-13,0	1,8	3,0	3,9	8,0	-11,0	2,0	-11,0
Variação acumulada total (%)				-	-18,0	-28,39	-10,0	-14,0	-9,0	-8,44	-8,55	-8,20	-8,43	-9,32	-7,92	-8,4	-16,74	-9,10	-10,99	-9,30	-1,9	-15,9	-4,08	-16,36
Variação acumulada anual (%)														-0,97	1,02	0,05	-11,26	0,37	-4,07	-0,97	1,73	-7,0	-6,75	-10,64
Costo em relação ao custo médio da Cesta Básica (%)				8,0	7,41	6,58	6,41	7,58	7,43	7,4	7,05	7,43	7,28	7,07	6,94	7,16	5,95	6,78	6,39	7,02	7,21	5,89	6,92	5,00
Variação em relação ao mês anterior (p.p.)				-	-0,67	-0,84	1,86	-0,86	-0,15	-0,30	-0,08	0,37	-0,15	-0,27	-0,07	0,42	-1,41	0,84	-0,40	0,63	0,2	-1,54	1,21	-1,42
Variação em relação ao mês anterior (%)				-	-8,26	-11,36	28,28	-10,9	-2,00	-4,00	-1,6	5,0	-2,04	-3,72	-0,98	6,0	-19,17	14,10	-5,94	8,88	3,03	-21,31	20,5	-20,19
Variação acumulada total (%)				-	-8,26	-18,68	4,32	-6,0	-6,19	-10,87	-12,89	-8,26	-10,14	-15,48	-16,53	-10,0	-28,52	-16,10	-21,10	-12,32	-10,69	-29,14	-14,13	-32,13
Variação acumulada anual (%)														-1,72	-4,07	1,9	-18,23	-6,47	-12,22	-5,14	-0,42	-21,82	-4,89	-24,47
Costo médio mensal				28,27	31,71	19,40	26,96	22,46	22,81	26,06	26,27	26,96	29,23	29,21	29,21	28,78	25,43	28,78	27,23	28,78	29,16	28,96	27,86	25,0
Variação em relação ao mês anterior				-	12,00	-37,0	7,47	-4,50	1,05	2,27	0,47	0,47	2,27			-0,47	-1,33	3,33	-1,33	1,33	0,00	-1,33	0,00	-2,33
Variação em relação ao mês anterior (%)				-	44,02	-30,07	36,34	-16,00	6,00	9,00	1,70	1,70	9,00			-1,64	-4,58	13,10	-4,58	4,58	0,0	-4,58	0,0	-9,00
Variação acumulada total (%)				-	44,02	-10,17	-4,18	20,07	15,01	7,96	-0,37	-4,18	1,07			1,07	1,08	-10,18	1,08	-1,02	1,00	4,76	-4,76	-0,00
Variação acumulada anual (%)																1,04	-10,94	1,04	-4,76	1,04	1,04	-7,00	-4,00	-10,13
Diferença entre o custo médio e mínimo mensal				5,0	10,0	5,0	1,0	6,45	0,75	4,09	3,00	4,0	1,09	1,09	1,05	2,95	1,89	2,94	2,03	1,70	2,89	1,9	4,09	1,84
Diferença entre o custo médio e mínimo mensal (%)				15,90	45,07	23,00	11,78	22,31	22,09	14,41	12,81	14,10	5,12	4,18	4,26	8,34	4,92	4,92	4,92	5,66	4,87	5,52	6,80	4,70
Variação em relação ao mês anterior				-	7,89	-7,25	-2,35	2,85	0,30	-2,36	-0,44	0,68	-1,00	-0,30	0,67	1,00	-1,07	0,25	-0,11	0,30	1,9	-1,31	2,8	-2,15
Variação em relação ao mês anterior (%)				-	148,19	-54,98	-30,47	79,17	4,65	-35,00	-10,0	37,31	-45,57	-18,05	52,94	51,02	-18,20	10,10	-4,36	-14,80	07,39	-45,45	19,17	-54,12
Variação acumulada total (%)				-	148,19	10,00	-32,20	21,47	27,12	-17,37	-20,55	-10,84	-19,34	-19,99	43,28	-44,20	-44,41	-19,75	-41,86	-47,51	-45,62	-70,34	-17,37	-45,40
Variação acumulada anual (%)																-19,05	22,00	80,10	20,00	25,71	8,12	81,13		19,17
Costo em relação ao salário mínimo				3,27	3,77	2,43	3,0	3,77	3,00	3,00	3,00	3,00	3,97	3,00	3,00	3,04	3,00	2,96	3,00	2,92	3,0	3,13	3,09	2,93
Variação em relação ao mês anterior (p.p.)				-	0,50	-0,30	0,40	-0,70	0,00	-0,00	-0,00	0,00	-0,00	-0,00	0,00	0,00	-0,04	0,04	-0,04	0,00	0,00	0,00	0,00	-0,06
Variação em relação ao mês anterior (%)				0,65	16,0	-8,00	13,0	-18,0	0,00	0,00	0,00	0,00	0,00	0,00	0,00	0,00	-1,33	1,33	-1,33	0,00	0,00	0,00	0,00	-0,60
Variação acumulada total (%)				-	16,0	-6,34	1,0	16,0	0,00	-0,44	-0,55	-0,20	-0,41	-0,32	-0,32	-0,4	-16,74	-0,10	-12,96	-0,32	-1,9	-15,9	-4,08	-16,36
Variação acumulada anual (%)																-0,97	1,02	0,05	-11,26	0,37	-4,07	-0,97	1,73	-7,0
Costo em relação ao salário mínimo líquido (%)				3,50	3,0	2,65	3,8	3,0	3,8	3,17	3,9	3,28	3,20	3,17	3,24	3,10	2,84	3,21	3,04	3,17	3,18	2,97	3,15	2,85
Variação em relação ao mês anterior (p.p.)				-	-0,49	-0,36	0,13	-0,17	0,17	-0,00	-0,00	0,12	-0,08	-0,08	0,07	0,06	-0,44	0,17	-0,17	0,10	0,2	-0,42	0,19	-0,30

Sábio é aquele que conhece os limites da própria ignorância

Sócrates



UNIVERSIDADE FEDERAL DO DELTA DO PARNAÍBA
Campus Ministro Reis Velloso
Coordenação do Curso de Ciências Econômicas
Índices da Cesta Básica do Litoral do Piauí - Luís Correia
Prof. MSc. Moacyr Ferraz do Lago: - responsável técnico



Varição em relação ao mês anterior (%)					9,85	-34,0	-12,0	20,94	5,40	5,71	-3,37	-12,2	1,70	-2,38	-1,97	2,21	1,8	-13,88	13,10	-1,32	4,21	6,77	-12,33	10,0	-16,89
Varição acumulada total (%)					-	-34,0	-46,34	-11,86	-20,81	-21,84	-28,74	-37,87	-47,29	-66,61	-81,39	-100,00	-161,78	-236,80	-312,45	-434,84	-568,72	-711,94	-1040,00	-1376,73	-1850,28
Varição acumulada anual (%)															-1,97	1,22	3,05	-11,26	0,27	-4,97	-6,97	1,73	-7,11	4,75	-12,84
Preço médio					7,41	5,87	5,65	6,79	6,42	6,79	6,37	6,76	7,0	6,84	6,77	6,62	3,05	6,43	6,87	6,60	6,77	7,23	6,34	7,17	6,8
Varição em relação ao mês anterior					-	-1,08	-0,32	1,94	-0,57	0,37	-0,33	0,39	0,25	-0,17	-0,07	0,15	0,18	-0,02	0,44	-0,26	0,27	0,46	-0,89	0,83	-0,07
Varição em relação ao mês anterior (%)					-	-14,58	-5,45	28,94	-8,89	5,51	-4,87	5,33	-2,43	-2,47	-1,04	2,21	2,61	-0,30	6,43	-3,85	4,01	6,77	-13,33	12,0	-1,00
Varição acumulada total (%)					-	-14,58	-20,14	14,36	-15,76	-10,25	-15,62	-10,25	-13,05	-15,52	-16,56	-13,31	-10,70	-13,73	-20,15	-24,00	-29,97	-36,90	-49,93	-63,93	-81,16
Varição acumulada anual (%)															-1,97	1,22	3,05	-6,04	0,27	-4,97	-6,97	1,73	-7,11	4,75	-12,84
Maior preço cotado					8,15	7,99	6,55	7,49	7,79	7,89	7,79	7,55	7,89	7,29	7,29	7,19	7,39	6,95	7,39	6,99	7,29	7,89	6,79	7,29	5,99
Menor preço cotado					6,29	5,49	4,33	5,99	4,99	5,29	5,79	5,89	5,89	6,49	6,49	6,49	6,19	5,85	6,19	6,05	6,19	6,19	5,99	6,19	5,69
Diferença entre o maior e o menor preço					2,00	4,10	2,22	1,50	2,80	2,60	2,00	1,70	2,00	0,80	0,80	0,70	1,20	1,10	1,20	0,94	0,90	1,30	0,80	1,10	0,30
Diferença entre o maior e o menor preço (%)					30,57	70,94	32,27	21,94	36,11	39,55	34,54	28,86	33,19	12,33	12,33	10,79	16,65	23,01	16,65	15,54	14,08	17,3	13,36	17,77	5,77
Varição em relação ao mês anterior					-	2,20	-2,20	-1,72	1,30	-2,20	-1,40	-1,30	1,30	-1,20	-	-1,10	0,10	0,30	-1,30	-1,06	-1,04	0,40	-1,10	0,10	-1,80
Varição em relação ao mês anterior (%)					-	30,05	-36,67	-22,43	16,07	-3,74	-21,08	-16,00	-10,61	-6,000	-	-12,50	1,666	30,00	-23,08	-1,00	-1,20	14,44	-18,16	11,00	-7,73
Varição acumulada total (%)					-	30,05	-4,43	-36,78	21,76	10,4	-18,24	-10,00	-13,34	-19,22	-19,22	-16,67	-16,62	-14,18	-16,62	-19,13	-19,87	-14,68	-19,22	-10,17	-16,06
Varição acumulada anual (%)																-10,50	20,00	10,50	20,00	10,50	10,50	10,50	10,50	10,50	10,50
Diferença entre o preço médio e o menor preço					1,96	2,18	1,32	1,80	1,41	1,50	1,69	1,87	1,92	0,35	0,28	0,41	0,60	0,78	0,48	0,45	0,36	0,64	0,35	0,69	0,41
Diferença entre o preço médio e o menor preço (%)					31,44	36,23	25,52	23,36	22,70	22,36	24,84	24,71	26,97	5,19	4,17	6,68	10,10	13,71	7,43	7,44	6,00	9,74	5,34	9,71	7,8
Varição em relação ao mês anterior					-	1,22	-1,06	-1,32	0,63	0,07	-1,13	-0,11	0,15	-1,47	-0,07	0,15	0,23	0,10	-0,30	-0,02	-1,07	0,26	-1,28	0,63	-1,17
Varição em relação ao mês anterior (%)					-	15,44	-18,05	-24,47	7,97	1,05	-15,00	-11,1	17,31	-15,57	-18,05	12,94	11,02	10,97	-18,84	-1,36	-14,80	17,39	-15,45	18,17	-14,12
Varição acumulada total (%)					-	15,44	13,94	-11,03	21,56	20,31	-15,95	-24,29	-12,16	-18,83	-17,57	-12,64	-11,25	-13,05	-19,05	-18,21	-16,85	-14,68	-19,83	-15,95	-16,80
Varição acumulada anual (%)															-18,05	29,0	18,10	12,90	19,71	28,17	1,12	11,13	-	18,17	8,67
FEIJÃO		Jan/22	Fev/22	Mar/22	Abr/22	Mai/22	Jun/22	Jul/22	Ago/22	Set/22	Out/22	Nov/22	Dez/22												
Custo médio mensal		27,68	31,01	33,38	32,60	35,87	36,85	37,13	34,76																
Varição em relação ao mês anterior		0,24	3,32	2,38	-0,79	3,28	0,98	0,28	-2,37																
Varição em relação ao mês anterior (%)		0,87	12,00	7,67	-2,36	10,06	2,72	0,75	-6,38																
Varição acumulada total (%)		-17,65	-7,76	-0,69	-3,03	6,72	9,62	10,44	3,39																
Varição acumulada 2022 (%)		-	12,00	20,59	17,75	29,59	33,11	34,11	25,55																
Custo em relação ao custo médio da Cesta Básica (%)		5,25	5,80	6,44	6,49	6,47	6,75	6,96	6,98																
Varição em relação ao mês anterior (p.p.)		-0,25	0,55	0,64	0,05	-0,02	0,28	0,20	0,02																

Sábio é aquele que conhece os limites da própria ignorância
 Sócrates



UNIVERSIDADE FEDERAL DO DELTA DO PARNAÍBA
Campus Ministro Reis Velloso
Coordenação do Curso de Ciências Econômicas
Índices da Cesta Básica do Litoral do Piauí - Luís Correia
Prof. MSc. Moacyr Ferraz do Lago: - responsável técnico



Variação em relação ao mês anterior (%)	-4,51	10,57	11,06	0,76	-0,36	4,40	3,02	0,29				
Variação acumulada total (%)	-35,19	-28,34	-20,42	-19,81	-20,10	-16,59	-14,07	-13,82				
Variação acumulada 2022 (%)	-	10,57	22,80	23,73	23,28	28,70	32,59	32,97				
Custo mínimo mensal	23,63	26,96	30,11	28,13	34,43	32,58	35,51	32,81				
Variação em relação ao mês anterior	-1,98	3,33	3,15	-1,98	6,30	-1,85	2,93	-2,70				
Variação em relação ao mês anterior (%)	-7,73	14,10	11,69	-6,58	22,40	-5,36	8,98	-7,60				
Variação acumulada total (%)	-16,54	-4,78	6,35	-0,64	21,61	15,09	25,43	15,89				
Variação acumulada 2022 (%)	-	14,10	27,43	19,05	45,71	37,90	50,29	38,86				
Diferença entre os custos médio e mínimo mensal	4,06	4,05	3,28	4,47	1,45	4,27	1,62	1,95				
Diferença entre os custos médio e mínimo mensal (%)	-14,66	-13,06	-9,82	-13,71	-4,04	-11,58	-4,36	-5,61				
Variação em relação ao mês anterior	2,22	-0,01	-0,77	1,19	-3,02	2,82	-2,65	0,33				
Variação em relação ao mês anterior (%)	120,82	-0,18	-19,07	36,38	-67,62	194,82	-62,04	20,37				
Variação acumulada total (%)	-23,59	-23,73	-38,28	-15,82	-72,74	-19,63	-69,49	-63,28				
Variação acumulada 2022 (%)	-	-0,18	-19,22	10,17	-64,33	5,18	-60,07	-51,94				
Custo em relação ao salário mínimo (%)	2,65	2,97	3,19	3,12	3,43	3,53	3,55	3,33				
Variação em relação ao mês anterior (p.p.)	0,02	0,32	0,23	-0,08	0,31	0,09	0,03	-0,23				
Variação em relação ao mês anterior (%)	0,87	12,00	7,67	-2,36	10,06	2,72	0,75	-6,38				
Variação acumulada total (%)	-17,65	-7,76	-0,69	-3,03	6,72	9,62	10,44	3,39				
Variação acumulada 2022 (%)	-	12,00	20,59	17,75	29,59	33,11	34,11	25,55				
Custo em relação ao salário mínimo líquido (%)	2,88	3,22	3,47	3,39	3,73	3,83	3,86	3,62				
Variação em relação ao mês anterior (p.p.)	0,02	0,35	0,25	-0,08	0,34	0,10	0,03	-0,25				
Variação em relação ao mês anterior (%)	0,87	12,00	7,67	-2,36	10,06	2,72	0,75	-6,38				
Variação acumulada total (%)	-2.478,09	-3.245,61	-4.292,77	-5.601,04	-7.302,67	-9.610,95	-12.725,96	-16.577,44				
Variação acumulada 2022 (%)	-	12,00	20,59	17,75	29,59	33,11	34,11	25,55				
Preço médio	6,15	6,89	7,42	7,24	7,97	8,19	8,25	7,72				
Variação em relação ao mês anterior	0,05	0,74	0,53	-0,17	0,73	0,22	0,06	-0,53				
Variação em relação ao mês anterior (%)	0,87	12,00	7,67	-2,36	10,06	2,72	0,75	-6,38				
Variação acumulada total (%)	-17,42	-7,51	-0,42	-2,77	7,01	9,92	10,74	3,67				
Variação acumulada 2022 (%)	-	12,00	20,59	17,75	29,59	33,11	34,11	25,55				
Maior preço coletado	6,89	7,29	8,99	8,49	8,70	8,93	8,59	7,99				

Sábio é aquele que conhece os limites da própria ignorância

Sócrates



UNIVERSIDADE FEDERAL DO DELTA DO PARNAÍBA
Campus Ministro Reis Velloso
Coordenação do Curso de Ciências Econômicas
Índices da Cesta Básica do Litoral do Piauí - Luís Correia
Prof. MSc. Moacyr Ferraz do Lago: - responsável técnico



Diferença entre o custo médio e mínimo mensal (%)	-6,00	-4,12	-0,58	-7,71	-6,97	-0,44	-8,32	-6,79	-0,02	-0,98	-11,69	-0,22	-6,26	-0,26	-40,10	-38,96	-6,32	-2,76	-0,97	-7,78	-2,10
Variação em relação ao mês anterior	-	-6,90	1,00	-1,10	1,50	-0,48	0,96	-0,80	0,08	1,80	-0,06	-0,68	-0,51	0,67	4,04	-1,06	-1,46	-0,97	1,04	-0,34	-6,90
Variação acumulada total (%)	-	-25,71	187,78	-36,36	147,06	-18,05	17,65	-13,25	4,87	102,71	-1,68	-48,38	-28,13	5,63	202,71	-51,00	-49,80	-45,45	203,53	-2,71	-72,25
Variação acumulada anual (%)	-	-60,71	66,00	21,44	200,00	140,67	86,73	90,75	180,00	304,45	34,01	114,00	15,58	182,87	0,633	250,00	75,73	-62,68	84,00	14,38	-66,28
Custo em relação ao salário mínimo (%)	1,98	1,26	1,98	1,07	1,07	1,07	1,00	1,07	1,00	1,54	1,04	1,00	1,00	1,00	1,00	1,00	1,00	1,00	1,00	1,00	1,00
Variação em relação ao mês anterior (p.p.)	-	-0,07	-0,07	0,08	0,00	0,00	0,00	0,07	-0,07	-0,06	-0,01	0,01	-0,10	0,03	-0,01	0,00	0,01	0,25	-0,42	0,04	-0,12
Variação em relação ao mês anterior (%)	0,61	-0,33	-0,10	0,04	0,45	-2,49	2,19	0,71	-16,32	-0,94	-0,37	0,72	-11,28	2,78	-6,34	0,01	0,37	0,63	-23,61	0,37	-8,17
Variação acumulada total (%)	-	-6,93	0,24	7,30	7,79	31,11	36,03	56,76	36,03	30,67	30,19	42,84	26,71	29,50	21,42	25,80	26,53	-49,00	14,51	26,39	9,07
Variação acumulada anual (%)	-	-	-	-	-	-	-	-	-	-	-0,37	0,01	-0,01	-0,99	-0,08	-1,73	-1,64	14,72	-0,37	-0,28	-0,18
Custo em relação ao salário mínimo líquido (%)	1,28	1,96	1,20	1,98	1,98	1,71	1,74	2,04	1,74	1,88	1,67	1,83	1,62	1,66	1,56	1,61	1,65	1,92	1,47	1,62	1,49
Variação em relação ao mês anterior (p.p.)	-	0,68	-0,76	0,09	0,00	0,32	0,04	0,29	-0,29	-0,07	-0,01	0,16	-0,21	0,04	-0,10	0,06	0,03	0,27	-0,45	0,15	-0,13
Variação em relação ao mês anterior (%)	0,61	-0,33	-0,10	0,04	0,45	-2,49	2,19	0,71	-16,32	-0,94	-0,37	0,72	-11,28	2,78	-6,34	0,01	0,37	0,63	-23,61	0,37	-8,17
Variação acumulada total (%)	-	-6,93	0,24	7,30	7,79	31,11	36,03	56,76	36,03	30,67	30,19	42,84	26,71	29,50	21,42	25,80	26,53	-49,00	14,51	26,39	9,07
Variação acumulada anual (%)	-	-	-	-	-	-	-	-	-	-	-0,37	0,01	-0,01	-0,99	-0,08	-1,73	-1,64	14,72	-0,37	-0,28	-0,18
Preço médio	0,40	0,44	0,40	0,37	0,40	0,50	0,49	0,44	0,40	0,47	0,46	0,49	0,44	0,43	0,43	0,43	0,40	0,31	0,32	0,33	0,37
Variação em relação ao mês anterior	-	0,12	-0,23	0,04	0,00	0,07	-0,10	0,16	-0,16	-0,10	-0,02	0,01	-0,05	0,10	-0,08	-0,10	0,09	0,73	-1,01	0,41	-0,16
Variação em relação ao mês anterior (%)	-	0,33	-0,52	0,04	0,45	-2,49	2,19	0,71	-16,32	-0,94	-0,37	0,72	-11,28	2,78	-6,34	0,01	0,37	0,63	-23,61	0,37	-8,17
Variação acumulada total (%)	-	-6,93	0,24	7,30	7,79	31,11	36,03	56,76	36,03	30,67	30,19	42,84	26,71	29,50	21,42	25,80	26,53	-49,00	14,51	26,39	9,07
Variação acumulada anual (%)	-	-	-	-	-	-	-	-	-	-	-0,37	0,01	-0,01	-0,99	-0,08	-1,73	-1,64	14,72	-0,37	-0,28	-0,18
Maior preço cotado	0,59	0,69	0,60	0,59	0,59	0,69	0,69	0,69	0,69	0,69	0,69	0,69	0,69	0,69	0,69	0,69	0,69	0,69	0,69	0,69	0,69
Menor preço cotado	0,19	0,49	0,20	0,19	0,19	0,19	0,19	0,19	0,19	0,19	0,19	0,19	0,19	0,19	0,19	0,19	0,19	0,19	0,19	0,19	0,19
Diferença entre o maior e o menor preço	0,40	0,40	0,40	0,40	0,40	0,40	0,40	0,40	0,40	0,40	0,40	0,40	0,40	0,40	0,40	0,40	0,40	0,40	0,40	0,40	0,40
Diferença entre o maior e o menor preço (%)	2,04	9,09	20,47	10,50	10,44	21,06	21,06	20,94	20,94	42,99	42,99	36,43	21,18	34,06	30,45	19,60	20,50	0,00	10,12	20,15	10,18
Variação em relação ao mês anterior	-	-	0,40	-0,00	0,40	-	-	-	-0,00	-0,00	0,00	-	0,00	-0,00	0,00	1,00	-0,00	-0,00	0,00	0,00	-0,00
Variação em relação ao mês anterior (%)	-	-	100,00	-0,00	100,00	-	-	-	-0,00	-0,00	0,00	-	0,00	-0,00	0,00	100,00	-0,00	-0,00	0,00	0,00	-0,00
Variação acumulada total (%)	-	-	100,00	0,00	100,00	100,00	100,00	100,00	100,00	100,00	100,00	100,00	100,00	100,00	100,00	100,00	100,00	100,00	100,00	100,00	100,00
Variação acumulada anual (%)	-	-	-	-	-	-	-	-	-	-	-	-	-	-	-	-	-	-	-	-	-
Diferença entre o preço médio e o menor preço	0,21	0,15	0,43	0,28	0,20	0,31	0,27	0,44	0,47	0,28	0,27	0,30	0,26	0,24	0,24	0,24	0,24	0,41	0,14	0,41	0,08
Diferença entre o preço médio e o maior preço (%)	7,8	4,30	14,30	8,16	25,41	14,20	16,71	8,92	11,4	28,18	27,70	11,99	9,00	13,97	16,93	23,40	12,28	2,84	12,32	6,44	2,14

Sábio é aquele que conhece os limites da própria ignorância
 Sócrates



UNIVERSIDADE FEDERAL DO DELTA DO PARNAÍBA
Campus Ministro Reis Velloso
Coordenação do Curso de Ciências Econômicas
Índices da Cesta Básica do Litoral do Piauí - Luís Correia
Prof. MSc. Moacyr Ferraz do Lago - responsável técnico



Varição acumulada total (%)	-	16,47	4,40	16,74	16,53	46,68	44,86	26,99	37,07	55,90	51,76	52,27	22,01	23,98	37,78	27,80	37,40	21,52	26,43	31,84	46,26
Varição acumulada anual (%)											2,47	-2,97	-1,74	-26,47	-16,40	-16,01	-16,97	-20,77	-22,75	-16,07	4,18
Menor preço cotado		4,98	6,43	5,10	5,89	7,19	7,78	7,99	7,99	7,99	7,99	7,99	8,99	6,83	7,43	6,99	7,29	7,29	6,89	7,19	7,19
Menor preço cotado		0,99	4,19	0,89	3,09	3,09	3,09	3,09	3,09	3,09	3,09	3,09	4,09	2,09	3,19	3,09	3,09	3,09	3,09	3,09	3,09
Diferença entre maior e o menor preço		1,00	1,00	1,20	2,70	4,10	3,90	4,90	4,90	4,90	4,90	4,90	5,90	6,00	6,00	6,00	6,00	6,00	6,00	6,00	6,00
Diferença entre maior e o menor preço (%)		6,61	61,36	31,11	66,64	102,03	99,81	105,02	104,00	104,00	104,00	104,00	104,00	104,00	104,00	104,00	104,00	104,00	104,00	104,00	104,00
Varição em relação ao mês anterior		-	-	-0,86	1,40	1,40	-0,80	0,60	-0,26	0,28		-0,00	-0,30	0,31	-0,70	0,55	-0,40		-0,10	0,10	1,40
Varição em relação ao mês anterior (%)		-	-	-16,32	33,14	15,85	-19,11	26,24	-6,34	3,77		-34,39	-6,45	16,90	-45,00	15,15	-16,13	-0,56	-2,94	3,93	41,18
Varição acumulada total (%)		-	-	-16,32	42,11	15,79	71,68	115,79	102,11	115,79	115,79	63,16	52,63	215,79	71,68	100,00	78,95	78,95	71,68	78,95	102,63
Varição acumulada anual (%)														-24,39	-2,67	46,34	-19,13	-3,30	-17,07	-17,07	-16,13
Diferença entre preço médio e o menor preço		1,29	0,58	0,60	1,94	1,96	2,46	2,37	2,29	2,08	2,85	2,02	2,05	2,29	1,77	2,27	1,94	2,05	1,05	1,12	3,27
Diferença entre preço médio e o menor preço (%)		39,39	32,53	30,00	60,30	63,11	63,24	60,99	66,47	53,14	71,20	41,24	45,64	36,47	49,93	61,43	51,90	52,70	31,83	46,19	136,64
Varição em relação ao mês anterior		-	-0,86	0,00	1,32	0,12	0,00	-0,09	-0,10	-0,15	0,73	-0,81	0,03	0,24	-0,52	0,00	-0,33	0,32	-0,70	0,17	1,10
Varição em relação ao mês anterior (%)		-	-13,08	0,47	21,76	0,34	20,17	-1,16	-0,17	-0,40	37,10	-20,44	1,07	7,66	-22,14	26,00	-16,63	1,64	-30,10	27,10	90,29
Varição acumulada total (%)		-	-16,32	-16,32	15,16	16,16	16,16	16,16	16,16	16,16	16,16	16,16	16,16	16,16	16,16	16,16	16,16	16,16	16,16	16,16	16,16
Varição acumulada anual (%)														-24,39	-2,67	46,34	-19,13	-3,30	-17,07	-17,07	-16,13
FARINHA	Jan/22	Fev/22	Mar/22	Abr/22	Mai/22	Jun/22	Jul/22	Ago/22	Set/22	Out/22	Nov/22	Dez/22									
Custo médio mensal	15,27	17,27	16,60	15,75	15,27	16,58	15,43	17,17													
Varição em relação ao mês anterior	-3,70	2,00	-0,67	-0,85	-0,48	1,31	-1,15	1,74													
Varição em relação ao mês anterior (%)	-19,50	13,10	-3,88	-5,12	-3,05	8,55	-6,91	11,28													
Varição acumulada total (%)	17,74	33,16	27,99	21,44	17,74	27,80	18,97	32,38													
Varição acumulada 2022 (%)	-	13,10	8,71	3,14	-	8,55	1,05	12,44													
Custo em relação ao custo médio da Cesta Básica (%)	2,89	3,23	3,20	3,14	2,75	3,04	2,89	3,45													
Varição em relação ao mês anterior (p.p.)	-0,90	0,34	-0,03	-0,07	-0,38	0,28	-0,15	0,56													
Varição em relação ao mês anterior (%)	-23,80	11,65	-0,85	-2,09	-12,23	10,32	-4,82	19,21													
Varição acumulada total (%)	-7,35	3,45	2,57	0,42	-11,86	-2,76	-7,44	10,34													
Varição acumulada 2022 (%)	-	11,65	10,70	8,38	-4,87	4,95	-0,10	19,09													
Custo mínimo mensal	11,67	10,47	11,97	11,97	12,87	12,30	12,87	11,97													
Varição em relação ao mês anterior	-0,30	-1,20	1,50	-	0,90	-0,57	0,57	-0,90													
Varição em relação ao mês anterior (%)	-2,51	-10,28	14,33	-	7,52	-4,43	4,63	-6,99													

Sábio é aquele que conhece os limites da própria ignorância

Sócrates



UNIVERSIDADE FEDERAL DO DELTA DO PARNAÍBA
Campus Ministro Reis Velloso
Coordenação do Curso de Ciências Econômicas
Índices da Cesta Básica do Litoral do Piauí - Luís Correia
Prof. MSc. Moacyr Ferraz do Lago: - responsável técnico



Variação acumulada total (%)	25,89	12,94	29,12	29,12	38,83	32,68	38,83	29,12				
Variação acumulada 2022 (%)	-	-10,28	2,57	2,57	10,28	5,40	10,28	2,57				
Diferença entre os custos médio e mínimo mensal	3,60	6,80	4,63	3,78	2,40	4,28	2,56	5,20				
Diferença entre os custos médio e mínimo mensal (%)	-23,58	-39,37	-27,89	-24,00	-15,72	-25,79	-16,59	-30,29				
Variação em relação ao mês anterior	-3,40	3,20	-2,17	-0,85	-1,38	1,88	-1,72	2,64				
Variação em relação ao mês anterior (%)	-48,57	88,89	-31,91	-18,36	-36,51	78,13	-40,12	103,13				
Variação acumulada total (%)	-2,71	83,78	25,13	2,16	-35,14	15,54	-30,81	40,54				
Variação acumulada 2022 (%)	-	88,89	28,61	5,00	-33,33	18,75	-28,89	44,44				
Custo em relação ao salário mínimo (%)	1,46	1,65	1,59	1,51	1,46	1,59	1,48	1,64				
Variação em relação ao mês anterior (p.p.)	-0,35	0,19	-0,06	-0,08	-0,05	0,12	-0,11	0,17				
Variação em relação ao mês anterior (%)	-19,50	13,10	-3,88	-5,12	-3,05	8,55	-6,91	11,28				
Variação acumulada total (%)	17,74	33,16	27,99	21,44	17,74	27,80	18,97	32,38				
Variação acumulada 2022 (%)	-	13,10	8,71	3,14	-	8,55	1,05	12,44				
Custo em relação ao salário mínimo líquido (%)	1,59	1,80	1,73	1,64	1,59	1,72	1,60	1,79				
Variação em relação ao mês anterior (p.p.)	-0,38	0,21	-0,07	-0,09	-0,05	0,14	-0,12	0,18				
Variação em relação ao mês anterior (%)	-19,50	13,10	-3,88	-5,12	-3,05	8,55	-6,91	11,28				
Variação acumulada total (%)	17,74	33,16	27,99	21,44	17,74	27,80	18,97	32,38				
Variação acumulada 2022 (%)	-	13,10	8,71	3,14	-	8,55	1,05	12,44				
Preço médio	5,09	5,76	5,53	5,25	5,09	5,53	5,14	5,72				
Variação em relação ao mês anterior	-1,23	0,67	-0,22	-0,28	-0,16	0,44	-0,38	0,58				
Variação em relação ao mês anterior (%)	-19,50	13,10	-3,88	-5,12	-3,05	8,55	-6,91	11,28				
Variação acumulada total (%)	17,74	33,16	27,99	21,44	17,74	27,80	18,97	32,38				
Variação acumulada 2022 (%)	-	13,10	8,71	3,14	-	8,55	1,05	12,44				
Maior preço coletado	6,89	6,99	6,99	7,25	7,39	6,99	7,79	7,79				
Menor preço coletado	3,89	3,49	3,99	3,99	4,29	4,1	4,29	3,99				
Diferença entre o maior e o menor preço	3,00	3,50	3,00	3,26	3,10	2,89	3,50	3,80				
Diferença entre o maior e o menor preço (%)	77,12	100,29	75,19	81,70	72,26	70,49	81,59	95,24				
Variação em relação ao mês anterior	-0,20	0,50	-0,50	0,26	-0,16	-0,21	0,61	0,30				
Variação em relação ao mês anterior (%)	-6,25	16,67	-14,29	8,67	-4,91	-6,77	21,11	8,57				
Variação acumulada total (%)	57,89	84,21	57,89	71,58	63,16	52,11	84,21	100,00				

Sábio é aquele que conhece os limites da própria ignorância

Sócrates



UNIVERSIDADE FEDERAL DO DELTA DO PARNAÍBA
Campus Ministro Reis Velloso
Coordenação do Curso de Ciências Econômicas
Índices da Cesta Básica do Litoral do Piauí - Luís Correia
Prof. MSc. Moacyr Ferraz do Lago: - responsável técnico



Variação em relação ao mês anterior	17,40	10,80	-20,40	-3,84	-6,66	-0,60	-17,82	0,72				
Variação em relação ao mês anterior (%)	22,34	11,34	-19,23	-4,48	-8,14	-0,80	-23,89	1,27				
Variação acumulada total (%)	17,81	31,16	5,94	1,19	-7,04	-7,79	-29,82	-28,93				
Variação acumulada 2022 (%)	-	11,34	-10,08	-14,11	-21,10	-21,73	-40,43	-39,67				
Custo em relação ao custo médio da Cesta Básica (%)	18,06	19,85	16,54	16,30	13,56	13,67	10,64	11,54				
Variação em relação ao mês anterior (p.p.)	-3,70	2,00	-0,67	-0,85	-0,48	1,31	-1,15	1,74				
Variação em relação ao mês anterior (%)	15,81	9,91	-16,68	-1,43	-16,83	0,83	-22,18	8,49				
Variação acumulada total (%)	-7,30	1,89	-15,11	-16,33	-30,41	-29,84	-45,40	-40,77				
Variação acumulada 2022 (%)	-	9,91	-8,43	-9,74	-24,94	-24,32	-41,10	-36,11				
Custo mínimo mensal	94,68	104,28	68,28	71,88	47,88	57,48	47,88	55,08				
Variação em relação ao mês anterior	19,20	9,60	-36,00	3,60	-24,00	9,60	-9,60	7,20				
Variação em relação ao mês anterior (%)	25,44	10,14	-34,52	5,27	-33,39	20,05	-16,70	15,04				
Variação acumulada total (%)	21,57	33,90	-12,33	-7,71	-38,52	-26,20	-38,52	-29,28				
Variação acumulada 2022 (%)	-	10,14	-27,88	-24,08	-49,43	-39,29	-49,43	-41,83				
Diferença entre os custos médio e mínimo mensal	0,60	1,80	17,40	9,96	27,30	17,10	8,88	2,40				
Diferença entre os custos médio e mínimo mensal (%)	-0,63	-1,70	-20,31	-12,17	-36,31	-22,93	-15,64	-4,18				
Variação em relação ao mês anterior	-1,80	1,20	15,60	-7,44	17,34	-10,20	-8,22	-6,48				
Variação em relação ao mês anterior (%)	-75,00	200,00	866,67	-42,76	174,10	-37,36	-48,07	-72,97				
Variação acumulada total (%)	-87,50	-62,50	262,50	107,50	468,75	256,25	85,00	-50,00				
Variação acumulada 2022 (%)	-	200,00	2.800,00	1.560,00	4.450,00	2.750,00	1.380,00	300,00				
Custo em relação ao salário mínimo (%)	9,12	10,15	8,20	7,83	7,19	7,14	5,43	5,50				
Variação em relação ao mês anterior (p.p.)	1,67	1,03	-1,95	-0,37	-0,64	-0,06	-1,71	0,07				
Variação em relação ao mês anterior (%)	22,34	11,34	-19,23	-4,48	-8,14	-0,80	-23,89	1,27				
Variação acumulada total (%)	17,81	31,16	5,94	1,19	-7,04	-7,79	-29,82	-28,93				
Variação acumulada 2022 (%)	-	11,34	-10,08	-14,11	-21,10	-21,73	-40,43	-39,67				
Custo em relação ao salário mínimo líquido (%)	9,91	11,03	8,91	8,51	7,82	7,76	5,90	5,98				
Variação em relação ao mês anterior (p.p.)	1,81	1,12	-2,12	-0,40	-0,69	-0,06	-1,85	0,07				
Variação em relação ao mês anterior (%)	22,34	11,34	-19,23	-4,48	-8,14	-0,80	-23,89	1,27				
Variação acumulada total (%)	17,81	31,16	5,94	1,19	-7,04	-7,79	-29,82	-28,93				
Variação acumulada 2022 (%)	-	11,34	-10,08	-14,11	-21,10	-21,73	-40,43	-39,67				

Sábio é aquele que conhece os limites da própria ignorância

Sócrates



UNIVERSIDADE FEDERAL DO DELTA DO PARNAÍBA
Campus Ministro Reis Velloso
Coordenação do Curso de Ciências Econômicas
Índices da Cesta Básica do Litoral do Piauí - Luís Correia
Prof. MSc. Moacyr Ferraz do Lago: - responsável técnico



Variação acumulada total (%)	-1,32	-33,11	-66,23	-1,32	-100,00	-	-	-				
Variação acumulada 2022 (%)	-	-32,21	-65,77	-	-100,00	-	-	-				
Custo em relação ao salário mínimo (%)	7,32	7,75	7,60	8,18	8,61	8,03	8,61	8,46				
Variação em relação ao mês anterior (p.p.)	-	0,43	-0,14	0,57	0,43	-0,57	0,57	-0,14				
Variação em relação ao mês anterior (%)	-	5,88	-1,85	7,55	5,23	-6,67	7,15	-1,67				
Variação acumulada total (%)	13,34	20,01	17,79	26,68	33,30	24,41	33,30	31,08				
Variação acumulada 2022 (%)	-	5,88	3,92	11,77	17,61	9,77	17,61	15,65				
Custo em relação ao salário mínimo líquido (%)	7,95	8,42	8,27	8,89	9,36	8,73	9,36	9,20				
Variação em relação ao mês anterior (p.p.)	-	0,47	-0,16	0,62	0,46	-0,62	0,62	-0,16				
Variação em relação ao mês anterior (%)	-	5,88	-1,85	7,55	5,23	-6,67	7,15	-1,67				
Variação acumulada total (%)	13,34	20,01	17,79	26,68	33,30	24,41	33,30	31,08				
Variação acumulada 2022 (%)	-	5,88	3,92	11,77	17,61	9,77	17,61	15,65				
Preço médio	12,75	13,50	13,25	14,25	14,99	13,99	14,99	14,74				
Variação em relação ao mês anterior	-	0,75	-0,25	1,00	0,74	-1,00	1,00	-0,25				
Variação em relação ao mês anterior (%)	-	5,88	-1,85	7,55	5,23	-6,67	7,15	-1,67				
Variação acumulada total (%)	13,34	20,01	17,79	26,68	33,30	24,41	33,30	31,08				
Variação acumulada 2022 (%)	-	5,88	3,92	11,77	17,61	9,77	17,61	15,65				
Maior preço coletado	13,49	14,00	13,5	14,99	14,99	14,99	14,99	14,99				
Menor preço coletado	12,00	12,99	12,99	13,50	14,99	12,99	14,99	14,49				
Diferença entre o maior e o menor preço	1,49	1,01	0,51	1,49	-	2,00	-	0,50				
Diferença entre o maior e o menor preço (%)	12,42	7,78	3,93	11,04	-	15,40	-	3,45				
Variação em relação ao mês anterior	-	-0,48	-0,50	0,98	-1,49	2,00	-2,00	0,50				
Variação em relação ao mês anterior (%)	-	-32,21	-49,50	192,16	-100,00	-	-100,00	-				
Variação acumulada total (%)	-1,32	-33,11	-66,23	-1,32	-100,00	-	-	-				
Variação acumulada 2022 (%)	-	-32,21	-65,77	-	-100,00	-	-	-				
Diferença entre o preço médio e o menor preço	0,75	0,51	0,26	0,75	-	1,00	-	0,25				
Diferença entre o preço médio e o menor preço (%)	6,21	3,89	1,96	5,52	-	7,70	-	1,73				
Variação em relação ao mês anterior	-	-0,24	-0,25	0,49	-0,75	1,00	-1,00	0,25				
Variação em relação ao mês anterior (%)	-	-32,21	-49,50	192,16	-100,00	-	-100,00	-				
Variação acumulada total (%)	-1,32	-33,11	-66,23	-1,32	-100,00	-	-	-				

Sábio é aquele que conhece os limites da própria ignorância

Sócrates



UNIVERSIDADE FEDERAL DO DELTA DO PARNAÍBA
Campus Ministro Reis Velloso
Coordenação do Curso de Ciências Econômicas
Índices da Cesta Básica do Litoral do Piauí - Luís Correia
Prof. MSc. Moacyr Ferraz do Lago: - responsável técnico



Variação acumulada 2022 (%)	-		-32,21		-65,77		-		-100,00		-		-		-		-		-		-		-	
	Jan/20	Fev/20	Mar/20	Abr/20	Maio/20	Jun/20	Jul/20	Ago/20	Sep/20	Out/20	Nov/20	Dez/20	Jan/21	Fev/21	Mar/21	Abr/21	Maio/21	Jun/21	Jul/21	Ago/21	Sep/21	Out/21	Nov/21	Dez/21
Cardápio mensal	4,80	4,55	4,86	4,50	4,30	4,42	4,15	4,11	4,38	4,32	4,87	5,07	5,03	5,15	5,15	6,10	6,37	6,53	6,72	7,87	8,25	4,40	4,55	4,86
Varição em relação ao mês anterior		0,05	0,31	-0,35	-0,39	0,32	0,09	0,20	0,25	0,28	0,35	0,20	0,34	0,02	0,00	0,08	0,24	0,16	0,19	1,10	0,38	-	0,35	0,31
Varição em relação ao mês anterior (%)		1,04	6,82	-8,30	-1,10	7,88	1,89	4,84	7,48	6,39	8,22	4,00	6,75	2,39	0,00	0,94	3,92	2,52	2,84	19,00	4,61	-	7,64	6,50
Varição acumulada total (%)		1,04	5,71	-0,39	-4,44	-3,34	1,82	3,44	5,22	11,70	16,01	10,27	16,40	10,02	10,02	16,34	18,16	42,04	46,22	75,20	79,47	-	1,04	5,71
Varição acumulada anual (%)											3,22	7,37	6,51	10,7	9,1	29,83	34,62	38,31	42,37	66,69	70,75	-		
Custo em relação ao custo médio da Cesta Básica (%)	1,01	1,17	1,06	1,05	1,18	1,08	1,08	1,06	1,05	1,10	1,10	1,19	1,17	1,17	1,18	1,24	1,24	1,25	1,24	1,28	1,05	1,11	1,17	1,06
Varição em relação ao mês anterior (p.p.)	-	0,06	0,09	-0,06	-0,07	-0,05	-0,02	0,03	-0,07	0,09	0,00	0,01	0,04	-0,05	0,01	0,01	0,03	-0,02	-0,11	0,15	-0,04	-	0,06	0,09
Varição em relação ao mês anterior (%)	-	5,57	7,60	-4,41	-6,11	-4,62	-1,71	3,26	-6,04	8,73	0,36	0,77	3,41	-1,90	0,99	0,16	0,57	-1,07	-7,83	26,63	-1,19	-	5,57	7,60
Varição acumulada total (%)	-	5,57	18,60	6,57	1,88	-2,78	-4,46	-1,55	-7,31	0,78	1,14	1,82	5,19	1,29	2,29	20,87	22,44	30,20	23,33	52,54	49,19	-	5,57	18,60
Varição acumulada anual (%)											0,66	1,18	4,58	0,50	1,50	19,93	21,41	30,20	26,19	51,55	48,03	-		
Cardápio mensal	3,89	4,19	3,72	3,81	3,53	4,10	4,14	4,10	3,90	4,10	4,43	4,19	4,47	4,79	4,43	5,51	5,63	6,17	6,35	7,79	7,79	3,89	4,19	3,72
Varição em relação ao mês anterior		0,00	-0,47	0,37	-0,24	0,57	-	0,17	0,41	0,01	0,32	-0,24	0,40	0,02	-0,36	1,08	0,10	0,45	0,24	0,44	-	0,00	-0,47	
Varição em relação ao mês anterior (%)		7,72	-11,71	9,30	-6,27	13,88	-	4,06	9,47	0,26	7,74	-5,43	9,46	2,07	-7,52	24,93	2,18	8,53	3,93	10,23	-	7,72	-11,71	
Varição acumulada total (%)		7,72	-4,32	0,54	-1,71	6,40	6,40	10,81	10,81	10,81	17,32	10,07	20,51	20,51	12,99	41,67	44,76	53,10	62,33	74,60	74,60	-	7,72	-4,32
Varição acumulada anual (%)											2,79	-1,76	8,31	11,4	2,79	27,86	30,64	40,78	41,35	66,81	66,81	-		
Diferença entre o custo médio e mínimo mensal	0,31	0,36	1,14	0,12	0,70	0,29	0,37	0,40	0,45	0,41	0,44	0,89	0,39	0,36	0,72	0,62	0,74	0,43	0,37	0,68	1,05	0,71	0,38	1,14
Diferença entre o custo médio e mínimo mensal (%)	-15,40	-7,82	-23,41	-1,96	-16,56	-4,42	-8,24	-8,50	-10,47	-8,73	-10,11	-15,86	-7,16	-6,98	-14,05	-10,12	-11,62	-6,43	-5,54	-6,64	-12,85	-15,40	-7,82	-23,41
Varição em relação ao mês anterior	-	-0,35	0,78	-0,40	0,19	-0,43	0,08	0,03	0,06	-0,34	0,03	0,44	-0,52	-0,00	0,36	-0,10	0,10	-0,32	-0,05	0,30	0,38	-	-0,35	0,78
Varição em relação ao mês anterior (%)	-	-48,15	29,11	-54,3	36,92	-60,3	30,19	7,53	14,00	-8,45	7,77	36,20	-10,00	-0,00	10,11	-14,16	18,15	-41,24	-10,43	32,80	51,68	-	-48,15	29,11
Varição acumulada total (%)	-	-48,15	40,74	-38,55	0,57	-19,88	-47,46	-41,50	-15,59	-41,80	-17,29	24,30	-49,15	-49,15	2,24	-12,43	4,52	-40,47	-42,46	-8,95	49,72	-	-48,15	40,74
Varição acumulada anual (%)											2,77	13,38	-12,62	-12,62	7,73	10,43	7,91	1,94	-8,71	15,05	17,28	-		
Custo em relação ao mínimo líquido (%)	0,44	0,44	0,46	0,47	0,47	0,47	0,47	0,47	0,47	0,47	0,47	0,48	0,49	0,49	0,49	0,50	0,51	0,51	0,54	0,73	0,79	0,44	0,44	0,46
Varição em relação ao mês anterior (p.p.)		-0,01	0,01	0,00	-0,00	0,00	0,01	0,00	0,00	0,00	0,00	0,00	-0,00	0,01	0,00	0,00	0,00	0,00	0,00	0,00	0,00	-	0,00	0,01
Varição em relação ao mês anterior (%)		-0,4	6,02	-0,50	-1,10	2,80	1,89	6,34	-7,46	8,30	0,20	-0,20	-0,30	2,33	0,00	0,00	0,00	0,00	0,00	0,00	0,00	-	-0,4	6,02
Varição acumulada total (%)		-0,4	5,71	-0,39	-4,44	-3,34	1,82	2,44	-0,20	2,70	6,01	10,27	9,40	10,02	10,10	16,34	18,16	42,04	46,22	75,20	79,47	-	-0,4	5,71
Varição acumulada anual (%)											3,22	7,37	6,51	10,7	9,1	29,83	34,62	38,31	42,37	66,69	70,75	-		
Custo em relação ao mínimo líquido (%)	0,48	0,47	0,51	0,45	0,45	0,46	0,47	0,49	0,45	0,49	0,51	0,51	0,52	0,54	0,54	0,64	0,66	0,68	0,70	0,82	0,86	0,48	0,47	0,51
Varição em relação ao mês anterior (p.p.)	-	-0,00	0,03	-0,05	-0,00	0,00	0,02	0,02	-0,04	0,04	0,02	0,02	-0,00	0,01	0,00	0,00	0,02	0,02	0,02	0,02	0,02	-	-0,00	0,03

Sábio é aquele que conhece os limites da própria ignorância
 Sócrates



UNIVERSIDADE FEDERAL DO DELTA DO PARNAÍBA
Campus Ministro Reis Velloso
Coordenação do Curso de Ciências Econômicas
Índices da Cesta Básica do Litoral do Piauí - Luís Correia
Prof. MSc. Moacyr Ferraz do Lago - responsável técnico



Varição em relação ao mês anterior (%)	-	-0,04	6,62	-0,55	-1,10	2,88	1,09	4,34	-7,48	8,36	3,22	4,02	-0,75	2,19	0,03	19,94	3,92	2,55	2,94	17,58	4,83	-	-0,04	6,62	
Varição acumulada total (%)	-	-0,04	5,57	-0,59	-4,44	-1,76	-1,82	2,44	-5,22	2,70	6,07	32,77	9,40	-10,02	12,10	31,34	38,54	40,94	48,22	71,20	76,47	-	-0,04	5,57	
Varição acumulada anual (%)	-	-	-	-	-	-	-	-	-	-	3,22	13,7	6,53	9,07	9,15	29,83	34,92	38,37	43,37	66,69	76,75	-	-	-	
Preço médio	3,83	3,79	4,05	3,82	3,58	3,60	3,76	3,92	3,63	3,93	4,06	4,20	4,10	4,49	4,29	5,31	5,31	5,44	5,60	6,50	6,87	3,83	3,79	4,05	
Varição em relação ao mês anterior	-	-0,04	0,20	-0,43	-0,34	0,02	0,16	0,28	-0,29	0,30	0,13	0,16	-0,03	0,40	-0,04	0,80	0,08	0,20	0,16	0,16	0,80	0,37	-0,04	0,20	
Varição em relação ao mês anterior (%)	-	-0,04	6,62	-6,55	-1,10	2,88	1,09	4,34	-7,48	8,36	3,22	4,02	-0,75	2,19	0,03	19,94	3,92	2,55	2,94	17,58	4,83	-	-0,04	6,62	
Varição acumulada total (%)	-	-0,04	5,57	-0,59	-4,44	-1,76	-1,82	2,44	-5,22	2,70	6,07	32,77	9,40	-10,02	12,10	31,34	38,54	40,94	48,22	71,20	76,47	-	-0,04	5,57	
Varição acumulada anual (%)	-	-	-	-	-	-	-	-	-	-	3,22	13,7	6,53	9,07	9,15	29,83	34,92	38,37	43,37	66,69	76,75	-	-	-	
Maior preço cotado	4,29	4,39	5,10	3,73	3,79	4,20	4,20	4,36	3,89	4,79	4,76	5,19	4,68	4,49	4,50	5,69	6,29	6,16	5,89	6,99	7,39	4,29	4,39	5,10	
Menor preço cotado	3,24	3,49	3,10	3,19	2,99	3,45	3,45	3,59	3,25	3,59	3,69	3,49	3,89	3,99	3,69	4,59	4,69	5,09	5,29	5,59	5,99	3,24	3,49	3,10	
Diferença entre o maior e o menor preço	1,05	0,90	2,00	0,50	0,80	0,84	0,94	0,80	0,64	1,20	1,10	1,70	0,80	0,50	0,80	1,10	1,60	1,10	0,60	1,40	1,40	1,05	0,90	2,00	
Diferença entre o maior e o menor preço (%)	32,43	25,79	64,52	16,81	26,16	24,35	24,35	22,28	18,69	33,43	28,81	48,71	20,57	12,53	21,95	23,97	34,12	26,41	13,44	16,69	21,97	32,41	25,79	64,52	
Varição em relação ao mês anterior	-	-0,15	1,10	-1,40	0,20	0,24	-	-0,14	-0,18	0,16	-0,10	0,80	-0,10	-0,10	0,11	0,29	0,50	-0,20	-0,20	-0,20	0,40	0,40	-	-0,15	1,10
Varição em relação ao mês anterior (%)	-	-16,29	122,12	-70,00	33,33	6,67	-	-17,78	-20,00	17,10	-8,33	54,55	-12,50	-12,50	12,50	33,33	45,45	-30,30	-45,45	-45,45	45,45	45,45	-	-16,29	122,12
Varição acumulada total (%)	-	-16,29	86,87	-10,86	-23,81	-20,00	-20,00	-23,81	-39,00	-14,29	-6,76	83,00	-23,81	-42,19	-23,81	6,76	52,17	6,76	-42,86	-4,71	11,11	-	-16,29	86,87	
Varição acumulada anual (%)	-	-	-	-	-	-	-	-	-	-	-	8,33	41,67	18,18	18,18	33,33	6,76	33,33	6,76	50,00	18,18	-	-	-	
Diferença entre preço médio e o menor preço	0,59	0,30	0,95	0,41	0,19	0,24	0,10	0,31	0,39	0,34	0,37	0,73	0,35	0,30	0,80	0,92	0,92	0,55	0,21	0,57	0,88	0,59	0,30	0,95	
Diferença entre preço médio e o menor preço (%)	18,21	8,60	23,19	10,18	5,84	6,66	2,89	7,89	9,56	8,63	9,03	20,01	7,71	7,52	18,51	17,16	14,15	8,68	3,89	8,46	16,75	18,21	8,60	23,19	
Varição em relação ao mês anterior	-	-0,29	0,65	-0,10	0,16	-0,16	0,07	0,02	0,05	-0,14	0,03	0,86	-0,43	0,00	0,10	-0,09	0,10	-0,27	-0,04	0,26	0,32	-	-0,29	0,65	
Varição em relação ao mês anterior (%)	-	-48,15	256,11	-54,18	36,92	-40,11	30,99	7,53	14,00	-4,85	7,77	88,20	-50,00	0,00	10,00	-14,16	10,00	-41,24	-10,43	82,80	55,88	-	-48,15	256,11	
Varição acumulada total (%)	-	-48,15	60,74	-26,55	0,57	-19,89	-47,46	-41,90	-35,59	-45,80	-37,28	24,30	-49,15	-49,15	2,24	-12,43	4,52	-40,67	-47,46	-3,95	49,72	-	-48,15	60,74	
Varição acumulada anual (%)	-	-	-	-	-	-	-	-	-	-	-	7,77	58,59	-12,62	-12,62	75,73	59,49	79,61	1,94	-6,71	65,65	52,28	-	-	-
CAFÉ EM PÓ	Jan/22	Fev/22	Mar/22	Abr/22	Mai/22	Jun/22	Jul/22	Ago/22	Set/22	Out/22	Nov/22	Dez/22													
Custo médio mensal	8,67	9,29	9,25	8,92	9,52	9,20	9,03	9,29																	
Varição em relação ao mês anterior	0,42	0,62	-0,04	-0,33	0,60	-0,32	-0,17	0,26																	
Varição em relação ao mês anterior (%)	5,09	7,15	-0,43	-3,55	6,73	-3,36	-1,83	2,83																	
Varição acumulada total (%)	88,61	102,10	101,23	94,09	107,15	100,18	96,53	102,10																	
Varição acumulada 2022 (%)	-	7,15	6,69	2,91	9,83	6,14	4,20	7,15																	
Custo em relação ao custo médio da Cesta Básica (%)	1,64	1,74	1,79	1,78	1,72	1,69	1,69	1,86																	
Varição em relação ao mês anterior (p.p.)	-0,01	0,09	0,05	-0,01	-0,06	-0,03	0,01	0,17																	

Sábio é aquele que conhece os limites da própria ignorância
 Sócrates



UNIVERSIDADE FEDERAL DO DELTA DO PARNAÍBA
Campus Ministro Reis Velloso
Coordenação do Curso de Ciências Econômicas
Índices da Cesta Básica do Litoral do Piauí - Luís Correia
Prof. MSc. Moacyr Ferraz do Lago - responsável técnico



Variação em relação ao mês anterior (%)	-0,52	5,78	2,71	-0,47	-3,38	-1,78	0,38	10,17				
Variação acumulada total (%)	48,41	56,99	61,24	60,49	55,07	52,31	52,89	68,43				
Variação acumulada 2022 (%)	-	5,78	8,64	8,14	4,49	2,63	3,02	13,49				
Custo mínimo mensal	8,15	8,87	8,99	8,51	8,99	8,51	7,55	8,87				
Variação em relação ao mês anterior	0,96	0,72	0,12	-0,48	0,48	-0,48	-0,96	1,32				
Variação em relação ao mês anterior (%)	13,36	8,84	1,35	-5,34	5,64	-5,34	-11,28	17,49				
Variação acumulada total (%)	109,58	128,09	131,18	118,84	131,18	118,84	94,14	128,09				
Variação acumulada 2022 (%)	-	8,84	10,31	4,42	10,31	4,42	-7,36	8,84				
Diferença entre os custos médio e mínimo mensal	0,52	0,42	0,26	0,41	0,53	0,69	1,48	0,42				
Diferença entre os custos médio e mínimo mensal (%)	-6,00	-4,52	-2,81	-4,62	-5,59	-7,52	-16,43	-4,52				
Variação em relação ao mês anterior	-0,54	-0,10	-0,16	0,15	0,12	0,16	0,79	-1,06				
Variação em relação ao mês anterior (%)	-50,94	-19,23	-38,10	58,46	29,13	30,08	114,45	-71,70				
Variação acumulada total (%)	-26,55	-40,67	-63,27	-41,81	-24,86	-2,26	109,62	-40,67				
Variação acumulada 2022 (%)	-	-19,23	-50,00	-20,77	2,31	33,08	185,38	-19,23				
Custo em relação ao salário mínimo (%)	0,83	0,89	0,88	0,85	0,91	0,88	0,86	0,89				
Variação em relação ao mês anterior (p.p.)	0,04	0,06	-0,00	-0,03	0,06	-0,03	-0,02	0,02				
Variação em relação ao mês anterior (%)	5,09	7,15	-0,43	-3,55	6,73	-3,36	-1,83	2,83				
Variação acumulada total (%)	88,61	102,10	101,23	94,09	107,15	100,18	96,53	102,10				
Variação acumulada 2022 (%)	-	7,15	6,69	2,91	9,83	6,14	4,20	7,15				
Custo em relação ao salário mínimo líquido (%)	0,90	0,97	0,96	0,93	0,99	0,96	0,94	0,97				
Variação em relação ao mês anterior (p.p.)	0,04	0,06	-0,00	-0,03	0,06	-0,03	-0,02	0,03				
Variação em relação ao mês anterior (%)	5,09	7,15	-0,43	-3,55	6,73	-3,36	-1,83	2,83				
Variação acumulada total (%)	88,61	102,10	101,23	94,09	107,15	100,18	96,53	102,10				
Variação acumulada 2022 (%)	-	7,15	6,69	2,91	9,83	6,14	4,20	7,15				
Preço médio	7,22	7,74	7,71	7,43	7,93	7,67	7,53	7,74				
Variação em relação ao mês anterior	0,35	0,52	-0,03	-0,27	0,50	-0,27	-0,14	0,21				
Variação em relação ao mês anterior (%)	5,09	7,15	-0,43	-3,55	6,73	-3,36	-1,83	2,83				
Variação acumulada total (%)	88,61	102,10	101,23	94,09	107,15	100,18	96,53	102,10				
Variação acumulada 2022 (%)	-	7,15	6,69	2,91	9,83	6,14	4,20	7,15				
Maior preço coletado	7,69	8,49	7,99	7,89	8,49	7,99	7,99	8,29				

Sábio é aquele que conhece os limites da própria ignorância

Sócrates



UNIVERSIDADE FEDERAL DO DELTA DO PARNAÍBA
Campus Ministro Reis Velloso
Coordenação do Curso de Ciências Econômicas
Índices da Cesta Básica do Litoral do Piauí - Luís Correia
Prof. MSc. Moacyr Ferraz do Lago - responsável técnico



	Jan/22	Fev/22	Mar/22	Abr/22	Mai/22	Jun/22	Jul/22	Ago/22	Set/22	Out/22	Nov/22	Dez/22
Varição em relação ao mês anterior												
Varição em relação ao mês anterior (%)												
Varição acumulada total (%)												
Varição acumulada 2022 (%)												
BANANA												
Custo médio mensal	40,41	26,91	31,86	23,58	48,06	42,03	31,19	26,69				
Varição em relação ao mês anterior	14,13	-13,50	4,95	-8,28	24,48	-6,03	-10,85	-4,50				
Varição em relação ao mês anterior (%)	53,77	-33,41	18,39	-25,99	103,82	-12,55	-25,80	-14,43				
Varição acumulada total (%)	63,87	9,12	29,20	-4,38	94,89	70,44	26,46	8,21				
Varição acumulada 2022 (%)	-	-33,41	-21,16	-41,65	18,93	4,01	-22,83	-33,96				
Custo em relação ao custo médio da Cesta Básica (%)	7,66	5,04	6,15	4,70	8,67	7,70	5,84	5,36				
Varição em relação ao mês anterior (p.p.)	2,40	-2,62	1,11	-1,45	3,97	-0,96	-1,86	-0,49				
Varição em relação ao mês anterior (%)	45,56	-34,26	22,13	-23,63	84,52	-11,12	-24,14	-8,33				
Varição acumulada total (%)	28,96	-15,22	3,54	-20,93	45,91	29,69	-1,61	-9,81				
Varição acumulada 2022 (%)	-	-34,26	-19,71	-38,68	13,14	0,57	-23,71	-30,06				
Custo mínimo mensal	38,61	17,91	27,81	22,41	35,91	23,85	26,01	24,21				
Varição em relação ao mês anterior	15,30	-20,70	9,90	-5,40	13,50	-12,06	2,16	-1,80				
Varição em relação ao mês anterior (%)	65,64	-53,61	55,28	-19,42	60,24	-33,58	9,06	-6,92				
Varição acumulada total (%)	72,29	-20,08	24,10	-	60,24	6,43	16,06	8,03				
Varição acumulada 2022 (%)	-	-53,61	-27,97	-41,96	-6,99	-38,23	-32,63	-37,30				
Diferença entre os custos médio e mínimo mensal	1,80	9,00	4,05	1,17	12,15	18,18	5,18	2,48				
Diferença entre os custos médio e mínimo mensal (%)	-4,45	-33,44	-12,71	-4,96	-25,28	-43,25	-16,59	-9,27				
Varição em relação ao mês anterior	-1,17	7,20	-4,95	-2,88	10,98	6,03	-13,01	-2,70				
Varição em relação ao mês anterior (%)	-39,39	400,00	-55,00	-71,11	938,46	49,63	-71,53	-52,17				
Varição acumulada total (%)	100,00	900,00	350,00	30,00	1.250,00	1.920,00	475,00	175,00				
Varição acumulada 2022 (%)	-	400,00	125,00	-35,00	575,00	910,00	187,50	37,50				
Custo em relação ao salário mínimo (%)	3,87	2,58	3,05	2,26	4,60	4,02	2,98	2,55				
Varição em relação ao mês anterior (p.p.)	1,35	-1,29	0,47	-0,79	2,34	-0,58	-1,04	-0,43				
Varição em relação ao mês anterior (%)	53,77	-33,41	18,39	-25,99	103,82	-12,55	-25,80	-14,43				
Varição acumulada total (%)	63,87	9,12	29,20	-4,38	94,89	70,44	26,46	8,21				

Sábio é aquele que conhece os limites da própria ignorância
 Sócrates



UNIVERSIDADE FEDERAL DO DELTA DO PARNAÍBA
Campus Ministro Reis Velloso
Coordenação do Curso de Ciências Econômicas
Índices da Cesta Básica do Litoral do Piauí - Luís Correia
Prof. MSc. Moacyr Ferraz do Lago: - responsável técnico



Variação acumulada total (%)	57,14	66,94	54,69	60,41	62,86	64,90	62,86	62,86				
Variação acumulada 2022 (%)	-	6,23	-1,56	2,08	3,64	4,94	3,64	3,64				
Diferença entre os custos médio e mínimo mensal	0,29	0,08	0,70	0,24	0,98	0,29	0,09	-				
Diferença entre os custos médio e mínimo mensal (%)	-2,45	-0,67	-5,82	-2,00	-7,53	-2,36	-0,75	-				
Variação em relação ao mês anterior	0,14	-0,21	0,62	-0,46	0,73	-0,68	-0,20	-0,09				
Variação em relação ao mês anterior (%)	93,33	-71,55	751,52	-65,84	306,25	-70,00	-69,23	-100,00				
Variação acumulada total (%)	-56,06	-87,50	6,44	-63,64	47,73	-55,68	-86,36	-100,00				
Variação acumulada 2022 (%)	-	-71,55	142,24	-17,24	236,21	0,86	-68,97	-100,00				
Custo em relação ao salário mínimo (%)	1,13	1,18	1,16	1,15	1,24	1,19	1,15	1,15				
Variação em relação ao mês anterior (p.p.)	0,00	0,05	-0,03	-0,00	0,09	-0,05	-0,03	-0,01				
Variação em relação ao mês anterior (%)	0,17	4,33	-2,27	-0,35	7,61	-4,11	-2,84	-0,75				
Variação acumulada total (%)	47,82	54,22	50,72	50,19	61,62	54,97	50,57	49,45				
Variação acumulada 2022 (%)	-	4,33	1,96	1,60	9,33	4,84	1,86	1,10				
Custo em relação ao salário mínimo líquido (%)	1,23	1,28	1,26	1,25	1,35	1,29	1,25	1,25				
Variação em relação ao mês anterior (p.p.)	0,00	0,05	-0,03	-0,00	0,10	-0,06	-0,04	-0,01				
Variação em relação ao mês anterior (%)	0,17	4,33	-2,27	-0,35	7,61	-4,11	-2,84	-0,75				
Variação acumulada total (%)	47,82	54,22	50,72	50,19	61,62	54,97	50,57	49,45				
Variação acumulada 2022 (%)	-	4,33	1,96	1,60	9,33	4,84	1,86	1,10				
Preço médio	3,95	4,12	4,02	4,01	4,32	4,14	4,02	3,99				
Variação em relação ao mês anterior	0,01	0,17	-0,09	-0,01	0,31	-0,18	-0,12	-0,03				
Variação em relação ao mês anterior (%)	0,17	4,33	-2,27	-0,35	7,61	-4,11	-2,84	-0,75				
Variação acumulada total (%)	47,82	54,22	50,72	50,19	61,62	54,97	50,57	49,45				
Variação acumulada 2022 (%)	-	4,33	1,96	1,60	9,33	4,84	1,86	1,10				
Maior preço coletado	3,99	4,19	4,15	4,13	4,89	4,19	4,05	3,99				
Menor preço coletado	3,85	4,09	3,79	3,93	3,99	4,04	3,99	3,99				
Diferença entre o maior e o menor preço	0,14	0,10	0,36	0,20	0,90	0,15	0,06	-				
Diferença entre o maior e o menor preço (%)	3,64	2,44	9,50	5,09	22,56	3,71	1,50	-				
Variação em relação ao mês anterior	0,04	-0,04	0,26	-0,16	0,70	-0,75	-0,09	-0,06				
Variação em relação ao mês anterior (%)	40,00	-28,57	260,00	-44,44	350,00	-83,33	-60,00	-100,00				
Variação acumulada total (%)	-68,18	-77,27	-18,18	-54,54	104,55	-65,91	-86,36	-100,00				

Sábio é aquele que conhece os limites da própria ignorância

Sócrates



UNIVERSIDADE FEDERAL DO DELTA DO PARNAÍBA
Campus Ministro Reis Velloso
Coordenação do Curso de Ciências Econômicas
Índices da Cesta Básica do Litoral do Piauí - Luís Correia
Prof. MSc. Moacyr Ferraz do Lago - responsável técnico



Variação em relação ao mês anterior	-0,19	1,05	1,09	0,17	0,02	0,01	-0,62	-1,34					
Variação em relação ao mês anterior (%)	-2,45	13,68	12,58	1,78	0,21	0,06	-6,20	-14,30					
Variação acumulada total (%)	82,64	107,62	133,73	137,89	138,39	138,53	123,74	91,74					
Variação acumulada 2022 (%)	-	13,68	27,98	30,26	30,53	30,60	22,51	4,98					
Custo em relação ao custo médio da Cesta Básica (%)	1,45	1,63	1,89	1,99	1,80	1,83	1,76	1,61					
Variação em relação ao mês anterior (p.p.)	-0,12	0,18	0,26	0,10	-0,18	0,03	-0,07	-0,14					
Variação em relação ao mês anterior (%)	-7,66	12,22	16,12	5,03	-9,28	1,70	-4,09	-8,19					
Variação acumulada total (%)	43,73	61,30	87,31	96,73	78,48	81,51	74,08	59,82					
Variação acumulada 2022 (%)	-	12,22	30,32	36,87	24,17	26,28	21,12	11,19					
Custo mínimo mensal	7,50	8,25	9,58	9,67	9,58	9,54	8,87	7,54					
Variação em relação ao mês anterior	0,14	0,75	1,33	0,09	-0,09	-0,04	-0,67	-1,33					
Variação em relação ao mês anterior (%)	1,93	9,94	16,15	0,93	-0,92	-0,37	-7,07	-15,02					
Variação acumulada total (%)	92,47	111,61	145,78	148,05	145,78	144,86	127,55	93,39					
Variação acumulada 2022 (%)	-	9,94	27,69	28,88	27,69	27,22	18,22	0,47					
Diferença entre os custos médio e mínimo mensal	0,16	0,46	0,22	0,31	0,42	0,46	0,51	0,50					
Diferença entre os custos médio e mínimo mensal (%)	-2,05	-5,27	-2,26	-3,09	-4,17	-4,59	-5,47	-6,26					
Variação em relação ao mês anterior	-0,33	0,30	-0,24	0,09	0,11	0,04	0,05	-0,01					
Variação em relação ao mês anterior (%)	-68,07	192,45	-51,61	38,67	35,58	9,93	11,94	-2,02					
Variação acumulada total (%)	-18,46	138,46	15,38	60,00	116,92	138,46	166,92	161,54					
Variação acumulada 2022 (%)	-	192,45	41,51	96,23	166,04	192,45	227,36	220,75					
Custo em relação ao salário mínimo (%)	0,73	0,83	0,94	0,95	0,96	0,96	0,90	0,77					
Variação em relação ao mês anterior (p.p.)	-0,02	0,10	0,10	0,02	0,00	0,00	-0,06	-0,13					
Variação em relação ao mês anterior (%)	-2,45	13,68	12,58	1,78	0,21	0,06	-6,20	-14,30					
Variação acumulada total (%)	82,64	107,62	133,73	137,89	138,39	138,53	123,74	91,74					
Variação acumulada 2022 (%)	-	13,68	27,98	30,26	30,53	30,60	22,51	4,98					
Custo em relação ao salário mínimo líquido (%)	0,80	0,91	1,02	1,04	1,04	1,04	0,98	0,84					
Variação em relação ao mês anterior (p.p.)	-0,02	0,11	0,11	0,02	0,00	0,00	-0,06	-0,14					
Variação em relação ao mês anterior (%)	-2,45	13,68	12,58	1,78	0,21	0,06	-6,20	-14,30					
Variação acumulada total (%)	82,64	107,62	133,73	137,89	138,39	138,53	123,74	91,74					
Variação acumulada 2022 (%)	-	13,68	27,98	30,26	30,53	30,60	22,51	4,98					

Sábio é aquele que conhece os limites da própria ignorância

Sócrates



UNIVERSIDADE FEDERAL DO DELTA DO PARNAÍBA
Campus Ministro Reis Velloso
Coordenação do Curso de Ciências Econômicas
Índices da Cesta Básica do Litoral do Piauí - Luís Correia
Prof. MSc. Moacyr Ferraz do Lago: - responsável técnico



Custo mínimo mensal						28,13	28,13	26,48	28,49	26,99	25,94	25,94	31,68	26,99	30,44	30,44	30,79	28,49	22,15	22,19	22,19	16,90	21,99	23,93	17,54	26,99	
Variação em relação ao mês anterior						-	-	-1,65	2,01	-1,50	-0,95	-	5,55	-4,50	3,45	-	-0,35	-1,80	-6,13	-0,17	-	-7,20	5,00	-1,98	-4,39	9,45	
Variação em relação ao mês anterior (%)						-	-	-5,87	7,18	-5,27	-3,68	-	20,40	-16,29	12,73	-	-0,49	-6,94	-27,54	-0,74	-	-32,45	30,06	-8,25	-20,71	35,89	
Variação acumulada total (R\$)						-	-	-6,47	3,88	-4,03	-7,79	-7,79	9,95	-4,95	8,27	8,27	7,98	3,28	-20,13	-20,32	-	-48,72	-14,72	-14,09	-27,61	-4,05	
Variação acumulada anual (R\$)						-	-	-6,47	3,88	-4,03	-7,79	-7,79	9,95	-4,95	8,27	8,27	7,98	3,28	-20,13	-20,32	-	-48,72	-14,72	-14,09	-27,61	-4,05	
Diferença entre o custo médio e o mínimo mensal						3,5	2,34	3,90	1,38	1,15	2,48	3,20	1,30	3,99	4,03	3,72	2,53	4,88	3,74	3,54	3,63	5,45	6,11	2,79	16,38	4,15	
Diferença entre o custo médio e o mínimo mensal (%)						12,47	8,30	14,73	4,84	4,29	9,20	12,70	4,11	15,30	15,85	15,09	12,52	18,04	16,47	15,99	16,70	25,34	35,91	12,48	48,38	15,43	
Variação em relação ao mês anterior						-	-	-0,38	1,38	-1,40	0,41	1,71	1,71	0,85	0,44	-0,90	-0,37	-3,20	1,05	-0,31	0,84	-0,90	0,54	-1,54	-0,30	9,13	-10,18
Variação em relação ao mês anterior (%)						-	-	-11,71	16,77	-15,33	11,33	16,41	16,64	10,12	10,17	-12,15	-10,39	-4,18	10,54	-10,60	7,58	-10,54	12,41	-11,34	-14,47	-11,51	
Variação acumulada total (R\$)						-	-25,71	20,50	-18,12	-46,03	10,32	65,09	-17,14	80,09	26,93	18,14	-18,84	29,37	18,82	14,651	10,33	26,94	94,06	-11,34	37,64	44,45	
Variação acumulada anual (R\$)						-	-25,71	20,50	-18,12	-46,03	10,32	65,09	-17,14	80,09	26,93	18,14	-18,84	29,37	18,82	14,651	10,33	26,94	94,06	-11,34	37,64	44,45	
Variação em relação ao mês anterior (%)						2,99	2,92	2,93	2,85	2,74	2,87	2,88	3,24	3,16	3,30	3,27	3,14	3,32	2,50	2,85	2,76	2,55	2,88	2,56	3,71	3,02	
Variação em relação ao mês anterior (p.p.)						-	-	-0,38	-0,30	-0,38	-0,10	0,07	0,17	0,30	0,01	0,70	-0,04	-0,13	-0,28	-0,42	0,15	-0,39	-0,21	0,13	-0,32	0,15	-0,39
Variação em relação ao mês anterior (%)						-	-	-11,30	-10,70	-11,00	-3,10	2,33	5,87	5,40	3,60	4,70	-0,88	-3,58	-8,76	-10,86	14,07	-12,01	-7,54	3,69	-11,30	-2,49	-1,36
Variação acumulada total (R\$)						-	-	-0,38	-0,68	-1,06	-1,36	-0,96	-0,51	0,30	1,41	0,40	0,01	-0,11	-0,17	-0,83	-1,08	-1,48	-1,77	-1,47	-0,17	0,10	
Variação acumulada anual (R\$)						-	-	-0,38	-0,68	-1,06	-1,36	-0,96	-0,51	0,30	1,41	0,40	0,01	-0,11	-0,17	-0,83	-1,08	-1,48	-1,77	-1,47	-0,17	0,10	
Custo em relação ao mínimo mensal (p.p.)						3,25	3,17	3,16	3,10	2,96	3,00	3,24	3,41	3,41	3,51	3,53	3,41	3,39	3,71	3,70	3,70	2,77	3,10	2,79	3,38	3,28	
Variação em relação ao mês anterior (p.p.)						-	-	-0,38	-0,30	-0,38	-0,10	0,07	0,17	0,30	0,01	0,70	-0,04	-0,13	-0,28	-0,42	0,15	-0,39	-0,21	0,13	-0,32	0,15	-0,39
Variação em relação ao mês anterior (%)						-	-	-11,71	-10,70	-11,00	-3,10	2,33	5,87	5,40	3,60	4,70	-0,88	-3,58	-8,76	-10,86	14,07	-12,01	-7,54	3,69	-11,30	-2,49	-1,36
Variação acumulada total (R\$)						-	-	-0,38	-0,68	-1,06	-1,36	-0,96	-0,51	0,30	1,41	0,40	0,01	-0,11	-0,17	-0,83	-1,08	-1,48	-1,77	-1,47	-0,17	0,10	
Variação acumulada anual (R\$)						-	-	-0,38	-0,68	-1,06	-1,36	-0,96	-0,51	0,30	1,41	0,40	0,01	-0,11	-0,17	-0,83	-1,08	-1,48	-1,77	-1,47	-0,17	0,10	
Preço médio						20,85	20,8	20,25	19,84	19,12	18,61	20,76	21,89	21,98	23,02	22,77	23,87	23,71	17,40	18,84	18,21	17,76	20,07	17,81	21,64	21,02	
Variação em relação ao mês anterior						-	-	-0,54	-0,38	-0,41	-0,72	0,48	1,15	1,12	0,09	1,09	-0,25	-0,30	-0,17	-0,31	2,45	-0,64	-1,45	2,28	-2,25	3,83	-0,92
Variação em relação ao mês anterior (%)						-	-	-2,59	-1,83	-2,00	-3,60	2,33	5,87	5,40	3,60	4,70	-0,88	-1,34	-0,76	-1,66	14,07	-3,21	-7,54	12,99	-11,30	2,49	-1,36
Variação acumulada total (R\$)						-	-	-0,38	-0,68	-1,06	-1,36	-0,96	-0,51	0,30	1,41	0,40	0,01	-0,11	-0,17	-0,83	-1,08	-1,48	-1,77	-1,47	-0,17	0,10	
Variação acumulada anual (R\$)						-	-	-0,38	-0,68	-1,06	-1,36	-0,96	-0,51	0,30	1,41	0,40	0,01	-0,11	-0,17	-0,83	-1,08	-1,48	-1,77	-1,47	-0,17	0,10	
Menor grupo comercial						22,94	23,12	22,20	21,10	20,36	21,09	24,19	22,99	21,76	20,70	21,79	23,69	24,59	20,69	24,83	24,49	20,99	22,69	19,99	21,59	23,09	23,09
Menor grupo colado						18,75	18,75	17,63	18,99	17,99	17,29	19,29	20,99	17,99	20,29	20,29	20,19	18,99	14,99	16,79	14,79	9,99	11,99	15,99	9,69	11,99	11,99
Diferença entre o maior e o menor preço						4,24	4,37	4,57	1,40	1,00	4,30	7,30	2,00	7,80	5,50	5,00	3,50	5,60	6,09	9,90	8,70	15,00	6,70	4,04	2,90	6,00	
Diferença entre o maior e o menor preço (%)						20,4	20,9	20,5	7,17	5,68	23,18	42,22	9,33	43,86	23,11	21,11	17,94	26,49	40,87	46,94	58,82	50,11	41,90	25,33	19,34	28,15	

Sábio é aquele que conhece os limites da própria ignorância
 Sócrates



UNIVERSIDADE FEDERAL DO DELTA DO PARNAÍBA
Campus Ministro Reis Velloso
Coordenação do Curso de Ciências Econômicas
Índices da Cesta Básica do Litoral do Piauí - Luís Correia
Prof. MSc. Moacyr Ferraz do Lago - responsável técnico



Variação acumulada total (%)	33,02	-5,79	107,47	55,17	103,27	19,53	81,12	-8,72				
Variação acumulada 2022 (%)	-	-29,18	55,97	16,65	52,80	-10,14	36,16	-31,38				
Custo em relação ao salário mínimo (%)	2,62	3,14	2,76	3,19	3,61	3,36	3,43	3,58				
Variação em relação ao mês anterior (p.p.)	-0,40	0,52	-0,38	0,43	0,42	-0,25	0,07	0,15				
Variação em relação ao mês anterior (%)	-13,22	19,93	-12,03	15,65	13,07	-6,99	2,06	4,24				
Variação acumulada total (%)	-12,50	4,93	-7,69	6,75	20,71	12,28	14,60	19,46				
Variação acumulada 2022 (%)	-	19,93	5,50	22,01	37,96	28,32	30,97	36,52				
Custo em relação ao salário mínimo líquido (%)	2,85	3,41	3,00	3,47	3,93	3,65	3,73	3,89				
Variação em relação ao mês anterior (p.p.)	-0,43	0,57	-0,41	0,47	0,45	-0,27	0,08	0,16				
Variação em relação ao mês anterior (%)	-13,22	19,93	-12,03	15,65	13,07	-6,99	2,06	4,24				
Variação acumulada total (%)	-12,50	4,93	-7,69	6,75	20,71	12,28	14,60	19,46				
Variação acumulada 2022 (%)	-	19,93	5,50	22,01	37,96	28,32	30,97	36,52				
Preço médio	18,24	21,88	19,25	22,26	25,17	23,41	23,89	24,91				
Variação em relação ao mês anterior	-2,78	3,64	-2,63	3,01	2,91	-1,76	0,48	1,01				
Variação em relação ao mês anterior (%)	-13,22	19,93	-12,03	15,65	13,07	-6,99	2,06	4,24				
Variação acumulada total (%)	-12,50	4,93	-7,69	6,75	20,71	12,28	14,60	19,46				
Variação acumulada 2022 (%)	-	19,93	5,50	22,01	37,96	28,32	30,97	36,52				
Maior preço coletado	19,89	24,99	20,99	24,99	27,05	24,98	27,59	26,69				
Menor preço coletado	15,45	19,9	14,89	19,00	20,90	20,9	20,09	22,99				
Diferença entre o maior e o menor preço	4,44	5,09	6,10	5,99	6,15	4,08	7,50	3,70				
Diferença entre o maior e o menor preço (%)	28,74	25,58	40,97	31,53	29,43	19,52	37,33	16,09				
Variação em relação ao mês anterior	-1,56	0,65	1,01	-0,11	0,16	-2,07	3,42	-3,80				
Variação em relação ao mês anterior (%)	-26,00	14,64	19,84	-1,80	2,67	-33,66	83,82	-50,67				
Variação acumulada total (%)	4,72	20,05	43,87	41,28	45,05	-3,77	76,89	-12,73				
Variação acumulada 2022 (%)	-	14,64	37,39	34,91	38,51	-8,11	68,92	-16,67				
Diferença entre o preço médio e o menor preço	2,79	1,98	4,36	3,26	4,27	2,51	3,80	1,92				
Diferença entre o preço médio e o menor preço (%)	18,08	9,94	29,26	17,15	20,42	12,01	18,93	8,34				
Variação em relação ao mês anterior	-0,24	-0,82	2,38	-1,10	1,01	-1,76	1,29	-1,89				
Variação em relação ao mês anterior (%)	-7,91	-29,18	120,22	-25,21	31,00	-41,19	51,53	-49,61				
Variação acumulada total (%)	33,02	-5,79	107,47	55,17	103,27	19,53	81,12	-8,72				

Sábio é aquele que conhece os limites da própria ignorância

Sócrates



UNIVERSIDADE FEDERAL DO DELTA DO PARNAÍBA
Campus Ministro Reis Velloso
Coordenação do Curso de Ciências Econômicas
Índices da Cesta Básica do Litoral do Piauí - Luís Correia
Prof. MSc. Moacyr Ferraz do Lago: - responsável técnico



Variação acumulada 2022 (%)	-		-29,18		55,97		16,65		52,80		-10,14		36,16		-31,38									
ANÁLISE AGREGADA	Jan/22	Fev/22	Mar/22	Abr/22	Mai/22	Jun/22	Jul/22	Ago/22	Sep/22	Out/22	Nov/22	Dez/22	Jan/21	Fev/21	Mar/21	Abr/21	Mai/21	Jun/21	Jul/21	Ago/21	Sep/21	Out/21	Nov/21	Dez/21
Cesta Básica do Piauí	Não disp.	Não disp.	Não disp.	Não disp.	Não disp.	Não disp.	Não disp.	Não disp.	Não disp.	Não disp.	Não disp.	Não disp.	Não disp.	Não disp.	Não disp.	Não disp.	Não disp.	Não disp.	Não disp.	Não disp.	Não disp.	Não disp.	Não disp.	Não disp.
Cesta Básica do Nordeste	Não disp.	Não disp.	Não disp.	Não disp.	Não disp.	Não disp.	Não disp.	Não disp.	Não disp.	Não disp.	Não disp.	Não disp.	Não disp.	Não disp.	Não disp.	Não disp.	Não disp.	Não disp.	Não disp.	Não disp.	Não disp.	Não disp.	Não disp.	Não disp.
Cesta Básica do Brasil	Não disp.	Não disp.	Não disp.	Não disp.	Não disp.	Não disp.	Não disp.	Não disp.	Não disp.	Não disp.	Não disp.	Não disp.	Não disp.	Não disp.	Não disp.	Não disp.	Não disp.	Não disp.	Não disp.	Não disp.	Não disp.	Não disp.	Não disp.	Não disp.
ANÁLISE AGREGADA	Jan/22	Fev/22	Mar/22	Abr/22	Mai/22	Jun/22	Jul/22	Ago/22	Set/22	Out/22	Nov/22	Dez/22												
Cesta Básica do Piauí	Não disp.	Não disp.	Não disp.	Não disp.	Não disp.	Não disp.	Não disp.	Não disp.	Não disp.	Não disp.	Não disp.	Não disp.												
Cesta Básica do Nordeste	Não disp.	Não disp.	Não disp.	Não disp.	Não disp.	Não disp.	Não disp.	Não disp.	Não disp.	Não disp.	Não disp.	Não disp.												
Cesta Básica do Brasil	Não disp.	Não disp.	Não disp.	Não disp.	Não disp.	Não disp.	Não disp.	Não disp.	Não disp.	Não disp.	Não disp.	Não disp.												
Cesta Básica em Parnaíba																								
Diferença em relação a Parnaíba																								
Diferença em relação a Parnaíba (%)																								
Variação em relação ao mês anterior																								
Variação em relação ao mês anterior (%)																								
Variação acumulada total (%)																								
Variação nominal anual (%)																								
	Jan/22	Fev/22	Mar/22	Abr/22	Mai/22	Jun/22	Jul/22	Ago/22	Set/22	Out/22	Nov/22	Dez/22												
Cesta Básica em Parnaíba	517,59	534,52	512,93	526,34	506,87	525,73	522,40	498,05																
Diferença em relação a Parnaíba	9,97	-0,11	5,14	-24,29	47,67	19,88	11,22	0,06																
Diferença em relação a Parnaíba (%)	1,93	-0,02	1,00	-4,61	9,40	3,78	2,15	0,01																
Variação em relação ao mês anterior	3,05	-10,08	5,25	-29,43	71,96	-27,79	-8,66	-11,16																
Variação em relação ao mês anterior (%)	44,11	-101,10	-4811,00	-572,31	-296,26	-58,29	-43,56	-99,44																
Variação acumulada total (%)	-2.945,36	-2.705,82	-7.423,85	-8.527,93	-9.802,44	-11.586,88	-18.678,84	-28.360,63																
Variação acumulada anual (%)	-	-101,10	-48,41	-343,65	378,17	99,45	12,57	-99,37																
Cesta Básica em Ilha Grande																								
Diferença em relação a Ilha Grande																								
Diferença em relação a Ilha Grande (%)																								
Variação em relação ao mês anterior																								

Sábio é aquele que conhece os limites da própria ignorância
 Sócrates



UNIVERSIDADE FEDERAL DO DELTA DO PARNAÍBA
Campus Ministro Reis Velloso
Coordenação do Curso de Ciências Econômicas
Índices da Cesta Básica do Litoral do Piauí - Luís Correia
Prof. MSc. Moacyr Ferraz do Lago: - responsável técnico



	95,40		95,40		95,40		95,40		95,40		95,40		100,00		100,00		100,00		100,00		100,00		100,00	
	Jan/22	Fev/22	Mar/22	Abr/22	Mai/22	Jun/22	Jul/22	Ago/22	Set/22	Out/22	Nov/22	Dez/22												
Salário mínimo líquido																								
Jornada de trabalho mensal	220,00	220,00	220,00	220,00	220,00	220,00	220,00	220,00	220,00	220,00	220,00	220,00												
Salário mínimo	1.212,00	1.212,00	1.212,00	1.212,00	1.212,00	1.212,00	1.212,00	1.212,00	1.212,00	1.212,00	1.212,00	1.212,00												
Salário mínimo líquido	1.115,04	1.115,04	1.115,04	1.115,04	1.115,04	1.115,04	1.115,04	1.115,04	1.115,04	1.115,04	1.115,04	1.115,04												
Controle esta tabela em horas de trabalho																								
Varição em relação ao mês anterior																								
Varição em relação ao mês anterior (%)																								
Varição acumulada total (%)																								
Varição acumulada 2022 (%)																								
	Jan/22	Fev/22	Mar/22	Abr/22	Mai/22	Jun/22	Jul/22	Ago/22	Set/22	Out/22	Nov/22	Dez/22												
Custo da cesta básica em horas de trabalho	95,76	97,00	94,04	91,13	100,66	99,04	96,86	90,42																
Varição em relação ao mês anterior	-4,12	1,24	-2,96	-2,91	9,53	-1,62	-2,18	-6,45																
Varição em relação ao mês anterior (%)	-4,12	1,30	-3,06	-3,09	10,46	-1,61	-2,20	-6,65																
Varição acumulada total (%)	9,56	10,98	7,59	4,26	15,16	13,31	10,82	3,45																
Varição acumulada 2022 (%)	0,00	1,30	-1,80	-4,84	5,11	3,42	1,15	-5,58																
Porcentagem do salário mínimo (%)																								
Varição em relação ao mês anterior (p.p.)																								
Varição em relação ao mês anterior (%)																								
Varição acumulada total (%)																								
Varição acumulada 2022 (%)																								
	Jan/22	Fev/22	Mar/22	Abr/22	Mai/22	Jun/22	Jul/22	Ago/22	Set/22	Out/22	Nov/22	Dez/22												
Porcentagem do salário mínimo (%)	43,53	44,09	42,75	41,42	45,75	45,02	44,03	41,10																
Varição em relação ao mês anterior (p.p.)	-1,87	0,56	-1,35	-1,32	4,33	-0,74	-0,99	-2,93																
Varição em relação ao mês anterior (%)	-4,12	1,30	-3,06	-3,09	10,46	-1,61	-2,20	-6,65																
Varição acumulada total (%)	9,56	10,98	7,59	4,26	15,16	13,31	10,82	3,45																
Varição acumulada 2022 (%)	0,00	1,30	-1,80	-4,84	5,11	3,42	1,15	-5,58																

Sábio é aquele que conhece os limites da própria ignorância
 Sócrates



UNIVERSIDADE FEDERAL DO DELTA DO PARNAÍBA
Campus Ministro Reis Velloso
Coordenação do Curso de Ciências Econômicas
Índices da Cesta Básica do Litoral do Piauí - Luís Correia
Prof. MSc. Moacyr Ferraz do Lago - responsável técnico



	Jan/21	Fev/21	Mar/21	Abr/21	Mai/21	Jun/21	Jul/21	Ago/21	Set/21	Out/21	Nov/21	Dez/21
Porcentagem do salário mínimo líquido (%)	47,31	47,93	46,46	45,03	49,73	48,93	47,86	44,67				
Varição em relação ao mês anterior (p.p.)	-2,03	0,61	-1,46	-1,44	4,71	-0,80	-1,08	-3,18				
Varição em relação ao mês anterior (%)	-4,12	1,30	-3,06	-3,09	10,46	-1,61	-2,20	-6,65				
Varição acumulada total (%)	9,56	10,98	7,59	4,26	15,16	13,31	10,82	3,45				
Varição acumulada 2022 (%)	0,00	1,30	-1,80	-4,84	5,11	3,42	1,15	-5,58				
PRODUTOS EXTRA-CESTA												
CVD	Jan/21	Fev/21	Mar/21	Abr/21	Mai/21	Jun/21	Jul/21	Ago/21	Set/21	Out/21	Nov/21	Dez/21
Projeções			0,26	0,04	0,00	0,01	0,00	0,00	0,01	0,01	0,01	0,01
Varição em relação ao mês anterior			-0,22	0,04	-0,01	-0,01	-0,04	0,04	0,00	0,00	0,00	0,00
Varição em relação ao mês anterior (%)			-86,90	10,56	-10,46	-2,41	-10,00	37,50	0,00	0,00	0,00	0,00
Varição acumulada total (%)			-86,90	-82,87	-83,93	-86,34	-94,84	-57,34	-57,33	-57,33	-57,33	-57,33
Varição acumulada anual (%)									0,79	1,99	5,48	9,26
Maior preço cotado			8,29	6,52	7,12	7,19	7,19	6,00	6,99	6,19	5,27	6,59
Menor preço cotado			5,55	4,80	4,75	4,80	5,2	4,36	6,19	7,02	5,19	6,00
Diferença entre o maior e o menor preço			2,79	1,72	0,37	2,39	1,99	1,64	3,80	1,47	0,08	0,59
Diferença entre o maior e o menor preço (%)			50,79	35,83	5,40	49,79	36,27	37,61	61,99	20,61	1,54	8,83
Varição em relação ao mês anterior			-	-0,07	-0,03	-0,02	0,40	-0,01	0,16	-0,01	-0,01	-0,01
Varição em relação ao mês anterior (%)			-	-10,00	-10,40	-5,00	16,19	-17,09	10,00	-0,01	-0,01	-0,01
Varição acumulada total (%)			-	-10,00	-10,40	-10,40	-10,40	-10,40	-10,40	-10,40	-10,40	-10,40
Varição acumulada anual (%)									15,21	16,11	20,04	20,04
Diferença entre preço médio e o menor preço			0,76	1,24	0,21	1,41	0,90	1,00	1,00	0,49	0,04	0,01
Diferença entre preço médio e o menor preço (%)			13,51	25,78	3,36	30,19	17,21	25,11	25,00	8,00	0,77	0,50
Varição em relação ao mês anterior			-	-0,12	-0,01	1,20	-0,10	0,20	0,01	-0,01	-0,01	-0,01
Varição em relação ao mês anterior (%)			-	-28,59	-6,68	538,34	-18,11	22,31	18,72	-0,09	-0,11	-0,11

Sábio é aquele que conhece os limites da própria ignorância
 Sócrates



UNIVERSIDADE FEDERAL DO DELTA DO PARNAÍBA
Campus Ministro Reis Velloso
Coordenação do Curso de Ciências Econômicas
Índices da Cesta Básica do Litoral do Piauí - Luís Correia
Prof. MSc. Moacyr Ferraz do Lago - responsável técnico



Variação acumulada total (%)	2021												2022											
	Jan	Fev	Mar	Abr	Mai	Jun	Jul	Ago	Set	Out	Nov	Dez	Jan	Fev	Mar	Abr	Mai	Jun	Jul	Ago	Set	Out	Nov	Dez
Variação acumulada total (%)																								
Variação acumulada anual (%)																								
OVO	Jan/22	Fev/22	Mar/22	Abr/22	Mai/22	Jun/22	Jul/22	Ago/22	Set/22	Out/22	Nov/22	Dez/22												
Preço médio	5,68	6,90	6,84	7,80	8,70	8,77	8,51	7,56																
Variação em relação ao mês anterior	-1,84	1,23	-0,06	0,96	0,90	0,07	-0,26	-0,95																
Variação em relação ao mês anterior (%)	-24,46	21,62	-0,88	13,98	11,54	0,82	-2,98	-11,12																
Variação acumulada total (%)	-21,78	-4,87	-5,71	7,48	19,88	20,86	17,26	4,21																
Variação acumulada 2022 (%)	-	21,62	20,55	37,40	53,26	54,52	49,91	33,24																
Maior preço coletado	6,39	7,99	7,5	7,96	9,20	10,43	10,36	7,74																
Menor preço coletado	5,2	6,12	6,48	7,60	8,00	6,9	7,56	7,4																
Diferença entre o maior e o menor preço	1,19	1,87	1,02	0,36	1,20	3,53	2,80	0,34																
Diferença entre o maior e o menor preço (%)	22,88	30,56	15,74	4,74	15,00	51,16	37,04	4,59																
Variação em relação ao mês anterior	0,19	0,68	-0,85	-0,66	0,84	2,33	-0,73	-2,46																
Variação em relação ao mês anterior (%)	19,00	57,14	-45,45	-64,71	233,33	194,17	-20,68	-87,86																
Variação acumulada total (%)	-57,35	-32,97	-63,44	-87,10	-56,99	26,53	0,36	-87,81																
Variação acumulada 2022 (%)	-	57,14	-14,29	-69,75	0,84	196,64	135,29	-71,43																
Diferença entre o preço médio e o menor preço	0,48	0,78	0,36	0,20	0,70	1,87	0,95	0,16																
Diferença entre o preço médio e o menor preço (%)	9,17	12,81	5,61	2,63	8,75	27,13	12,57	2,21																
Variação em relação ao mês anterior	-0,05	0,31	-0,42	-0,16	0,50	1,17	-0,92	-0,79																
Variação em relação ao mês anterior (%)	-9,21	64,51	-53,67	-44,95	250,00	167,38	-49,24	-82,81																
Variação acumulada total (%)	-72,88	-55,38	-79,33	-88,62	-60,17	6,49	-45,95	-90,71																
Variação acumulada 2022 (%)	-	64,51	-23,78	-58,04	46,85	292,66	99,30	-65,73																
ESBICO	Jan/22	Fev/22	Mar/22	Abr/22	Mai/22	Jun/22	Jul/22	Ago/22	Set/22	Out/22	Nov/22	Dez/22	Jan/21	Fev/21	Mar/21	Abr/21	Mai/21	Jun/21	Jul/21	Ago/21	Set/21	Out/21	Nov/21	Dez/21
Preço médio		8,67	7,34	7,12	9,49	8,99	9,49	10,74	9,94	10,44	10,99	10,00	9,97	9,97	10,9	9,99	10,87	10,20	10,77	10,13	9,94	9,97		
Variação em relação ao mês anterior		-	-1,13	-0,22	1,17	-0,40	0,00	0,25	-0,20	0,44	-0,05	-0,02	-0,04	-0,00	0,08	0,00	0,00	-0,67	-0,05	0,07	0,00	-0,00		
Variação em relação ao mês anterior (%)			-13,20	-2,97	12,28	-4,42	0,00	2,59	-1,96	4,50	-0,17	-0,16	-0,41	-0,14	0,94	0,00	0,00	-6,91	-0,51	0,71	0,00	-0,00		
Variação acumulada total (%)					-1,28	-0,08	0,12	2,00	2,06	23,10	2,04	20,19	19,87	19,89	14,91	10,99	10,20	10,47	10,20	10,47	10,10	10,10		
Variação acumulada anual (%)														0,17	-0,31	-0,75	-0,21	-0,50	-0,14	0,50	0,04	0,00	0,00	
Maior preço coletado			9,19	9,99	8,80	9,49	9,99	10,99	11,99	11,99	10,49	10,99	10,99	9,99	9,99	8,49	10,99	11,49	10,99	10,99	10,75	10,49	10,99	
Menor preço coletado			7,49	4,99	5,20	9,49	7,49	8,99	8,99	8,99	10,19	9,99	9,29	9,99	8,99	7,29	8,99	10,99	9,99	9,99	9,49	9,99	9,49	

Sábio é aquele que conhece os limites da própria ignorância
 Sócrates



UNIVERSIDADE FEDERAL DO DELTA DO PARNAÍBA
Campus Ministro Reis Velloso
Coordenação do Curso de Ciências Econômicas
Índices da Cesta Básica do Litoral do Piauí - Luís Correia
Prof. MSc. Moacyr Ferraz do Lago: - responsável técnico



Diferença entre o maior e o menor preço				2,75	5,90	1,55	0,00	2,40	3,00	3,00	3,00	0,00	1,00	1,70	0,40	1,00	1,20	2,00	1,50	3,50	107,00	108,00	109,00	110,00	
Diferença entre o maior e o menor preço (%)				30,55	78,24	47,85	0,00	32,94	33,37	33,37	34,50	0,00	10,00	18,10	4,17	11,10	16,44	22,25	20,19	35,21	101	44,89	45,05	36,38	
Variação em relação ao mês anterior				-	3,20	-2,35	-1,78	2,40	0,00	-	-	-3,00	0,00	0,70	-1,50	0,00	0,20	0,80	1,00	-0,41	10,9	1,00	1,00	1,00	
Variação em relação ao mês anterior (%)				-	18,10	-10,15	-100,00	25,00	-	-	-66,67	90,00	70,00	76,67	10,00	20,00	16,67	70,00	19,71	-144,79	0,00	0,00	0,00	0,00	
Variação acumulada total (%)				-	18,10	30,96	-100,00	25,00	25,00	25,00	83,33	18,10	-21,17	63,33	18,10	10,00	16,67	40,81	38,75	-430,13	-430,00	-444,67	-448,13	-448,13	
Variação acumulada anual (%)														70,00	60,00	-	30,00	100,00	200,00	200,00	1000,00	10700,00	10800,00	10900,00	11000,00
Diferença entre o preço médio e o menor preço				1,8	2,15	1,8		1,40	1,50	1,75	1,95	2,05	2,05	1,75	0,92	0,28	0,62	1,05	1,08	1,30	0,28	2,04	2,35	1,8	
Diferença entre o preço médio e o menor preço (%)				16,63	47,09	34,63		16,68	16,69	18,47	22,75	3,48	3,50	7,89	3,30	6,40	5,44	11,10	7,30	10,08	2,75	25,93	26,12	16,76	
Variação em relação ao mês anterior				-	1,8	-0,32	-1,83	1,40	0,00	0,25	0,20	-1,80	0,00	0,68	-0,42	0,26	0,04	0,18	-0,13	0,42	1,02	2,17	-0,43	-0,48	
Variação em relação ao mês anterior (%)				-	100,00	-22,00	-100,00	-	7,14	16,67	14,29	-67,44	0,00	1366,67	-56,82	61,58	7,25	62,16	-12,10	48,60	-78,76	92,73	-17,25	-20,21	
Variação acumulada total (%)				-	100,00	50,89	-100,00	-	7,14	25,00	39,29	-64,41	-64,41	-47,62	77,38	-18,83	-55,95	-26,17	-17,10	-7,50	-60,16	102,86	67,86	35,93	
Variação acumulada anual (%)														1366,67	513,13	100,00	1133,33	180,00	160,00	2490,00	470,00	5380,00	4300,00	9450,00	
FRANGO		Jan/22	Fev/22	Mar/22	Abr/22	Mai/22	Jun/22	Jul/22	Ago/22	Set/22	Out/22	Nov/22	Dez/22												
Preço médio		9,37	10,59	10,41	11,87	13,90	10,77	11,68	13,93																
Variação em relação ao mês anterior		-2,00	1,22	-0,18	1,47	2,03	-3,13	0,91	2,25																
Variação em relação ao mês anterior (%)		-17,55	13,02	-1,73	14,08	17,07	-22,53	8,44	19,30																
Variação acumulada total (%)		8,14	22,22	20,10	37,01	60,40	24,26	34,74	60,75																
Variação acumulada 2022 (%)		-	13,02	11,06	26,70	48,33	14,91	24,60	48,65																
Maior preço coletado		9,89	11,99	15,79	15,79	15,75	15	13,9	14,90																
Menor preço coletado		8,75	9,29	8,69	9,99	10,49	8,49	10,45	11,9																
Diferença entre o maior e o menor preço		110,00	110,00	110,00	110,00	110,00	110,00	110,00	110,00																
Diferença entre o maior e o menor preço (%)		13,03	29,06	81,70	58,06	50,14	76,68	33,01	25,21																
Variação em relação ao mês anterior		-	-	-	-	-	-	-	-																
Variação em relação ao mês anterior (%)		-	-	-	-	-	-	-	-																
Variação acumulada total (%)		4.483,33	4.483,33	4.483,33	4.483,33	4.483,33	4.483,33	4.483,33	4.483,33																
Variação acumulada 2022 (%)		-	-	-	-	-	-	-	-																
Diferença entre o preço médio e o menor preço		0,62	1,30	1,72	1,88	3,41	2,28	1,23	2,03																
Diferença entre o preço médio e o menor preço (%)		7,09	13,99	19,75	18,84	32,49	26,82	11,72	17,04																
Variação em relação ao mês anterior		-1,26	0,68	0,42	0,16	1,53	-1,13	-1,05	0,80																
Variação em relação ao mês anterior (%)		-66,93	109,68	32,05	9,61	81,13	-33,20	-46,19	65,58																

Sábio é aquele que conhece os limites da própria ignorância

Sócrates



UNIVERSIDADE FEDERAL DO DELTA DO PARNAÍBA
Campus Ministro Reis Velloso
Coordenação do Curso de Ciências Econômicas
Índices da Cesta Básica do Litoral do Piauí - Luís Correia
Prof. MSc. Moacyr Ferraz do Lago: - responsável técnico



Variação acumulada total (%)	-55,71		-7,14		22,62		34,40		143,45		62,62		-12,50		44,88									
Variação acumulada 2022 (%)	-		109,68		176,88		203,49		449,73		267,20		97,58		227,15									
BATATA	Jan/22	Fev/22	Mar/22	Abr/22	Mai/22	Jun/22	Jul/22	Ago/22	Set/22	Out/22	Nov/22	Dez/22	Jan/23	Fev/23	Mar/23	Abr/23	Mai/23	Jun/23	Jul/23	Ago/23	Set/23	Out/23	Nov/23	Dez/23
Preço médio			5,99	6,09	6,20	5,88	5,44	2,76	5,09	5,08	5,09	5,49	5,09	5,19	2,02	5,43	2,19	5,24	5,12	5,19	4,28	4,39	4,29	
Varição em relação ao mês anterior			-	0,10	0,10	-0,10	-0,20	-0,20	0,20	0,00	0,00	0,00	0,00	0,00	0,00	0,00	0,00	0,00	0,00	0,00	0,00	0,00	0,00	
Varição em relação ao mês anterior (%)			-	1,67	1,70	-1,65	-3,49	-7,25	8,77	0,00	0,00	0,00	0,00	0,00	0,00	0,00	0,00	0,00	0,00	0,00	0,00	0,00	0,00	
Varição acumulada total (%)			-	1,67	3,37	1,72	-1,77	-5,04	2,77	2,77	2,77	2,77	2,77	2,77	2,77	2,77	2,77	2,77	2,77	2,77	2,77	2,77	2,77	
Varição acumulada anual (%)																								
Maior preço coletado			5,99	6,19	6,59	6,00	5,49	2,99	5,49	5,49	5,99	5,99	5,99	5,99	2,99	5,55	2,19	5,49	5,65	5,19	4,75	4,99	4,59	
Menor preço coletado			5,99	5,99	5,99	5,19	3,19	2,49	4,69	4,69	5,99	4,99	4,19	4,99	2,85	3,29	2,19	2,99	3,20	5,19	3,95	3,79	3,99	
Diferença entre o maior e o menor preço			-	0,20	0,60	0,80	0,00	0,00	0,00	0,00	0,00	0,00	0,00	0,00	0,14	0,26	0,00	0,00	0,00	0,00	0,00	0,00	0,00	
Diferença entre o maior e o menor preço (%)				0,00	3,34	10,15	2,79	2,95	-20,08	17,06	17,81	0,00	20,24	4,136	34,17	4,49	5,90	0,00	0,00	0,00	0,00	0,00	0,00	0,00
Varição em relação ao mês anterior			-	0,20	0,40	-0,20	-	0,40	0,20	0,20	-0,20	0,00	0,00	0,00	0,00	0,00	0,00	0,00	0,00	0,00	0,00	0,00	0,00	
Varição em relação ao mês anterior (%)			-	3,34	6,68	-3,34	-	6,68	3,34	3,34	-3,34	0,00	0,00	0,00	0,00	0,00	0,00	0,00	0,00	0,00	0,00	0,00	0,00	
Varição acumulada total (%)			-	3,34	10,02	6,68	3,34	0,00	0,00	0,00	0,00	0,00	0,00	0,00	0,00	0,00	0,00	0,00	0,00	0,00	0,00	0,00	0,00	
Varição acumulada anual (%)																								
Diferença entre o preço médio e o menor preço			-	0,10	0,10	0,00	0,00	0,00	0,00	0,00	0,00	0,00	0,00	0,00	0,00	0,00	0,00	0,00	0,00	0,00	0,00	0,00	0,00	
Diferença entre o preço médio e o maior preço (%)			-	1,67	1,70	1,70	1,70	1,70	1,70	1,70	1,70	1,70	1,70	1,70	1,70	1,70	1,70	1,70	1,70	1,70	1,70	1,70	1,70	
Varição em relação ao mês anterior			-	0,10	0,20	-0,20	0,00	0,20	0,10	0,10	0,00	-0,10	0,00	0,00	0,00	0,00	0,00	0,00	0,00	0,00	0,00	0,00	0,00	
Varição em relação ao mês anterior (%)			-	1,67	3,34	-3,34	0,00	3,34	1,67	1,67	0,00	-1,67	0,00	0,00	0,00	0,00	0,00	0,00	0,00	0,00	0,00	0,00	0,00	
Varição acumulada total (%)			-	3,34	6,68	3,34	0,00	0,00	0,00	0,00	0,00	0,00	0,00	0,00	0,00	0,00	0,00	0,00	0,00	0,00	0,00	0,00	0,00	
Varição acumulada anual (%)																								
BATATA	Jan/22	Fev/22	Mar/22	Abr/22	Mai/22	Jun/22	Jul/22	Ago/22	Set/22	Out/22	Nov/22	Dez/22												
Preço médio	3,59	7,99	7,54	8,74	6,84	4,50	4,94	4,24																
Varição em relação ao mês anterior	-0,70	4,40	-0,45	1,20	-1,90	-2,35	0,45	-0,70																
Varição em relação ao mês anterior (%)	-16,32	122,56	-5,63	15,92	-21,74	-34,28	9,90	-14,17																
Varição acumulada total (%)	-40,07	33,39	25,88	45,91	14,19	-24,96	-17,53	-29,21																
Varição acumulada 2022 (%)	-	122,56	110,03	143,45	90,53	25,21	37,60	18,11																
Maior preço coletado	3,69	8,99	8,49	8,99	8,19	4,5	5,99	4,49																
Menor preço coletado	3,49	6,99	6,59	8,49	5,49	4,49	3,89	3,99																

Sábio é aquele que conhece os limites da própria ignorância
 Sócrates



UNIVERSIDADE FEDERAL DO DELTA DO PARNAÍBA
Campus Ministro Reis Velloso
Coordenação do Curso de Ciências Econômicas
Índices da Cesta Básica do Litoral do Piauí - Luís Correia
Prof. MSc. Moacyr Ferraz do Lago - responsável técnico



Variação acumulada total (%)	- 20,00 -10,00 0,00 10,00 20,00 30,00 40,00 50,00 60,00 70,00 80,00 90,00 100,00 110,00 120,00 130,00 140,00 150,00 160,00 170,00 180,00 190,00 200,00																								
	-15,63 -45,01 -71,88 -98,75 -125,63 -152,50 -179,38 -206,25 -233,13 -260,00 -286,88 -313,75 -340,63 -367,50 -394,38 -421,25 -448,13 -475,00 -501,88 -528,75 -555,63 -582,50 -609,38																								
Variação acumulada anual (%)																									
LARANJA	Jan/22	Fev/22	Mar/22	Abr/22	Mai/22	Jun/22	Jul/22	Ago/22	Set/22	Out/22	Nov/22	Dez/22													
Preço médio	3,28	2,09	2,14	1,89	2,62	2,59	2,17	2,14																	
Variação em relação ao mês anterior	0,89	-1,19	0,05	-0,25	0,73	-0,03	-0,42	-0,03																	
Variação em relação ao mês anterior (%)	37,03	-36,18	2,39	-11,68	38,62	-1,15	-16,22	-1,38																	
Variação acumulada total (%)	37,03	-12,55	-10,46	-20,92	9,63	8,37	-9,20	-10,46																	
Variação acumulada 2022 (%)	-	-36,18	-34,66	-42,29	-20,00	-20,92	-33,74	-34,66																	
Maior preço coletado	3,8	2,19	2,29	1,99	2,99	2,99	2,59	2,49																	
Menor preço coletado	2,75	1,99	1,99	1,79	2,25	2,19	1,75	1,79																	
Diferença entre o maior e o menor preço	1,05	0,20	0,30	0,20	0,74	0,80	0,84	0,70																	
Diferença entre o maior e o menor preço (%)	38,18	10,05	15,08	11,17	32,89	36,53	48,00	39,11																	
Variação em relação ao mês anterior	0,05	-0,85	0,10	-0,10	0,54	0,06	0,04	-0,14																	
Variação em relação ao mês anterior (%)	5,00	-80,95	50,00	-33,33	270,00	8,11	5,00	-16,67																	
Variação acumulada total (%)	5,00	-80,00	-70,00	-80,00	-26,00	-20,00	-16,00	-30,00																	
Variação acumulada 2022 (%)	-	-80,00	-94,00	-98,80	-99,11	-99,29	-99,40	-99,58																	
Diferença entre o preço médio e o menor preço	0,53	0,10	0,15	0,10	0,37	0,40	0,42	0,35																	
Diferença entre o preço médio e o menor preço (%)	19,09	5,03	7,54	5,59	16,44	18,26	24,00	19,55																	
Variação em relação ao mês anterior	0,02	-0,43	0,05	-0,05	0,27	0,03	0,02	-0,07																	
Variação em relação ao mês anterior (%)	5,00	-80,95	50,00	-33,33	270,00	8,11	5,00	-16,67																	
Variação acumulada total (%)	5,00	-80,00	-70,00	-80,00	-26,00	-20,00	-16,00	-30,00																	
Variação acumulada 2022 (%)	-	-80,95	-71,43	-80,95	-29,52	-23,81	-20,00	-33,33																	
MACAÉBIO	Jan/22	Fev/22	Mar/22	Abr/22	Mai/22	Jun/22	Jul/22	Ago/22	Set/22	Out/22	Nov/22	Dez/22	Jan/23	Fev/23	Mar/23	Abr/23	Mai/23	Jun/23	Jul/23	Ago/23	Set/23	Out/23	Nov/23	Dez/23	
Preço médio			2,66	2,66	2,40	2,7	2,68	2,49	2,17	2,17	2,09	2,04	2,04	2,03	2,03	2,03	2,03	2,03	2,03	2,03	2,03	2,03	2,03	2,03	
Variação em relação ao mês anterior					-0,2	0,0	-0,2	-0,2	-0,2	0,0	-0,1	-0,1	-0,1	-0,1	-0,1	-0,1	-0,1	-0,1	-0,1	-0,1	-0,1	-0,1	-0,1	-0,1	
Variação em relação ao mês anterior (%)					-7,54	0,00	-7,54	-7,54	-7,54	0,00	-4,62	-4,62	-4,62	-4,62	-4,62	-4,62	-4,62	-4,62	-4,62	-4,62	-4,62	-4,62	-4,62	-4,62	
Variação acumulada total (%)					-7,54	0,00	-7,54	-15,08	-22,62	-22,62	-22,62	-22,62	-22,62	-22,62	-22,62	-22,62	-22,62	-22,62	-22,62	-22,62	-22,62	-22,62	-22,62	-22,62	
Variação acumulada anual (%)																									
Maior preço coletado			3,09	3,09	2,63	2,99	3,09	2,79	2,89	2,69	3,19	3,29	3,29	3,29	3,29	3,29	3,29	3,29	3,29	3,29	3,29	3,29	3,29	3,29	
Menor preço coletado			1,99	2,19	2,29	2,19	2,49	2,19	1,99	2,09	2,79	1,99	1,99	1,99	1,99	1,99	1,99	1,99	1,99	1,99	1,99	1,99	1,99	1,99	

Sábio é aquele que conhece os limites da própria ignorância
 Sócrates



UNIVERSIDADE FEDERAL DO DELTA DO PARNAÍBA
Campus Ministro Reis Velloso
Coordenação do Curso de Ciências Econômicas
Índices da Cesta Básica do Litoral do Piauí - Luís Correia
Prof. MSc. Moacyr Ferraz do Lago - responsável técnico



Diferença entre o maior e o menor preço				1,00	0,70	0,37	0,60	0,60	0,60	1,20	0,00	0,00	1,30	1,30	2,44	1,20	1,01	1,36	1,04	1,24	0,00	0,32	0,70	1,00	
Diferença entre o maior e o menor preço (%)				35,28	26,29	16,37	21,10	24,00	27,40	75,01	26,71	25,51	45,13	45,13	168,28	52,21	59,82	43,12	37,82	45,99	30,10	10,55	24,41	66,95	
Variação em relação ao mês anterior				-	-0,40	-0,33	0,23	-	-	0,60	-0,60	-	0,70	-	1,14	-0,24	0,31	-0,15	-0,12	0,20	-0,34	-0,38	0,38	0,00	
Variação em relação ao mês anterior (%)				-	-36,36	-47,14	42,50	-0,00	0,00	88,00	-50,00	-	16,67	-	87,69	-16,67	9,37	-10,45	-10,34	19,23	-27,42	-44,44	18,75	128,07	
Variação acumulada total (%)				-	-36,36	-69,09	-45,45	-45,45	-45,45	9,00	-15,45	-45,45	18,18	18,18	121,82	9,00	18,18	5,45	-14,55	9,73	-18,18	-19,09	-16,36	45,45	
Variação acumulada anual (%)															87,69	-0,68	0,77	-0,17	0,00	4,42	-10,77	15,18	-45,15	26,08	
Diferença entre o preço médio e o menor preço				0,07	0,27	0,35	0,32	0,36	0,24	0,68	0,28	0,16	0,81	0,81	1,46	0,40	0,70	0,88	0,53	0,72	0,83	0,38	0,23	1,10	
Diferença entre o preço médio e o menor preço (%)				36,50	31,16	6,39	10,20	5,76	10,11	45,04	19,56	5,73	42,71	41,81	354,6	114,3	117,4	115,7	103,9	115,7	115,7	115,7	115,7	115,7	
Variação em relação ao mês anterior				-	-0,40	-0,38	0,13	-0,12	0,05	0,41	-0,39	-0,12	0,69	-0,02	0,62	-0,04	0,28	0,00	-0,16	0,16	-0,07	-0,47	0,04	0,00	
Variação em relação ao mês anterior (%)				-	-60,00	-10,62	71,7	-18,95	25,86	116,08	-63,1	-43,10	412,15	-1,04	74,80	-7,40	66,80	-0,24	-23,08	34,37	-6,30	-7,79	25,64	405,35	
Variação acumulada total (%)				-	-60,00	-72,25	-52,50	-75,00	-43,50	1,00	-17,50	-76,00	27,50	25,00	116,50	-17,50	4,25	4,00	-20,00	7,50	-2,50	-72,50	-60,00	75,00	
Variação acumulada anual (%)															-1,04	73,37	-10,08	-18,24	-184,3	-122,15	-15,69	-23,53	-78,43	-73,33	25,29
MACARRÃO		Jan/22	Fev/22	Mar/22	Abr/22	Mai/22	Jun/22	Jul/22	Ago/22	Set/22	Out/22	Nov/22	Dez/22												
Preço médio		2,68	3,39	3,38	3,47	4,07	3,63	4,04	3,94																
Variação em relação ao mês anterior		-0,86	0,71	-0,01	0,10	0,60	-0,44	0,41	-0,10																
Variação em relação ao mês anterior (%)		-24,20	26,34	-0,39	2,81	17,14	-10,82	11,31	-2,39																
Variação acumulada total (%)		1,00	27,60	27,10	30,68	53,07	36,51	51,94	48,31																
Variação acumulada 2022 (%)		-	26,34	25,84	29,38	51,55	35,16	50,43	46,83																
Maior preço coletado		2,99	4,29	4,39	4,35	4,95	4,19	4,95	4,99																
Menor preço coletado		2,29	2,49	2,85	2,62	2,99	2,9	3,15	3,29																
Diferença entre o maior e o menor preço		0,70	1,80	1,54	1,73	1,96	1,29	1,80	1,70																
Diferença entre o maior e o menor preço (%)		30,57	72,29	54,04	66,03	65,55	44,48	57,14	51,67																
Variação em relação ao mês anterior		-0,90	1,10	-0,26	0,19	0,23	-0,67	0,51	-0,10																
Variação em relação ao mês anterior (%)		-56,25	157,14	-14,44	12,34	13,29	-34,18	39,53	-5,56																
Variação acumulada total (%)		-36,36	63,65	40,01	57,28	78,19	17,28	63,65	54,55																
Variação acumulada 2022 (%)		-	157,14	120,00	147,14	180,00	84,29	157,14	142,86																
Diferença entre o preço médio e o menor preço		0,39	0,90	0,53	0,85	1,08	0,73	0,89	0,65																
Diferença entre o preço médio e o menor preço (%)		17,18	36,14	18,48	32,51	36,01	25,06	28,15	19,76																
Variação em relação ao mês anterior		-0,76	0,51	-0,37	0,33	0,23	-0,35	0,16	-0,24																
Variação em relação ao mês anterior (%)		-65,80	128,81	-41,48	61,71	26,42	-32,51	22,02	-26,69																

Sábio é aquele que conhece os limites da própria ignorância

Sócrates



UNIVERSIDADE FEDERAL DO DELTA DO PARNAÍBA
Campus Ministro Reis Velloso
Coordenação do Curso de Ciências Econômicas
Índices da Cesta Básica do Litoral do Piauí - Luís Correia
Prof. MSc. Moacyr Ferraz do Lago: - responsável técnico



Varição acumulada total (%)	-41,00		35,00		-21,00		27,75		61,50		9,00		33,00		-2,50									
Varição acumulada 2022 (%)	-		128,81		33,90		116,53		173,73		84,75		125,42		65,25									
	Jan/22	Fev/22	Mar/22	Abr/22	Mai/22	Jun/22	Jul/22	Ago/22	Set/22	Out/22	Nov/22	Dez/22	Jan/23	Fev/23	Mar/23	Abr/23	Mai/23	Jun/23	Jul/23	Ago/23	Set/23	Out/23	Nov/23	Dez/23
PREÇO MÉDIO			1,34	1,39	1,37	1,44	1,45	1,39	1,49	1,35	1,49	1,47	1,51	1,51	1,39	1,39	1,37	1,39	1,37	1,37	1,37	1,37	1,37	1,37
Varição em relação ao mês anterior			-	0,35	0,36	0,43	0,00	0,06	0,00	0,08	0,04	0,02	0,04	0,04	0,00	0,00	0,00	0,00	0,00	0,00	0,00	0,00	0,00	0,00
Varição em relação ao mês anterior (%)			-	0,19	25,28	22,88	0,00	4,34	0,00	0,00	0,00	0,00	0,00	0,00	0,00	0,00	0,00	0,00	0,00	0,00	0,00	0,00	0,00	0,00
Varição acumulada total (%)			-	0,19	25,28	7,46	8,31	0,73	4,10	0,74	0,44	0,70	0,74	0,74	0,74	0,74	0,74	0,74	0,74	0,74	0,74	0,74	0,74	0,74
Varição acumulada anual (%)														0,91	5,67	0,01	15,61	0,11	31,79	0,16	46,96	0,87	24,04	34,24
Maior preço coletado			1,43	1,49	2,03	1,39	1,49	1,59	1,79	1,59	1,49	1,79	1,79	1,79	1,79	1,59	1,89	1,99	2,19	2,19	2,19	1,89	2,29	2,19
Menor preço coletado			1,29	1,29	1,45	1,09	1,29	1,19	1,15	1,15	1,15	1,15	1,15	1,15	1,15	1,15	1,15	1,15	1,15	1,15	1,15	1,15	1,15	1,15
Diferença entre o maior e o menor preço			0,20	0,40	0,58	0,50	0,40	0,40	0,64	0,44	0,34	0,64	0,64	0,64	0,64	0,44	0,74	0,84	1,04	1,04	1,04	0,74	1,14	1,04
Diferença entre o maior e o menor preço (%)			0,50	0,01	40,00	45,87	31,01	31,01	55,45	37,39	21,19	36,76	32,19	29,45	14,39	35,97	25,19	25,19	41,42	67,04	26,91	64,75	22,15	22,15
Varição em relação ao mês anterior			-	0,20	0,30	-0,08	-0,10	-	0,24	-0,27	-0,09	0,30	-0,06	-0,10	-0,14	0,00	-0,10	0,30	0,20	0,10	-0,10	0,10	-0,10	-0,10
Varição em relação ao mês anterior (%)			-	100,00	45,00	-10,70	-20,00	0,00	60,00	-20,00	-20,00	40,00	-10,00	-20,00	-20,00	0,00	-20,00	100,00	20,00	10,00	40,00	7,40	44,00	10,00
Varição acumulada total (%)			-	100,00	100,00	100,00	100,00	100,00	200,00	10,00	10,00	10,00	10,00	10,00	10,00	10,00	10,00	10,00	10,00	10,00	10,00	10,00	10,00	10,00
Varição acumulada anual (%)														-10,00	30,00	60,00	-	20,00	-	40,00	100,00	20,00	60,00	20,00
Diferença entre o maior e o menor preço			0,01	0,00	0,40	0,10	0,16	0,20	0,20	0,24	0,36	0,36	0,36	0,36	0,36	0,36	0,36	0,36	0,36	0,36	0,36	0,36	0,36	0,36
Diferença entre o maior e o menor preço (%)			0,68	0,00	26,74	10,11	12,40	16,61	21,00	17,09	16,62	19,91	12,10	7,11	0,01	22,00	12,16	16,37	16,31	22,15	14,30	16,18	16,18	16,18
Varição em relação ao mês anterior			-	0,15	0,22	-0,07	-0,19	0,04	0,04	-0,05	-0,06	0,04	-0,02	-0,06	0,01	0,19	-0,12	0,08	0,05	0,07	-0,19	0,22	-0,25	-0,25
Varição em relação ao mês anterior (%)			-	300,00	100,00	-16,00	-54,29	25,00	22,50	-18,37	-28,13	25,50	-8,26	-16,71	14,52	95,97	-17,61	41,90	16,07	21,45	-46,07	100,00	-57,69	-57,69
Varição acumulada total (%)			-	300,00	713,33	600,00	200,00	300,00	395,00	300,00	300,00	300,00	300,00	300,00	300,00	300,00	300,00	300,00	300,00	300,00	300,00	300,00	300,00	300,00
Varição acumulada anual (%)														-0,36	-42,19	-14,26	72,22	7,41	51,70	6,48	122,22	18,12	160,74	1,85
FARINHA DE MILHO	Jan/22	Fev/22	Mar/22	Abr/22	Mai/22	Jun/22	Jul/22	Ago/22	Set/22	Out/22	Nov/22	Dez/22												
Preço médio	1,71	1,95	1,77	2,03	2,09	2,02	2,01	2,04																
Varição em relação ao mês anterior	-0,27	0,24	-0,18	0,26	0,06	-0,07	-0,01	0,04																
Varição em relação ao mês anterior (%)	-13,51	14,26	-9,06	14,57	2,87	-3,43	-0,66	1,75																
Varição acumulada total (%)	27,36	45,52	32,33	51,61	55,96	50,62	49,62	52,23																
Varição acumulada 2022 (%)	-	14,26	3,91	19,04	22,46	18,26	17,48	19,53																
Maior preço coletado	1,87	2,19	1,89	2,28	2,49	2,28	2,35	2,39																
Menor preço coletado	1,45	1,79	1,69	1,69	1,69	1,39	1,75	1,69																

Sábio é aquele que conhece os limites da própria ignorância
 Sócrates



UNIVERSIDADE FEDERAL DO DELTA DO PARNAÍBA
Campus Ministro Reis Velloso
Coordenação do Curso de Ciências Econômicas
Índices da Cesta Básica do Litoral do Piauí - Luís Correia
Prof. MSc. Moacyr Ferraz do Lago - responsável técnico



	Jan/22	Fev/22	Mar/22	Abr/22	Mai/22	Jun/22	Jul/22	Ago/22	Set/22	Out/22	Nov/22	Dez/22
Varição acumulada total (%)												
Varição acumulada anual (%)												
MARGARINA												
Preço médio	2,91	5,29	3,57	3,33	3,67	3,47	3,42	3,79				
Varição em relação ao mês anterior	-0,15	2,38	-1,72	-0,25	0,34	-0,20	-0,04	0,37				
Varição em relação ao mês anterior (%)	-4,80	81,79	-32,45	-6,90	10,22	-5,50	-1,30	10,82				
Varição acumulada total (%)	24,36	126,07	52,71	42,17	56,70	48,08	46,16	61,97				
Varição acumulada 2022 (%)	-	81,79	22,79	14,32	26,00	19,07	17,53	30,24				
Maior preço coletado	2,99	6,59	4,79	3,89	4,29	3,92	4,49	4,49				
Menor preço coletado	2,79	2,89	2,69	2,93	3,29	2,93	2,65	3,29				
Diferença entre o maior e o menor preço	0,20	3,70	2,10	0,96	1,00	0,99	1,84	1,20				
Diferença entre o maior e o menor preço (%)	7,17	128,03	78,07	32,76	30,40	33,79	69,43	36,47				
Varição em relação ao mês anterior	-0,40	3,50	-1,60	-1,14	0,04	-0,01	0,85	-0,64				
Varição em relação ao mês anterior (%)	-66,67	1.750,00	-43,24	-54,29	4,17	-1,00	85,86	-34,78				
Varição acumulada total (%)	-86,67	146,66	40,00	-36,00	-33,33	-34,00	22,66	-20,00				
Varição acumulada 2022 (%)	-	1.750,00	950,00	380,00	400,00	395,00	820,00	500,00				
Diferença entre o preço médio e o menor preço	0,12	2,40	0,88	0,40	0,38	0,54	0,77	0,50				
Diferença entre o preço médio e o menor preço (%)	4,30	83,04	32,84	13,54	11,45	18,26	29,06	15,20				
Varição em relação ao mês anterior	-0,05	2,28	-1,52	-0,49	-0,02	0,16	0,24	-0,27				
Varição em relação ao mês anterior (%)	-28,00	1900,00	-63,19	-55,09	-5,04	42,04	43,93	-35,06				
Varição acumulada total (%)	-81,54	269,23	35,90	-38,98	-42,05	-17,69	18,46	-23,08				
Varição acumulada 2022 (%)	-	1.900,00	636,11	230,56	213,89	345,83	541,67	316,67				
CARNE DE BÓVINO												
Preço médio												
Varição em relação ao mês anterior												
Varição em relação ao mês anterior (%)												
Varição acumulada total (%)												
Varição acumulada anual (%)												
Maior preço coletado												
Menor preço coletado												

Sábio é aquele que conhece os limites da própria ignorância
 Sócrates



UNIVERSIDADE FEDERAL DO DELTA DO PARNAÍBA
Campus Ministro Reis Velloso
Coordenação do Curso de Ciências Econômicas
Índices da Cesta Básica do Litoral do Piauí - Luís Correia
Prof. MSc. Moacyr Ferraz do Lago: - responsável técnico



Variação acumulada total (%)	-78,57		56,43		135,71		180,00		142,86		95,71		57,14		21,43									
Variação acumulada 2022 (%)	0,00		630,00		1000,00		1206,67		1.033,33		813,33		633,33		466,67									
GOMA	Jan/22	Fev/22	Mar/22	Abr/22	Mai/22	Jun/22	Jul/22	Ago/22	Set/22	Out/22	Nov/22	Dez/22	Jan/23	Fev/23	Mar/23	Abr/23	Mai/23	Jun/23	Jul/23	Ago/23	Set/23	Out/23	Nov/23	Dez/23
Preço médio													5,20	5,25	5,69	6,03	6,24	6,43	6,87	6,92	6,87	6,89	6,87	
Varição em relação ao mês anterior													0,01	0,09	0,84	0,57	0,34	0,29	0,55	0,01	0,04	0,01	0,02	
Varição em relação ao mês anterior (%)													0,06	1,59	15,26	9,32	5,11	4,27	8,59	0,07	0,59	0,03	0,15	
Varição acumulada total (%)													0,06	1,66	20,52	14,85	6,96	1,66	6,96	7,03	6,96	6,96	6,96	
Varição acumulada anual (%)													0,06	0,81	0,80	16,91	16,91	16,91	16,91	16,91	16,91	16,91	16,91	
Maior preço coletado													5,98	5,98	6,59	6,79	6,89	6,79	6,79	6,79	6,79	6,79	6,79	
Menor preço coletado													4,50	4,99	4,79	4,09	3,79	2,65	2,69	4,29	4,99	3,59	3,49	
Diferença entre o maior e o menor preço													1,48	0,99	1,80	2,70	3,10	4,14	2,50	2,50	3,20	3,20	3,30	
Diferença entre o maior e o menor preço (%)													32,23	19,84	35,49	53,34	29,02	102,84	101,11	44,29	21,04	94,07	88,81	
Varição em relação ao mês anterior														-0,10	0,01	0,01	-0,01	0,24	-0,14	-0,01	-0,01	1,10	0,00	
Varição em relação ao mês anterior (%)														-2,19	0,02	0,02	-0,02	2,54	-1,74	-0,02	-0,02	10,00	0,00	
Varição acumulada total (%)														-2,19	0,01	0,01	-2,19	0,01	-2,19	0,01	-2,19	0,01	0,01	
Varição acumulada anual (%)														-2,19	1,51	0,00	-2,09	9,07	10,00	9,00	-2,00	9,00	9,00	
Diferença entre o preço médio e o menor preço													0,69	0,26	0,80	0,70	0,15	1,00	1,00	0,61	0,10	1,10	1,41	
Diferença entre o preço médio e o menor preço (%)													13,33	5,79	17,76	20,41	14,31	69,07	62,19	16,76	7,52	36,45	41,07	
Varição em relação ao mês anterior													0,00	-0,15	0,59	0,07	-0,07	1,28	-0,14	-0,01	-0,26	0,86	0,20	
Varição em relação ao mês anterior (%)														-5,69	22,40	7,63	-4,90	20,82	-2,76	-42,88	-40,79	27,78	5,00	
Varição acumulada total (%)														-5,69	38,67	49,25	-0,45	107,10	104,08	3,12	-18,94	105,98	110,18	
Varição acumulada anual (%)														-5,69	38,67	49,25	-0,45	107,10	104,08	3,12	-18,94	105,98	110,18	
GOMA	Jan/22	Fev/22	Mar/22	Abr/22	Mai/22	Jun/22	Jul/22	Ago/22	Set/22	Out/22	Nov/22	Dez/22												
Preço médio	4,49	4,79	5,10	6,26	6,79	7,77	7,50	6,76																
Varição em relação ao mês anterior	-1,18	0,30	0,31	1,16	0,53	0,98	-0,27	-0,75																
Varição em relação ao mês anterior (%)	-20,80	6,68	6,47	22,81	8,46	14,40	-3,45	-9,95																
Varição acumulada total (%)	11,96	12,96	13,96	14,96	15,96	16,96	17,96	18,96																
Varição acumulada 2022 (%)	-	6,68	13,59	39,50	51,30	73,09	67,11	50,48																
Maior preço coletado	4,99	5,29	5,25	7,17	8,49	8,9	8,95	7,49																
Menor preço coletado	4,19	4,09	4,99	4,86	4,05	6,15	5,89	5,89																

Sábio é aquele que conhece os limites da própria ignorância
 Sócrates



UNIVERSIDADE FEDERAL DO DELTA DO PARNAÍBA
Campus Ministro Reis Velloso
Coordenação do Curso de Ciências Econômicas
Índices da Cesta Básica do Litoral do Piauí - Luís Correia
Prof. MSc. Moacyr Ferraz do Lago - responsável técnico



Variação acumulada total (%)													4000	9050	70,00	30,00	9000	66,00	76,00	50,00	175,00	81,00	50,00			
													4000	9050	70,00	30,00	9000	66,00	76,00	50,00	175,00	81,00	50,00			
Variação acumulada anual (%)													4000	9050	70,00	30,00	9000	66,00	76,00	50,00	175,00	81,00	50,00			
SARDINHA	Jan/22	Fev/22	Mar/22	Abr/22	Mai/22	Jun/22	Jul/22	Ago/22	Set/22	Out/22	Nov/22	Dez/22														
Preço médio	3,87	4,24	4,20	4,62	4,81	4,66	4,57	4,99																		
Variação em relação ao mês anterior	-0,37	0,37	-0,04	0,42	0,19	-0,14	-0,10	0,42																		
Variação em relação ao mês anterior (%)	-8,65	9,47	-0,94	10,00	4,04	-2,98	-2,07	9,27																		
Variação acumulada total (%)	12,82	13,82	14,82	15,82	16,82	17,82	18,82	19,82																		
Variação acumulada 2022 (%)	-	9,47	8,43	19,28	24,10	20,40	17,90	28,83																		
Maior preço coletado	3,89	4,49	4,59	4,90	4,79	4,3	4,89	5,49																		
Menor preço coletado	3,79	3,99	3,49	4,29	5,09	4,16	4,29	4,69																		
Diferença entre o maior e o menor preço	0,10	0,50	1,10	0,61	-0,30	0,14	0,60	0,80																		
Diferença entre o maior e o menor preço (%)	2,64	12,53	31,52	14,22	-5,89	3,37	13,99	17,06																		
Variação em relação ao mês anterior	-0,40	0,40	0,60	-0,49	-0,91	0,44	0,46	0,20																		
Variação em relação ao mês anterior (%)	-80,00	400,00	120,00	-44,55	-149,18	-146,67	328,57	33,33																		
Variação acumulada total (%)	11,00	12,00	13,00	14,00	15,00	16,00	17,00	18,00																		
Variação acumulada 2022 (%)	-	400,00	1.000,00	510,00	-400,00	40,00	500,00	700,00																		
Diferença entre o preço médio e o menor preço	0,08	0,25	0,71	0,33	-0,28	0,50	0,28	0,30																		
Diferença entre o preço médio e o menor preço (%)	2,20	6,27	20,34	7,69	-5,57	12,10	6,45	6,40																		
Variação em relação ao mês anterior	-0,17	0,17	0,46	-0,38	-0,61	0,79	-0,23	0,02																		
Variação em relação ao mês anterior (%)	-66,67	200,00	184,00	-53,52	-185,86	-277,65	-45,03	8,43																		
Variação acumulada total (%)	-50,00	50,00	326,00	98,00	-270,00	202,00	66,00	80,00																		
Variação acumulada 2022 (%)	-	200,00	752,00	296,00	-440,00	504,00	232,00	260,00																		
ESCALADA 3x1	Jan/22	Fev/22	Mar/22	Abr/22	Maio/22	Jun/22	Jul/22	Ago/22	Set/22	Out/22	Nov/22	Dez/22	Jan/23	Fev/23	Mar/23	Abr/23	Maio/23	Jun/23	Jul/23	Ago/23	Set/23	Out/23	Nov/23	Dez/23		
Preço médio													3,40	3,68	3,60	3,71	4,07	4,30	4,60	4,64	4,37	4,38	4,64	5,20		
Variação em relação ao mês anterior														0,00	-0,00	0,00	0,00	0,00	0,00	0,00	-0,00	0,00	0,00	0,00		
Variação em relação ao mês anterior (%)														0,00	-0,00	0,00	0,00	0,00	0,00	0,00	0,00	0,00	0,00	0,00		
Variação acumulada total (%)														0,00	0,00	0,00	0,00	0,00	0,00	0,00	0,00	0,00	0,00	0,00		
Variação acumulada anual (%)														0,00	0,00	0,00	0,00	0,00	0,00	0,00	0,00	0,00	0,00	0,00		
Maior preço coletado														4,40	4,40	4,30	4,20	5,00	4,80	5,00	5,20	4,60	4,80	5,00	5,40	
Menor preço coletado														3,00	2,80	2,80	2,70	3,10	3,00	3,20	3,00	3,00	3,00	3,40	4,00	

Sábio é aquele que conhece os limites da própria ignorância
 Sócrates



UNIVERSIDADE FEDERAL DO DELTA DO PARNAÍBA
Campus Ministro Reis Velloso
Coordenação do Curso de Ciências Econômicas
Índices da Cesta Básica do Litoral do Piauí - Luís Correia
Prof. MSc. Moacyr Ferraz do Lago: - responsável técnico



Varição acumulada total (%)	-69,87		-31,92		-71,43		-81,25		-49,67		-51,00		-26,34		-100,00										
Varição acumulada 2022 (%)	-		125,93		-5,19		-37,78		67,04		62,59		144,44		-100,00										
SALSICHA A GRANEL	Jan/22	Fev/22	Mar/22	Abr/22	Mai/22	Jun/22	Jul/22	Ago/22	Set/22	Out/22	Nov/22	Dez/22	Jan/23	Fev/23	Mar/23	Abr/23	Mai/23	Jun/23	Jul/23	Ago/23	Set/23	Out/23	Nov/23	Dez/23	
Preço médio													10,67	12,09	13,64	13,77	8,79	10,79	10,77	12,10	12,65	10,10	10,20	10,76	
Varição em relação ao mês anterior														2,02	-0,11	0,04	-0,08	0,40	-0,11	1,00	0,18	-0,07	0,03	0,10	
Varição em relação ao mês anterior (%)														21,11	-1,11	0,47	-0,91	4,54	-0,43	9,59	1,72	-0,70	0,29	3,16	
Varição acumulada total (%)														21,71	20,30	0,10	-0,18	10,41	-1,00	15,82	17,29	-0,10	0,10	16,10	
Varição acumulada anual (%)														21,71	20,30	0,10	-0,18	10,41	-1,00	15,82	17,29	-0,10	0,10	16,10	
Maior preço coletado													13,99	13,99	13,99	12,99	13,99	13,99	13,99	14,90	13,99	13,00	14,90	14,49	
Menor preço coletado													7,99	12,09	12,09	7,49	5,79	7,99	7,99	9,50	9,90	8,29	9,99	5,19	
Diferença entre o maior e o menor preço													6,00	1,90	1,80	5,50	4,19	6,00	6,00	5,40		3,71	4,09	4,90	
Diferença entre o maior e o menor preço (%)													75,00	15,72	14,89	73,43	79,27	75,00	75,00	56,51	41,52	44,75	40,10	42,18	
Varição em relação ao mês anterior														-4,10	-0,10	3,70	-0,11	1,41		-1,00	-0,09	3,71	1,20	-0,10	
Varição em relação ao mês anterior (%)														-40,13	-1,20	20,16	-10,11	16,11		-10,00	-0,80	30,11	1,20	-0,10	
Varição acumulada total (%)														-40,13	-10,00	-8,31	-2,10			-16,67	-100,00		10,11	10,10	
Varição acumulada anual (%)														-40,13	-10,00	-8,31	-2,10			-16,67	-100,00		10,11	10,10	
Diferença entre o preço médio e o menor preço													2,99	0,90	0,71	0,99	2,00	0,90	2,10	2,40	0,90	2,10	1,20	1,10	
Diferença entre o preço médio e o maior preço (%)													31,58	7,44	6,20	10,77	44,90	41,60	32,25	24,87	10,76	27,10	10,20	21,10	
Varição em relação ao mês anterior														-1,78	-0,15	0,11	-1,29	1,20	-1,23	-0,11	0,18	-0,16	-0,07	1,16	
Varição em relação ao mês anterior (%)														-16,46	-16,67	41,00	-12,90	40,10	-12,25	-4,46	1,70	-14,16	-6,68	10,10	
Varição acumulada total (%)														-16,46	-7,20	44,10	-1,04	41,74	-1,16	4,36	1,48	-14,34	-14,60	10,10	
Varição acumulada anual (%)														-16,46	-7,20	44,10	-1,04	41,74	-1,16	4,36	1,48	-14,34	-14,60	10,10	
SALSICHA A GRANEL	Jan/22	Fev/22	Mar/22	Abr/22	Mai/22	Jun/22	Jul/22	Ago/22	Set/22	Out/22	Nov/22	Dez/22													
Preço médio	15,06	13,09	14,06	13,22	8,39	11,21	10,62	14,82																	
Varição em relação ao mês anterior	0,30	-1,96	0,97	-0,85	-4,83	2,82	-0,59	4,20																	
Varição em relação ao mês anterior (%)	2,03	-13,05	7,40	-6,02	-36,51	33,63	-5,25	39,54																	
Varição acumulada total (%)	41,07	22,67	31,75	23,81	-21,39	5,04	-0,47	38,88																	
Varição acumulada 2022 (%)	-	-13,05	-6,61	-12,23	-44,28	-25,54	-29,44	-1,55																	
Maior preço coletado	16,99	15,99	16,45	19,50	9,79	18,99	15,69	16,59																	
Menor preço coletado	13,99	9,90	11,18	9,12	6,99	9,12	7,49	11,59																	

Sábio é aquele que conhece os limites da própria ignorância
 Sócrates



UNIVERSIDADE FEDERAL DO DELTA DO PARNAÍBA
Campus Ministro Reis Velloso
Coordenação do Curso de Ciências Econômicas
Índices da Cesta Básica do Litoral do Piauí - Luís Correia
Prof. MSc. Moacyr Ferraz do Lago - responsável técnico



Variação acumulada total (%)	-																							
Variação acumulada 2022 (%)	-																							
	Jan/22	Fev/22	Mar/22	Abr/22	Mai/22	Jun/22	Jul/22	Ago/22	Set/22	Out/22	Nov/22	Dez/22	Jan/21	Fev/21	Mar/21	Abr/21	Mai/21	Jun/21	Jul/21	Ago/21	Set/21	Out/21	Nov/21	Dez/21
EFICIÊNCIA GASOLINA/ÁLCOOL																								
Eficiência gasolina/álcool (%)	81,47	79,83	73,43	79,57	78,92	72,32	85,79	100,00																
Variação em relação ao mês anterior (%)	-0,38	-2,02	-8,02	8,36	-0,82	-8,37	18,62	16,57																
Variação acumulada total (%)	-8,76	-10,60	-17,77	-10,89	-11,62	-19,01	-3,93	11,99																
Variação acumulada 2022 (%)	-	-2,02	-9,87	-2,33	-3,13	-11,24	5,29	22,74																
DESE. COMAR																								
Preço médio			3,330	3,333	3,430	3,371	3,880	3,734	3,485	3,945	3,988	3,945	3,988	4,045	4,594	4,603	4,804	4,815	4,976	5,070	5,324	5,678	5,834	5,774
Variação em relação ao mês anterior (%)			-	-0,08	0,09	0,15	0,276	-0,096	0,249	0,440	-0,019	0,010	0,107	0,141	0,120	0,010	0,010	0,001	0,141	0,094	0,314	0,309	0,302	-0,010
Variação em relação ao mês anterior (%)			-	-0,08	0,09	0,41	0,27	-0,11	0,47	0,27	-0,11	0,10	0,14	0,12	0,10	0,01	0,01	0,01	0,14	0,09	0,31	0,31	0,31	-0,01
Variação acumulada total (%)			-	-0,08	1,19	5,67	10,12	10,47	9,11	10,71	10,88	10,76	10,35	10,53	10,18	10,14	10,16	10,17	10,17	10,17	10,17	10,17	10,17	10,17
Variação acumulada anual (%)			-	-0,08	1,19	5,67	10,12	10,47	9,11	10,71	10,88	10,76	10,35	10,53	10,18	10,14	10,16	10,17	10,17	10,17	10,17	10,17	10,17	10,17
Maior preço cotado			3,400	3,440	3,66	3,66	4,000	3,700	3,700	4,000	3,990	3,990	4,100	4,700	4,700	4,800	4,800	4,800	4,800	4,800	4,800	4,800	4,800	4,800
Menor preço cotado			3,350	3,350	3,200	3,349	3,499	3,800	2,700	3,800	3,780	3,800	4,350	4,510	4,510	4,710	4,710	4,710	4,710	4,710	4,710	4,710	4,710	4,710
Diferença entre maior e o menor preço			0,050	0,090	0,460	0,319	1,500	0,000	0,000	0,200	0,210	0,190	0,350	0,190	0,190	0,090	0,090	0,090	0,090	0,090	0,090	0,090	0,090	0,090
Diferença entre maior e o menor preço (%)			1,20	0,26	14,25	9,19	39,18	100	56,97	5,75	5,25	5,00	8,00	4,30	4,30	3,75	3,94	3,65	3,79	4,44	19,20	1,93	3,35	3,35
Variação em relação ao mês anterior (%)			-	0,24	0,17	-0,10	0,80	-0,08	0,00	-0,08	0,00	-0,01	0,00	-0,01	0,00	-0,01	0,00	0,00	0,00	0,00	0,00	0,00	0,00	
Variação em relação ao mês anterior (%)			-	0,01	0,01	-0,01	0,01	-0,01	0,01	-0,01	0,01	-0,01	0,01	-0,01	0,01	-0,01	0,01	0,01	0,01	0,01	0,01	0,01	0,01	
Variação acumulada total (%)			-	0,01	0,01	-0,01	0,01	-0,01	0,01	-0,01	0,01	-0,01	0,01	-0,01	0,01	-0,01	0,01	0,01	0,01	0,01	0,01	0,01	0,01	
Variação acumulada anual (%)			-	0,01	0,01	-0,01	0,01	-0,01	0,01	-0,01	0,01	-0,01	0,01	-0,01	0,01	-0,01	0,01	0,01	0,01	0,01	0,01	0,01	0,01	
Diferença entre o preço médio e o menor preço			0,020	0,104	0,211	0,222	0,340	0,044	0,725	0,055	0,07	0,057	0,023	0,075	0,072	0,085	0,116	0,187	0,110	0,145	0,161	0,115	0,215	
Diferença entre o preço médio e o menor preço (%)			0,6	3,1	6,1	6,6	9,7	1,8	20,26	1,41	1,8	1,47	2,83	1,90	1,80	2,45	3,90	2,22	3,17	2,95	2,08	4,32		

Sábio é aquele que conhece os limites da própria ignorância
 Sócrates



UNIVERSIDADE FEDERAL DO DELTA DO PARNAÍBA
Campus Ministro Reis Velloso
Coordenação do Curso de Ciências Econômicas
Índices da Cesta Básica do Litoral do Piauí - Luís Correia
Prof. MSc. Moacyr Ferraz do Lago: - responsável técnico



	Jan/22	Fev/22	Mar/22	Abr/22	Mai/22	Jun/22	Jul/22	Ago/22	Set/22	Out/22	Nov/22	Dez/22
Varição em relação ao mês anterior												
Varição em relação ao mês anterior (%)												
Varição acumulada total (%)												
Varição acumulada anual (%)												
DIESEL COMUM												
Preço médio	5,973	6,002	7,187	7,143	7,476	7,930	7,930	7,385				
Varição em relação ao mês anterior	0,179	0,029	1,185	-0,044	0,333	0,454	0,000	-0,545				
Varição em relação ao mês anterior (%)	3,09	0,49	19,74	-0,61	4,66	6,07	0,00	-6,87				
Varição acumulada total (%)	76,73	77,60	112,66	111,36	121,21	134,64	134,64	118,51				
Varição acumulada 2022 (%)	0,00	0,49	20,33	19,59	25,16	32,76	32,76	23,64				
Maior preço coletado	6,190	6,190	7,250	7,350	7,790	7,990	7,990	7,500				
Menor preço coletado	5,830	5,799	7,150	6,840	7,250	7,890	7,690	6,980				
Diferença entre o maior e o menor preço	0,36	0,39	0,10	0,51	0,54	0,10	0,30	0,52				
Diferença entre o maior e o menor preço (%)	6,17	6,74	1,40	7,46	7,45	1,27	3,90	7,45				
Varição em relação ao mês anterior	0,02	0,03	-0,29	0,41	0,03	-0,44	0,20	0,22				
Varição em relação ao mês anterior (%)	5,57	8,61	-74,42	410,00	5,88	-81,48	200,00	73,33				
Varição acumulada total (%)	778,05	853,66	143,90	1.143,91	1.217,08	143,90	631,71	1.168,30				
Varição acumulada 2022 (%)	-	8,61	-72,22	41,67	50,00	-72,22	-16,67	44,44				
Diferença entre o preço médio e o menor preço	0,143	0,203	0,037	0,303	0,226	0,040	0,240	0,405				
Diferença entre o preço médio e o menor preço (%)	2,45	3,50	0,52	4,43	3,12	0,51	3,12	5,80				
Varição em relação ao mês anterior	-0,09	0,06	-0,17	0,27	-0,08	-0,19	0,20	0,16				
Varição em relação ao mês anterior (%)	-39,10	42,13	-81,67	713,87	-25,45	-82,30	500,00	68,75				
Varição acumulada total (%)	597,56	891,46	81,71	1.378,86	1.002,44	95,12	1.070,73	1.875,61				
Varição acumulada 2022 (%)	-	42,13	-73,95	112,00	58,04	-72,03	67,83	183,22				
SÓ DE COZINHA												
Preço médio												
Varição em relação ao mês anterior												
Varição em relação ao mês anterior (%)												
Varição acumulada total (%)												
Varição acumulada anual (%)												

Sábio é aquele que conhece os limites da própria ignorância

Sócrates



UNIVERSIDADE FEDERAL DO DELTA DO PARNAÍBA
***Campus* Ministro Reis Velloso**
Coordenação do Curso de Ciências Econômicas
Índices da Cesta Básica do Litoral do Piauí - Luís Correia
Prof. MSc. Moacyr Ferraz do Lago - responsável técnico



Variação em relação ao mês anterior	0,00	4,00	-4,00	1,25	0,00	7,50	-1,25	-4,50				
Variação em relação ao mês anterior (%)	-	-	-100,00	-	0,00	600,00	-14,29	-60,00				
Variação acumulada total (%)	-	-	-100,00	-	-	600,00	-	-				
Variação acumulada 2022 (%)	0,00	0,00	-100,00	0,00	0,00	600,00	-	-				

Fonte: Pesquisas de campo – abril de 2020 a agosto de 2022.