ÍNDICES DA CESTA BÁSICA DA CIDADE DE LUÍS CORREIA-PI

Ano 3, nº 22, janeiro de 2022

ISQN ######

Introdução

O Curso de Ciências Econômicas da Universidade Federal do Delta do Parnaíba, *campus* Ministro Reis Velloso, divulga o Índice da Cesta Básica da cidade de Luís Correia-PI para o mês de janeiro de 2022, contribuindo para o bom planejamento das políticas públicas e para a organização das finanças privadas.

Foi utilizada a metodologia de coleta e tratamento de dados elaborada pelo Departamento Intersindical de Estatística e Estudos Econômicos – DIEESE, lançada em janeiro de 2016. A Cesta Básica de Alimentos Nacional – ver tabela 1, foi a definida pelo decreto-lei nº 399, de abril de 1938. O Piauí está inserido na região 2.

Os valores apresentados na tabela 3 refletem o custo médio mensal familiar com cada produto da Cesta Básica e as análises derivadas. O levantamento foi realizado no período de 14 a 30 de janeiro. Foram destacados o custo médio, o custo mínimo, a diferença entre os dois custos, o custo em relação ao salário mínimo e salário mínimo líquido, o preço médio, o maior e o menor preço coletado e a diferença entre os dois preços, além das variações absolutas percentuais de todas as categorias verificadas entre o início dos levantamentos, em abril de 2020, a janeiro de 2022.

Devido a pandemia de Coronavírus/COVID-19, a coleta de dados foi realizada em regime de contingência. Levantamentos posteriores recuperarão o previsto no modelo original.

Tabela 1
Produtos e quantidades da cesta básica segundo as regiões*

ITEM	UND	QUANTIDADE
Carne	kg	4,5
Leite	l	6,0
Feijão	kg	4,5
Arroz	kg	3,6
Farinha branca	kg	3,0
Tomate	kg	12,0
Pão francês	kg	6,0
Café em pó	g	300
Banana	und	90
Açúcar	kg	3,0
Óleo de soja	g	750
Manteiga	g	750

***Alimentos Região 2** - PE, BA, CE, RN, AL, SE, AM, PA, PI, TO, AC, PB, RO, AM, RR e MA
Fonte: DIEESE 2016.

Resultados

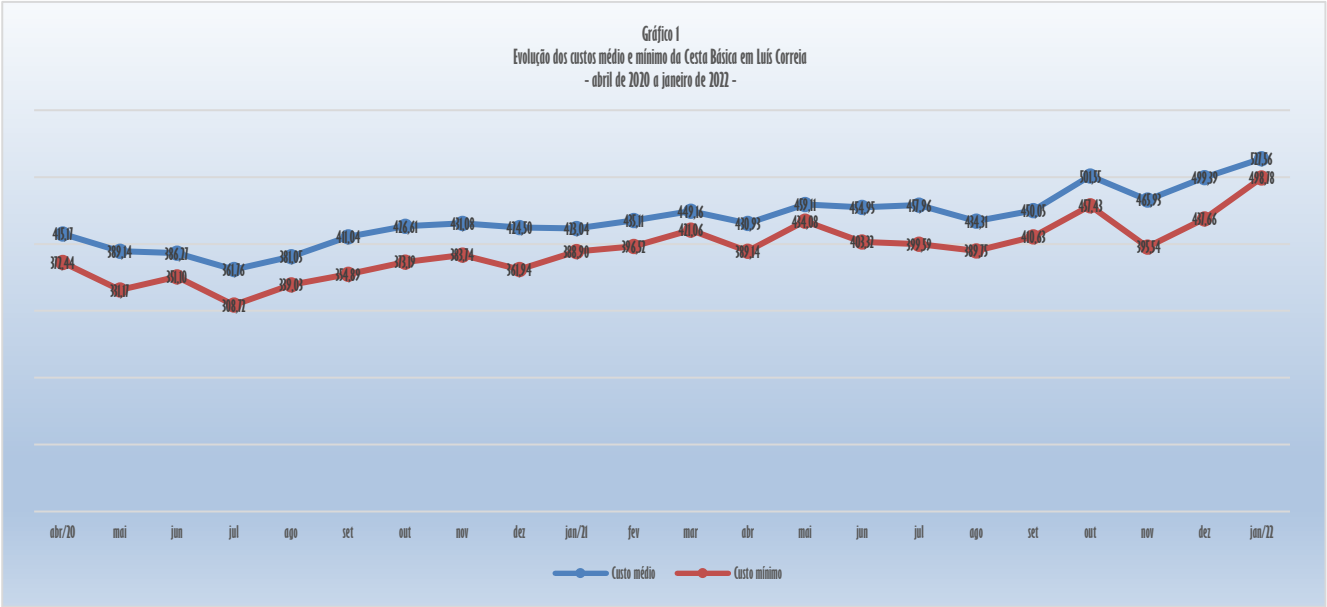

O custo médio da Cesta Básica de Alimentos em Luís Correia-PI em janeiro de 2022 foi **R$527,56**; uma variação absoluta de R$28,17; ou 5,64% em relação a dezembro, uma variação acumulada de 27,07% de abril de 2020, início da série histórica, a janeiro de 2022, uma variação acumulada de 0,00% em janeiro de 2022.

O custo mínimo da Cesta, onde se considera o menor preço coletado de cada item, foi R$498,78; uma variação absoluta de R$61,12; ou 13,96% em relação a dezembro, uma variação acumulada de 33,92% de abril de 2020, início da série histórica, a janeiro de 2021, uma variação acumulada de 0,00% em janeiro de 2021.

Os gráficos foram elaborados com base nos dados da pesquisa.

A pesquisa da Cesta básica do DIEESE referente a janeiro de 2022, também em regime de contingência, foi lançada em 07 de fevereiro. Segundo os resultados, a Cesta Básica em Luís Correia é mais barata do que dezesseis das dezessete capitais pesquisadas pela entidade, sendo mais cara somente que Aracaju-SE, com R$507,82. Teresina continua não sendo pesquisada. A pesquisa realizada pelo Programa Estadual de Proteção e Defesa do Consumidor - PROCON MPPI, em parceria com o Procon Municipal de Teresina, utiliza metodologia e lista de produtos incompatíveis com as adotadas pelo Dieese, sendo, portanto, inviável a elaboração de análises comparativas.

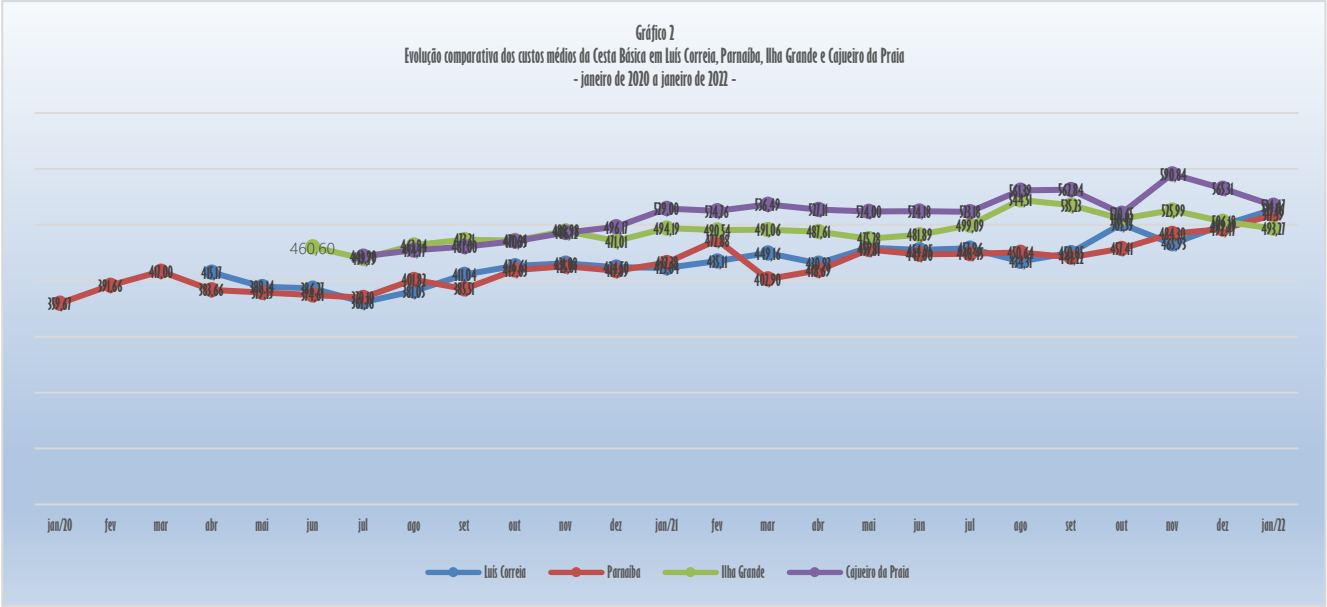

O custo da Cesta Básica em Luís Correia é R$9,97; ou 1,93%; maior que o verificado na cidade de Parnaíba no mesmo período, R$517,59.

É R$34,30; ou 6,95%, maior que o verificado na cidade de Ilha Grande no mesmo período, R$493,27.

É também R$6,91; ou -1,29% menor que o verificado na cidade de Cajueiro da Praia no mesmo período, R$534,47.

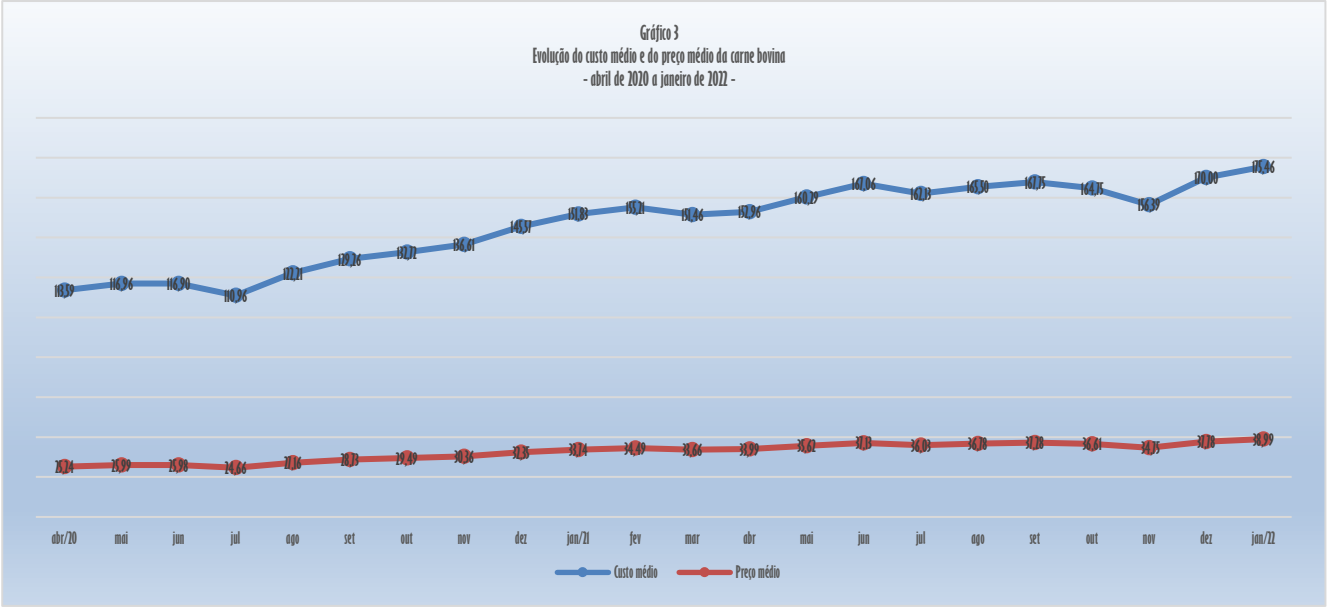

A Carne bovina apresentou em janeiro um custo médio mensal de R$175,46; uma variação de R$5,45; ou 3,21% em relação a dezembro, uma variação acumulada de 54,46% de abril de 2020, início da série histórica, a janeiro de 2022, e uma variação acumulada de 0,00% em janeiro de 2022. considerados os 4,5kg consumidos em média por família mensalmente, previstos na Tabela 1.

O preço médio foi R$38,99 por quilograma; variando R$1,21 ou 3,21% em relação a dezembro, uma variação acumulada de 54,46% de abril de 2020 a janeiro de 2021 e uma variação acumulada de 0,00% em janeiro de 2022.

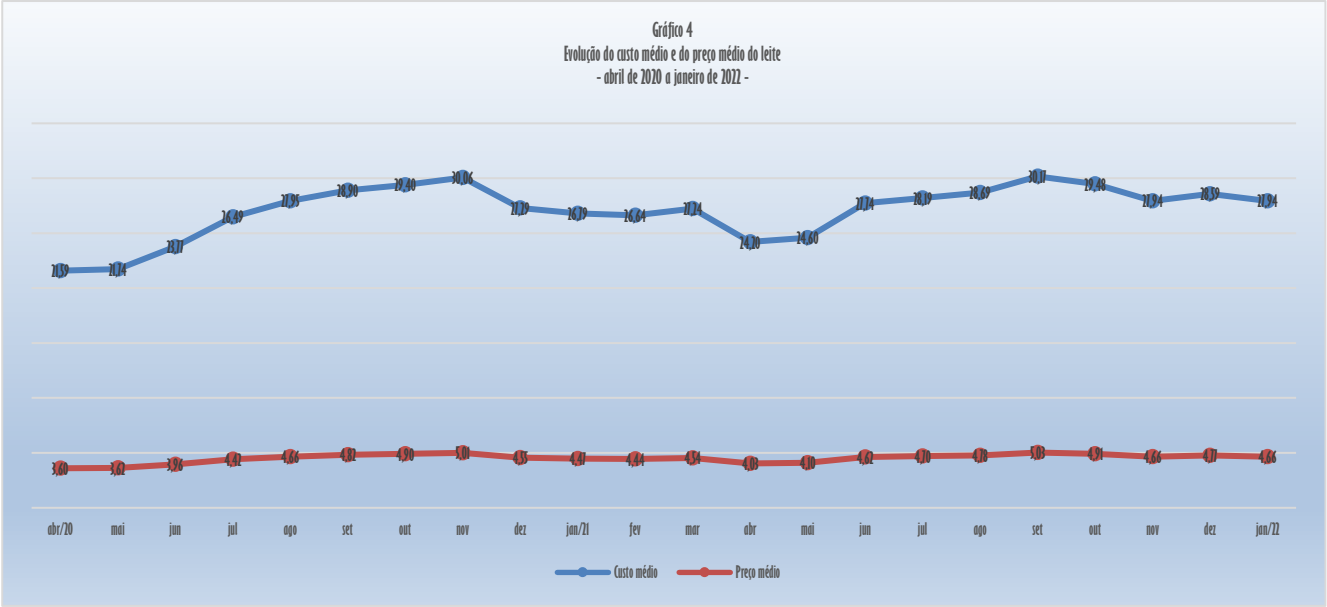

O Leite integral apresentou em janeiro um custo médio mensal de R$27,94; uma variação de R$0,65; ou -2,27% em relação a dezembro, uma variação acumulada de 29,41% de abril de 2020, início da série histórica, a janeiro de 2022, e uma variação acumulada de 0,00% em janeiro de 2022. considerados os seis litros consumidos em média por família mensalmente, previstos na Tabela 1.

O preço médio foi R$4,66 por litro; variando R$0,11 ou -2,27% em relação a dezembro, uma variação acumulada de 29,41% de abril de 2020 a janeiro de 2021 e uma variação acumulada de 0,00% em janeiro de 2022.

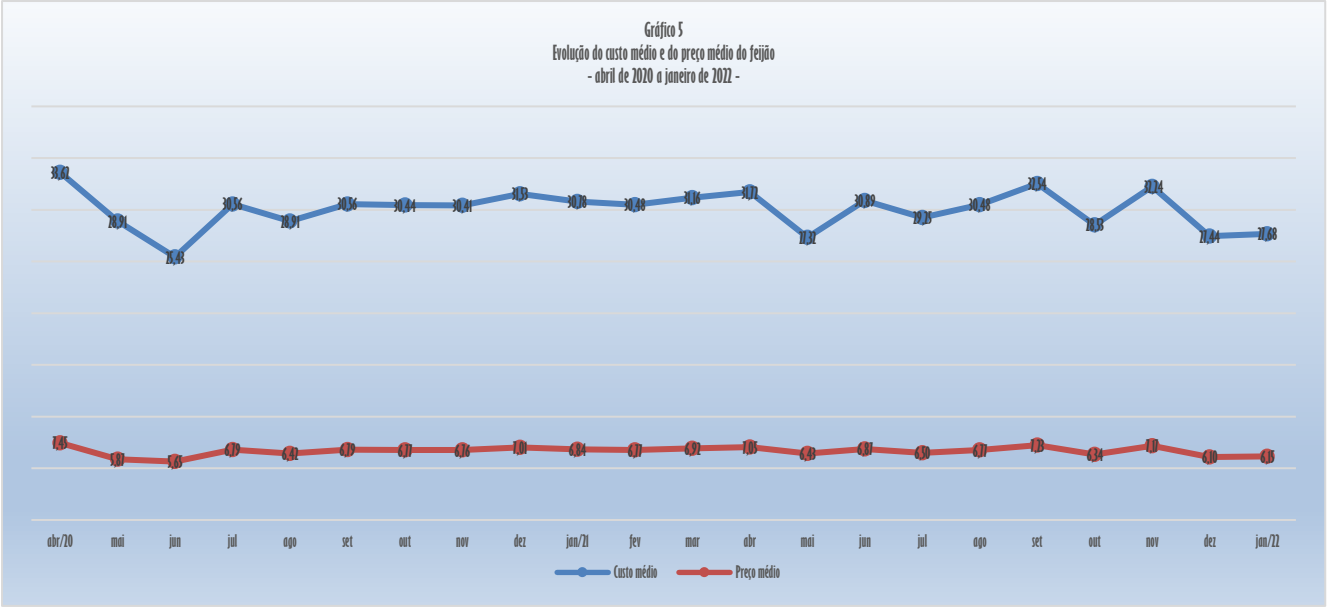

O Feijão apresentou em janeiro um custo médio mensal de R$27,68; uma variação de R$0,24; ou 0,87% em relação a dezembro, uma variação acumulada de -17,65% de abril de 2020, início da série histórica, a janeiro de 2022, e uma variação acumulada de 0,00% em janeiro de 2022. considerados os 4,5kg consumidos em média por família mensalmente, previstos na Tabela 1.

O preço médio foi R$6,15 por quilograma; variando R$0,05 ou 0,87% em relação a dezembro, uma variação acumulada de -17,42% de abril de 2020 a janeiro de 2021 e uma variação acumulada de 0,00% em janeiro de 2022.

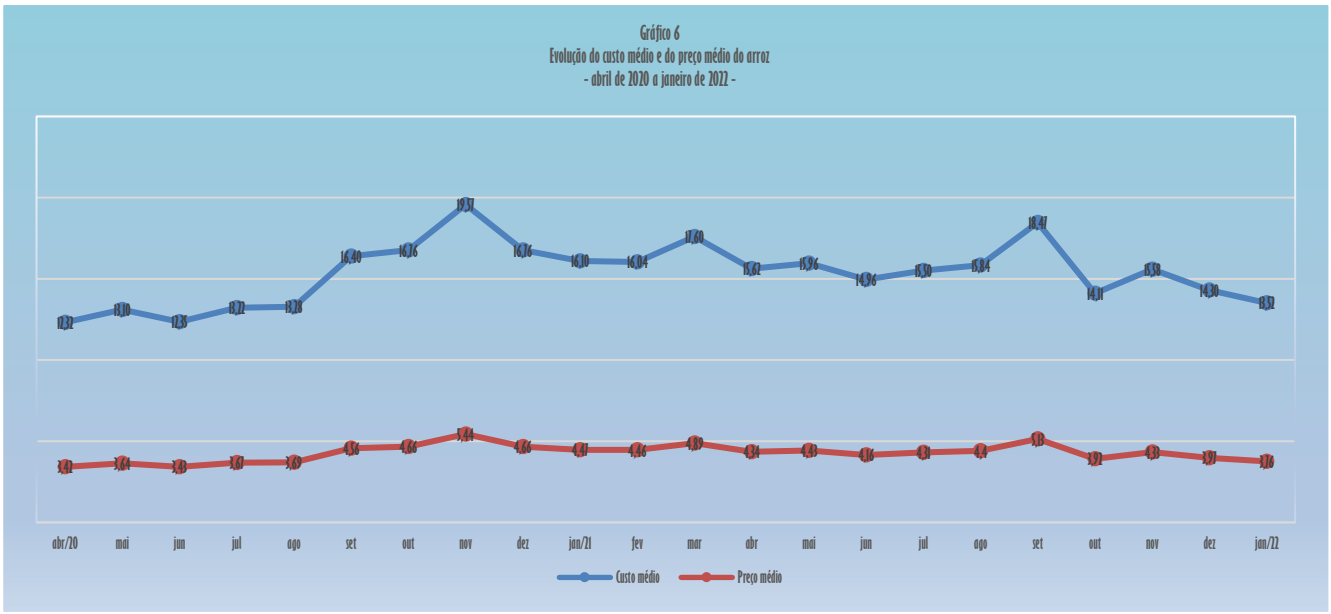

O Arroz apresentou em janeiro um custo médio mensal de R$13,52; uma variação de R$0,78; ou -5,45% em relação a dezembro, uma variação acumulada de 9,74% de abril de 2020, início da série histórica, a janeiro de 2022, e uma variação acumulada de 0,00% em janeiro de 2022. considerados os 3,6kg consumidos em média por família mensalmente, previstos na Tabela 1.

O preço médio foi R$3,76 por quilograma; variando R$0,22 ou -5,45% em relação a dezembro, uma variação acumulada de 9,74% de abril de 2020 a janeiro de 2021 e uma variação acumulada de 0,00% em janeiro de 2022.

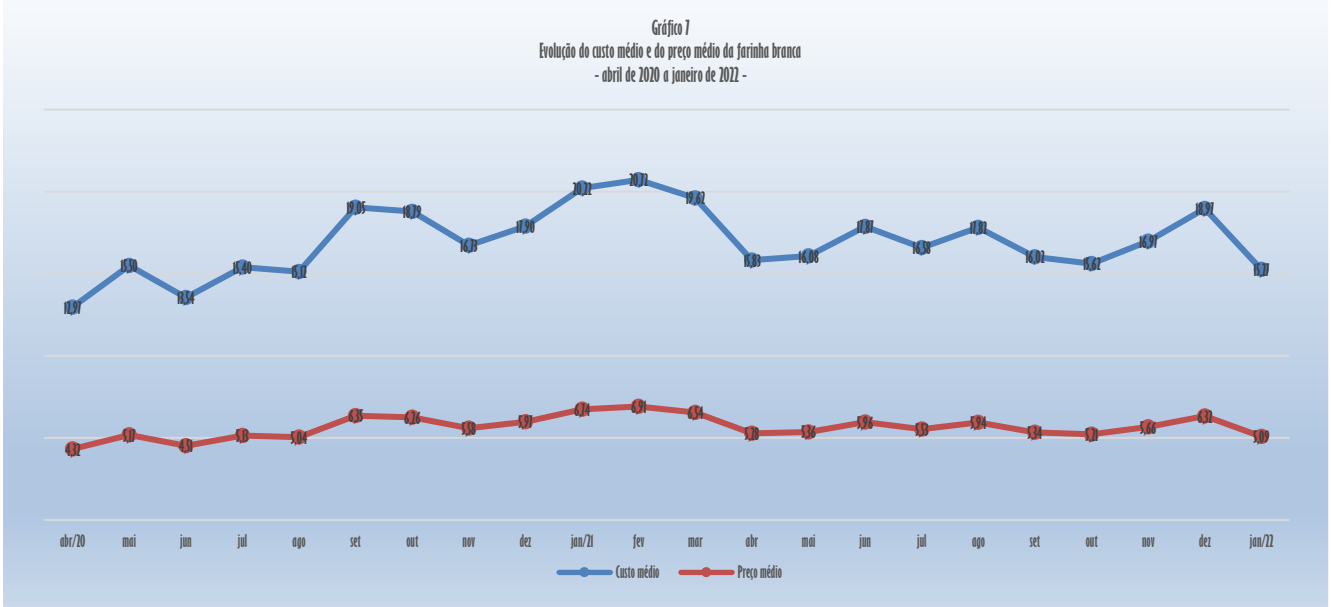

A Farinha branca apresentou em janeiro um custo médio mensal de R$15,27; uma variação de R$3,70; ou -19,50% em relação a dezembro, uma variação acumulada de 17,74% de abril de 2020, início da série histórica, a janeiro de 2022, e uma variação acumulada de 0,00% em janeiro de 2022. considerados os três quilogramas consumidos em média por família mensalmente, previstos na Tabela 1.

O preço médio foi R$5,09 por quilograma; variando R$1,23 ou -19,50% em relação a dezembro, uma variação acumulada de 17,74% de abril de 2020 a janeiro de 2021 e uma variação acumulada de 0,00% em janeiro de 2022.

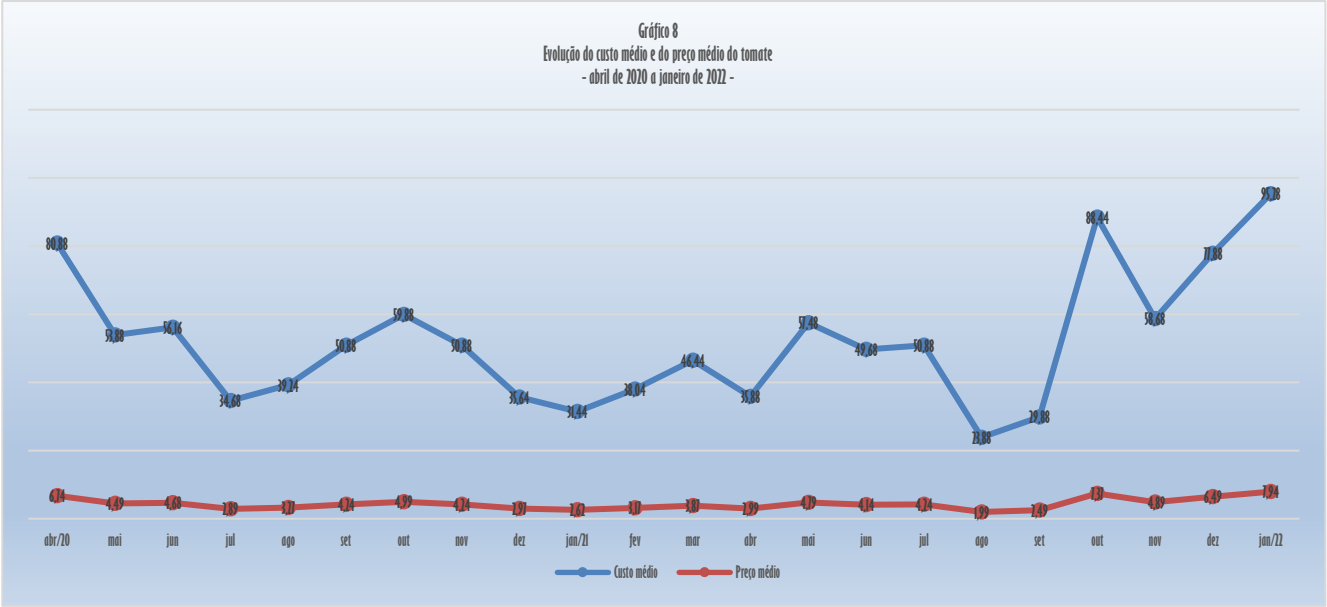

O Tomate apresentou em janeiro um custo médio mensal de R$95,28 uma variação de R$17,40; ou 22,34% em relação a dezembro, uma variação acumulada de 17,81% de abril de 2020, início da série histórica, a janeiro de 2022, e uma variação acumulada de 0,00% em janeiro de 2022. considerados os doze quilogramas consumidos em média por família mensalmente, previstos na Tabela 1.

O preço médio foi R$7,94 por quilograma; variando R$1,45 ou 22,34% em relação a dezembro, uma variação acumulada de 17,81% de abril de 2020 a janeiro de 2021 e uma variação acumulada de 0,00% em janeiro de 2022.

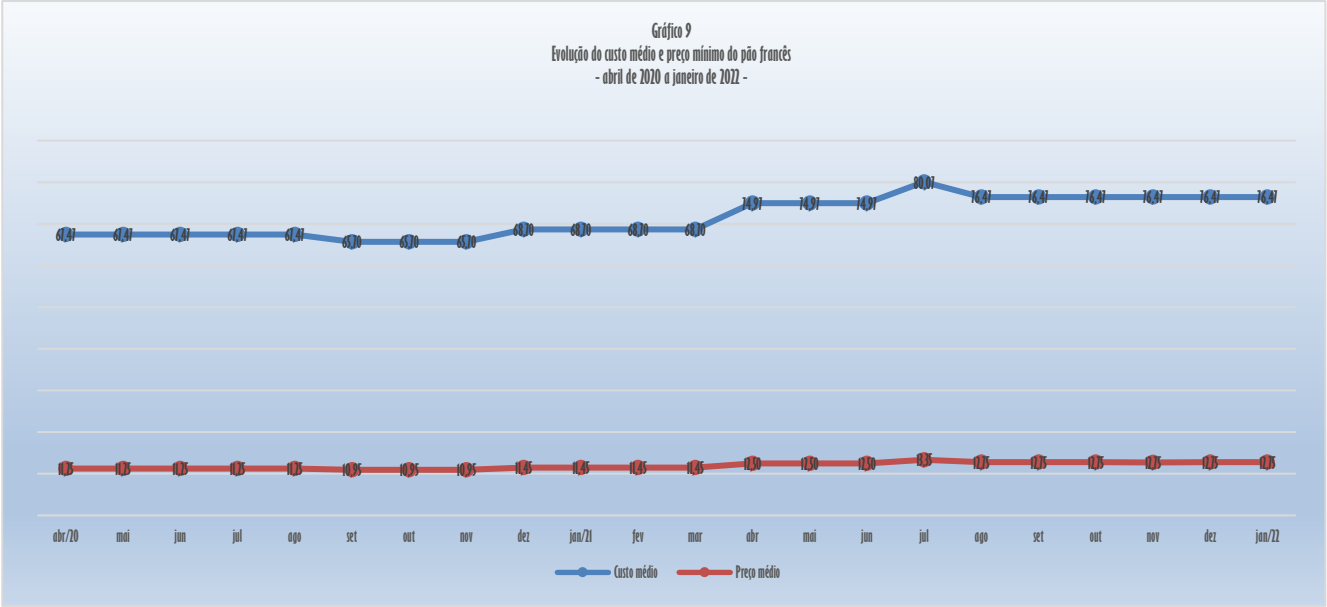

O Pão francês apresentou em janeiro um custo médio mensal de R$76,47; uma variação de R$0,00; ou 0,00% em relação a dezembro, uma variação acumulada de 13,34% de abril de 2020, início da série histórica, a janeiro de 2022, e uma variação acumulada de 0,00% em janeiro de 2022. considerados os seis quilogramas consumidos em média por família mensalmente, previstos na Tabela 1.

O preço médio foi R$12,75 por quilograma; variando R$0,00 ou 0,00% em relação a dezembro, uma variação acumulada de 13,34% de abril de 2020 a janeiro de 2021 e uma variação acumulada de 0,00% em janeiro de 2022.

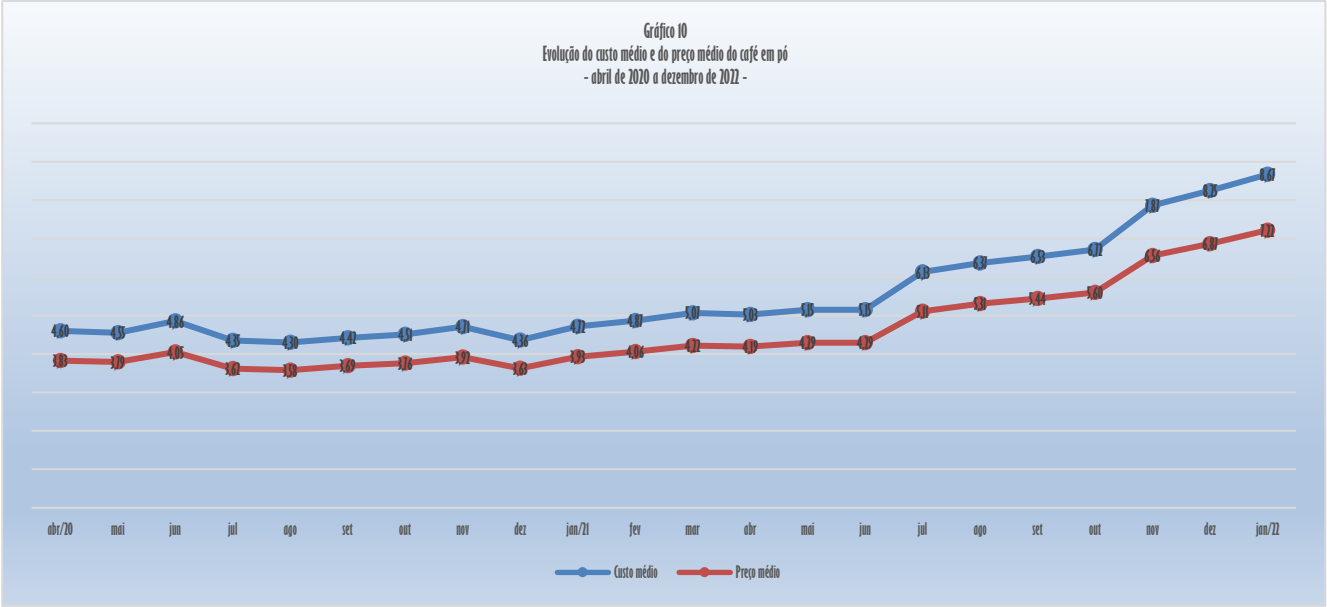

O Café em Pó apresentou em janeiro um custo médio mensal de R$8,67; uma variação de R$0,42 ou 5,09% em relação a dezembro, uma variação acumulada de 88,61% de abril de 2020, início da série histórica, a janeiro de 2022, e uma variação acumulada de 0,00% em janeiro de 2022. considerados os trezentos gramas consumidos em média por família mensalmente, previstos na Tabela 1.

O preço médio foi R$7,22 por unidade de 250g; variando R$0,35 ou 5,09% em relação a dezembro, uma variação acumulada de 88,61% de abril de 2020 a janeiro de 2021 e uma variação acumulada de 0,00% em janeiro de 2022.

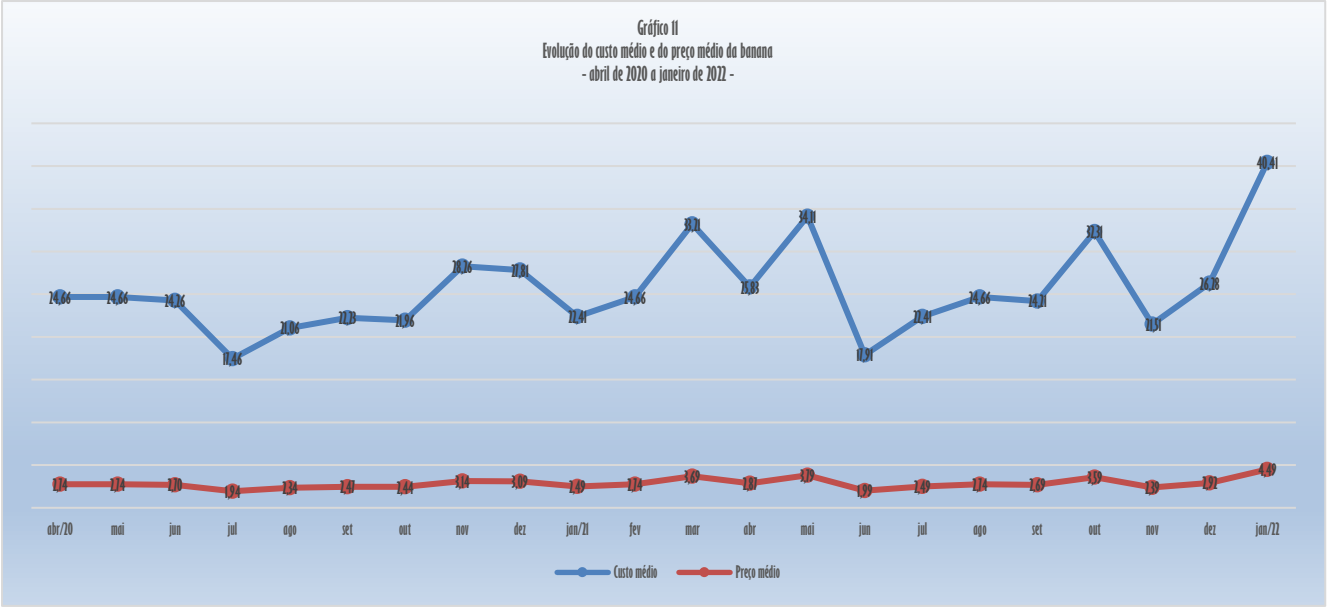

A Banana apresentou em janeiro um custo médio mensal de R$40,41; uma variação de R$14,13; ou 53,77% em relação a dezembro, uma variação acumulada de 63,87% de abril de 2020, início da série histórica, a janeiro de 2022, e uma variação acumulada de 0,00% em janeiro de 2022. considerados as noventa unidades consumidas em média por família mensalmente, previstos na Tabela 1.

O preço médio foi R$4,49 por quilograma; variando R$1,57 ou 53,77% em relação a dezembro, uma variação acumulada de 63,87% de abril de 2020 a janeiro de 2021 e uma variação acumulada de 0,00% em janeiro de 2022.

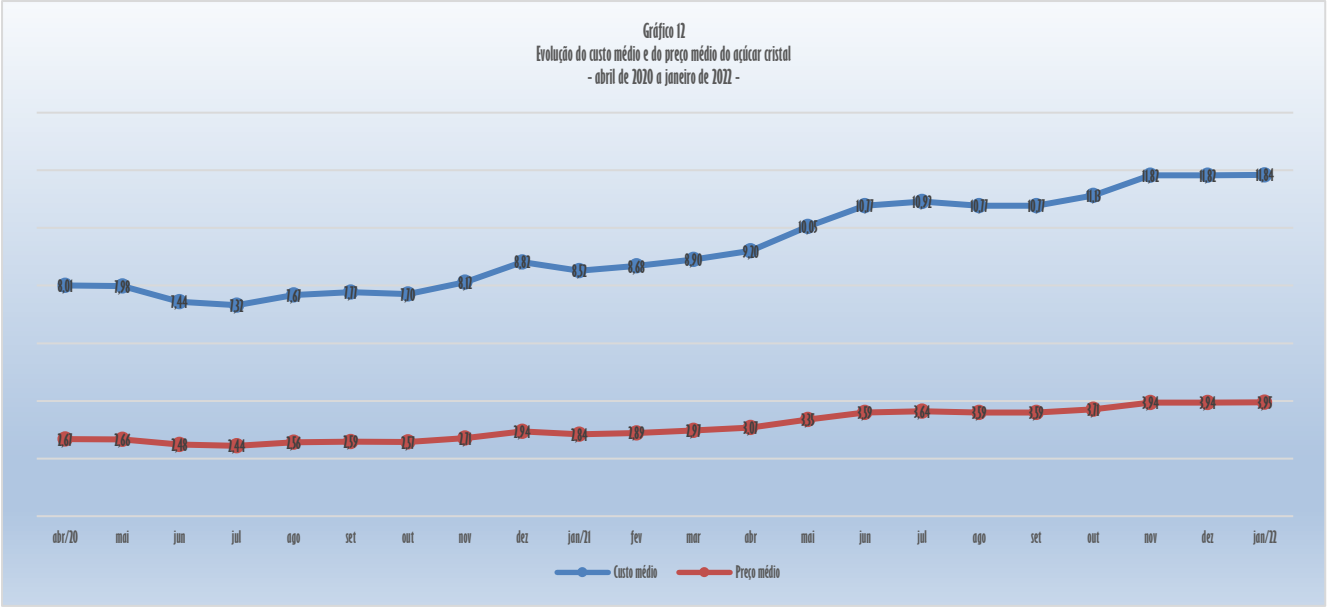

O Açúcar cristal apresentou em janeiro um custo médio mensal de R$11,84; uma variação de R$0,02; ou 0,17% em relação a dezembro, uma variação acumulada de 47,82% de abril de 2020, início da série histórica, a janeiro de 2022, e uma variação acumulada de 0,00% em janeiro de 2022. considerados os três quilogramas consumidos em média por família mensalmente, previstos na Tabela 1.

O preço médio foi R$3,95 por quilograma; variando R$0,01 ou 0,17% em relação a dezembro, uma variação acumulada de 47,82% de abril de 2020 a janeiro de 2021 e uma variação acumulada de 0,00% em janeiro de 2022.

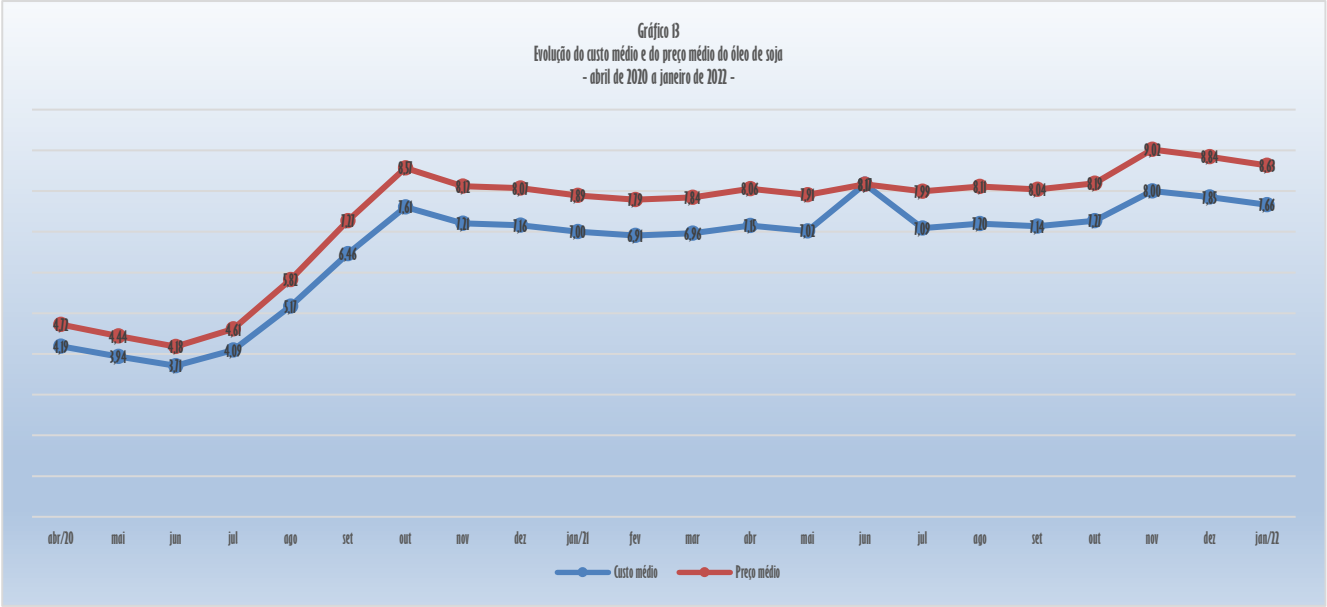

O Óleo de soja apresentou em janeiro um custo médio mensal de R$7,66; uma variação de R$0,19; ou -2,45% em relação a dezembro, uma variação acumulada de 82,64% de abril de 2020, início da série histórica, a janeiro de 2022, e uma variação acumulada de 0,00% em janeiro de 2022. considerados os 750 gramas consumidos em média por família mensalmente, previstos na Tabela 1.

O preço médio foi R$8,63 por unidade de 900ml; variando R$0,22 ou -2,45% em relação a dezembro, uma variação acumulada de 82,64% de abril de 2020 a janeiro de 2021 e uma variação acumulada de 0,00% em janeiro de 2022.

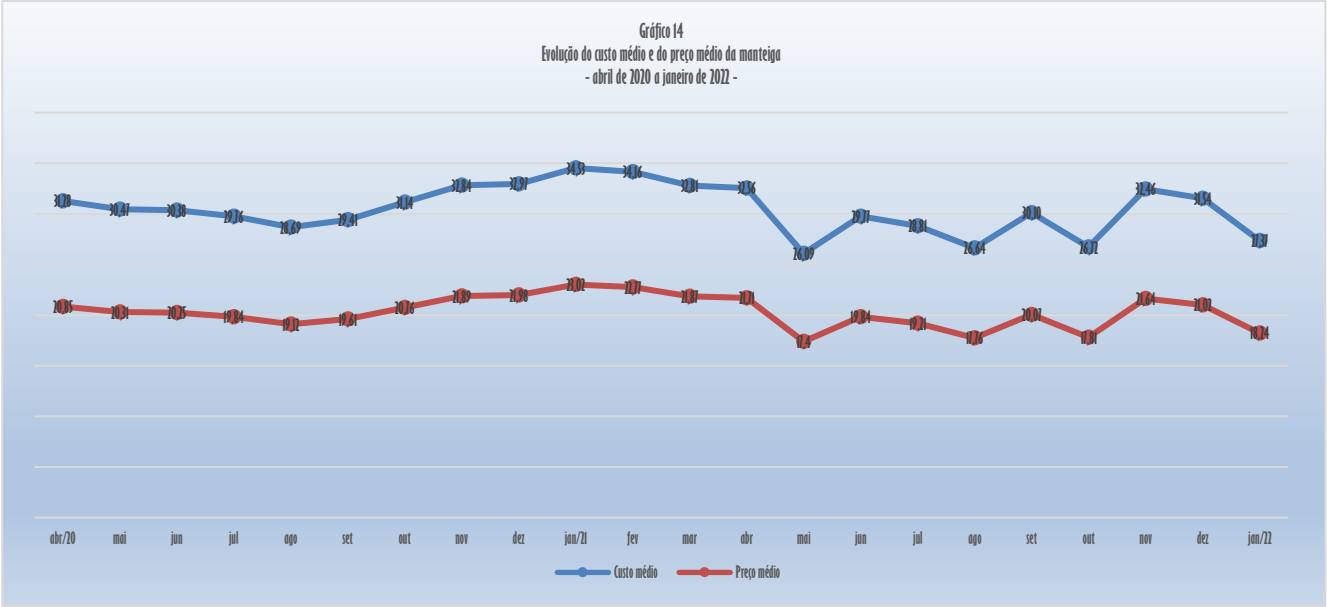

A Manteiga apresentou em janeiro um custo médio mensal de R$27,37; uma variação de R$4,17; ou -13,22% em relação a dezembro, uma variação acumulada de -12,50% de abril de 2020, início da série histórica, a janeiro de 2022, e uma variação acumulada de 0,00% em janeiro de 2022. considerados os 750g consumidos em média por família mensalmente, previstos na Tabela 1.

O preço médio foi R$18,24 por unidade de 500g; variando R$2,78 ou -13,22% em relação a dezembro, uma variação acumulada de -12,50% de abril de 2020 a janeiro de 2021 e uma variação acumulada de 0,00% em janeiro de 2022.

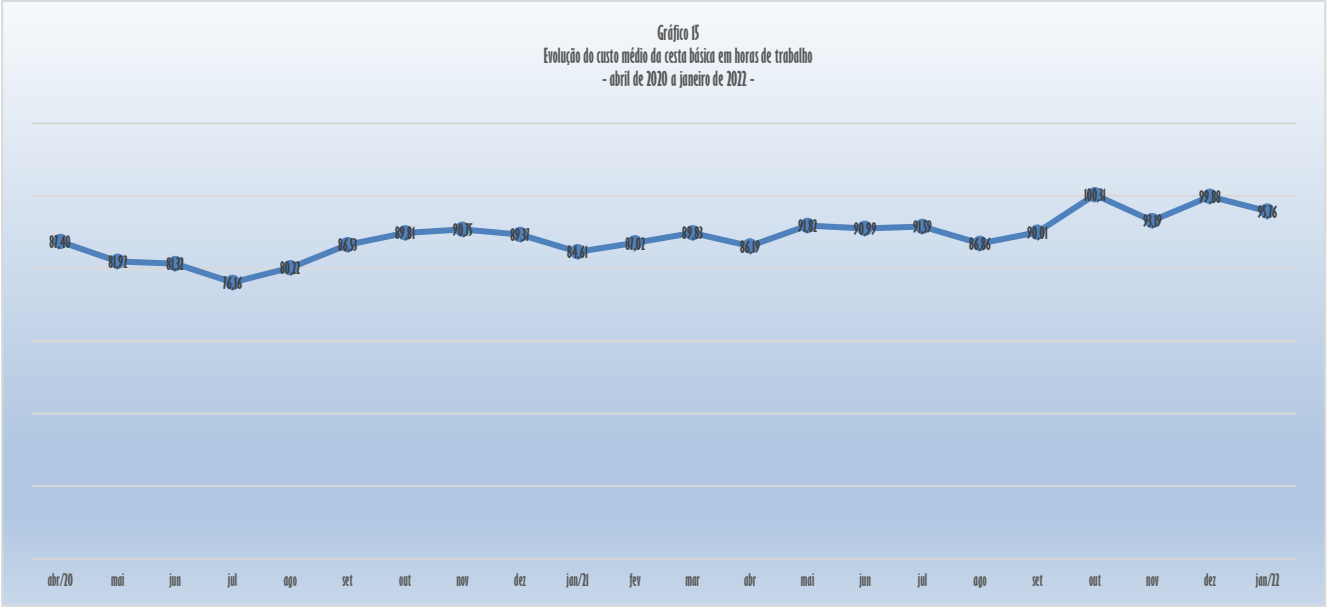

A quantidade de horas de trabalho mensal necessárias para a compra da Cesta Básica de Alimentos em Luís Correia, considerando um trabalhador que recebe um salário mínimo e cumpre uma jornada mensal de 220 horas, que em dezembro de 2021 foi de 99,88 horas, passou em janeiro de 2022 para 95,76 horas, representando uma variação de -4,12 horas ou -4,12%; uma variação acumulada de 9,56% de abril de 2020, início da série histórica, a janeiro de 2022, e uma variação acumulada de 0,00% em janeiro de 2022, implicando em ganho significativo na produtividade do trabalho entre dezembro de 2021 e janeiro de 2022, provocado principalmente pelo reajuste anual do Salário Mínimo, em vigor a partir de 1º de janeiro, perda ainda indeterminada ao longo do ano de 2022 e perda significativa ao longo dos vinte e dois meses considerados.

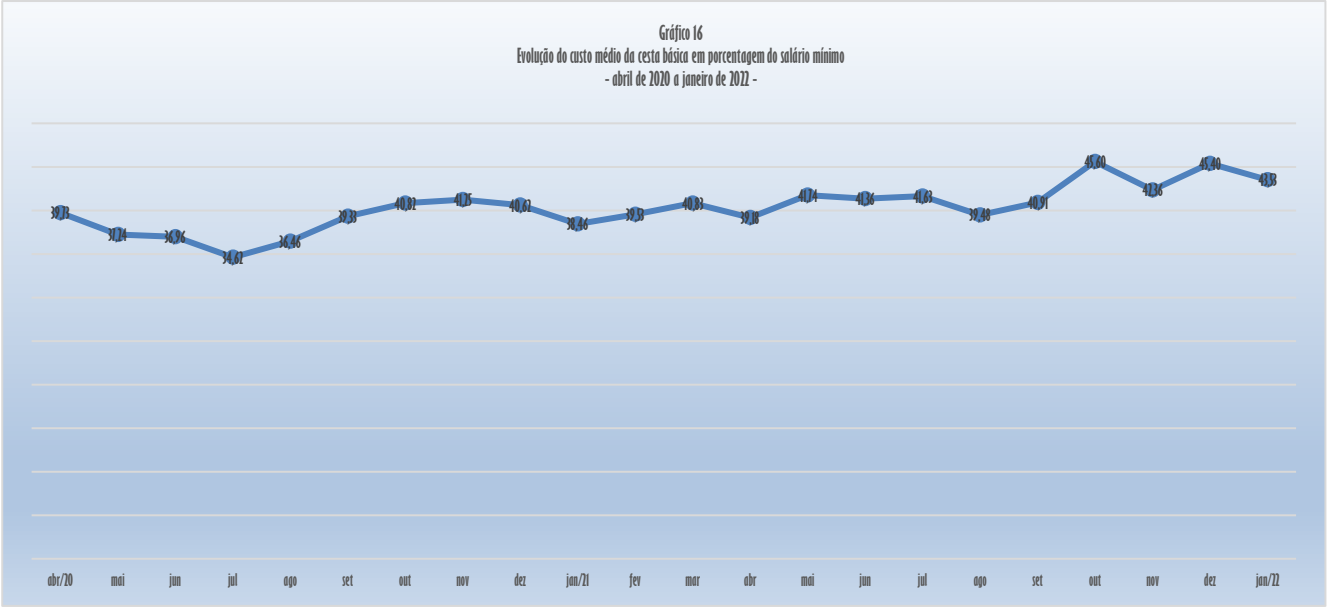

A porcentagem do salário mínimo necessário para a compra da Cesta Básica de Alimentos passou de 45,40% em dezembro de 2021 para 43,53% em janeiro de 2022, uma variação de -1,87p.p. ou -4,12%; uma variação acumulada de 9,56% de abril de 2020, início da série histórica, a janeiro de 2022, e uma variação acumulada de 0,00% de janeiro a dezembro de 2021, implicando em ganho significativo no poder de compra do salário entre dezembro de 2021 e janeiro de 2022, variação ainda indeterminada ao longo do ano de 2022, e queda significativa ao longo dos vinte e dois meses considerados.

Tabela 2
Produtos e quantidades extra cesta

ITEM	UND
Ovo	1 dúzia
Frango	1g
Batata	1g
Laranja	1g
Macarrão	500g
Farinha de milho	500g
Margarina vegetal	250g
Gasolina	1l
Álcool/etanol	1l
Óleo diesel comum	1l
Gás de cozinha	13kg
Farinha de arroz	1kg
Goma fresca	1kg
Sardinha em lata	125g
Bolacha cream cracker 3x1	400g
Salsicha suína a granel	1kg

Fonte: Elaboração própria.

A Pesquisa do Índice da Cesta Básica para a cidade de Luís Correia inclui itens de alimentação extra cesta. São considerados os seguintes bens, que são de consumo generalizado entre a população, selecionados por pesquisa informal entre consumidores de rendas média e baixa: o ovo de galinha, o frango inteiro fresco ou congelado, a laranja pera, a batata inglesa, o macarrão do tipo espaguete nº 8, a farinha de milho e a margarina vegetal. Foram incluídos também os combustíveis: gasolina, álcool/etanol e óleo diesel comuns e o botijão de gás de cozinha (GLP).

A partir de janeiro de 2021 foram incluídos a farinha de arroz, a goma fresca, a sardinha em lata, a bolacha *cream cracker* 3x1 e a salsicha suína a granel.

Não existe pesquisa prévia oficial de consumo médio mensal por família para esses produtos. Sendo assim, as análises serão limitadas às variações no preço dos produtos.

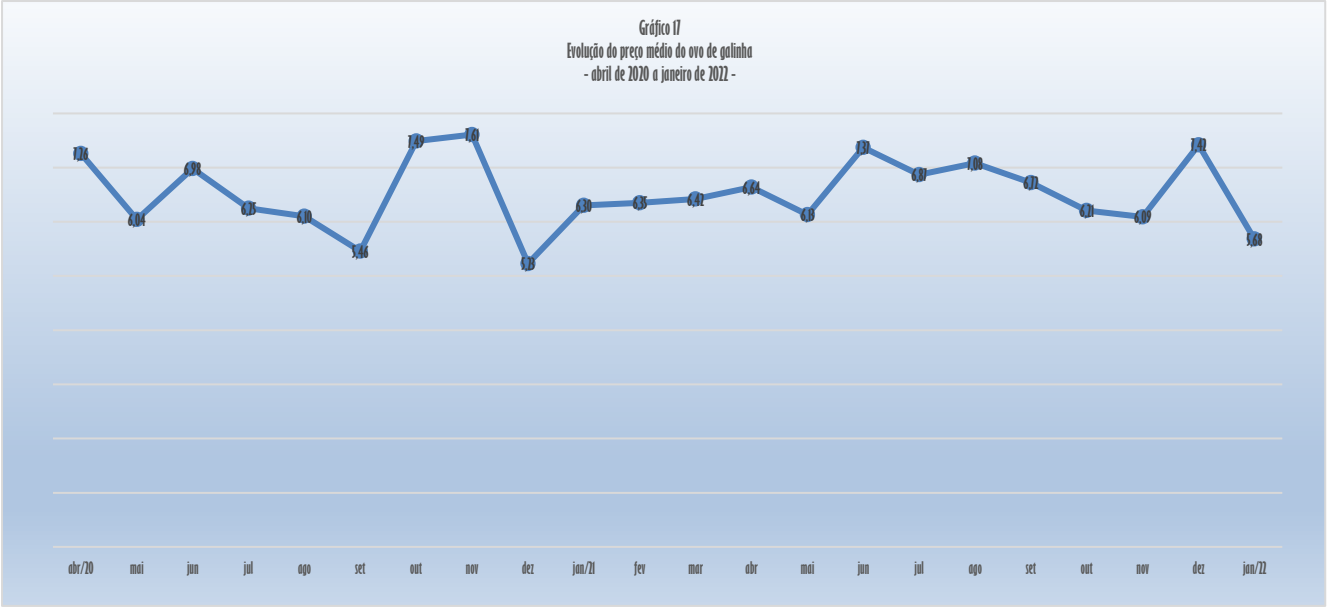

O Ovo de galinha apresentou um preço médio de R$5,68 por dúzia; variando R$1,84 ou 224,46% em relação a dezembro de 2021, uma variação acumulada de -21,78% do início da série histórica, em abril de 2020, a janeiro de 2022 e uma variação acumulada de 0,00% em janeiro de 2022.

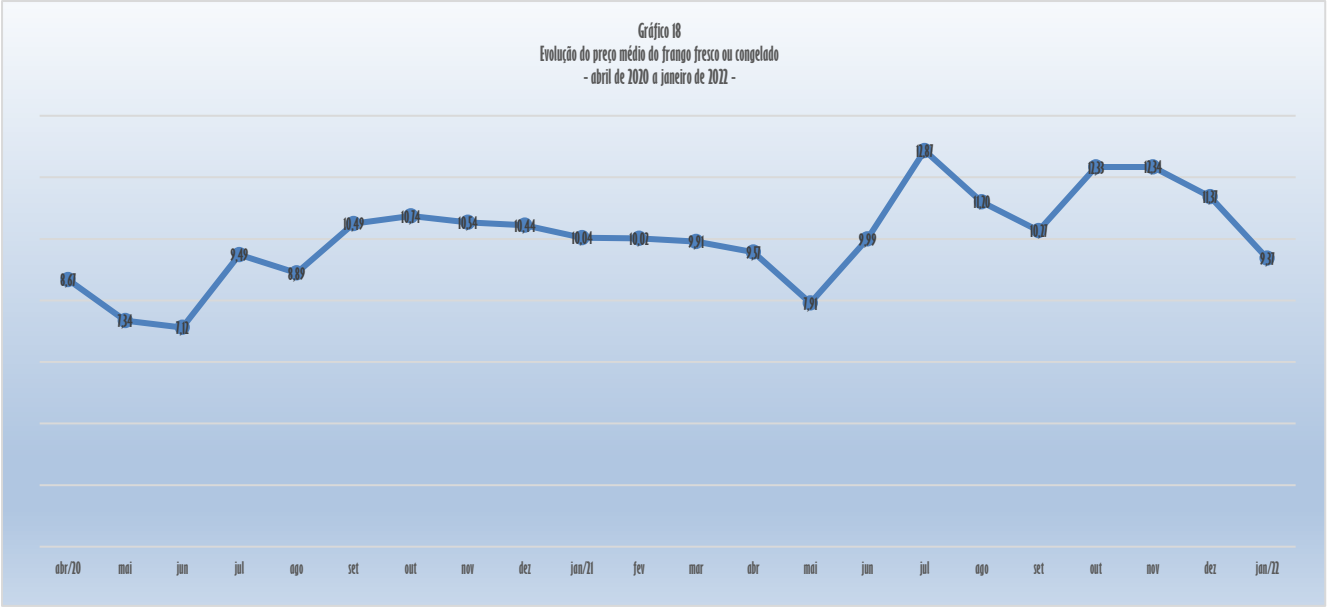

O Frango inteiro, fresco ou congelado, apresentou um preço médio de R$9,37 por quilograma; variando R$2,00 ou -17,55% em relação a dezembro de 2021, uma variação acumulada de 8,14% do início da série histórica, em abril de 2020, em janeiro de 2022. e uma variação acumulada de 0,00% em janeiro de 2022.

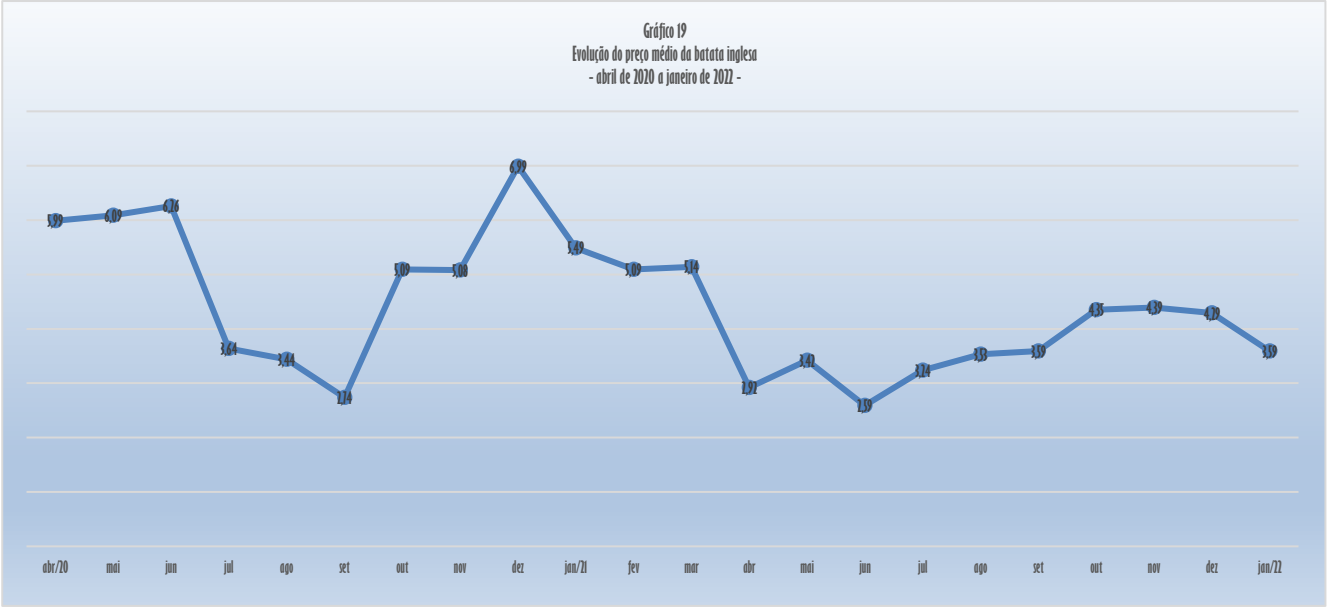

A Batata inglesa apresentou um preço médio de R$3,59 por quilograma; variando R$0,70 ou -16,32% em relação a dezembro de 2021, uma variação acumulada de -40,07% do início da série histórica, em abril de 2020, a janeiro de 2022. e uma variação acumulada de 0,00% em janeiro de 2022.

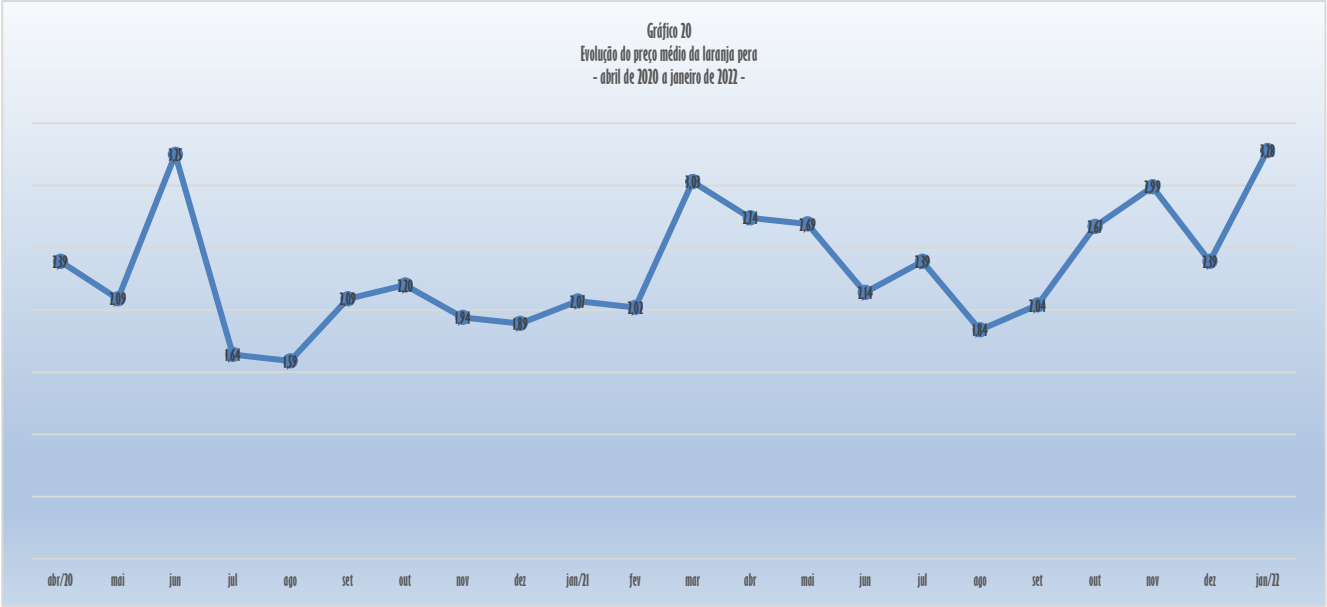

A Laranja pera apresentou um preço médio de R$3,28 por quilograma; variando R$0,89 ou 37,03% em relação a dezembro de 2021, uma variação acumulada de 37,03% do início da série histórica, em abril de 2020, a janeiro de 2022. e uma variação acumulada de 0,00% em janeiro de 2022.

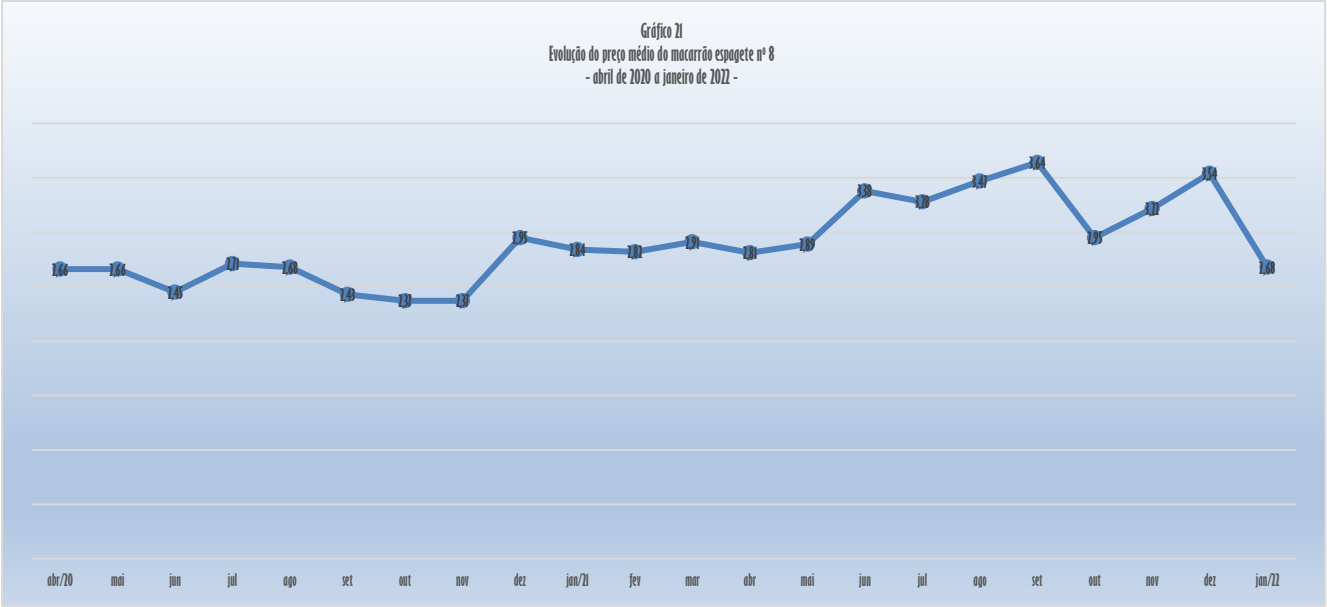

O Macarrão, tipo espaguete nº 8, apresentou um preço médio de R$2,68 por pacote de quinhentos gramas; variando R$0,86 ou -24,20% em relação a dezembro de 2021, uma variação acumulada de 1,00% do início da série histórica, em abril de 2020, a janeiro de 2022. e uma variação acumulada de 0,00% em janeiro de 2022.

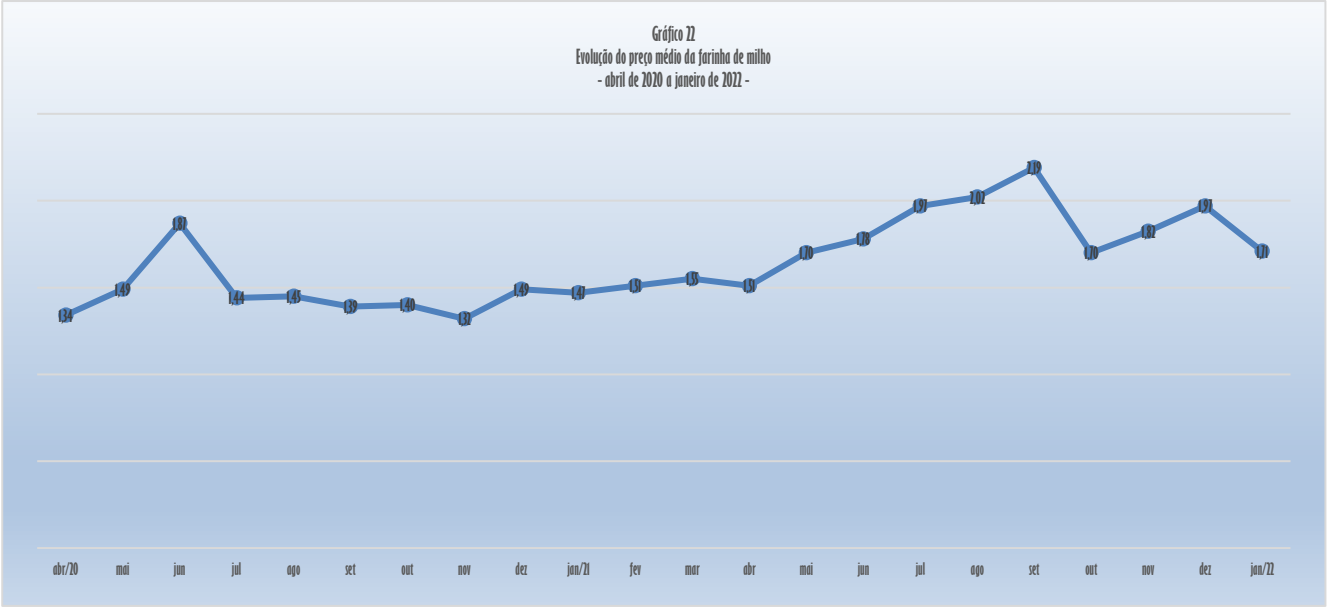

A Farinha de milho apresentou um preço médio de R$1,71 por unidade de 500g; variando R$0,27 ou -13,51% em relação a dezembro de 2021, uma variação acumulada de 27,36% do início da série histórica, em abril de 2020, a janeiro de 2022. e uma variação acumulada de 0,00% em janeiro de 2022.

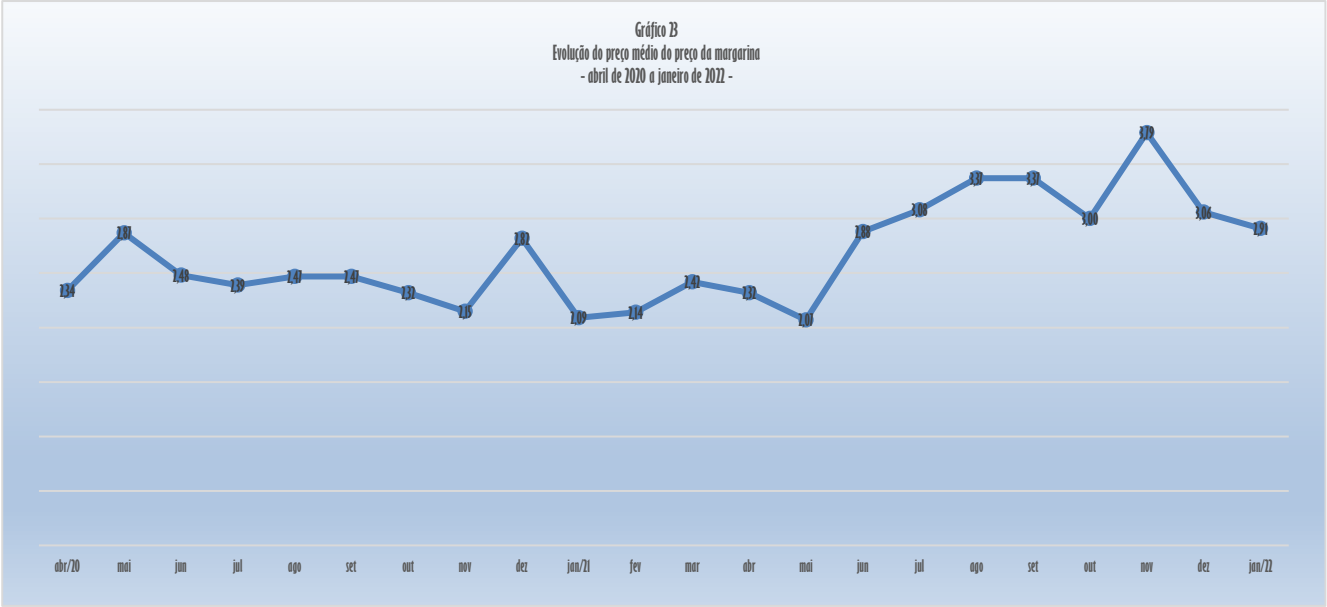

A Margarina vegetal apresentou um preço médio de R$2,91 por unidade de 250g; variando R$0,15 ou -4,80% em relação a dezembro de 2021, uma variação acumulada de 24,36% do início da série histórica, em abril de 2020, a janeiro de 2022. e uma variação acumulada de 0,00% em janeiro de 2022.

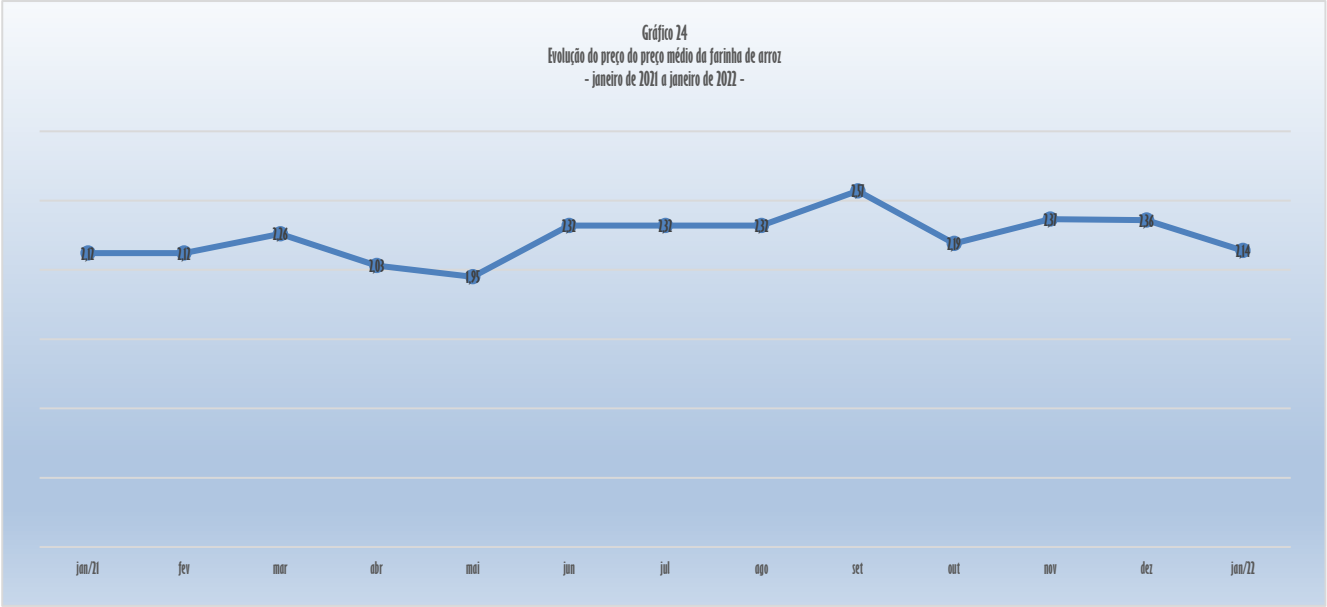

A Farinha de arroz apresentou um preço médio de R$2,14 por unidade de 500g; variando R$0,22 ou -9,19% em relação a dezembro de 2021, uma variação acumulada de 11,00% do início da série histórica, em janeiro de 2021 a janeiro de 2022. e uma variação acumulada de 0,00% em janeiro de 2022.

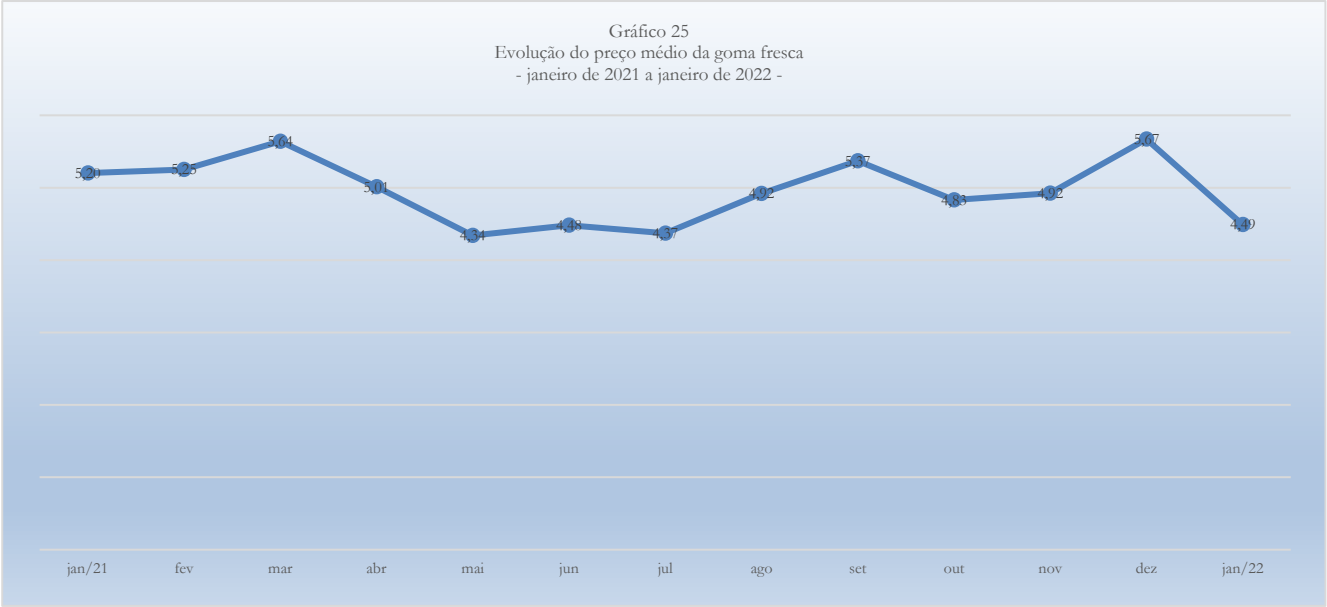

A Goma fresca apresentou um preço médio de R$4,49 por quilograma; variando R$1,18 ou -20,80% em relação a dezembro de 2021, uma variação acumulada de 11,96% do início da série histórica, em janeiro de 2021 a janeiro de 2022. e uma variação acumulada de 0,00% em janeiro de 2022

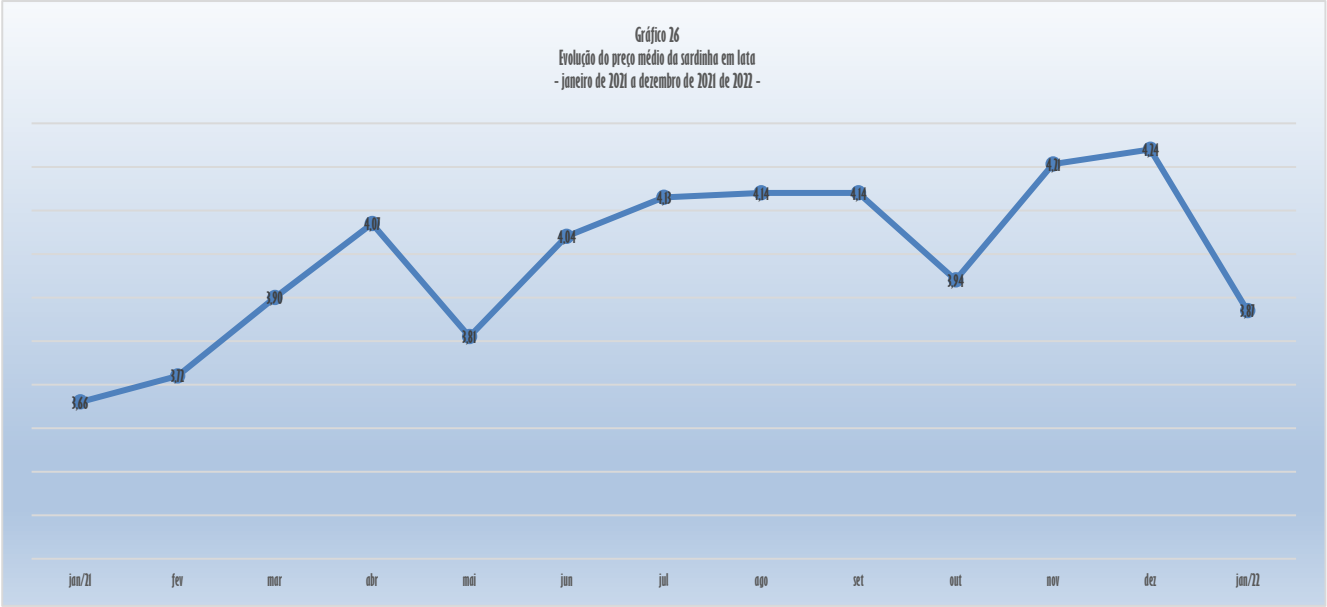

A Sardinha em lata apresentou um preço médio de R$3,87 por unidade de 125g; variando R$0,37 ou -8,65% em relação a dezembro de 2021, uma variação acumulada de 12,82% do início da série histórica, em janeiro de 2021 a janeiro de 2022. e uma variação acumulada de 0,00% em janeiro de 2022

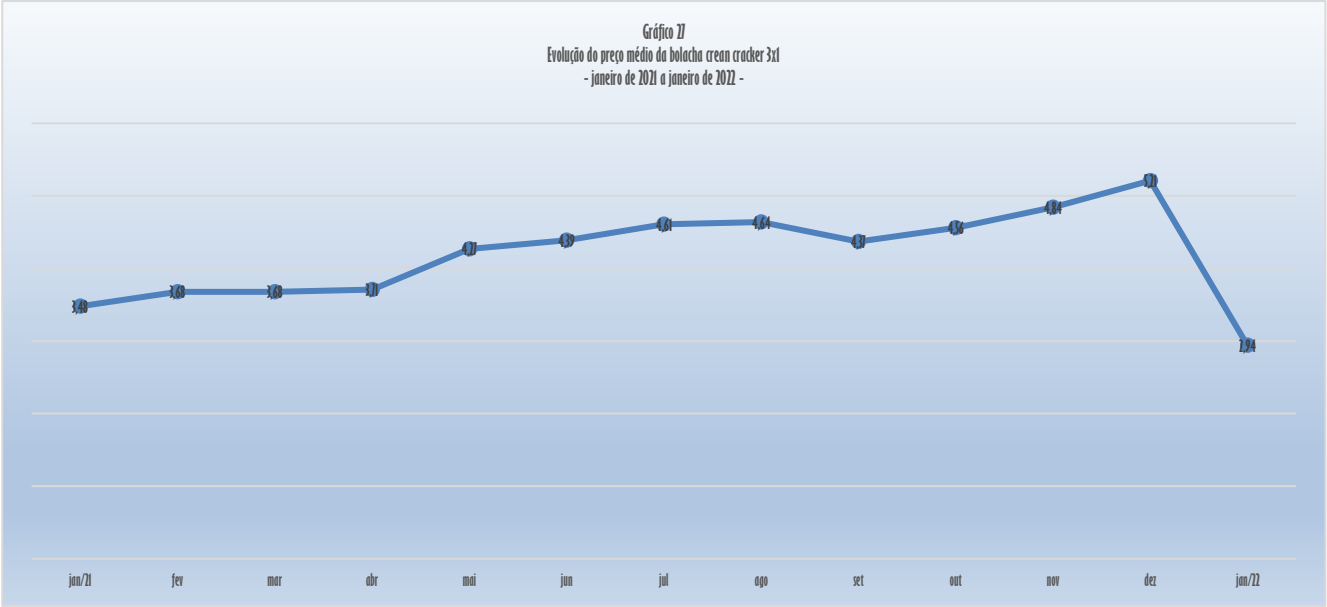

A Bolacha *cream cracker* 3x1 apresentou um preço médio de R$2,94 por unidade de 400g; variando R$2,27 ou -43,53% em relação a dezembro de 2021, uma variação acumulada de 16,74% do início da série histórica, em janeiro de 2021 a janeiro de 2022. e uma variação acumulada de 0,00% em janeiro de 2022

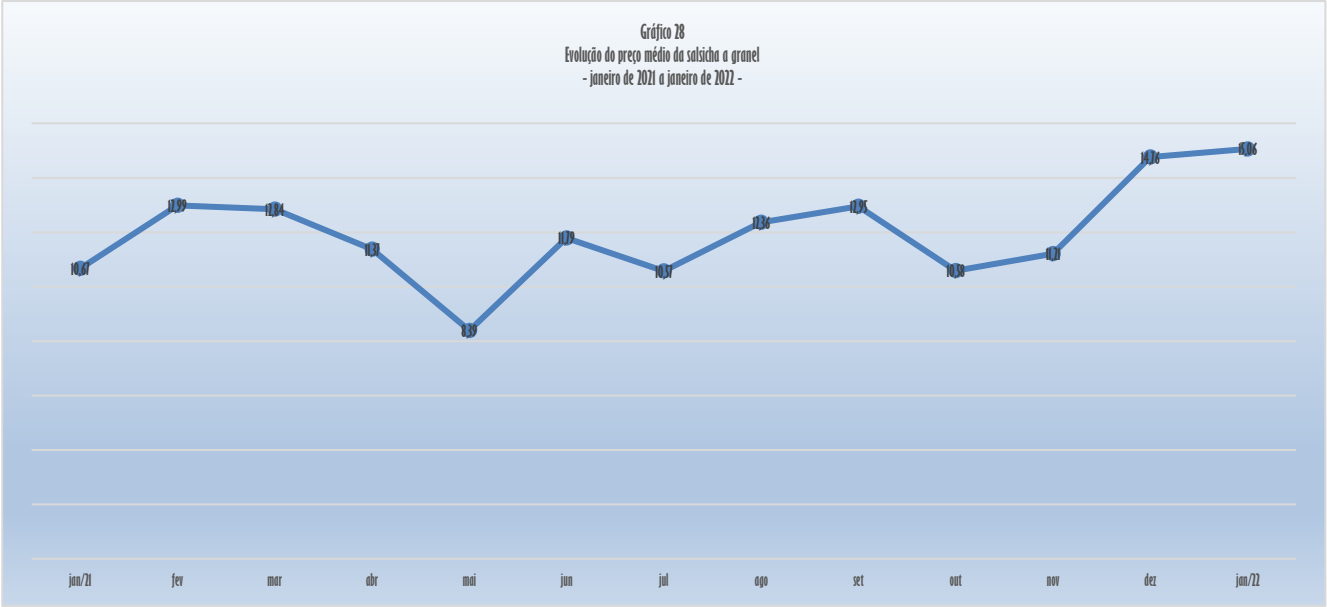

A Salsicha suína a granel apresentou um preço médio de R$15,06 por quilograma; variando R$0,30 ou 2,03% em relação a dezembro de 2021, uma variação acumulada de 41,07% do início da série histórica, em janeiro de 2021 a janeiro de 2022. e uma variação acumulada de 0,00% em janeiro de 2022

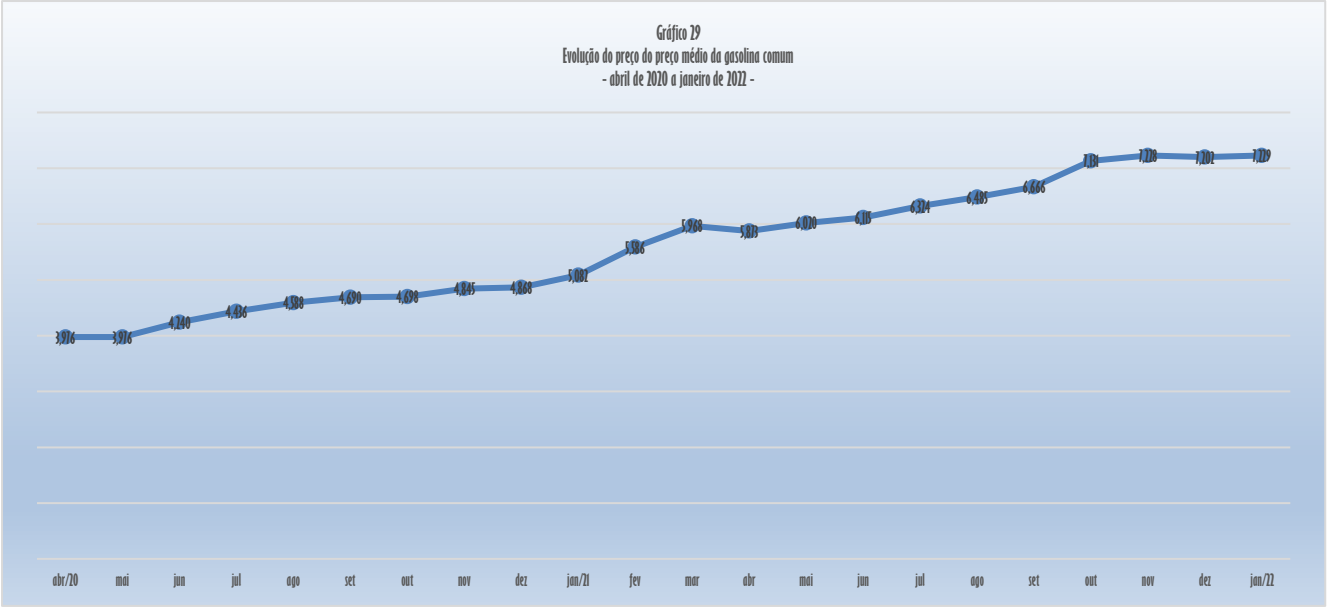

A Gasolina comum apresentou um preço médio de R$7,229 por litro; variando R$0,028 ou 0,39% em relação a dezembro de 2021, uma variação acumulada de 81,81% do início da série histórica, em abril de 2020, a janeiro de 2022. e uma variação acumulada de 0,00% em janeiro de 2022.

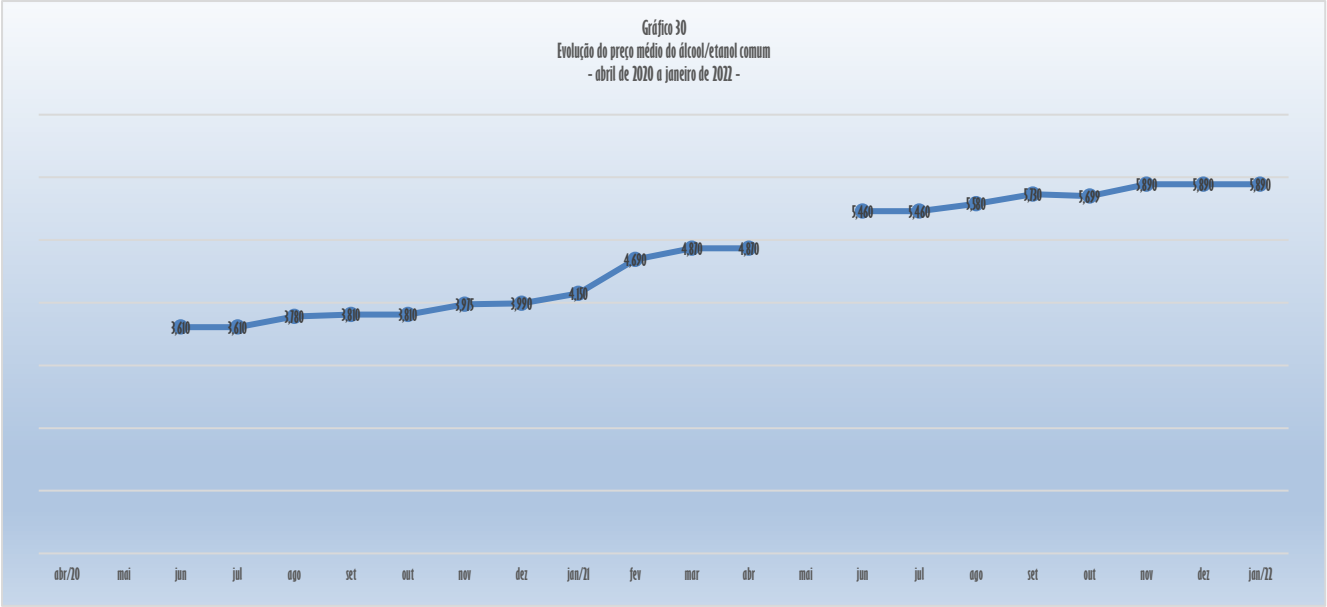

O Álcool/Etanol comum apresentou um preço médio de R$5,890 por litro; variando R$0,000 ou 0,00% em relação a dezembro de 2021, uma variação acumulada de 63,16% do início da série histórica, em abril de 2020, a janeiro de 2022. e uma variação acumulada de 0,00% em janeiro de 2022.

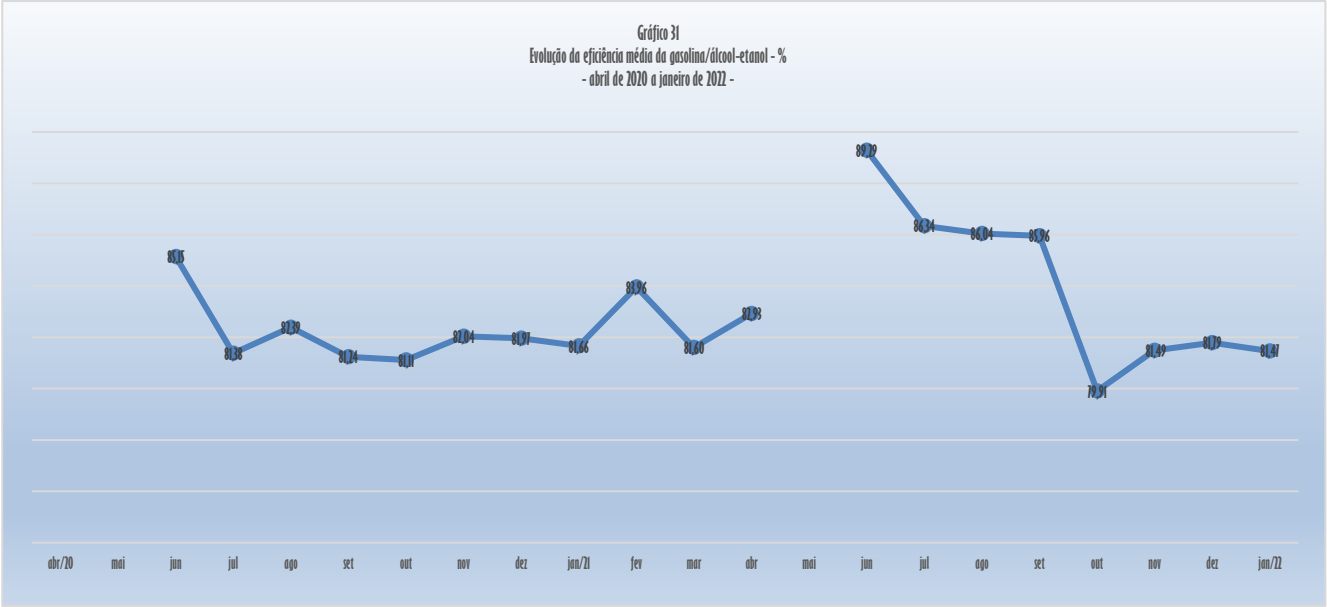

A relação entre os preços médios da gasolina e do álcool/etanol, que em dezembro foi de 0,82 ou 81,79%; em dezembro passou para 0,81 ou 81,47%; uma variação de -0,38%; indicando ser mais vantajoso abastecer com gasolina, segundo os padrões estabelecidos pelo Instituto Nacional de Metrologia, Qualidade e Tecnologia – Inmetro (até 70%), considerando que o veículo aceite os dois combustíveis.

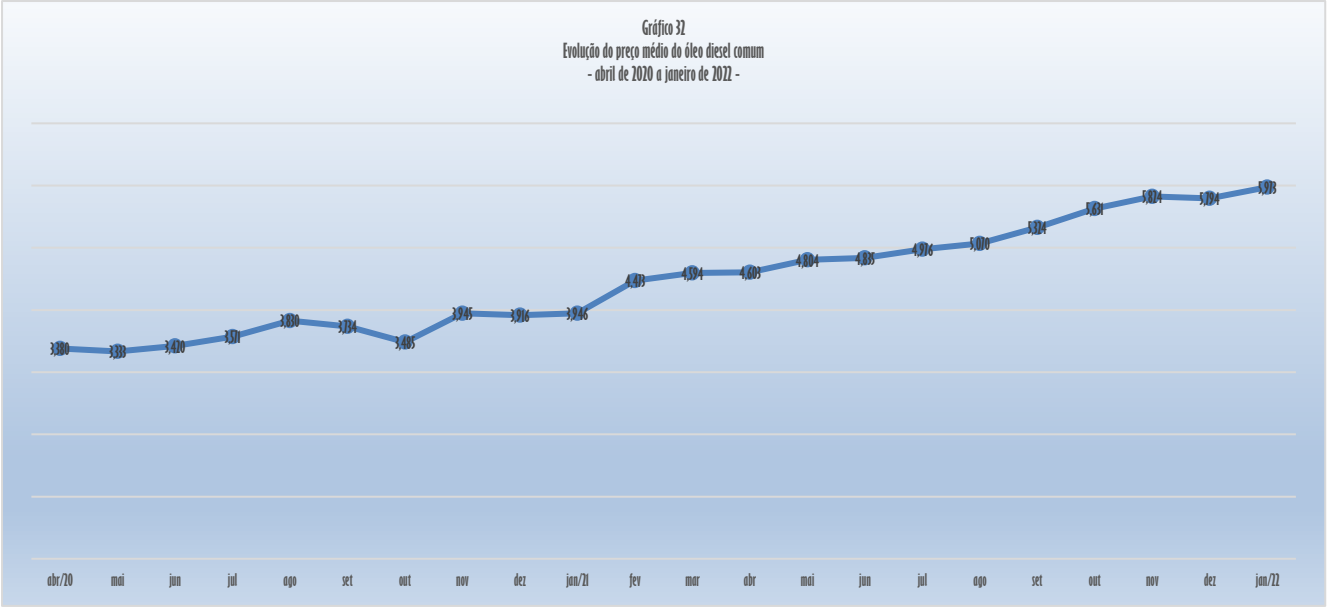

O Óleo Diesel comum apresentou um preço médio de R$5,973 por litro; variando R$0,179 ou 3,09% em relação a dezembro de 2021, uma variação acumulada de 76,73% do início da série histórica, em abril de 2020, a janeiro de 2022. e uma variação acumulada de 0,00% em janeiro de 2022.

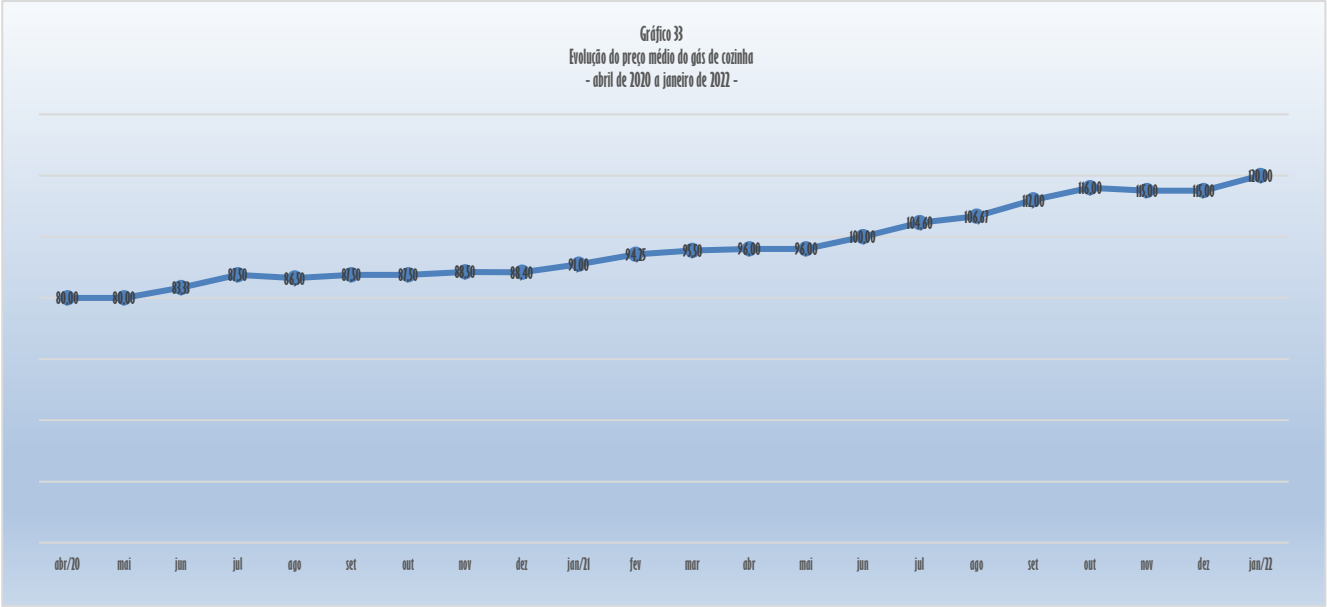

O Gás de cozinha apresentou um preço médio de R$120,00 por botijão de treze quilogramas; variando R$5,00 ou 4,35% em relação a dezembro de 2021, uma variação acumulada de 50,00% do início da série histórica, em abril de 2020, a janeiro de 2022. e uma variação acumulada de 50,00% em janeiro de 2022.

UNIVERSIDADE FEDERAL DO DELTA DO PARNAÍBA

Campus Ministro Reis Velloso

Coordenação do Curso de Ciências Econômicas

Índices da Cesta Básica do Litoral do Piauí - Luís Correia

Prof. MSc. Moacyr Ferraz do Lago.:. - responsável técnico

	abr/20	mai/20	jun/20	jul/20	ago/20	set/20	out/20	nov/20	dez/20	jan/21	fev/21	mar/21	abr/21	mai/21	jun/21	jul/21	ago/21	set/21	out/21	nov/21	dez/21	jan/22
Custo médio da cesta básica	415,17	389,14	386,27	361,76	381,05	411,04	426,61	431,08	424,50	423,04	435,11	449,16	430,93	459,11	454,95	457,96	434,31	450,05	501,55	465,93	499,39	521,56
Variação em relação ao mês anterior	-	-26,03	-2,87	-24,51	19,30	29,99	15,57	4,47	-6,58	-1,46	12,06	14,05	-18,23	28,17	-4,16	3,01	-23,64	15,73	51,51	-35,62	33,46	28,17
Variação em relação ao mês anterior (%)	-	-6,27	-0,74	-6,35	5,33	7,87	3,79	1,05	-1,53	-0,34	2,85	3,23	-4,06	6,54	-0,91	0,66	-5,16	3,62	11,44	-7,10	7,18	5,64
Variação acumulada total (%)	-	-6,27	-6,96	-12,87	-8,22	-1,00	2,75	3,83	2,25	1,90	4,80	8,19	3,80	10,58	9,58	10,30	4,61	8,40	20,80	12,23	20,28	22,07
Variação acumulada anual (%)										-	2,85	6,17	1,87	8,52	7,54	8,25	2,66	6,38	18,56	10,14	18,05	-
Custo mínimo da cesta básica	372,44	331,17	351,10	300,72	339,03	354,89	373,19	383,74	361,94	388,90	396,52	421,06	389,14	414,08	403,32	399,59	389,75	410,63	457,43	395,54	437,66	498,78
Variação em relação ao mês anterior	-	-41,28	19,94	-42,38	38,31	15,86	18,30	10,55	-21,80	26,96	7,62	24,54	-31,93	44,95	-10,76	-3,73	-9,84	20,88	46,80	-61,90	42,12	61,12
Variação em relação ao mês anterior (%)	-	-11,08	6,02	-12,07	9,82	4,68	5,16	2,83	-5,68	7,45	1,96	6,19	-7,58	11,55	-2,69	-0,92	-2,46	5,36	11,40	-13,53	10,65	13,96
Variação acumulada total (%)	-	-11,08	-5,33	-17,11	-8,97	-4,71	0,20	3,04	-2,82	4,42	6,47	13,06	4,49	16,55	8,29	7,29	4,65	10,26	22,82	6,20	17,51	33,92
Variação acumulada anual (%)										-	1,96	8,27	0,06	11,62	3,31	2,25	0,22	5,59	17,62	1,71	12,54	0,00
Diferença entre os custos médio e mínimo mensal	42,73	57,98	35,17	53,04	42,02	56,15	53,41	47,34	62,56	34,14	38,58	28,10	41,80	35,02	51,63	58,36	44,56	39,41	44,12	70,39	61,73	28,78
Diferença entre os custos médio e mínimo mensal (%)	-10,29	-14,90	-9,10	-14,66	-11,05	-15,66	-12,52	-10,98	-14,74	-8,07	-8,87	-6,26	-9,70	-5,45	-11,35	-12,74	-10,26	-8,76	-8,80	-15,11	-12,36	-5,46
Variação em relação ao mês anterior	-	15,35	-22,81	17,87	-11,01	14,12	-2,73	-6,07	15,22	-28,42	4,44	-10,48	13,70	-16,77	26,60	6,74	-13,80	-5,15	4,71	26,28	-8,66	-32,95
Variação em relação ao mês anterior (%)	-	35,69	-39,34	50,80	-20,77	33,61	-4,86	-11,37	32,15	-45,43	13,02	-22,17	48,35	-40,13	106,32	13,05	-23,65	-11,35	11,94	59,57	-12,31	-53,37
Variação acumulada total (%)	-	35,69	-17,69	24,13	-4,65	31,41	25,01	10,80	46,42	-20,10	-9,70	-34,24	-2,18	-41,44	20,83	36,59	4,28	-7,16	3,25	64,35	44,48	-32,63
Variação acumulada anual (%)										-	13,02	-11,69	22,43	-26,70	51,22	70,95	30,52	15,44	29,22	106,20	80,82	-
CARNE	abr/20	mai/20	jun/20	jul/20	ago/20	set/20	out/20	nov/20	dez/20	jan/21	fev/21	mar/21	abr/21	mai/21	jun/21	jul/21	ago/21	set/21	out/21	nov/21	dez/21	jan/22
Custo médio mensal	113,59	116,96	116,90	110,96	122,21	129,36	132,72	136,61	145,57	151,83	155,21	151,46	152,96	160,29	167,06	162,13	165,50	167,75	164,75	156,39	170,00	175,46
Variação em relação ao mês anterior	-	3,37	-0,05	-5,94	11,24	7,06	3,46	3,89	8,95	6,26	3,38	-3,75	1,50	7,34	6,77	-4,94	3,38	2,25	-3,00	-8,36	13,61	5,45
Variação em relação ao mês anterior (%)	-	2,96	-0,04	-5,08	10,13	5,78	2,67	2,93	6,56	4,30	2,22	-2,42	0,99	4,80	4,23	-2,95	2,08	1,36	-1,79	-5,08	8,70	3,21
Variação acumulada total (%)	-	2,96	2,91	-2,32	7,58	13,79	16,84	20,27	28,15	33,66	36,63	33,33	34,65	41,11	47,07	42,23	45,70	47,68	45,04	37,68	49,66	54,46
Variação acumulada anual (%)										-	2,22	-0,25	0,74	5,57	10,03	6,78	9,01	10,49	8,51	3,00	11,97	-
Custo em relação ao custo médio da Cesta Básica (%)	27,36	30,05	30,26	30,67	32,07	31,45	31,11	31,69	34,29	35,89	35,67	33,72	35,49	34,91	34,72	35,40	38,11	37,27	32,85	33,57	34,04	33,26
Variação em relação ao mês anterior (p.p.)	-	2,70	0,21	0,41	1,40	-0,62	-0,34	0,58	2,60	1,60	-0,22	-1,95	1,77	-0,58	1,81	-1,32	2,70	-0,83	-4,43	0,72	0,48	-0,78
Variação em relação ao mês anterior (%)	-	9,85	0,70	1,35	4,55	-1,94	-1,07	1,86	8,21	4,66	-0,61	-5,47	5,26	-1,64	5,18	-3,59	7,64	-2,18	-11,87	2,18	1,42	-2,30
Variação acumulada total (%)	-	9,85	10,62	12,11	17,22	14,94	13,71	15,83	25,34	31,18	30,38	23,25	29,73	27,61	34,22	29,40	39,28	36,24	20,06	22,68	24,42	21,56
Variação acumulada anual (%)										-	-0,61	-6,05	-1,10	-2,72	2,32	-1,36	6,18	3,86	-8,47	-6,48	-5,15	-
Custo mínimo mensal	98,96	107,96	108,41	89,96	107,96	110,21	112,46	121,01	121,46	148,46	148,46	148,46	134,96	158,40	148,05	130,05	152,35	157,05	152,55	129,60	134,35	170,96
Variação em relação ao mês anterior	-	9,00	0,45	-18,45	18,00	2,25	2,25	8,55	0,45	27,00	-	-	-13,50	23,45	-10,35	-18,00	22,50	4,50	-4,50	-22,95	4,75	36,41
Variação em relação ao mês anterior (%)	-	9,10	0,42	-17,02	20,01	2,08	2,04	7,60	0,37	22,23	-	-	-9,09	17,37	-6,53	-12,16	17,30	2,95	-2,87	-15,04	3,82	27,06
Variação acumulada total (%)	-	9,10	9,55	-9,09	9,10	11,37	13,65	22,29	22,74	50,03	50,03	50,03	36,39	60,08	49,62	31,43	54,17	58,22	54,17	30,97	35,98	72,77
Variação acumulada anual (%)										-	-	-	-9,09	6,70	-0,27	-12,40	2,16	5,79	2,16	-12,70	-9,37	-
Diferença entre os custos médio e mínimo mensal	14,63	9,00	8,50	21,01	14,25	19,06	20,27	15,61	24,11	3,38	6,75	3,00	18,00	1,89	19,01	32,08	12,95	10,70	12,20	26,79	35,45	-4,50
Diferença entre os custos médio e mínimo mensal (%)	-12,88	-7,70	-7,27	-18,93	-11,66	-14,74	-15,27	-11,42	-16,56	-2,22	-4,35	-1,98	-11,77	-1,18	-13,28	-19,79	-7,83	-6,38	-7,41	-17,13	-20,85	-2,56
Variação em relação ao mês anterior	-	-5,63	-0,50	12,51	-6,76	4,81	1,21	-4,66	8,50	-20,74	3,38	-3,75	15,00	-16,11	11,12	13,07	-19,13	-2,25	1,50	14,59	8,66	-30,95
Variação em relação ao mês anterior (%)	-	-38,49	-5,58	141,22	-32,17	33,74	6,34	-22,98	54,49	-86,00	100,00	-55,56	500,00	-89,50	905,95	68,72	-59,62	-12,37	14,02	119,35	32,23	-58,31
Variação acumulada total (%)	-	-38,49	-41,92	43,51	-2,61	30,25	38,50	6,67	64,00	-16,93	-53,87	-79,50	23,02	-87,08	29,94	119,23	-11,48	-26,85	-16,60	83,09	142,30	-69,25
Variação acumulada anual (%)	-									-	100,00	-11,11	433,33	-44,00	463,33	850,44	283,78	217,11	261,56	693,78	950,44	-
Custo em relação ao salário mínimo líquido (%)	10,87	11,19	11,19	10,62	11,69	12,37	12,70	13,07	13,93	14,53	14,85	14,49	14,64	15,34	15,99	15,51	15,84	16,05	15,77	14,97	16,27	16,79
Variação em relação ao mês anterior (p.p.)	-	0,32	-0,01	-0,57	1,08	0,68	0,33	0,37	0,86	0,60	0,32	-0,36	0,14	0,70	0,65	-0,47	0,32	0,22	-0,29	-0,80	1,30	0,52
Variação em relação ao mês anterior (%)	-	2,96	-0,04	-5,08	10,13	5,78	2,67	2,93	6,56	4,30	2,22	-2,42	0,99	4,80	4,23	-2,95	2,08	1,36	-1,79	-5,08	8,70	3,21
Variação acumulada total (%)	-	2,96	2,91	-2,32	7,58	13,79	16,84	20,27	28,15	33,66	36,63	33,33	34,65	41,11	47,07	42,23	45,70	47,68	45,04	37,68	49,66	54,46
Variação acumulada anual (%)										-	2,22	-0,25	0,74	5,57	10,03	6,78	9,01	10,49	8,51	3,00	11,97	-
Custo em relação ao salário mínimo líquido (%)	11,81	12,17	12,16	11,54	12,71	13,45	13,80	14,21	15,14	15,79	16,14	15,75	15,91	16,67	17,38	16,86	17,21	17,45	17,14	16,27	17,68	18,25
Variação em relação ao mês anterior (p.p.)	-	0,35	-0,01	-0,62	1,17	0,73	0,36	0,40	0,93	0,65	0,35	-0,39	0,16	0,76	0,70	-0,51	0,35	0,23	-0,31	-0,87	1,42	0,57
Variação em relação ao mês anterior (%)	-	2,96	-0,04	-5,08	10,13	5,78	2,67	2,93	6,56	4,30	2,22	-2,42	0,99	4,80	4,23	-2,95	2,08	1,36	-1,79	-5,08	8,70	3,21
Variação acumulada total (%)	-	2,96	2,91	-2,32	7,58	13,79	16,84	20,27	28,15	33,66	36,63	33,33	34,65	41,11	47,07	42,23	45,70	47,68	45,04	37,68	49,66	54,46
Variação acumulada anual (%)										-	2,22	-0,25	0,74	5,57	10,03	6,78	9,01	10,49	8,51	3,00	11,97	-
Preço médio	35,24	35,99	35,98	24,66	37,16	38,23	39,49	30,36	32,35	33,74	34,49	33,66	33,99	35,62	37,13	36,03	36,78	37,28	36,61	34,75	37,78	38,99
Variação em relação ao mês anterior	-	0,75	-0,01	-1,32	2,50	1,57	0,77	0,86	1,99	1,39	0,75	-0,83	0,33	1,63	1,51	-1,10	0,75	0,50	-0,67	-1,86	3,03	1,21
Variação em relação ao mês anterior (%)	-	2,96	-0,04	-5,08	10,13	5,78	2,67	2,93	6,56	4,30	2,22	-2,42	0,99	4,80	4,23	-2,95	2,08	1,36	-1,79	-5,08	8,70	3,21
Variação acumulada total (%)	-	2,96	2,91	-2,32	7,58	13,79	16,84	20,27	28,15	33,66	36,63	33,33	34,65	41,11	47,07	42,23	45,70	47,68	45,04	37,68	49,66	54,46
Variação acumulada anual (%)										-	2,22	-0,25	0,74	5,57	10,03	6,78	9,01	10,49	8,51	3,00	11,97	-
Maior preço coletado	37,99	37,99	37,99	37,99	38,99	32,99	32,00	32,10	33,99	34,99	35,99	34,99	36,99	35,99	38,99	39,99	39,99	39,99	38,99	39,99	40,99	39,99
Menor preço coletado	31,99	33,99	34,09	19,99	33,99	24,49	24,99	26,89	26,99	32,99	32,99	32,99	29,99	35,20	32,90	28,90	33,90	34,90	33,90	28,80	29,90	37,99
Diferença entre o maior e o menor preço	6,00	4,00	3,90	8,00	5,00	8,50	7,01	5,21	7,00	2,00	3,00	2,00	7,00	0,79	6,09	11,09	6,09	5,09	5,09	11,19	11,09	2,00

Sábio é aquele que conhece os limites da própria ignorância

Sócrates

UNIVERSIDADE FEDERAL DO DELTA DO PARNAÍBA

Campus Ministro Reis Velloso

Coordenação do Curso de Ciências Econômicas

Índices da Cesta Básica do Litoral do Piauí - Luís Correia

Prof. MSc. Moacyr Ferraz do Lago.∴ - responsável técnico

Diferença entre o maior e o menor preço (%)	27,29	16,67	16,19	40,02	20,84	34,71	28,05	19,38	25,94	6,06	9,09	6,06	33,34	2,24	18,51	38,37	12,96	14,58	15,01	38,85	37,09	5,36
Variação em relação ao mês anterior	-	-2,00	-0,10	4,10	-3,00	3,30	-1,49	-1,80	1,79	-5,00	1,00	-1,00	5,00	-6,21	5,30	5,00	-5,00	-1,00	-	6,10	-0,10	-9,09
Variação em relação ao mês anterior (%)	-	-33,33	-2,50	105,13	-37,50	70,00	-17,53	-25,68	34,36	-71,43	50,00	-33,33	250,00	-88,71	670,89	82,10	-45,09	-16,42	-	119,84	-0,89	-81,97
Variação acumulada total (%)	-	-33,33	-35,00	33,34	-16,66	41,67	16,84	-13,16	16,67	-66,67	-50,00	-66,67	16,67	-86,83	1,51	84,84	1,51	-15,16	-15,16	86,51	84,84	-66,67
Variação acumulada anual (%)										-	50,00	-	250,00	-60,50	204,50	454,50	204,50	154,50	154,50	459,50	454,50	-
Diferença entre o preço médio e o menor preço	3,35	2,00	1,89	4,67	3,17	4,24	4,50	3,47	5,36	0,75	1,50	0,67	4,00	0,42	4,23	7,13	2,88	2,38	2,71	5,95	7,88	1,00
Diferença entre o preço médio e o menor preço (%)	14,79	8,34	7,84	23,35	13,20	17,29	18,02	12,90	19,85	2,27	4,55	2,02	13,34	1,19	12,84	24,67	8,49	6,81	8,00	20,67	26,35	2,63
Variação em relação ao mês anterior	-	-1,35	-0,11	2,78	-1,50	1,07	0,27	-1,04	1,89	-4,61	0,75	-0,83	3,33	-3,58	3,81	2,90	-4,25	-0,50	0,33	3,24	1,93	-6,88
Variação em relação ao mês anterior (%)	-	-38,49	-5,58	147,22	-32,17	33,34	6,34	-22,98	54,49	-86,00	100,00	-55,56	500,00	-89,50	905,95	68,72	-59,62	-17,37	14,02	119,55	32,33	-82,31
Variação acumulada total (%)	-	-38,49	-41,92	43,51	-2,61	30,25	38,50	6,67	64,80	-76,93	-53,87	-79,50	23,02	-87,08	29,94	119,33	-11,48	-26,85	-16,60	88,09	142,30	-69,25
Variação acumulada anual (%)										-	100,00	-11,11	433,33	-44,00	463,33	850,44	288,78	211,11	261,56	699,78	950,44	-
LEITE	abr/20	mai/20	jun/20	jul/20	ago/20	set/20	out/20	nov/20	dez/20	jan/21	fev/21	mar/21	abr/21	mai/21	jun/21	jul/21	ago/21	set/21	out/21	nov/21	dez/21	jan/22
Custo médio mensal	21,59	21,74	23,77	24,49	27,95	28,90	29,40	30,06	27,29	26,79	26,64	27,24	24,20	24,60	27,74	28,19	28,69	30,17	29,48	27,94	28,59	27,94
Variação em relação ao mês anterior	-	0,15	2,03	2,72	1,46	0,95	0,50	0,66	-2,77	-0,50	-0,15	0,60	-3,04	0,40	3,14	0,45	0,50	1,48	-0,68	-1,54	0,65	-0,65
Variação em relação ao mês anterior (%)	-	0,69	9,34	11,44	5,51	3,40	1,73	2,24	-9,21	-1,83	-0,56	2,25	-11,16	1,65	12,76	1,62	1,77	5,14	-2,27	-5,22	2,33	-2,27
Variação acumulada total (%)	-	0,69	10,09	22,69	29,45	33,85	36,17	39,22	26,40	24,08	23,38	26,16	12,08	13,94	28,48	30,56	32,88	39,21	36,54	29,41	32,42	29,41
Variação acumulada anual (%)										-	-0,56	1,68	-9,67	-8,17	3,35	5,23	7,09	12,60	10,04	4,29	6,72	-
Custo em relação ao custo médio da Cesta Básica (%)	5,20	5,59	6,15	7,32	7,33	7,83	6,89	6,97	6,43	6,33	6,12	6,06	5,62	5,36	6,10	6,16	6,61	6,70	5,88	6,00	5,72	5,30
Variação em relação ao mês anterior (p.p.)	-	0,39	0,57	1,17	0,01	-0,30	-0,14	0,08	-0,54	-0,10	-0,21	-0,06	-0,45	-0,26	0,74	0,06	0,45	0,10	-0,82	0,12	-0,27	-0,43
Variação em relação ao mês anterior (%)	-	0,39	10,15	18,99	0,17	-4,14	-1,98	1,18	-7,81	-1,49	-3,32	-0,95	-7,40	-4,59	13,80	0,95	7,31	1,47	-12,31	2,02	-4,53	-7,49
Variação acumulada total (%)	-	0,39	10,58	31,58	31,81	26,34	23,84	25,30	15,52	13,80	10,02	8,98	0,91	-3,71	9,57	10,61	18,70	20,44	5,62	7,76	2,88	-4,83
Variação acumulada anual (%)										-	-3,32	-4,23	-11,32	-15,39	-3,72	-2,80	4,31	5,84	-2,18	-5,31	-9,60	-
Custo mínimo mensal	17,94	16,74	22,14	22,74	26,10	24,90	26,34	26,34	25,14	24,54	24,54	25,14	23,10	22,74	25,74	25,14	26,34	27,54	26,94	25,14	27,54	23,94
Variação em relação ao mês anterior	-	-1,20	5,40	0,60	3,36	-1,20	1,44	-	-1,20	-0,60	-	0,60	-2,04	-0,36	3,00	-0,60	1,20	1,20	-0,60	-1,80	2,40	-3,60
Variação em relação ao mês anterior (%)	-	-6,69	32,26	2,71	14,78	-4,60	5,78	-	-4,56	-2,39	-	2,44	-8,11	-1,56	13,19	-2,33	4,77	4,56	-2,18	-6,68	9,55	-13,07
Variação acumulada total (%)	-	-6,69	23,41	26,75	45,48	38,79	46,82	46,82	40,13	36,79	36,79	40,13	28,76	26,75	43,48	40,13	46,82	52,51	50,17	40,13	52,51	33,44
Variação acumulada anual (%)										-	-	2,44	-5,87	-7,33	4,89	2,44	7,33	12,22	9,78	2,44	12,22	-
Diferença entre os custos médio e mínimo mensal	3,65	5,00	1,63	3,75	1,85	4,00	3,06	3,72	2,15	2,25	2,10	2,10	1,10	1,86	2,00	3,05	2,35	2,63	2,54	2,80	1,05	4,00
Diferença entre os custos médio e mínimo mensal (%)	-16,91	-23,00	-6,86	-14,16	-6,62	-13,84	-10,41	-12,38	-7,88	-8,40	-7,88	-7,71	-4,55	-7,56	-7,21	-10,82	-8,19	-8,70	-8,62	-10,02	-3,67	-14,32
Variação em relação ao mês anterior	-	1,35	-3,37	2,12	-1,90	2,15	-0,94	0,66	-1,57	0,10	-0,15	-	-1,00	0,76	0,14	1,05	-0,70	0,27	-0,08	0,26	-1,75	2,95
Variação em relação ao mês anterior (%)	-	36,99	-67,40	150,06	-50,67	116,22	-23,50	21,57	-42,20	4,65	-6,67	-	-41,62	69,09	7,53	52,50	-22,95	11,70	-3,24	10,24	-62,50	280,95
Variação acumulada total (%)	-	36,99	-55,34	2,74	-49,31	9,59	-16,16	1,92	-41,09	-38,35	-42,46	-42,46	-69,86	-49,04	-43,20	-16,44	-35,61	-28,08	-30,41	-23,29	-11,23	9,59
Variação acumulada anual (%)										-	-6,67	-6,67	-51,11	-17,33	-11,11	35,56	4,44	16,67	12,89	24,44	-53,33	-
Custo em relação ao salário mínimo (%)	2,07	2,08	2,27	2,53	2,67	2,77	2,81	2,88	2,61	2,56	2,55	2,61	2,32	2,35	2,65	2,70	2,75	2,89	2,82	2,67	2,74	2,67
Variação em relação ao mês anterior (p.p.)	-	0,01	0,19	0,26	0,14	0,09	0,05	0,06	-0,27	-0,05	-0,01	0,06	-0,29	0,04	0,30	0,04	0,05	0,14	-0,07	-0,15	0,06	-0,06
Variação em relação ao mês anterior (%)	-	0,69	9,34	11,44	5,51	3,40	1,73	2,24	-9,21	-1,83	-0,56	2,25	-11,16	1,65	12,76	1,62	1,77	5,14	-2,27	-5,22	2,33	-2,27
Variação acumulada total (%)	-	0,69	10,09	22,69	29,45	33,85	36,17	39,22	26,40	24,08	23,38	26,16	12,08	13,94	28,48	30,56	32,88	39,21	36,54	29,41	32,42	29,41
Variação acumulada anual (%)										-	-0,56	1,68	-9,67	-8,17	3,35	5,23	7,09	12,60	10,04	4,29	6,72	-
Custo em relação ao salário mínimo líquido (%)	2,25	2,26	2,47	2,76	2,91	3,01	3,06	3,13	2,84	2,79	2,77	2,83	2,52	2,56	2,89	2,93	2,98	3,14	3,07	2,91	2,97	2,91
Variação em relação ao mês anterior (p.p.)	-	0,02	0,21	0,28	0,15	0,10	0,05	0,07	-0,29	-0,05	-0,02	0,06	-0,32	0,04	0,33	0,05	0,05	0,15	-0,07	-0,16	0,07	-0,07
Variação em relação ao mês anterior (%)	-	0,69	9,34	11,44	5,51	3,40	1,73	2,24	-9,21	-1,83	-0,56	2,25	-11,16	1,65	12,76	1,62	1,77	5,14	-2,27	-5,22	2,33	-2,27
Variação acumulada total (%)	-	0,69	10,09	22,69	29,45	33,85	36,17	39,22	26,40	24,08	23,38	26,16	12,08	13,94	28,48	30,56	32,88	39,21	36,54	29,41	32,42	29,41
Variação acumulada anual (%)										-	-0,56	1,68	-9,67	-8,17	3,35	5,23	7,09	12,60	10,04	4,29	6,72	-
Preço médio	3,60	3,62	3,96	4,42	4,66	4,82	4,90	5,01	4,55	4,47	4,44	4,54	4,03	4,10	4,62	4,70	4,78	5,03	4,91	4,66	4,77	4,66
Variação em relação ao mês anterior	-	0,02	0,34	0,45	0,24	0,16	0,08	0,11	-0,46	-0,08	-0,03	0,10	-0,51	0,07	0,52	0,08	0,08	0,25	-0,11	-0,26	0,11	-0,11
Variação em relação ao mês anterior (%)	-	0,69	9,34	11,44	5,51	3,40	1,73	2,24	-9,21	-1,83	-0,56	2,25	-11,16	1,65	12,76	1,62	1,77	5,14	-2,27	-5,22	2,33	-2,27
Variação acumulada total (%)	-	0,69	10,09	22,69	29,45	33,85	36,17	39,22	26,40	24,08	23,38	26,16	12,08	13,94	28,48	30,56	32,88	39,21	36,54	29,41	32,42	29,41
Variação acumulada anual (%)										-	-0,56	1,68	-9,67	-8,17	3,35	5,23	7,09	12,60	10,04	4,29	6,72	-
Maior preço coletado	4,29	4,19	4,10	4,99	4,99	5,49	5,49	5,59	4,99	4,69	4,69	4,69	4,29	4,35	5,39	5,39	5,39	5,29	5,15	4,99	4,99	4,99
Menor preço coletado	2,99	2,79	3,69	3,79	4,35	4,15	4,39	4,39	4,19	4,09	4,09	4,19	3,85	3,79	4,29	4,19	4,39	4,59	4,49	4,19	4,59	3,99
Diferença entre o maior e o menor preço	1,30	1,40	0,41	1,20	0,64	1,34	1,10	1,20	0,80	0,60	0,60	0,50	0,44	0,56	1,10	1,20	1,00	0,70	0,66	0,80	0,40	1,00
Diferença entre o maior e o menor preço (%)	43,48	50,18	11,11	31,66	14,71	32,29	25,06	23,33	19,09	14,67	14,67	11,93	11,43	20,05	25,64	28,64	22,78	15,25	14,70	19,09	8,71	25,06
Variação em relação ao mês anterior	-	0,10	-0,99	0,79	-0,56	0,70	-0,24	0,10	-0,40	-0,20	-	-0,10	-0,06	0,12	0,34	0,10	-0,20	-0,30	-0,04	0,14	-0,40	0,60
Variação em relação ao mês anterior (%)	-	7,69	-70,71	197,68	-46,67	109,38	-17,91	9,09	-33,33	-25,00	-	-16,67	-12,00	22,73	44,74	9,09	-16,67	-30,00	-5,71	21,21	-50,00	150,00
Variação acumulada total (%)	-	7,69	-68,46	-7,69	-50,77	3,07	-15,39	-7,69	-38,46	-53,85	-53,85	-61,54	-66,15	-41,54	-15,39	-7,69	-23,08	-46,16	-49,23	-38,46	-69,23	-23,08
Variação acumulada anual (%)										-	-	-16,67	-26,67	26,67	83,33	100,00	66,67	16,67	10,00	33,33	-33,33	-
Diferença entre o preço médio e o menor preço	0,61	0,83	0,27	0,63	0,31	0,67	0,51	0,62	0,36	0,38	0,35	0,35	0,18	0,31	0,33	0,51	0,39	0,44	0,42	0,47	0,18	0,67
Diferença entre o preço médio e o menor preço (%)	20,35	29,81	7,36	16,49	7,09	16,06	11,62	14,12	8,55	9,17	8,56	8,35	4,76	8,18	7,77	12,13	8,92	9,53	9,43	11,14	3,81	16,71

Sábio é aquele que conhece os limites da própria ignorância

Sócrates

UNIVERSIDADE FEDERAL DO DELTA DO PARNAÍBA

Campus Ministro Reis Velloso

Coordenação do Curso de Ciências Econômicas

Índices da Cesta Básica do Litoral do Piauí - Luís Correia

Prof. MSc. Moacyr Ferraz do Lago.∴ - responsável técnico

Variação em relação ao mês anterior	-	0,33	-0,56	0,35	-0,32	0,36	-0,16	0,11	-0,26	0,02	-0,03	0,00	-0,17	0,13	0,02	0,18	-0,12	0,05	-0,01	0,04	-0,29	0,49
Variação em relação ao mês anterior (%)	-	36,99	-67,40	130,06	-50,67	116,22	-23,50	21,57	-42,20	4,65	-6,67	0,00	-47,62	69,09	7,53	52,50	-22,95	11,70	-3,24	10,24	-62,50	200,95
Variação acumulada total (%)	-	36,99	-55,34	2,74	-49,31	9,59	-16,16	1,92	-41,09	-38,35	-42,46	-42,46	-69,86	-49,04	-45,20	-16,44	-35,61	-28,08	-30,41	-23,29	-71,23	9,59
Variação acumulada anual (%)										-	-6,67	-6,67	-51,11	-11,33	-11,11	35,56	4,44	16,67	12,89	24,44	-53,33	-
FEIJÃO	abr/20	mai/20	jun/20	jul/20	ago/20	set/20	out/20	nov/20	dez/20	jan/21	fev/21	mar/21	abr/21	mai/21	jun/21	jul/21	ago/21	set/21	out/21	nov/21	dez/21	jan/22
Custo médio mensal	33,62	28,91	35,43	30,56	28,91	30,56	30,44	30,41	31,53	30,78	30,48	31,16	31,72	27,32	30,89	29,35	30,48	32,54	28,53	32,24	27,44	27,68
Variação em relação ao mês anterior	-	-4,71	-3,42	5,12	-1,65	1,65	-0,11	-0,04	1,13	-0,75	-0,30	0,67	0,56	-4,40	3,58	-1,64	1,13	2,06	-4,01	3,71	-4,80	0,24
Variação em relação ao mês anterior (%)	-	-14,01	-12,01	20,14	-5,40	5,71	-0,37	-0,12	3,70	-2,38	-0,97	2,21	1,81	-13,88	13,10	-5,32	4,21	6,77	-12,33	13,01	-14,89	0,87
Variação acumulada total (%)	-	-14,01	-24,34	-9,10	-14,01	-9,10	-9,44	-9,55	-6,20	-8,43	-9,32	-7,32	-5,64	-18,74	-8,10	-12,98	-9,32	-3,19	-15,13	-4,08	-18,36	-17,65
Variação acumulada anual (%)										-	-0,97	1,22	3,05	-11,26	0,37	-4,97	-0,97	5,73	-7,31	4,75	-10,84	-
Custo em relação ao custo médio da Cesta Básica (%)	8,10	7,43	6,58	8,45	7,59	7,43	7,14	7,05	7,43	7,28	7,01	6,94	7,36	5,95	6,19	6,39	7,02	7,23	5,69	6,92	5,50	5,75
Variação em relação ao mês anterior (p.p.)	-	-0,67	-0,84	1,86	-0,86	-0,15	-0,30	-0,08	0,37	-0,15	-0,27	-0,07	0,42	-1,41	0,84	-0,40	0,63	0,21	-1,54	1,23	-1,42	-0,75
Variação em relação ao mês anterior (%)	-	-8,26	-11,36	28,28	-10,19	-2,00	-4,00	-1,16	5,31	-2,04	-3,72	-0,98	6,11	-19,17	14,13	-5,94	9,88	3,03	-21,33	21,65	-20,59	-4,51
Variação acumulada total (%)	-	-8,26	-18,68	4,32	-6,31	-8,19	-11,87	-12,89	-8,26	-10,14	-13,48	-14,33	-9,10	-26,52	-16,13	-21,11	-13,32	-10,69	-29,74	-14,53	-32,13	-35,19
Variação acumulada anual (%)										-	-3,72	-4,67	1,16	-18,23	-6,67	-12,22	-3,54	-0,62	-21,82	-4,89	-24,47	-
Custo mínimo mensal	28,31	15,71	19,49	26,96	22,46	23,81	26,06	26,51	26,96	29,21	29,21	29,21	28,76	25,43	28,76	27,23	28,76	29,66	26,96	27,86	25,61	23,63
Variação em relação ao mês anterior	-	-12,60	3,78	7,47	-4,50	1,35	2,25	0,45	0,45	2,25	-	-	-0,45	-3,33	3,33	-1,53	1,53	0,90	-2,70	0,90	-2,25	-1,98
Variação em relação ao mês anterior (%)	-	-44,52	24,07	38,34	-16,69	6,01	9,45	1,73	1,70	8,35	-	-	-1,54	-11,58	13,10	-5,32	5,62	3,13	-9,10	3,34	-8,08	-7,73
Variação acumulada total (%)	-	-44,52	-31,17	-4,78	-20,67	-15,91	-7,96	-6,37	-4,78	3,17	3,17	3,17	1,58	-10,18	1,58	-3,82	1,58	4,76	-4,78	-1,60	-9,55	-16,54
Variação acumulada anual (%)										-	-	-	-1,54	-12,94	-1,54	-6,78	-1,54	1,54	-7,70	-4,62	-12,33	-
Diferença entre os custos médio e mínimo mensal	5,31	13,20	5,95	3,60	6,45	6,75	4,39	3,90	4,58	1,58	1,28	1,95	2,96	1,89	2,14	2,03	1,73	2,89	1,58	4,39	1,84	4,06
Diferença entre os custos médio e mínimo mensal (%)	-15,80	-45,67	-33,39	-11,78	-22,31	-22,09	-14,41	-12,83	-14,51	-5,12	-4,18	-6,26	-9,34	-6,92	-6,92	-6,92	-5,66	-8,87	-5,52	-13,61	-6,70	-14,66
Variação em relação ao mês anterior	-	7,89	-7,75	-2,35	2,85	0,30	-2,36	-0,49	0,68	-3,00	-0,30	0,67	1,01	-1,07	0,35	-0,11	-0,30	1,16	-1,31	2,81	-2,35	2,22
Variação em relação ao mês anterior (%)	-	148,59	-54,94	-39,47	79,17	4,65	-35,00	-11,11	17,31	-65,57	-19,05	52,94	51,92	-36,20	13,10	-5,26	-14,81	67,39	-45,45	178,57	-58,12	120,82
Variação acumulada total (%)	-	148,59	12,01	-32,20	21,47	27,12	-12,37	-26,55	-18,84	-70,34	-75,99	-63,28	-44,21	-64,41	-59,75	-61,86	-67,51	-45,62	-70,34	-17,37	-65,40	-23,59
Variação acumulada anual (%)										-	-19,05	23,81	88,10	70,00	35,71	28,57	9,52	83,33	-	178,57	16,67	-
Custo em relação ao salário mínimo (%)	3,22	2,77	2,43	2,92	2,77	2,92	2,91	2,91	3,02	2,95	2,92	2,98	3,04	2,61	2,96	2,80	2,92	3,11	2,73	3,09	2,63	2,65
Variação em relação ao mês anterior (p.p.)	-	-0,45	-0,33	0,49	-0,16	0,16	-0,01	-0,00	0,11	-0,07	-0,03	0,06	0,05	-0,42	0,34	-0,16	0,12	0,20	-0,38	0,36	-0,46	0,02
Variação em relação ao mês anterior (%)	9,85	-14,01	-12,01	20,14	-5,40	5,71	-0,37	-0,12	3,70	-2,38	-0,97	2,21	1,81	-13,88	13,10	-5,32	4,21	6,77	-12,33	13,01	-14,89	0,87
Variação acumulada total (%)	-	-14,01	-24,34	-9,10	-14,01	-9,10	-9,44	-9,55	-6,20	-8,43	-9,32	-7,32	-5,64	-18,74	-8,10	-12,98	-9,32	-3,19	-15,13	-4,08	-18,36	-17,65
Variação acumulada anual (%)										-	-0,97	1,22	3,05	-11,26	0,37	-4,97	-0,97	5,73	-7,31	4,75	-10,84	-
Custo em relação ao salário mínimo líquido (%)	3,90	3,01	2,65	3,18	3,01	3,18	3,17	3,16	3,28	3,20	3,17	3,24	3,30	2,84	3,21	3,04	3,17	3,38	2,97	3,35	2,85	2,88
Variação em relação ao mês anterior (p.p.)	-	-0,49	-0,36	0,53	-0,17	0,17	-0,01	-0,00	0,12	-0,08	-0,03	0,07	0,06	-0,46	0,37	-0,17	0,13	0,21	-0,42	0,39	-0,50	0,02
Variação em relação ao mês anterior (%)	9,85	-14,01	-12,01	20,14	-5,40	5,71	-0,37	-0,12	3,70	-2,38	-0,97	2,21	1,81	-13,88	13,10	-5,32	4,21	6,77	-12,33	13,01	-14,89	0,87
Variação acumulada total (%)	-	-14,01	-24,34	-11,66	-20,81	-21,64	-28,24	-31,97	-42,19	-66,65	-91,39	-120,00	-160,78	-210,80	-302,45	-414,84	-568,72	-773,94	-1.040,50	-1.376,73	-1.860,28	-2.478,09
Variação acumulada anual (%)										-	-0,97	1,22	3,05	-11,26	0,37	-4,97	-0,97	5,73	-7,31	4,75	-10,84	-
Preço médio	7,45	5,87	5,65	6,79	6,42	6,79	6,77	6,76	7,01	6,84	6,77	6,92	7,05	6,43	6,87	6,50	6,77	7,23	6,34	7,17	6,10	6,15
Variação em relação ao mês anterior	-	-1,58	-0,22	1,14	-0,37	0,37	-0,03	-0,01	0,25	-0,17	-0,07	0,15	0,13	-0,62	0,44	-0,36	0,27	0,46	-0,89	0,83	-1,07	0,05
Variação em relação ao mês anterior (%)	-	-21,16	-3,77	20,14	-5,40	5,71	-0,37	-0,12	3,70	-2,38	-0,97	2,21	1,81	-8,82	6,82	-5,32	4,21	6,77	-12,33	13,01	-14,89	0,87
Variação acumulada total (%)	-	-21,16	-24,14	-8,86	-13,78	-8,86	-9,19	-9,30	-5,95	-8,18	-9,08	-7,07	-5,39	-13,73	-7,85	-12,75	-9,08	-2,93	-14,90	-3,82	-18,14	-17,42
Variação acumulada anual (%)										-	-0,97	1,22	3,05	-6,04	0,37	-4,97	-0,97	5,73	-7,31	4,75	-10,84	-
Maior preço coletado	8,59	7,99	6,55	7,49	7,79	7,89	7,79	7,59	7,99	7,29	7,29	7,19	7,39	6,95	7,39	6,99	7,29	7,89	6,79	7,29	5,99	6,89
Menor preço coletado	6,29	3,49	4,33	5,99	4,99	5,29	5,79	5,89	5,99	6,49	6,49	6,49	6,39	5,65	6,39	6,05	6,39	6,59	5,99	6,19	5,69	5,25
Diferença entre o maior e o menor preço	2,30	4,50	2,22	1,50	2,80	2,60	2,00	1,70	2,00	0,80	0,80	0,70	1,00	1,30	1,00	0,94	0,90	1,30	0,80	1,10	0,30	1,64
Diferença entre o maior e o menor preço (%)	36,57	128,94	51,27	25,04	56,11	49,15	34,54	28,86	33,39	12,33	12,33	10,29	15,65	23,01	15,65	15,54	14,08	19,73	13,36	17,77	5,27	31,24
Variação em relação ao mês anterior	-	2,20	-2,28	-0,72	1,30	-0,20	-0,60	-0,30	0,30	-1,20	-	-0,10	0,30	0,30	-0,30	-0,06	-0,04	0,40	-0,50	0,30	-0,80	1,34
Variação em relação ao mês anterior (%)	-	95,65	-50,67	-12,43	86,67	-7,14	-23,08	-15,00	17,65	-60,00	-	-12,50	42,86	30,00	-23,08	-6,00	-4,26	44,44	-38,46	37,50	-72,73	446,67
Variação acumulada total (%)	-	95,65	-3,48	-34,78	21,74	13,04	-13,04	-26,09	-18,04	-65,22	-65,22	-69,57	-56,52	-43,48	-56,52	-59,13	-60,87	-43,48	-65,22	-52,17	-86,96	-28,70
Variação acumulada anual (%)										-	-	-12,50	25,00	62,50	25,00	17,50	12,50	62,50	-	37,50	-62,50	-
Diferença entre o preço médio e o menor preço	1,16	2,38	1,32	0,80	1,43	1,50	0,98	0,87	1,02	0,35	0,28	0,43	0,66	0,78	0,48	0,45	0,38	0,64	0,35	0,98	0,41	0,90
Diferença entre o preço médio e o menor preço (%)	18,44	68,29	30,52	13,36	28,72	28,36	16,84	14,71	16,97	5,39	4,37	6,68	10,30	13,75	7,43	7,44	6,00	9,74	5,84	15,75	7,18	17,17
Variação em relação ao mês anterior	-	1,22	-1,06	-0,52	0,63	0,07	-0,53	-0,11	0,15	-0,67	-0,07	0,15	0,23	0,12	-0,30	-0,02	-0,07	0,26	-0,29	0,63	-0,57	0,49
Variação em relação ao mês anterior (%)	-	105,46	-44,55	-39,47	79,17	4,65	-35,00	-11,11	17,31	-65,57	-19,05	52,94	51,92	17,97	-38,84	-5,26	-14,81	67,39	-45,45	178,57	-58,12	120,82
Variação acumulada total (%)	-	105,46	13,94	-31,03	33,56	29,31	-15,95	-25,29	-12,36	-69,83	-75,57	-62,64	-48,25	-33,05	-59,05	-61,21	-66,95	-44,68	-69,83	-55,95	-64,80	-22,77
Variação acumulada anual (%)										-	-19,05	23,81	88,10	121,90	35,71	28,57	9,52	83,33	-	178,57	16,67	-
ARROZ	abr/20	mai/20	jun/20	jul/20	ago/20	set/20	out/20	nov/20	dez/20	jan/21	fev/21	mar/21	abr/21	mai/21	jun/21	jul/21	ago/21	set/21	out/21	nov/21	dez/21	jan/22
Custo médio mensal	12,32	13,10	12,35	13,22	13,28	16,40	16,76	19,57	16,36	16,10	16,04	17,60	15,62	15,96	14,96	15,50	15,84	18,47	14,11	15,58	14,30	13,52
Variação em relação ao mês anterior	-	0,78	-0,75	0,87	0,06	3,12	0,36	2,80	-2,80	-0,66	-0,06	1,56	-1,99	0,34	-1,00	0,54	0,34	2,63	-4,36	1,46	-1,27	-0,78

Sábio é aquele que conhece os limites da própria ignorância

Sócrates

UNIVERSIDADE FEDERAL DO DELTA DO PARNAÍBA

Campus Ministro Reis Velloso

Coordenação do Curso de Ciências Econômicas

Índices da Cesta Básica do Litoral do Piauí - Luís Correia

Prof. MSc. Moacyr Ferraz do Lago.:. - responsável técnico

Variação em relação ao mês anterior (%)	-	6,33	-5,72	7,04	0,45	23,49	2,19	16,71	-14,32	-3,94	-0,37	9,72	-11,28	2,19	-6,24	3,61	2,17	16,63	-23,61	10,37	-8,17	-5,45
Variação acumulada total (%)	-	6,33	0,24	7,30	7,79	33,11	36,03	58,76	36,03	30,67	30,19	42,84	26,73	29,50	21,42	25,00	28,53	49,90	14,51	26,39	16,07	9,74
Variação acumulada anual (%)										-	-0,37	9,31	-3,02	-0,89	-7,08	-3,73	-1,64	14,72	-12,37	-3,28	-11,18	-
Custo em relação ao custo médio da Cesta Básica (%)	2,97	3,37	3,20	3,66	3,49	3,99	3,93	4,54	3,95	3,81	3,69	3,92	3,62	3,48	3,29	3,39	3,65	4,10	2,81	3,34	2,86	2,56
Variação em relação ao mês anterior (p.p.)	-	0,40	-0,17	0,46	-0,17	0,50	-0,06	0,61	-0,59	-0,14	-0,12	0,23	-0,30	-0,15	-0,19	0,10	0,26	0,46	-1,29	0,53	-0,48	-0,30
Variação em relação ao mês anterior (%)	9,85	13,44	-5,02	14,30	-4,63	14,48	-1,53	15,50	-12,99	-3,61	-3,13	6,29	-7,53	-4,08	-5,38	2,93	7,13	12,55	-31,46	18,81	-14,32	-10,50
Variação acumulada total (%)	-	13,44	7,14	23,14	17,44	34,44	32,38	52,90	33,04	28,24	24,22	32,03	22,09	17,11	10,80	14,05	22,86	38,29	-5,21	12,62	-3,51	-13,64
Variação acumulada anual (%)										-	-3,13	2,96	-4,79	-8,68	-13,60	-11,07	-4,19	7,83	-26,09	-12,18	-24,26	-
Custo mínimo mensal	11,48	12,56	10,80	12,20	10,76	14,36	14,36	17,96	15,08	12,56	12,56	15,80	14,33	14,00	8,96	12,56	14,36	17,96	12,56	14,36	14,00	12,92
Variação em relação ao mês anterior	-	1,08	-1,76	1,40	-1,44	3,60	-	3,60	-2,88	-2,52	-	3,24	-1,48	-0,32	-5,04	3,60	1,80	3,60	-5,40	1,80	-0,36	-1,08
Variação em relação ao mês anterior (%)	-	9,40	-14,04	13,00	-11,80	33,44	-	25,06	-16,03	-16,71	-	25,79	-9,34	-2,26	-35,99	40,16	14,33	25,06	-30,06	14,33	-2,51	-7,71
Variação acumulada total (%)	-	9,40	-5,96	6,37	-6,27	25,07	25,07	56,42	31,34	9,40	9,40	37,61	24,76	21,94	-21,95	9,40	25,07	56,42	9,40	25,07	21,94	12,53
Variação acumulada anual (%)										-	-	25,79	14,04	11,46	-28,65	-	14,33	42,98	-	14,33	11,46	-
Diferença entre os custos médio e mínimo mensal	0,84	0,54	1,55	1,02	2,52	2,04	2,40	1,60	1,68	3,54	3,48	1,80	1,29	1,96	6,00	2,94	1,48	0,51	1,55	1,21	0,30	0,60
Diferença entre os custos médio e mínimo mensal (%)	-6,82	-4,12	-12,58	-7,71	-18,97	-12,44	-14,32	-8,19	-10,02	-21,98	-21,69	-10,22	-8,26	-12,26	-40,10	-18,96	-9,32	-2,76	-10,97	-7,78	-2,10	-4,44
Variação em relação ao mês anterior	-	-0,30	1,01	-0,53	1,50	-0,48	0,36	-0,80	0,08	1,86	-0,06	-1,68	-0,51	0,67	4,04	-3,06	-1,46	-0,97	1,04	-0,34	-0,91	0,30
Variação em relação ao mês anterior (%)	-	-35,71	187,78	-34,36	147,06	-19,05	17,65	-33,35	4,87	110,71	-1,69	-48,28	-28,33	51,63	206,75	-51,00	-49,80	-65,45	203,53	-21,71	-75,25	100,00
Variação acumulada total (%)	-	-35,71	85,01	21,44	200,02	142,87	185,73	90,73	100,01	321,46	314,31	114,30	53,58	132,87	614,33	250,02	75,73	-39,28	84,30	44,30	-64,28	-28,57
Variação acumulada anual (%)										-	-1,69	-49,15	-63,56	-44,75	69,49	-16,95	-58,31	-85,59	-56,27	-65,76	-91,53	-
Custo em relação ao salário mínimo (%)	1,18	1,35	1,18	1,27	1,27	1,57	1,60	1,87	1,60	1,54	1,54	1,68	1,49	1,53	1,43	1,48	1,52	1,77	1,35	1,49	1,37	1,29
Variação em relação ao mês anterior (p.p.)	-	0,07	-0,07	0,08	0,01	0,30	0,03	0,27	-0,27	-0,06	-0,01	0,15	-0,19	0,03	-0,10	0,05	0,03	0,25	-0,42	0,14	-0,12	-0,07
Variação em relação ao mês anterior (%)	9,85	6,33	-5,72	7,04	0,45	23,49	2,19	16,71	-14,32	-3,94	-0,37	9,72	-11,28	2,19	-6,24	3,61	2,17	16,63	-23,61	10,37	-8,17	-5,45
Variação acumulada total (%)	-	6,33	0,24	7,30	7,79	33,11	36,03	58,76	36,03	30,67	30,19	42,84	26,73	29,50	21,42	25,00	28,53	49,90	14,51	26,39	16,07	9,74
Variação acumulada anual (%)										-	-0,37	9,31	-3,02	-0,89	-7,08	-3,73	-1,64	14,72	-12,37	-3,28	-11,18	-
Custo em relação ao salário mínimo líquido (%)	1,28	1,36	1,29	1,38	1,38	1,71	1,74	2,04	1,74	1,68	1,67	1,83	1,62	1,66	1,56	1,61	1,65	1,92	1,47	1,62	1,49	1,41
Variação em relação ao mês anterior (p.p.)	-	0,08	-0,08	0,09	0,01	0,32	0,04	0,29	-0,29	-0,07	-0,01	0,16	-0,21	0,04	-0,10	0,06	0,03	0,27	-0,45	0,15	-0,13	-0,08
Variação em relação ao mês anterior (%)	9,85	6,33	-5,72	7,04	0,45	23,49	2,19	16,71	-14,32	-3,94	-0,37	9,72	-11,28	2,19	-6,24	3,61	2,17	16,63	-23,61	10,37	-8,17	-5,45
Variação acumulada total (%)	-	6,33	0,24	7,30	7,79	33,11	36,03	58,76	36,03	30,67	30,19	42,84	26,73	29,50	21,42	25,00	28,53	49,90	14,51	26,39	16,07	9,74
Variação acumulada anual (%)										-	-0,37	9,31	-3,02	-0,89	-7,08	-3,73	-1,64	14,72	-12,37	-3,28	-11,18	-
Preço médio	3,42	3,64	3,43	3,67	3,69	4,56	4,66	5,44	4,66	4,47	4,46	4,89	4,34	4,43	4,16	4,31	4,40	5,13	3,92	4,33	3,97	3,76
Variação em relação ao mês anterior	-	0,22	-0,21	0,24	0,02	0,87	0,10	0,78	-0,78	-0,18	-0,02	0,43	-0,55	0,10	-0,28	0,15	0,09	0,73	-1,21	0,41	-0,35	-0,22
Variação em relação ao mês anterior (%)	-	6,33	-5,72	7,04	0,45	23,49	2,19	16,71	-14,32	-3,94	-0,37	9,72	-11,28	2,19	-6,24	3,61	2,17	16,63	-23,61	10,37	-8,17	-5,45
Variação acumulada total (%)	-	6,33	0,24	7,30	7,79	33,11	36,03	58,76	36,03	30,67	30,19	42,84	26,73	29,50	21,42	25,00	28,53	49,90	14,51	26,39	16,07	9,74
Variação acumulada anual (%)										-	-0,37	9,31	-3,02	-0,89	-7,08	-3,73	-1,64	14,72	-12,37	-3,28	-11,18	-
Maior preço coletado	3,59	3,89	3,89	3,99	3,99	4,99	4,99	5,89	4,99	4,99	4,99	5,99	4,99	5,25	4,99	7,49	4,99	5,39	4,59	4,85	4,29	3,99
Menor preço coletado	3,19	3,49	3,00	3,39	2,99	3,99	3,99	4,99	4,19	3,49	3,49	4,39	3,98	3,89	2,49	3,49	3,99	4,99	3,49	3,99	3,89	3,59
Diferença entre o maior e o menor preço	0,40	0,40	0,89	0,60	1,00	1,00	1,00	0,90	0,80	1,50	1,50	1,60	1,01	1,36	2,50	4,00	1,00	0,40	1,10	0,86	0,40	0,40
Diferença entre o maior e o menor preço (%)	12,54	11,46	29,67	17,70	33,44	25,06	25,06	18,04	19,09	42,98	42,98	36,45	25,38	34,96	100,40	114,61	25,06	8,02	31,52	21,55	10,28	11,14
Variação em relação ao mês anterior	-	-	0,49	-0,29	0,40	-	-	-0,10	-0,10	0,70	-	0,10	-0,59	0,35	1,14	1,50	-3,00	-0,60	0,70	-0,24	-0,46	0,00
Variação em relação ao mês anterior (%)	-	-	122,50	-32,58	66,67	-	-	-10,00	-11,11	87,50	-	6,67	-36,88	34,65	83,82	60,00	-75,00	-60,00	175,00	-21,82	-33,49	0,00
Variação acumulada total (%)	-	-	122,50	50,00	150,00	150,00	150,00	125,00	100,00	225,00	225,00	300,00	152,50	240,00	525,00	900,00	150,00	-0,00	175,00	175,00	-	0,00
Variação acumulada anual (%)										-	-	6,67	-32,67	-9,33	66,67	166,67	-33,33	-73,33	-26,67	-42,67	-73,33	-
Diferença entre o preço médio e o menor preço	0,23	0,15	0,43	0,28	0,70	0,57	0,67	0,44	0,47	0,98	0,97	0,50	0,36	0,54	1,67	0,82	0,41	0,14	0,43	0,34	0,08	0,17
Diferença entre o preço médio e o menor preço (%)	7,31	4,30	14,39	8,36	23,41	14,20	16,71	8,92	11,14	28,18	27,70	11,39	9,00	13,97	66,93	23,40	10,28	2,84	12,32	8,44	2,14	4,64
Variação em relação ao mês anterior	-	-0,08	0,28	-0,15	0,42	-0,13	0,10	-0,22	0,02	0,52	-0,02	-0,47	-0,14	0,19	1,12	-0,85	-0,41	-0,27	0,29	-0,09	-0,25	0,08
Variação em relação ao mês anterior (%)	-	-35,71	187,78	-34,36	147,06	-19,05	17,65	-33,35	4,87	110,71	-1,69	-48,28	-28,33	51,63	206,75	-51,00	-49,80	-65,45	203,53	-21,71	-75,25	100,00
Variação acumulada total (%)	-	-35,71	85,01	21,44	200,02	142,87	185,73	90,73	100,01	321,46	314,31	114,30	53,58	132,87	614,33	250,02	75,73	-39,28	84,30	44,30	-64,28	-28,57
Variação acumulada anual (%)										-	-1,69	-49,15	-63,56	-44,75	69,49	-16,95	-58,31	-85,59	-56,27	-65,76	-91,53	-
FARINHA	abr/20	mai/20	jun/20	jul/20	ago/20	set/20	out/20	nov/20	dez/20	jan/21	fev/21	mar/21	abr/21	mai/21	jun/21	jul/21	ago/21	set/21	out/21	nov/21	dez/21	jan/22
Custo médio mensal	12,97	15,50	13,54	15,40	15,12	19,05	18,79	16,73	17,90	20,22	20,72	19,62	15,83	16,08	17,87	16,58	17,82	16,02	15,62	16,97	18,97	15,37
Variação em relação ao mês anterior	-	2,53	-1,96	1,86	-0,28	3,93	-0,26	-2,06	1,17	2,33	0,50	-1,10	-3,80	0,25	1,79	-1,30	1,25	-1,80	-0,40	1,35	2,00	-3,70
Variação em relação ao mês anterior (%)	-	19,47	-12,62	13,74	-1,82	25,99	-1,38	-10,95	6,96	12,99	2,47	-5,31	-19,34	1,61	11,13	-7,25	7,51	-10,10	-2,50	8,64	11,79	-19,50
Variação acumulada total (%)	-	19,47	4,40	18,74	16,58	46,88	44,86	28,99	37,97	55,90	59,76	51,27	22,01	23,98	37,78	27,80	37,40	23,52	20,43	30,84	46,26	17,14
Variação acumulada anual (%)										-	2,47	-2,97	-21,74	-20,47	-11,62	-18,03	-11,87	-20,77	-22,75	-16,07	-6,18	-
Custo em relação ao custo médio da Cesta Básica (%)	3,12	3,98	3,51	4,26	3,97	4,63	4,40	3,88	4,22	4,78	4,76	4,37	3,67	3,50	3,93	3,62	4,10	3,56	3,11	3,64	3,80	2,89
Variação em relação ao mês anterior (p.p.)	-	0,86	-0,48	0,75	-0,29	0,67	-0,23	-0,52	0,33	0,56	-0,02	-0,39	-0,70	-0,17	0,43	-0,31	0,48	-0,54	-0,45	0,53	0,16	-0,90
Variação em relação ao mês anterior (%)	-	27,46	-11,97	21,44	-6,79	16,80	-4,98	-11,88	8,62	13,38	-0,37	-8,27	-15,93	-4,62	12,15	-7,86	13,36	-13,24	-12,51	16,95	4,30	-23,80
Variação acumulada total (%)	-	27,46	12,21	36,27	27,02	48,35	40,97	24,23	34,94	53,00	52,43	39,83	17,55	12,11	25,23	15,86	31,34	13,95	-0,31	16,59	21,60	-2,35

Sábio é aquele que conhece os limites da própria ignorância

Sócrates

UNIVERSIDADE FEDERAL DO DELTA DO PARNAÍBA

Campus Ministro Reis Velloso

Coordenação do Curso de Ciências Econômicas

Índices da Cesta Básica do Litoral do Piauí - Luís Correia

Prof. MSc. Moacyr Ferraz do Lago.:. - responsável técnico

Variação acumulada anual (%)										-	-0,37	-8,61	-23,17	-26,72	-17,82	-24,28	-14,16	-25,52	-34,84	-23,80	-20,52	-
Custo mínimo mensal	9,27	13,77	11,67	9,57	9,27	11,67	11,67	10,05	11,67	11,67	14,67	13,47	8,97	10,77	11,07	10,77	11,67	11,97	10,47	7,17	11,97	11,67
Variação em relação ao mês anterior	-	4,50	-2,10	-2,10	-0,30	2,40	-	-1,62	1,62	-	3,00	-1,20	-4,50	1,80	0,30	-0,30	0,90	0,30	-1,50	-3,30	4,80	-0,30
Variação em relação ao mês anterior (%)	-	48,54	-15,15	-17,99	-3,13	25,89	-	-13,88	16,12	-	25,71	-8,18	-33,41	20,07	2,79	-2,71	8,36	2,57	-12,53	-31,52	66,95	-2,51
Variação acumulada total (%)	-	48,54	25,89	3,23	-0,00	25,89	25,89	8,41	25,89	25,89	58,25	45,30	-3,24	16,18	19,41	16,18	25,89	29,12	12,94	-12,66	29,12	25,89
Variação acumulada anual (%)										-	25,71	15,42	-23,14	-7,71	-5,14	-7,71	-	2,57	-10,28	-38,56	2,57	-
Diferença entre os custos médio e mínimo mensal	3,70	1,73	1,87	5,83	5,85	7,38	7,12	6,68	6,23	8,55	6,05	6,15	6,86	5,31	6,80	5,81	6,15	4,05	5,15	9,80	7,00	3,60
Diferença entre os custos médio e mínimo mensal (%)	-28,53	-11,13	-13,81	-37,86	-38,69	-38,14	-37,88	-39,93	-34,79	-42,28	-39,20	-31,35	-49,32	-33,02	-38,05	-35,02	-34,51	-25,28	-32,97	-57,15	-36,90	-33,58
Variação em relação ao mês anterior	-	-1,98	0,15	3,96	0,02	1,53	-0,26	-0,44	-0,45	2,33	-2,50	0,10	0,71	-1,55	1,49	-0,99	0,34	-2,10	1,10	4,65	-2,80	-3,40
Variação em relação ao mês anterior (%)	-	-53,38	8,41	211,76	0,34	76,15	-3,56	-6,15	-6,81	37,35	-29,24	1,65	11,46	-22,54	28,06	-14,63	5,94	-34,15	27,16	90,29	-28,57	-48,57
Variação acumulada total (%)	-	-53,38	-49,46	57,56	58,10	99,45	92,36	80,53	68,24	151,07	65,51	66,21	85,26	49,51	89,78	56,89	66,21	9,46	39,18	164,86	89,18	-2,71
Variação acumulada anual (%)											-29,24	-28,07	-19,82	-37,89	-20,47	-32,11	-28,07	-52,63	-39,77	14,62	-18,13	-
Custo em relação ao salário mínimo (%)	1,24	1,48	1,30	1,47	1,45	1,82	1,80	1,60	1,71	1,93	1,98	1,88	1,51	1,54	1,71	1,59	1,71	1,53	1,49	1,62	1,82	1,46
Variação em relação ao mês anterior (p.p.)	-	0,24	-0,19	0,18	-0,03	0,38	-0,03	-0,20	0,11	0,22	0,05	-0,11	-0,36	0,02	0,17	-0,12	0,12	-0,17	-0,04	0,13	0,19	-0,35
Variação em relação ao mês anterior (%)	-	19,47	-12,62	13,74	-1,82	25,99	-1,38	-10,95	6,96	12,99	2,47	-5,31	-19,34	1,61	11,13	-7,25	7,51	-10,10	-2,50	8,64	11,79	-19,50
Variação acumulada total (%)	-	19,47	4,40	18,74	16,58	46,88	44,86	28,99	37,97	55,90	59,76	51,27	22,01	23,98	37,78	27,80	37,40	23,52	20,43	30,84	46,26	17,74
Variação acumulada anual (%)										-	2,47	-2,97	-21,74	-20,47	-11,62	-18,03	-11,87	-20,77	-22,75	-16,07	-6,18	-
Custo em relação ao salário mínimo líquido (%)	1,35	1,61	1,41	1,60	1,57	1,98	1,95	1,74	1,86	2,10	2,16	2,04	1,65	1,67	1,86	1,72	1,85	1,67	1,62	1,77	1,97	1,59
Variação em relação ao mês anterior (p.p.)	-	0,26	-0,20	0,19	-0,03	0,41	-0,03	-0,21	0,12	0,24	0,05	-0,11	-0,39	0,03	0,19	-0,13	0,13	-0,19	-0,04	0,14	0,21	-0,38
Variação em relação ao mês anterior (%)	-	19,47	-12,62	13,74	-1,82	25,99	-1,38	-10,95	6,96	12,99	2,47	-5,31	-19,34	1,61	11,13	-7,25	7,51	-10,10	-2,50	8,64	11,79	-19,50
Variação acumulada total (%)	-	19,47	4,40	18,74	16,58	46,88	44,86	28,99	37,97	55,90	59,76	51,27	22,01	23,98	37,78	27,80	37,40	23,52	20,43	30,84	46,26	17,74
Variação acumulada anual (%)										-	2,47	-2,97	-21,74	-20,47	-11,62	-18,03	-11,87	-20,77	-22,75	-16,07	-6,18	-
Preço médio	4,32	5,17	4,51	5,13	5,04	6,35	6,26	5,58	5,97	6,74	6,91	6,54	5,28	5,36	5,96	5,53	5,94	5,34	5,21	5,66	6,32	5,09
Variação em relação ao mês anterior	-	0,84	-0,65	0,62	-0,09	1,31	-0,09	-0,69	0,39	0,78	0,17	-0,37	-1,27	0,08	0,60	-0,43	0,42	-0,60	-0,13	0,45	0,67	-1,23
Variação em relação ao mês anterior (%)	-	19,47	-12,62	13,74	-1,82	25,99	-1,38	-10,95	6,96	12,99	2,47	-5,31	-19,34	1,61	11,13	-7,25	7,51	-10,10	-2,50	8,64	11,79	-19,50
Variação acumulada total (%)	-	19,47	4,40	18,74	16,58	46,88	44,86	28,99	37,97	55,90	59,76	51,27	22,01	23,98	37,78	27,80	37,40	23,52	20,43	30,84	46,26	17,74
Variação acumulada anual (%)										-	2,47	-2,97	-21,74	-20,47	-11,62	-18,03	-11,87	-20,77	-22,75	-16,07	-6,18	-
Maior preço coletado	4,99	6,49	5,10	5,89	7,19	7,19	7,99	7,19	7,99	7,99	7,99	7,39	8,99	6,89	7,49	6,99	7,29	7,29	6,89	7,19	7,19	6,89
Menor preço coletado	3,09	4,59	3,89	3,19	3,09	3,89	3,89	3,35	3,89	3,89	4,89	4,49	2,99	3,59	3,69	3,59	3,89	3,99	3,49	2,39	3,99	3,89
Diferença entre o maior e o menor preço	1,90	1,90	1,21	2,70	4,10	3,30	4,10	3,84	4,10	4,10	3,10	2,90	6,00	3,30	3,80	3,40	3,40	3,30	3,40	4,80	3,20	3,00
Diferença entre o maior e o menor preço (%)	61,49	41,39	31,11	84,64	132,69	84,83	105,40	114,63	105,40	105,40	63,39	64,59	200,67	91,92	102,98	94,71	87,40	82,71	97,42	200,84	80,20	77,12
Variação em relação ao mês anterior	-	-	-0,69	1,49	1,40	-0,80	0,80	-0,16	0,16	-	-1,00	-0,20	3,10	-2,70	0,50	-0,40	-	-0,10	0,10	1,40	-1,60	-0,20
Variação em relação ao mês anterior (%)	-	-	-36,32	123,14	51,85	-19,51	24,24	-6,34	6,77	-	-24,39	-6,45	106,90	-45,00	15,15	-10,53	-0,00	-2,94	3,03	41,18	-33,33	-6,25
Variação acumulada total (%)	-	-	-36,32	42,11	115,79	73,68	115,79	102,11	115,79	115,79	63,16	52,63	215,79	73,68	100,00	78,95	78,95	73,68	78,95	152,63	68,42	57,89
Variação acumulada anual (%)										-	-24,39	-29,27	46,34	-19,51	-3,32	-17,07	-17,07	-19,51	-17,07	17,07	-21,95	-
Diferença entre o preço médio e o menor preço	1,23	0,58	0,62	1,94	1,95	2,46	2,37	2,23	2,08	2,85	2,02	2,05	2,29	1,77	2,27	1,94	2,05	1,35	1,72	3,27	2,33	1,20
Diferença entre o preço médio e o menor preço (%)	39,91	12,53	16,02	60,92	63,11	63,24	60,99	66,47	53,34	73,26	41,24	45,66	76,42	49,30	61,43	53,90	52,70	33,81	49,19	136,68	58,48	30,85
Variação em relação ao mês anterior	-	-0,66	0,05	1,32	0,01	0,51	-0,09	-0,15	-0,15	0,78	-0,83	0,03	0,24	-0,52	0,50	-0,33	0,12	-0,70	0,37	1,55	-0,93	-1,13
Variação em relação ao mês anterior (%)	-	-53,38	8,41	211,76	0,34	76,15	-3,56	-6,15	-6,81	37,35	-29,24	1,65	11,46	-22,54	28,06	-14,63	5,94	-34,15	27,16	90,29	-28,57	-48,57
Variação acumulada total (%)	-	-53,38	-49,46	57,56	58,10	99,45	92,36	80,53	68,24	151,07	65,51	66,21	85,26	49,51	83,78	56,89	66,21	9,46	39,18	164,86	89,18	-2,71
Variação acumulada anual (%)										-	-29,24	-28,07	-19,82	-37,89	-20,47	-32,11	-28,07	-52,63	-39,77	14,62	-18,13	-
TOMATE	abr/20	mai/20	jun/20	jul/20	ago/20	set/20	out/20	nov/20	dez/20	jan/21	fev/21	mar/21	abr/21	mai/21	jun/21	jul/21	ago/21	set/21	out/21	nov/21	dez/21	jan/22
Custo médio mensal	80,88	53,88	56,16	34,68	39,24	50,88	59,88	50,88	35,64	31,44	38,04	46,44	35,88	57,48	49,68	50,88	33,88	29,88	88,44	58,68	77,88	95,28
Variação em relação ao mês anterior	-	-27,00	2,28	-21,48	4,56	11,64	9,00	-9,00	-15,24	-4,20	6,60	8,40	-10,56	21,60	-7,80	1,20	-17,00	6,00	58,56	-29,76	19,20	17,40
Variação em relação ao mês anterior (%)	-	-33,38	4,23	-38,25	13,15	29,66	17,69	-15,03	-29,95	-11,78	20,99	22,08	-22,74	60,20	-13,57	2,42	-33,07	25,13	195,98	-33,65	32,72	22,34
Variação acumulada total (%)	-	-33,38	-30,56	-57,12	-51,48	-37,09	-25,96	-37,09	-55,93	-61,13	-52,97	-42,58	-55,64	-28,93	-38,57	-37,09	-70,47	-63,05	9,35	-27,45	-3,21	17,81
Variação acumulada anual (%)										-	20,99	47,71	14,12	82,82	58,02	61,83	-24,05	-4,96	181,30	86,64	147,71	-
Custo em relação ao custo médio da Cesta Básica (%)	19,48	13,85	14,54	9,59	10,30	12,38	14,04	11,80	8,40	7,43	8,74	10,34	8,33	12,52	10,92	11,11	5,50	6,64	17,63	12,59	15,59	18,06
Variação em relação ao mês anterior (p.p.)	-	2,53	-1,96	1,86	-0,28	3,93	-0,26	-2,06	1,17	2,33	0,50	-1,10	-3,80	0,25	1,79	-1,30	1,25	-1,80	-0,40	1,35	2,00	-3,70
Variação em relação ao mês anterior (%)	-	-28,93	5,01	-34,06	7,42	20,20	13,39	-15,91	-28,87	-11,48	17,64	18,26	-19,47	50,37	-12,78	1,74	-50,51	20,75	165,59	-28,58	33,83	15,81
Variação acumulada total (%)	-	-28,93	-25,37	-50,79	-47,14	-36,46	-27,95	-39,42	-56,91	-61,85	-55,12	-46,93	-57,26	-35,34	-43,95	-42,97	-71,78	-65,92	-9,49	-35,35	-19,95	-2,30
Variação acumulada anual (%)										-	17,64	39,12	12,03	68,46	46,93	49,49	-26,02	-10,66	137,27	69,46	109,84	-
Custo mínimo mensal	77,88	35,88	54,72	23,88	37,08	47,88	59,88	46,68	29,88	29,40	29,40	41,60	35,88	55,08	47,88	47,88	23,88	25,08	82,20	57,48	75,48	94,68
Variação em relação ao mês anterior	-	-42,00	18,84	-30,84	13,20	10,80	12,00	-13,20	-16,80	-0,48	-	13,20	-6,72	19,20	-7,20	-	-24,00	1,20	57,12	-24,72	18,00	19,20
Variação em relação ao mês anterior (%)	-	-53,93	52,51	-56,36	55,28	29,13	25,06	-22,04	-35,99	-1,61	-	44,90	-15,77	53,51	-13,07	-	-50,13	5,03	227,75	-30,07	31,32	25,44
Variação acumulada total (%)	-	-53,93	-29,74	-69,34	-52,39	-38,52	-23,11	-40,06	-63,63	-62,25	-62,25	-45,30	-53,93	-29,28	-38,52	-38,52	-69,34	-67,80	5,54	-16,20	-3,08	21,57
Variação acumulada anual (%)										-	-	44,90	22,04	87,35	62,86	62,86	-18,78	-14,69	179,59	95,51	156,33	-
Diferença entre os custos médio e mínimo mensal	3,00	18,00	1,44	10,80	2,16	3,00	-	4,20	5,76	2,04	8,64	3,84	-	2,40	1,80	3,00	-	4,80	6,24	1,20	2,40	0,60

Sábio é aquele que conhece os limites da própria ignorância

Sócrates

UNIVERSIDADE FEDERAL DO DELTA DO PARNAÍBA

Campus Ministro Reis Velloso

Coordenação do Curso de Ciências Econômicas

Índices da Cesta Básica do Litoral do Piauí - Luís Correia

Prof. MSc. Moacyr Ferraz do Lago.∴ - responsável técnico

Diferença entre os custos médio e mínimo mensal (%)	-3,71	-33,41	-2,56	-31,14	-5,50	-5,90	-	-8,25	-16,16	-6,49	-22,71	-8,27	-	-4,18	-3,62	-5,90	-	-16,06	-7,06	-2,04	-3,08	-0,63
Variação em relação ao mês anterior	-	15,00	-16,56	9,36	-8,64	0,84	-3,00	4,20	1,56	-3,72	6,60	-4,80	-3,84	2,40	-0,60	1,20	-3,00	4,80	1,44	-5,04	1,20	-1,80
Variação em relação ao mês anterior (%)	-	500,00	-92,00	650,00	-80,00	38,89	-100,00	-	37,14	-64,58	323,53	-55,56	-100,00	-	-25,00	66,67	-100,00	-	30,00	-80,77	100,00	-75,00
Variação acumulada total (%)	-	500,00	-52,00	260,00	-28,00	0,00	-100,00	-	37,14	-51,43	105,71	-8,57	-100,00	-	-25,00	25,00	-100,00	-	30,00	-75,00	-50,00	-87,50
Variação acumulada anual (%)										-	323,53	88,24	-100,00	-	-25,00	25,00	-100,00	-	30,00	-75,00	-50,00	-
Custo em relação ao salário mínimo (%)	7,74	5,16	5,37	3,32	3,76	4,87	5,73	4,87	3,41	3,01	3,64	4,44	3,43	5,90	4,75	4,87	2,29	2,86	8,46	5,62	7,45	9,12
Variação em relação ao mês anterior (p.p.)	-	-2,58	0,21	-2,06	0,44	1,11	0,86	-0,86	-1,46	-0,40	0,63	0,80	-1,01	2,07	-0,75	0,11	-2,58	0,57	5,60	-2,85	1,84	1,67
Variação em relação ao mês anterior (%)	-	-33,38	4,23	-38,25	13,15	29,66	17,69	-15,03	-29,95	-11,78	20,99	22,08	-22,74	60,20	-19,57	2,42	-53,07	25,13	195,98	-33,65	32,72	22,34
Variação acumulada total (%)	-	-33,38	-30,56	-57,12	-51,48	-37,09	-25,96	-37,09	-55,93	-61,13	-52,97	-42,58	-55,64	-28,93	-38,57	-37,09	-70,41	-63,05	9,35	-27,45	-3,71	17,81
Variação acumulada anual (%)										-	20,99	47,71	14,12	82,82	58,02	61,83	-24,05	-4,96	181,30	86,64	140,71	-
Custo em relação ao salário mínimo líquido (%)	8,41	5,60	5,84	3,61	4,08	5,29	6,23	5,29	3,71	3,27	3,96	4,83	3,73	5,98	5,17	5,29	2,48	3,11	9,20	6,10	8,10	9,91
Variação em relação ao mês anterior (p.p.)	-	-2,81	0,24	-2,23	0,47	1,21	0,94	-0,94	-1,59	-0,44	0,69	0,87	-1,10	2,25	-0,81	0,12	-2,81	0,62	6,09	-3,10	2,00	1,81
Variação em relação ao mês anterior (%)	-	-33,38	4,23	-38,25	13,15	29,66	17,69	-15,03	-29,95	-11,78	20,99	22,08	-22,74	60,20	-19,57	2,42	-53,07	25,13	195,98	-33,65	32,72	22,34
Variação acumulada total (%)	-	-33,38	-30,56	-57,12	-51,48	-37,09	-25,96	-37,09	-55,93	-61,13	-52,97	-42,58	-55,64	-28,93	-38,57	-37,09	-70,41	-63,05	9,35	-27,45	-3,71	17,81
Variação acumulada anual (%)										-	20,99	47,71	14,12	82,82	58,02	61,83	-24,05	-4,96	181,30	86,64	140,71	-
Preço médio	6,74	4,49	4,68	2,89	3,27	4,24	4,99	4,24	2,97	2,62	3,17	3,87	2,99	4,79	4,14	4,24	1,99	2,49	7,37	4,89	6,49	7,94
Variação em relação ao mês anterior	-	-2,25	0,19	-1,79	0,38	0,97	0,75	-0,75	-1,27	-0,35	0,55	0,70	-0,88	1,80	-0,65	0,10	-2,25	0,50	4,88	-2,48	1,60	1,45
Variação em relação ao mês anterior (%)	-	-33,38	4,23	-38,25	13,15	29,66	17,69	-15,03	-29,95	-11,78	20,99	22,08	-22,74	60,20	-19,57	2,42	-53,07	25,13	195,98	-33,65	32,72	22,34
Variação acumulada total (%)	-	-33,38	-30,56	-57,12	-51,48	-37,09	-25,96	-37,09	-55,93	-61,13	-52,97	-42,58	-55,64	-28,93	-38,57	-37,09	-70,41	-63,05	9,35	-27,45	-3,71	17,81
Variação acumulada anual (%)										-	20,99	47,71	14,12	82,82	58,02	61,83	-24,05	-4,96	181,30	86,64	140,71	-
Maior preço coletado	6,99	5,99	4,80	3,79	7,19	4,49	4,99	4,59	3,45	2,79	3,89	4,19	2,99	4,99	4,29	4,49	1,99	2,89	7,89	4,99	6,69	7,99
Menor preço coletado	6,49	2,99	4,56	1,99	3,09	3,99	4,99	3,89	2,49	2,45	2,45	3,55	2,99	4,59	3,99	3,99	1,99	2,09	6,85	4,79	6,29	7,89
Diferença entre o maior e o menor preço	0,50	3,00	0,24	1,80	4,10	0,50	-	0,70	0,96	0,34	1,44	0,64	-	0,40	0,30	0,50	-	0,80	1,04	0,20	0,40	0,10
Diferença entre o maior e o menor preço (%)	7,70	100,33	5,26	90,45	132,69	12,53	-	17,99	38,55	13,88	58,78	18,03	-	8,71	7,52	12,53	-	38,28	15,18	4,18	6,36	1,27
Variação em relação ao mês anterior	-	2,50	-2,76	1,56	2,30	-3,60	-0,50	0,70	0,26	-0,62	1,10	-0,80	-0,64	0,40	-0,10	0,20	-0,50	0,80	0,24	-0,84	0,20	-0,30
Variação em relação ao mês anterior (%)	-	500,00	-92,00	650,00	127,78	-82,80	-100,00	-	37,14	-64,58	323,53	-55,56	-100,00	-	-25,00	66,67	-100,00	-	30,00	-80,77	100,00	-75,00
Variação acumulada total (%)	-	500,00	-52,00	260,00	720,00	-0,00	-100,00	-	37,14	-51,43	105,71	-8,57	-100,00	-	-25,00	25,00	-100,00	-	30,00	-75,00	-50,00	-87,50
Variação acumulada anual (%)										-	323,53	88,24	-100,00	-	-25,00	25,00	-100,00	-	30,00	-75,00	-50,00	-
Diferença entre o preço médio e o menor preço	0,25	1,50	0,12	0,90	0,18	0,25	-	0,35	0,48	0,17	0,72	0,32	-	0,20	0,15	0,25	-	0,40	0,52	0,10	0,20	0,05
Diferença entre o preço médio e o menor preço (%)	3,85	50,17	2,63	45,23	5,83	6,27	-	9,00	19,28	6,94	29,39	9,01	-	4,36	3,76	6,27	-	19,14	7,59	2,09	3,18	0,63
Variação em relação ao mês anterior	-	1,25	-1,38	0,78	-0,72	0,07	-0,25	0,35	0,13	-0,31	0,55	-0,40	-0,32	0,20	-0,05	0,10	-0,25	0,40	0,12	-0,42	0,10	-0,15
Variação em relação ao mês anterior (%)	-	500,00	-92,00	650,00	-80,00	38,89	-100,00	-	37,14	-64,58	323,53	-55,56	-100,00	-	-25,00	66,67	-100,00	-	30,00	-80,77	100,00	-75,00
Variação acumulada total (%)	-	500,00	-52,00	260,00	-28,00	-0,00	-100,00	-	37,14	-51,43	105,71	-8,57	-100,00	-	-25,00	25,00	-100,00	-	30,00	-75,00	-50,00	-87,50
Variação acumulada anual (%)										-	323,53	88,24	-100,00	-	-25,00	25,00	-100,00	-	30,00	-75,00	-50,00	-
PÃO FRANCÊS	abr/20	mai/20	jun/20	jul/20	ago/20	set/20	out/20	nov/20	dez/20	jan/21	fev/21	mar/21	abr/21	mai/21	jun/21	jul/21	ago/21	set/21	out/21	nov/21	dez/21	jan/22
Custo médio mensal	67,47	67,47	67,47	67,47	67,47	65,70	65,70	65,70	68,70	68,70	68,70	68,70	74,97	74,97	74,97	80,07	76,47	76,47	76,47	76,47	76,47	76,47
Variação em relação ao mês anterior	-	-	-	-	-	-1,77	-	-	3,00	-	-	-	6,27	-	-	5,10	-3,60	-	-	-	-	-
Variação em relação ao mês anterior (%)	-	-	-	-	-	-2,62	-	-	4,57	-	-	-	9,13	-	-	6,80	-4,50	-	-	-	-	-
Variação acumulada total (%)	-	-	-	-	-	-2,62	-2,62	-2,62	1,82	1,82	1,82	1,82	11,12	11,12	11,12	18,67	13,34	13,34	13,34	13,34	13,34	13,34
Variação acumulada anual (%)										-	-	-	9,13	9,13	9,13	16,55	11,31	11,31	11,31	11,31	11,31	-
Custo em relação ao custo médio da Cesta Básica (%)	16,25	17,34	17,47	18,65	17,71	15,98	15,40	15,24	16,18	16,24	15,79	15,30	17,40	16,33	16,48	17,48	17,61	16,99	15,35	16,41	15,31	14,49
Variação em relação ao mês anterior (p.p.)	-	1,09	0,13	1,18	-0,94	-1,72	-0,58	-0,16	0,94	0,06	-0,45	-0,49	2,10	-1,07	0,15	1,01	0,12	-0,62	-1,74	1,07	-1,10	-0,82
Variação em relação ao mês anterior (%)	-	6,69	0,74	6,78	-5,06	-9,73	-3,65	-1,04	6,19	0,34	-2,77	-3,13	13,74	-6,14	0,91	6,10	0,70	-3,50	-10,27	7,64	-6,70	-5,34
Variação acumulada total (%)	-	6,69	7,48	14,77	8,95	-1,64	-5,23	-6,22	-0,41	-0,07	-2,84	-5,88	7,05	0,48	1,40	7,59	8,35	4,56	-6,18	0,99	-5,77	-10,81
Variação acumulada anual (%)										-	-2,77	-5,81	7,13	0,35	1,47	7,67	8,42	4,63	-6,11	1,06	-5,71	-
Custo mínimo mensal	62,94	62,94	62,94	62,94	62,94	59,40	59,40	59,40	65,40	65,40	65,40	65,40	72,00	72,00	72,00	79,20	72,00	72,00	72,00	72,00	72,00	72,00
Variação em relação ao mês anterior	-	-	-	-	-	-3,54	-	-	6,00	-	-	-	6,60	-	-	7,20	-7,20	-	-	-	-	-
Variação em relação ao mês anterior (%)	-	-	-	-	-	-5,62	-	-	10,10	-	-	-	10,09	-	-	10,00	-9,09	-	-	-	-	-
Variação acumulada total (%)	-	-	-	-	-	-5,62	-5,62	-5,62	3,91	3,91	3,91	3,91	14,39	14,39	14,39	25,83	14,39	14,39	14,39	14,39	14,39	14,39
Variação acumulada anual (%)										-	-	-	10,09	10,09	10,09	21,10	10,09	10,09	10,09	10,09	10,09	-
Diferença entre os custos médio e mínimo mensal	4,53	4,53	4,53	4,53	4,53	6,30	6,30	6,30	3,30	3,30	3,30	3,30	2,97	2,97	2,97	0,87	4,47	4,47	4,47	4,47	4,47	4,47
Diferença entre os custos médio e mínimo mensal (%)	-6,71	-6,71	-6,71	-6,71	-6,71	-9,59	-9,59	-9,59	-4,80	-4,80	-4,80	-4,80	-3,96	-3,96	-3,96	-1,09	-5,85	-5,85	-5,85	-5,85	-5,85	-5,85
Variação em relação ao mês anterior	-	-	-	-	-	1,77	-	-	-3,00	-	-	-	-0,33	-	-	-2,10	3,60	-	-	-	-	-
Variação em relação ao mês anterior (%)	-	-	-	-	-	39,07	-	-	-47,62	-	-	-	-10,00	-	-	-70,71	483,39	-	-	-	-	-
Variação acumulada total (%)	-	-	-	-	-	39,07	39,07	39,07	-27,15	-27,15	-27,15	-27,15	-34,44	-34,44	-34,44	-80,79	-1,32	-1,32	-1,32	-1,32	-1,32	-1,32
Variação acumulada anual (%)										-	-	-	-10,00	-10,00	-10,00	-33,64	35,45	35,45	35,45	35,45	35,45	-
Custo em relação ao salário mínimo (%)	6,46	6,46	6,46	6,46	6,46	6,29	6,29	6,29	6,57	6,57	6,57	6,57	7,17	7,17	7,17	7,66	7,32	7,32	7,32	7,32	7,32	7,32
Variação em relação ao mês anterior (p.p.)	-	-	-	-	-	-0,17	-	-	0,29	-	-	-	0,60	-	-	0,49	-0,34	-	-	-	-	-

Sábio é aquele que conhece os limites da própria ignorância

Sócrates

UNIVERSIDADE FEDERAL DO DELTA DO PARNAÍBA

Campus Ministro Reis Velloso

Coordenação do Curso de Ciências Econômicas

Índices da Cesta Básica do Litoral do Piauí - Luís Correia

Prof. MSc. Moacyr Ferraz do Lago.:. - responsável técnico

Variação em relação ao mês anterior (%)	-	-	-	-	-	-2,62	-	-	4,57	-	-	-	9,13	-	-	6,80	-4,50	-	-	-	-	-
Variação acumulada total (%)	-	-	-	-	-	-2,62	-2,62	-2,62	1,82	1,82	1,82	1,82	11,12	11,12	11,12	18,67	13,34	13,34	13,34	13,34	13,34	13,34
Variação acumulada anual (%)										-	-	-	9,13	9,13	9,13	16,55	11,31	11,31	11,31	11,31	11,31	-
Custo em relação ao salário mínimo líquido (%)	7,02	7,02	7,02	7,02	7,02	6,83	6,83	6,83	7,15	7,15	7,15	7,15	7,80	7,80	7,80	8,33	7,95	7,95	7,95	7,95	7,95	7,95
Variação em relação ao mês anterior (p.p.)	-	-	-	-	-	-0,18	-	-	0,31	-	-	-	0,65	-	-	0,53	-0,37	-	-	-	-	-
Variação em relação ao mês anterior (%)	-	-	-	-	-	-2,62	-	-	4,57	-	-	-	9,13	-	-	6,80	-4,50	-	-	-	-	-
Variação acumulada total (%)	-	-	-	-	-	-2,62	-2,62	-2,62	1,82	1,82	1,82	1,82	11,12	11,12	11,12	18,67	13,34	13,34	13,34	13,34	13,34	13,34
Variação acumulada anual (%)										-	-	-	9,13	9,13	9,13	16,55	11,31	11,31	11,31	11,31	11,31	-
Preço médio	11,25	11,25	11,25	11,25	11,25	10,95	10,95	10,95	11,45	11,45	11,45	11,45	12,50	12,50	12,50	13,35	12,75	12,75	12,75	12,75	12,75	12,75
Variação em relação ao mês anterior	-	-	-	-	-	-0,30	-	-	0,50	-	-	-	1,05	-	-	0,85	-0,60	-	-	-	-	-
Variação em relação ao mês anterior (%)	-	-	-	-	-	-2,62	-	-	4,57	-	-	-	9,13	-	-	6,80	-4,50	-	-	-	-	-
Variação acumulada total (%)	-	-	-	-	-	-2,62	-2,62	-2,62	1,82	1,82	1,82	1,82	11,12	11,12	11,12	18,67	13,34	13,34	13,34	13,34	13,34	13,34
Variação acumulada anual (%)										-	-	-	9,13	9,13	9,13	16,55	11,31	11,31	11,31	11,31	11,31	-
Maior preço coletado	12,00	12,00	12,00	12,00	12,00	12,00	12,00	12,00	12,00	12,00	12,00	12,00	12,99	12,99	12,99	13,49	13,49	13,49	13,49	13,49	13,49	13,49
Menor preço coletado	10,49	10,49	10,49	10,49	10,49	9,90	9,90	9,90	10,90	10,90	10,90	10,90	12,00	12,00	12,00	13,20	12,00	12,00	12,00	12,00	12,00	12,00
Diferença entre o maior e o menor preço	1,51	1,51	1,51	1,51	1,51	2,10	2,10	2,10	1,10	1,10	1,10	1,10	0,99	0,99	0,99	0,29	1,49	1,49	1,49	1,49	1,49	1,49
Diferença entre o maior e o menor preço (%)	14,39	14,39	14,39	14,39	14,39	21,21	21,21	21,21	10,09	10,09	10,09	10,09	8,25	8,25	8,25	2,20	12,42	12,42	12,42	12,42	12,42	12,42
Variação em relação ao mês anterior	-	-	-	-	-	0,59	-	-	-1,00	-	-	-	-0,11	-	-	-0,70	1,20	-	-	-	-	-
Variação em relação ao mês anterior (%)	-	-	-	-	-	59,07	-	-	-47,62	-	-	-	-10,00	-	-	-70,71	483,79	-	-	-	-	-
Variação acumulada total (%)	-	-	-	-	-	59,07	59,07	59,07	-37,15	-37,15	-37,15	-37,15	-34,44	-34,44	-34,44	-80,79	-1,32	-1,32	-1,32	-1,32	-1,32	-1,32
Variação acumulada anual (%)										-	-	-	-10,00	-10,00	-10,00	-73,64	35,45	35,45	35,45	35,45	35,45	-
Diferença entre o preço médio e o menor preço	0,76	0,76	0,76	0,76	0,76	1,05	1,05	1,05	0,55	0,55	0,55	0,55	0,50	0,50	0,50	0,15	0,75	0,75	0,75	0,75	0,75	0,75
Diferença entre o preço médio e o menor preço (%)	7,20	7,20	7,20	7,20	7,20	10,61	10,61	10,61	5,05	5,05	5,05	5,05	4,13	4,13	4,13	1,10	6,21	6,21	6,21	6,21	6,21	6,21
Variação em relação ao mês anterior	-	-	-	-	-	0,29	-	-	-0,50	-	-	-	-0,05	-	-	-0,35	0,60	-	-	-	-	-
Variação em relação ao mês anterior (%)	-	-	-	-	-	59,07	-	-	-47,62	-	-	-	-10,00	-	-	-70,71	483,79	-	-	-	-	-
Variação acumulada total (%)	-	-	-	-	-	59,07	59,07	59,07	-37,15	-37,15	-37,15	-37,15	-34,44	-34,44	-34,44	-80,79	-1,32	-1,32	-1,32	-1,32	-1,32	-1,32
Variação acumulada anual (%)										-	-	-	-10,00	-10,00	-10,00	-73,64	35,45	35,45	35,45	35,45	35,45	-
CAFÉ EM PÓ	abr/20	mai/20	jun/20	jul/20	ago/20	set/20	out/20	nov/20	dez/20	jan/21	fev/21	mar/21	abr/21	mai/21	jun/21	jul/21	ago/21	set/21	out/21	nov/21	dez/21	jan/22
Custo médio mensal	4,60	4,55	4,86	4,35	4,30	4,42	4,51	4,71	4,36	4,22	4,87	5,07	5,03	5,15	5,15	6,13	6,37	6,53	6,72	7,87	8,35	8,67
Variação em relação ao mês anterior	-	-0,05	0,31	-0,51	-0,05	0,12	0,09	0,20	-0,35	0,36	0,15	0,20	-0,04	0,12	0,00	0,98	0,24	0,16	0,19	1,15	0,38	0,42
Variação em relação ao mês anterior (%)	-	-1,04	6,82	-10,50	-1,10	2,88	1,99	4,34	-7,48	8,36	3,22	4,02	-0,79	2,39	0,00	18,94	3,92	2,51	2,94	17,08	4,83	5,09
Variação acumulada total (%)	-	-1,04	5,71	-5,39	-6,44	-3,14	-1,82	2,44	-5,22	2,70	6,01	10,27	9,40	12,02	12,10	33,34	38,56	42,04	46,22	71,20	79,47	88,61
Variação acumulada anual (%)										-	3,22	7,37	6,33	9,07	9,15	29,83	34,92	38,31	42,37	66,69	74,75	-
Custo em relação ao custo médio da Cesta Básica (%)	1,11	1,17	1,26	1,20	1,13	1,08	1,06	1,09	1,03	1,12	1,12	1,13	1,17	1,12	1,13	1,34	1,47	1,45	1,34	1,69	1,65	1,64
Variação em relação ao mês anterior (p.p.)	-	0,06	0,09	-0,06	-0,07	-0,05	-0,02	0,03	-0,07	0,09	0,00	0,01	0,04	-0,05	0,01	0,21	0,13	-0,02	-0,11	0,35	-0,04	-0,01
Variação em relação ao mês anterior (%)	-	5,57	7,61	-4,43	-6,11	-4,62	-1,73	3,26	-6,04	8,23	0,36	0,77	3,41	-3,90	0,99	18,16	9,57	-1,07	-7,63	26,03	-2,19	-0,52
Variação acumulada total (%)	-	5,57	13,60	8,57	1,93	-2,78	-4,46	-1,35	-7,31	0,78	1,14	1,92	5,39	1,29	2,29	20,82	32,44	31,02	21,03	52,54	49,19	48,41
Variação acumulada anual (%)										-	0,36	1,13	4,58	0,50	1,50	19,93	31,41	30,01	20,09	51,35	48,03	-
Custo mínimo mensal	3,89	4,19	3,72	3,83	3,59	4,14	4,14	4,31	3,90	4,31	4,43	4,19	4,67	4,79	4,43	5,51	5,63	6,11	6,35	7,19	7,19	8,15
Variação em relação ao mês anterior	-	0,30	-0,47	0,11	-0,24	0,55	-	0,17	-0,41	0,41	0,12	-0,24	0,48	0,12	-0,36	1,08	0,12	0,48	0,24	0,84	-	0,96
Variação em relação ao mês anterior (%)	-	7,72	-11,17	2,90	-6,27	15,38	-	4,06	-9,42	10,46	2,79	-5,42	11,46	2,57	-7,52	24,39	2,18	8,53	3,93	13,23	-	13,36
Variação acumulada total (%)	-	7,72	-4,32	-1,54	-7,71	6,49	6,49	10,81	0,31	10,81	13,89	7,72	20,07	23,15	13,89	41,67	44,76	57,10	63,28	84,88	84,88	109,58
Variação acumulada anual (%)										-	2,79	-2,79	8,36	11,14	2,79	27,86	30,64	41,78	47,35	66,85	66,85	-
Diferença entre os custos médio e mínimo mensal	0,71	0,36	1,14	0,52	0,71	0,28	0,37	0,40	0,46	0,41	0,44	0,88	0,36	0,36	0,72	0,62	0,74	0,42	0,37	0,68	1,06	0,52
Diferença entre os custos médio e mínimo mensal (%)	-15,40	-7,92	-23,43	-11,96	-16,56	-6,42	-8,24	-8,50	-10,47	-8,23	-9,11	-17,56	-7,16	-6,99	-14,05	-10,12	-11,62	-6,43	-5,54	-8,64	-12,85	-6,00
Variação em relação ao mês anterior	-	-0,35	0,78	-0,62	0,19	-0,43	0,09	0,03	0,06	-0,04	0,03	0,44	-0,52	-0,00	0,36	-0,10	0,12	-0,32	-0,05	0,31	0,38	-0,54
Variação em relação ao mês anterior (%)	-	-49,15	216,11	-54,31	36,92	-60,11	30,99	7,53	14,00	-9,65	7,77	98,20	-59,09	-0,00	101,11	-14,36	19,35	-43,24	-11,43	82,00	55,88	-50,94
Variação acumulada total (%)	-	-49,15	60,14	-26,55	0,57	-59,88	-47,46	-43,50	-35,59	-41,80	-37,29	24,30	-49,15	-49,15	2,26	-12,43	4,52	-40,61	-47,46	-3,95	49,22	-26,55
Variação acumulada anual (%)										-	7,77	103,59	-12,62	-12,62	75,73	50,49	79,61	1,94	-9,71	65,05	157,28	-
Custo em relação ao salário mínimo (%)	0,44	0,44	0,46	0,42	0,41	0,42	0,43	0,45	0,42	0,45	0,47	0,48	0,48	0,49	0,49	0,59	0,61	0,62	0,64	0,75	0,79	0,83
Variação em relação ao mês anterior (p.p.)	-	-0,00	0,03	-0,05	-0,00	0,01	0,01	0,02	-0,03	0,03	0,01	0,02	-0,00	0,01	0,00	0,09	0,02	0,02	0,02	0,11	0,04	0,04
Variação em relação ao mês anterior (%)	-	-1,04	6,82	-10,50	-1,10	2,88	1,99	4,34	-7,48	8,36	3,22	4,02	-0,79	2,39	0,00	18,94	3,92	2,51	2,94	17,08	4,83	5,09
Variação acumulada total (%)	-	-1,04	5,71	-5,39	-6,44	-3,14	-1,82	2,44	-5,22	2,70	6,01	10,27	9,40	12,02	12,10	33,34	38,56	42,04	46,22	71,20	79,47	88,61
Variação acumulada anual (%)										-	3,22	7,37	6,33	9,07	9,15	29,83	34,92	38,31	42,37	66,69	74,75	-
Custo em relação ao salário mínimo líquido (%)	0,48	0,47	0,51	0,45	0,45	0,46	0,47	0,49	0,45	0,49	0,51	0,53	0,52	0,54	0,54	0,64	0,66	0,68	0,70	0,82	0,86	0,90
Variação em relação ao mês anterior (p.p.)	-	-0,00	0,03	-0,05	-0,00	0,01	0,01	0,02	-0,04	0,04	0,02	0,02	-0,00	0,01	0,00	0,10	0,02	0,02	0,02	0,12	0,04	0,04
Variação em relação ao mês anterior (%)	-	-1,04	6,82	-10,50	-1,10	2,88	1,99	4,34	-7,48	8,36	3,22	4,02	-0,79	2,39	0,00	18,94	3,92	2,51	2,94	17,08	4,83	5,09
Variação acumulada total (%)	-	-1,04	5,71	-5,39	-6,44	-3,14	-1,82	2,44	-5,22	2,70	6,01	10,27	9,40	12,02	12,10	33,34	38,56	42,04	46,22	71,20	79,47	88,61

Sábio é aquele que conhece os limites da própria ignorância

Sócrates

UNIVERSIDADE FEDERAL DO DELTA DO PARNAÍBA

Campus Ministro Reis Velloso

Coordenação do Curso de Ciências Econômicas

Índices da Cesta Básica do Litoral do Piauí - Luís Correia

Prof. MSc. Moacyr Ferraz do Lago.·:. - responsável técnico

Variação acumulada anual (%)										-	3,22	7,37	6,53	9,07	9,15	29,83	34,92	38,31	42,37	66,69	74,75	-
Preço médio	3,83	3,79	4,05	3,62	3,58	3,69	3,76	3,92	3,63	3,93	4,06	4,22	4,19	4,29	4,29	5,11	5,31	5,44	5,60	6,56	6,87	7,22
Variação em relação ao mês anterior	-	-0,04	0,26	-0,43	-0,04	0,10	0,07	0,16	-0,29	0,30	0,13	0,16	-0,03	0,10	0,00	0,81	0,20	0,13	0,16	0,96	0,32	0,35
Variação em relação ao mês anterior (%)	-	-1,04	6,82	-10,50	-1,10	2,88	1,99	4,34	-7,48	8,36	3,22	4,02	-0,79	2,39	0,00	18,94	3,92	2,51	2,94	17,08	4,83	5,09
Variação acumulada total (%)	-	-1,04	5,71	-5,39	-6,44	-3,34	-1,82	2,44	-5,22	2,70	6,01	10,27	9,40	12,02	12,10	33,34	38,56	42,04	46,22	71,20	79,41	88,61
Variação acumulada anual (%)										-	3,22	7,37	6,53	9,07	9,15	29,83	34,92	38,31	42,37	66,69	74,75	-
Maior preço coletado	4,29	4,39	5,10	3,79	3,79	4,29	4,29	4,39	3,89	4,79	4,79	5,19	4,69	4,49	4,50	5,69	6,29	6,19	5,89	6,99	7,39	7,69
Menor preço coletado	3,24	3,49	3,10	3,19	2,99	3,45	3,45	3,59	3,25	3,59	3,69	3,49	3,89	3,99	3,69	4,59	4,69	5,09	5,29	5,99	5,99	6,79
Diferença entre o maior e o menor preço	1,05	0,90	2,00	0,60	0,80	0,84	0,84	0,80	0,64	1,20	1,10	1,70	0,80	0,50	0,81	1,10	1,60	1,10	0,60	1,00	1,40	0,90
Diferença entre o maior e o menor preço (%)	32,41	35,79	64,52	18,81	26,76	24,35	24,35	22,28	19,69	33,43	29,81	48,71	20,51	12,53	21,95	33,97	34,12	21,61	11,34	16,69	23,37	13,15
Variação em relação ao mês anterior	-	-0,15	1,10	-1,40	0,20	0,04	-	-0,04	-0,16	0,56	-0,10	0,60	-0,90	-0,30	0,31	0,29	0,50	-0,50	-0,50	0,40	0,40	-0,50
Variação em relação ao mês anterior (%)	-	-14,29	122,22	-70,00	33,33	5,00	-	-4,76	-20,00	87,50	-8,33	54,55	-52,94	-37,50	62,00	35,80	45,45	-31,25	-45,45	66,67	40,00	-35,71
Variação acumulada total (%)	-	-14,29	90,47	-42,86	-23,81	-20,00	-20,00	-23,81	-39,05	14,28	4,76	61,90	-23,81	-52,38	-22,86	4,76	52,37	4,76	-42,86	-4,77	33,33	-14,29
Variação acumulada anual (%)										-	-8,33	41,67	-33,33	-58,33	-32,50	-8,33	33,33	-8,33	-50,00	-16,67	16,67	-
Diferença entre o preço médio e o menor preço	0,59	0,30	0,95	0,43	0,59	0,24	0,31	0,33	0,38	0,34	0,37	0,73	0,30	0,30	0,60	0,52	0,62	0,35	0,31	0,57	0,88	0,43
Diferença entre o preço médio e o menor preço (%)	18,21	8,60	30,59	13,58	19,84	6,86	8,99	9,29	11,69	9,56	10,03	21,01	7,21	7,52	16,35	11,26	13,15	6,88	5,86	9,46	14,75	6,38
Variação em relação ao mês anterior	-	-0,29	0,65	-0,52	0,16	-0,36	0,07	0,02	0,05	-0,04	0,03	0,36	-0,43	0,00	0,30	-0,09	0,10	-0,27	-0,04	0,26	0,32	-0,45
Variação em relação ao mês anterior (%)	-	-49,15	216,11	-54,31	36,92	-60,11	30,99	7,53	14,00	-9,65	7,77	98,20	-59,09	0,00	101,11	-14,36	19,35	-43,24	-11,43	82,80	55,88	-50,94
Variação acumulada total (%)	-	-49,15	60,74	-16,55	0,57	-59,89	-47,46	-49,50	-35,59	-41,80	-37,28	24,30	-49,15	-49,15	7,26	-12,43	4,52	-40,67	-47,46	-3,95	49,72	-26,55
Variação acumulada anual (%)										-	7,77	113,59	-12,62	-12,62	75,73	50,49	79,61	1,94	-9,71	65,05	152,28	-
BANANA	abr/20	mai/20	jun/20	jul/20	ago/20	set/20	out/20	nov/20	dez/20	jan/21	fev/21	mar/21	abr/21	mai/21	jun/21	jul/21	ago/21	set/21	out/21	nov/21	dez/21	jan/22
Custo médio mensal	24,66	24,66	24,26	17,46	21,06	22,23	21,96	28,26	27,81	22,41	24,66	33,21	35,83	34,11	17,91	22,41	24,66	24,21	32,31	21,51	26,28	40,41
Variação em relação ao mês anterior	-	-	-0,41	-6,80	3,60	1,17	-0,27	6,30	-0,45	-5,40	2,25	8,55	-7,38	8,28	-16,20	4,50	2,25	-0,45	8,10	-10,80	4,77	14,13
Variação em relação ao mês anterior (%)	-	-	-1,64	-28,01	20,62	5,56	-1,21	28,69	-1,59	-19,42	10,04	34,67	-22,22	32,06	-47,49	25,13	10,04	-1,82	33,46	-33,43	22,18	53,77
Variação acumulada total (%)	-	-	-1,64	-29,20	-14,60	-9,85	-10,95	14,60	12,77	-9,12	-	34,67	4,74	38,32	-27,37	-9,12	-	-1,82	31,02	-12,77	6,57	63,87
Variação acumulada anual (%)										-	10,04	48,19	15,26	52,21	-20,08	-	10,04	8,03	44,18	-4,02	17,27	-
Custo em relação ao custo médio da Cesta Básica (%)	5,94	6,34	6,28	4,83	5,53	5,41	5,15	6,56	6,55	5,30	5,67	7,39	5,99	7,43	3,94	4,89	5,68	5,38	6,44	4,62	5,26	7,66
Variação em relação ao mês anterior (p.p.)	-	0,40	-0,06	-1,45	0,70	-0,12	-0,26	1,41	-0,00	-1,25	0,37	1,73	-1,40	1,44	-3,49	0,96	0,78	-0,30	1,06	-1,83	0,65	2,40
Variação em relação ao mês anterior (%)	-	6,69	-0,91	-23,14	14,51	-2,14	-4,82	27,35	-0,07	-19,14	6,99	30,46	-18,93	33,95	-47,01	24,30	16,03	-5,26	19,75	-28,34	13,99	45,56
Variação acumulada total (%)	-	6,69	5,72	-18,74	-6,95	-8,95	-13,34	10,37	10,30	-10,81	-4,58	24,48	0,91	35,09	-33,72	-17,61	-4,41	-9,43	8,46	-22,28	-11,40	28,96
Variação acumulada anual (%)										-	6,99	39,58	13,15	40,35	-25,68	-7,62	7,19	1,55	21,61	-12,85	-0,66	-
Custo mínimo mensal	22,41	22,41	20,61	17,01	19,71	19,71	19,71	26,01	19,71	17,91	22,41	31,41	22,41	32,31	17,91	21,51	22,41	22,41	26,01	17,91	23,31	38,61
Variação em relação ao mês anterior	-	-	-1,80	-3,60	2,70	-	-	6,30	-6,30	-1,80	4,50	9,00	-9,00	9,90	-14,40	3,60	0,90	-	3,60	-8,10	5,40	15,30
Variação em relação ao mês anterior (%)	-	-	-8,03	-17,47	15,87	-	-	31,96	-24,22	-9,13	25,13	40,16	-28,65	44,18	-44,57	20,10	4,18	-	16,06	-31,14	30,15	65,64
Variação acumulada total (%)	-	-	-8,03	-24,10	-12,05	-12,05	-12,05	16,06	-12,05	-20,08	-	40,16	-	44,18	-20,08	-4,02	-	-	16,06	-20,08	4,02	72,29
Variação acumulada anual (%)										-	25,13	75,38	25,13	80,40	-	20,10	25,13	25,13	45,23	-	30,15	-
Diferença entre os custos médio e mínimo mensal	2,25	2,25	3,65	0,45	1,35	2,52	2,25	2,25	8,10	4,50	2,25	1,80	3,42	1,80	-	0,90	2,25	1,80	6,30	3,60	2,97	1,80
Diferença entre os custos médio e mínimo mensal (%)	-9,12	-9,12	-15,03	-2,58	-6,41	-11,34	-10,25	-7,96	-29,13	-20,08	-9,12	-5,42	-13,24	-5,28	-	-4,02	-9,12	-7,43	-19,50	-16,74	-11,30	-4,45
Variação em relação ao mês anterior	-	-	1,40	-3,20	0,90	1,17	-0,27	-	5,85	-3,60	-2,25	-0,45	1,62	-1,62	-1,80	0,90	1,35	-0,45	4,50	-2,70	-0,63	-1,17
Variação em relação ao mês anterior (%)	-	-	62,00	-81,65	200,00	86,67	-10,71	-	260,00	-44,44	-50,00	-20,00	90,00	-47,37	-100,00	-	150,00	-20,00	250,00	-42,86	-17,50	-39,39
Variação acumulada total (%)	-	-	62,00	-80,00	-40,00	12,00	-	-	260,00	100,00	-	-20,00	52,00	-20,00	-100,00	-	150,00	100,00	600,00	300,00	350,00	100,00
Variação acumulada anual (%)										-	-50,00	-60,00	-24,00	-60,00	-100,00	-	150,00	100,00	600,00	300,00	350,00	-
Custo em relação ao salário mínimo (%)	2,36	2,36	2,32	1,67	2,02	2,13	2,10	2,70	2,66	2,14	2,36	3,18	2,47	3,26	1,71	2,14	2,36	2,32	3,09	2,06	2,51	3,82
Variação em relação ao mês anterior (p.p.)	-	-	-0,04	-0,65	0,34	0,11	-0,03	0,60	-0,04	-0,52	0,22	0,82	-0,71	0,79	-1,55	0,43	0,22	-0,04	0,78	-1,03	0,46	1,35
Variação em relação ao mês anterior (%)	-	-	-1,64	-28,01	20,62	5,56	-1,21	28,69	-1,59	-19,42	10,04	34,67	-22,22	32,06	-47,49	25,13	10,04	-1,82	33,46	-33,43	22,18	53,77
Variação acumulada total (%)	-	-	-1,64	-29,20	-14,60	-9,85	-10,95	14,60	12,77	-9,12	-	34,67	4,74	38,32	-27,37	-9,12	-	-1,82	31,02	-12,77	6,57	63,87
Variação acumulada anual (%)										-	10,04	48,19	15,26	52,21	-20,08	-	10,04	8,03	44,18	-4,02	17,27	-
Custo em relação ao salário mínimo líquido (%)	2,57	2,57	2,52	1,82	2,19	2,31	2,28	2,94	2,89	2,33	2,57	3,45	2,69	3,55	1,86	2,33	2,57	2,52	3,36	2,24	2,73	4,20
Variação em relação ao mês anterior (p.p.)	-	-	-0,04	-0,71	0,37	0,12	-0,03	0,66	-0,05	-0,56	0,23	0,89	-0,77	0,86	-1,69	0,47	0,23	-0,05	0,84	-1,12	0,50	1,47
Variação em relação ao mês anterior (%)	-	-	-1,64	-28,01	20,62	5,56	-1,21	28,69	-1,59	-19,42	10,04	34,67	-22,22	32,06	-47,49	25,13	10,04	-1,82	33,46	-33,43	22,18	53,77
Variação acumulada total (%)	-	-	-1,64	-29,20	-14,60	-9,85	-10,95	14,60	12,77	-9,12	-	34,67	4,74	38,32	-27,37	-9,12	-	-1,82	31,02	-12,77	6,57	63,87
Variação acumulada anual (%)										-	10,04	48,19	15,26	52,21	-20,08	-	10,04	8,03	44,18	-4,02	17,27	-
Preço médio	2,74	2,74	2,70	1,94	2,34	2,47	2,44	3,14	3,09	2,49	2,74	3,69	2,87	3,79	1,99	2,49	2,74	2,69	3,59	2,39	2,92	4,49
Variação em relação ao mês anterior	-	-	-0,04	-0,76	0,40	0,13	-0,03	0,70	-0,05	-0,60	0,25	0,95	-0,82	0,92	-1,80	0,50	0,25	-0,05	0,90	-1,20	0,53	1,57
Variação em relação ao mês anterior (%)	-	-	-1,64	-28,01	20,62	5,56	-1,21	28,69	-1,59	-19,42	10,04	34,67	-22,22	32,06	-47,49	25,13	10,04	-1,82	33,46	-33,43	22,18	53,77
Variação acumulada total (%)	-	-	-1,64	-29,20	-14,60	-9,85	-10,95	14,60	12,77	-9,12	-	34,67	4,74	38,32	-27,37	-9,12	-	-1,82	31,02	-12,77	6,57	63,87
Variação acumulada anual (%)										-	10,04	48,19	15,26	52,21	-20,08	-	10,04	8,03	44,18	-4,02	17,27	-
Maior preço coletado	2,99	2,99	3,10	1,99	2,69	2,75	2,69	3,39	3,99	2,99	2,99	3,89	3,25	3,99	1,99	2,59	2,99	2,89	4,29	2,59	3,25	4,69

Sábio é aquele que conhece os limites da própria ignorância

Sócrates

UNIVERSIDADE FEDERAL DO DELTA DO PARNAÍBA

Campus Ministro Reis Velloso

Coordenação do Curso de Ciências Econômicas

Índices da Cesta Básica do Litoral do Piauí - Luís Correia

Prof. MSc. Moacyr Ferraz do Lago.:. - responsável técnico

Menor preço coletado	2,49	2,49	2,29	1,89	2,19	2,19	2,19	2,89	2,19	1,99	2,49	3,49	2,49	3,59	1,99	2,39	2,49	2,49	2,89	1,99	2,59	4,29
Diferença entre o maior e o menor preço	0,50	0,50	0,81	0,10	0,50	0,56	0,50	0,50	1,80	1,00	0,50	0,40	0,76	0,40	-	0,20	0,50	0,40	1,40	0,60	0,66	0,40
Diferença entre o maior e o menor preço (%)	20,08	20,08	35,37	5,29	22,83	25,57	22,83	17,30	82,19	50,25	20,08	11,46	30,52	11,14	-	8,37	20,08	16,06	48,44	30,15	25,48	9,32
Variação em relação ao mês anterior	-	-	0,31	-0,71	0,40	0,06	-0,06	-	1,30	-0,80	-0,50	-0,10	0,36	-0,36	-0,40	0,20	0,30	-0,10	1,00	-0,80	0,06	-0,36
Variação em relação ao mês anterior (%)	-	-	62,00	-82,65	400,00	12,00	-10,71	-	260,00	-44,44	-50,00	-20,00	90,00	-42,37	-100,00	-	150,00	-20,00	250,00	-57,14	10,00	-39,39
Variação acumulada total (%)	-	-	62,00	-80,00	-	12,00	-	-	260,00	100,00	-	-20,00	52,00	-20,00	-100,00	-	150,00	100,00	600,00	200,00	230,00	100,00
Variação acumulada anual (%)										-	-50,00	-60,00	-24,00	-60,00	-100,00	-	150,00	100,00	600,00	200,00	230,00	-
Diferença entre o preço médio e o menor preço	0,25	0,25	0,41	0,05	0,15	0,28	0,25	0,25	0,90	0,50	0,25	0,20	0,38	0,20	-	0,10	0,25	0,20	0,70	0,40	0,33	0,20
Diferença entre o preço médio e o menor preço (%)	10,04	10,04	17,69	2,65	6,85	12,79	11,42	8,65	41,10	25,13	10,04	5,73	15,26	5,57	-	4,18	10,04	8,03	24,22	20,10	12,74	4,66
Variação em relação ao mês anterior	-	-	0,16	-0,36	0,10	0,13	-0,03	-	0,65	-0,40	-0,25	-0,05	0,18	-0,18	-0,20	0,10	0,15	-0,05	0,50	-0,30	-0,07	-0,13
Variação em relação ao mês anterior (%)	-	-	62,00	-82,65	200,00	86,67	-10,71	-	260,00	-44,44	-50,00	-20,00	90,00	-42,37	-100,00	-	150,00	-20,00	250,00	-42,86	-17,50	-39,39
Variação acumulada total (%)	-	-	62,00	-80,00	-40,00	12,00	0,00	0,00	260,00	100,00	-	-20,00	52,00	-20,00	-100,00	-	150,00	100,00	600,00	300,00	230,00	100,00
Variação acumulada anual (%)										-	-50,00	-60,00	-24,00	-60,00	-100,00	-	150,00	100,00	600,00	300,00	230,00	-
AÇÚCAR	abr/20	mai/20	jun/20	jul/20	ago/20	set/20	out/20	nov/20	dez/20	jan/21	fev/21	mar/21	abr/21	mai/21	jun/21	jul/21	ago/21	set/21	out/21	nov/21	dez/21	jan/22
Custo médio mensal	8,01	7,98	7,44	7,32	7,67	7,77	7,70	8,12	8,82	8,52	8,68	8,90	9,20	10,05	10,77	10,92	10,77	10,77	11,13	11,82	11,82	11,84
Variação em relação ao mês anterior	-	-0,03	-0,54	-0,12	0,35	0,10	-0,07	0,42	0,70	-0,30	0,16	0,23	0,30	0,85	0,73	0,15	-0,15	-	0,36	0,69	-	0,02
Variação em relação ao mês anterior (%)	-	-0,37	-6,77	-1,61	4,78	1,30	-0,90	5,45	8,62	-3,40	1,85	2,59	3,34	9,18	7,22	1,39	-1,37	-	3,34	6,20	-	0,17
Variação acumulada total (%)	-	-0,37	-7,11	-8,61	-4,24	-2,99	-3,87	1,38	10,12	6,37	8,34	11,15	14,86	25,41	34,46	36,34	34,46	34,46	38,96	47,57	47,57	47,82
Variação acumulada anual (%)										-	1,85	4,49	7,98	17,90	26,41	28,17	26,41	26,41	30,63	38,73	38,73	-
Custo em relação ao custo médio da Cesta Básica (%)	1,93	2,05	1,93	2,02	2,01	1,89	1,80	1,88	2,08	2,01	1,99	1,98	2,13	2,19	2,37	2,38	2,48	2,39	2,22	2,54	2,37	2,24
Variação em relação ao mês anterior (p.p.)	-	0,12	-0,12	0,10	-0,01	-0,12	-0,09	0,08	0,19	-0,06	-0,02	-0,01	0,15	0,05	0,18	0,02	0,10	-0,09	-0,17	0,32	-0,17	-0,12
Variação em relação ao mês anterior (%)	-	6,29	-6,07	5,05	-0,52	-6,09	-4,52	4,36	10,30	-3,07	-0,98	-0,62	7,71	2,48	8,20	0,73	4,00	-3,50	-7,27	14,32	-6,70	-5,18
Variação acumulada total (%)	-	6,29	-0,17	4,88	4,33	-2,02	-6,45	-2,37	7,69	4,39	3,37	2,73	10,66	13,41	22,70	23,59	28,53	24,04	15,02	31,49	22,68	16,33
Variação acumulada anual (%)										-	-0,98	-1,59	6,00	8,64	17,54	18,40	23,13	18,82	10,19	25,96	17,52	-
Custo mínimo mensal	7,35	7,17	6,48	7,17	7,17	7,17	7,05	7,17	8,67	8,37	8,37	8,37	8,85	9,57	9,87	10,47	10,17	9,87	10,47	11,67	11,67	11,55
Variação em relação ao mês anterior	-	-0,18	-0,69	0,69	-	-	-0,12	0,12	1,50	-0,30	-	-	0,48	0,72	0,30	0,60	-0,30	-0,30	0,60	1,20	-	-0,12
Variação em relação ao mês anterior (%)	-	-2,45	-9,62	10,65	-	-	-1,67	1,70	20,92	-3,46	-	-	5,73	8,14	3,13	6,08	-2,87	-2,95	6,08	11,46	-	-1,03
Variação acumulada total (%)	-	-2,45	-11,84	-2,45	-2,45	-2,45	-4,08	-2,45	17,96	13,88	13,88	13,88	20,41	30,20	34,28	42,45	38,37	34,28	42,45	58,77	58,77	57,14
Variação acumulada anual (%)										-	-	-	5,73	14,34	17,92	25,09	21,51	17,92	25,09	39,43	39,43	-
Diferença entre os custos médio e mínimo mensal	0,66	0,81	0,96	0,15	0,50	0,60	0,65	0,95	0,15	0,15	0,31	0,53	0,35	0,48	0,90	0,45	0,60	0,90	0,66	0,15	0,15	0,29
Diferença entre os custos médio e mínimo mensal (%)	-8,24	-10,15	-12,90	-2,05	-6,52	-7,72	-8,44	-11,70	-1,70	-1,76	-3,54	-5,98	-3,80	-4,73	-8,36	-4,12	-5,57	-8,36	-5,93	-1,27	-1,27	-2,45
Variação em relação ao mês anterior	-	0,15	0,15	-0,81	0,35	0,10	0,05	0,30	-0,80	-0,00	0,16	0,23	-0,18	0,13	0,42	-0,45	0,15	0,30	-0,24	-0,51	-	0,14
Variação em relação ao mês anterior (%)	-	22,73	18,52	-84,37	233,33	20,00	8,33	46,15	-84,21	-0,00	105,00	73,17	-34,27	35,71	89,47	-50,00	33,33	50,00	-26,67	-77,27	-	93,33
Variação acumulada total (%)	-	22,73	45,46	-77,27	-24,24	-9,09	-1,51	43,94	-77,27	-77,27	-53,41	-19,32	-46,97	-28,03	36,37	-31,82	-9,09	36,37	0,00	-77,27	-77,27	-56,06
Variação acumulada anual (%)										-	105,00	255,00	133,33	216,67	500,00	200,00	300,00	500,00	340,00	0,00	0,00	-
Custo em relação ao salário mínimo (%)	0,77	0,76	0,71	0,70	0,73	0,74	0,74	0,78	0,84	0,82	0,83	0,85	0,88	0,96	1,03	1,04	1,03	1,03	1,07	1,13	1,13	1,13
Variação em relação ao mês anterior (p.p.)	-	-0,00	-0,05	-0,01	0,03	0,01	-0,01	0,04	0,07	-0,03	0,02	0,02	0,03	0,08	0,07	0,01	-0,01	-	0,03	0,07	-	0,00
Variação em relação ao mês anterior (%)	-	-0,37	-6,77	-1,61	4,78	1,30	-0,90	5,45	8,62	-3,40	1,85	2,59	3,34	9,18	7,22	1,39	-1,37	-	3,34	6,20	-	0,17
Variação acumulada total (%)	-	-0,37	-7,11	-8,61	-4,24	-2,99	-3,87	1,38	10,12	6,37	8,34	11,15	14,86	25,41	34,46	36,34	34,46	34,46	38,96	47,57	47,57	47,82
Variação acumulada anual (%)										-	1,85	4,49	7,98	17,90	26,41	28,17	26,41	26,41	30,63	38,73	38,73	-
Custo em relação ao salário mínimo líquido (%)	0,83	0,83	0,77	0,76	0,80	0,81	0,80	0,84	0,92	0,89	0,90	0,93	0,96	1,04	1,12	1,14	1,12	1,12	1,16	1,23	1,23	1,23
Variação em relação ao mês anterior (p.p.)	-	-0,00	-0,06	-0,01	0,04	0,01	-0,01	0,04	0,07	-0,03	0,02	0,02	0,03	0,09	0,08	0,02	-0,02	-	0,04	0,07	-	0,00
Variação em relação ao mês anterior (%)	-	-0,37	-6,77	-1,61	4,78	1,30	-0,90	5,45	8,62	-3,40	1,85	2,59	3,34	9,18	7,22	1,39	-1,37	-	3,34	6,20	-	0,17
Variação acumulada total (%)	-	-0,37	-7,11	-8,61	-4,24	-2,99	-3,87	1,38	10,12	6,37	8,34	11,15	14,86	25,41	34,46	36,34	34,46	34,46	38,96	47,57	47,57	47,82
Variação acumulada anual (%)										-	1,85	4,49	7,98	17,90	26,41	28,17	26,41	26,41	30,63	38,73	38,73	-
Preço médio	2,67	2,66	2,48	2,44	2,56	2,59	2,57	2,71	2,94	2,84	2,89	2,97	3,07	3,35	3,59	3,64	3,59	3,59	3,71	3,94	3,94	3,95
Variação em relação ao mês anterior	-	-0,01	-0,18	-0,04	0,12	0,03	-0,02	0,14	0,23	-0,10	0,05	0,08	0,10	0,28	0,24	0,05	-0,05	-	0,12	0,23	-	0,01
Variação em relação ao mês anterior (%)	-	-0,37	-6,77	-1,61	4,78	1,30	-0,90	5,45	8,62	-3,40	1,85	2,59	3,34	9,18	7,22	1,39	-1,37	-	3,34	6,20	-	0,17
Variação acumulada total (%)	-	-0,37	-7,11	-8,61	-4,24	-2,99	-3,87	1,38	10,12	6,37	8,34	11,15	14,86	25,41	34,46	36,34	34,46	34,46	38,96	47,57	47,57	47,82
Variação acumulada anual (%)										-	1,85	4,49	7,98	17,90	26,41	28,17	26,41	26,41	30,63	38,73	38,73	-
Maior preço coletado	2,89	2,89	2,80	2,49	2,69	2,69	2,69	2,89	2,99	2,89	3,10	3,19	3,19	3,49	3,79	3,79	3,79	3,79	4,17	3,99	3,99	3,99
Menor preço coletado	2,45	2,39	2,16	2,39	2,39	2,39	2,35	2,39	2,89	2,79	2,79	2,79	2,95	3,19	3,29	3,49	3,39	3,29	3,49	3,89	3,89	3,85
Diferença entre o maior e o menor preço	0,44	0,50	0,64	0,10	0,30	0,30	0,34	0,50	0,10	0,10	0,31	0,40	0,24	0,30	0,50	0,30	0,40	0,50	0,68	0,10	0,10	0,14
Diferença entre o maior e o menor preço (%)	17,96	20,92	29,63	4,18	12,55	12,55	14,47	20,92	3,46	3,58	11,11	14,34	8,14	9,40	15,20	8,60	11,80	15,20	19,48	2,57	2,57	3,64
Variação em relação ao mês anterior	-	0,06	0,14	-0,54	0,20	-	0,04	0,16	-0,40	-	0,21	0,09	-0,16	0,06	0,20	-0,20	0,10	0,10	0,18	-0,58	-	0,04
Variação em relação ao mês anterior (%)	-	13,64	28,00	-84,38	200,00	-	13,33	47,06	-80,00	-	210,00	29,03	-40,00	25,00	66,67	-40,00	33,33	25,00	36,00	-85,29	-	40,00
Variação acumulada total (%)	-	13,64	45,46	-77,27	-31,82	-31,82	-22,72	13,64	-77,27	-77,27	-29,54	-9,09	-45,45	-31,82	13,64	-31,82	-9,09	13,64	54,55	-77,27	-77,27	-68,18
Variação acumulada anual (%)										-	210,00	300,00	140,00	200,00	400,00	200,00	300,00	400,00	580,00	-	-	-

Sábio é aquele que conhece os limites da própria ignorância

Sócrates

UNIVERSIDADE FEDERAL DO DELTA DO PARNAÍBA

Campus Ministro Reis Velloso

Coordenação do Curso de Ciências Econômicas

Índices da Cesta Básica do Litoral do Piauí - Luís Correia

Prof. MSc. Moacyr Ferraz do Lago.:. - responsável técnico

Diferença entre o preço médio e o menor preço	0,22	0,27	0,32	0,05	0,17	0,20	0,22	0,32	0,05	0,05	0,10	0,18	0,12	0,16	0,30	0,15	0,20	0,30	0,22	0,05	0,05	0,10
Diferença entre o preço médio e o menor preço (%)	8,98	11,30	14,81	2,09	6,97	8,37	9,22	13,25	1,73	1,79	3,61	6,36	3,95	4,96	9,12	4,30	5,90	9,12	6,30	1,29	1,29	2,51
Variação em relação ao mês anterior	-	0,05	0,05	-0,27	0,12	0,03	0,02	0,10	-0,27	-0,00	0,05	0,08	-0,06	0,04	0,14	-0,15	0,05	0,10	-0,08	-0,17	-	0,05
Variação em relação ao mês anterior (%)	-	22,73	18,52	-84,37	233,33	20,00	8,33	46,15	-84,21	-0,00	105,00	73,17	-34,27	35,71	89,47	-50,00	33,33	50,00	-26,67	-77,27	-	99,38
Variação acumulada total (%)	-	22,73	45,46	-77,27	-24,24	-9,09	-1,51	43,94	-77,27	-77,27	-53,41	-19,32	-46,97	-28,03	36,37	-31,82	-9,09	36,37	0,00	-77,27	-77,27	-56,06
Variação acumulada anual (%)										-	105,00	255,00	133,33	216,67	500,00	200,00	300,00	500,00	340,00	0,00	0,00	-
OLEO/BAHIA	abr/20	mai/20	jun/20	jul/20	ago/20	set/20	out/20	nov/20	dez/20	jan/21	fev/21	mar/21	abr/21	mai/21	jun/21	jul/21	ago/21	set/21	out/21	nov/21	dez/21	jan/22
Custo médio mensal	4,19	3,94	3,71	4,09	5,17	6,46	7,61	7,21	7,16	7,00	6,91	6,96	7,15	7,02	8,17	7,09	7,20	7,14	7,27	8,00	7,85	7,66
Variação em relação ao mês anterior	-	-0,25	-0,23	0,38	1,08	1,29	1,15	-0,40	-0,05	-0,16	-0,09	0,04	0,19	-0,13	1,16	-1,08	0,10	-0,06	0,13	0,74	-0,16	-0,19
Variação em relação ao mês anterior (%)	-	-6,00	-5,82	10,16	26,34	24,97	17,85	-5,27	-0,68	-2,17	-1,27	0,64	2,76	-1,86	16,47	-13,23	1,46	-0,82	1,87	10,11	-1,94	-2,45
Variação acumulada total (%)	-	-6,00	-11,47	-1,47	23,22	53,98	81,47	71,91	70,25	61,04	64,92	65,98	70,57	67,39	94,96	69,16	71,63	70,22	73,39	90,93	87,22	82,64
Variação acumulada anual (%)										-	-1,27	-0,63	2,11	0,21	16,21	1,27	2,25	1,90	3,80	14,30	12,08	-
Custo em relação ao custo médio da Cesta Básica (%)	1,01	1,01	0,96	1,13	1,36	1,57	1,78	1,67	1,69	1,66	1,59	1,55	1,66	1,53	1,80	1,55	1,66	1,59	1,45	1,72	1,57	1,45
Variação em relação ao mês anterior (p.p.)	-	0,00	-0,05	0,17	0,23	0,21	0,21	-0,11	0,01	-0,03	-0,07	-0,04	0,11	-0,13	0,27	-0,25	0,11	-0,07	-0,14	0,27	-0,15	-0,12
Variação em relação ao mês anterior (%)	-	0,29	-5,12	17,63	19,94	15,85	13,55	-6,25	0,86	-1,83	-4,01	-2,51	7,11	-7,88	17,53	-13,80	6,98	-4,29	-8,60	18,53	-8,51	-7,66
Variação acumulada total (%)	-	0,29	-4,84	11,93	34,25	55,54	76,61	65,57	67,00	63,94	57,57	53,42	64,33	51,38	77,92	53,36	64,07	57,03	43,53	70,13	55,65	43,73
Variação acumulada anual (%)										-	-4,01	-6,41	0,24	-7,66	8,53	-6,45	0,08	-4,21	-12,45	3,78	-5,05	-
Custo mínimo mensal	3,90	3,72	3,66	3,99	5,01	5,72	6,20	6,83	7,09	6,65	6,65	6,74	6,74	6,65	6,47	7,09	7,00	7,00	7,00	7,62	7,36	7,50
Variação em relação ao mês anterior	-	-0,18	-0,06	0,33	1,03	0,70	0,48	0,63	0,27	-0,44	-	0,09	-	-0,09	-0,18	0,62	-0,09	-	-	0,62	-0,27	0,14
Variação em relação ao mês anterior (%)	-	-4,56	-1,67	8,98	25,84	13,98	8,39	10,17	3,90	-6,26	-	1,34	-	-1,32	-2,67	9,60	-1,25	-	-	8,87	-3,49	1,93
Variação acumulada total (%)	-	-4,56	-6,15	2,27	28,70	46,69	58,99	75,16	82,00	70,61	70,61	72,89	72,89	70,61	66,05	82,00	79,72	79,72	79,72	95,66	88,83	92,47
Variação acumulada anual (%)										-	-	1,34	1,34	-	-2,67	6,68	5,34	5,34	5,34	14,69	10,68	-
Diferença entre os custos médio e mínimo mensal	0,30	0,22	0,05	0,10	0,15	0,14	1,41	0,38	0,07	0,36	0,27	0,22	0,41	0,37	1,70	-	0,19	0,13	0,27	0,38	0,49	0,16
Diferença entre os custos médio e mínimo mensal (%)	-1,06	-5,63	-1,41	-2,53	-2,92	-11,46	-18,57	-5,30	-0,93	-5,07	-3,85	-3,19	-5,79	-5,21	-20,84	0,00	-2,67	-1,87	-3,66	-4,75	-6,26	-2,05
Variação em relação ao mês anterior	-	-0,07	-0,17	0,05	0,05	0,59	0,67	-1,03	-0,32	0,29	-0,09	-0,04	0,19	-0,04	1,33	-1,70	0,19	-0,06	0,13	0,11	0,11	-0,33
Variação em relação ao mês anterior (%)	-	-25,00	-75,33	89,19	45,71	390,20	91,00	-72,98	-82,56	433,33	-25,00	-16,67	86,67	-10,71	360,47	-100,00	-	-30,77	100,00	42,78	29,18	-68,07
Variação acumulada total (%)	-	-25,00	-81,50	-65,00	-49,00	150,00	377,50	29,00	-77,50	20,00	-10,00	-25,00	40,00	25,00	415,59	-100,00	-	-30,77	38,46	97,69	155,38	-18,46
Variação acumulada anual (%)										-	-25,00	-37,50	16,67	4,17	379,66	-100,00	-	-30,77	38,46	97,69	155,38	-
Custo em relação ao salário mínimo (%)	0,40	0,38	0,36	0,39	0,49	0,62	0,73	0,69	0,69	0,67	0,66	0,67	0,68	0,67	0,78	0,68	0,69	0,68	0,70	0,77	0,75	0,73
Variação em relação ao mês anterior (p.p.)	-	-0,02	-0,02	0,04	0,10	0,12	0,11	-0,04	-0,00	-0,01	-0,01	0,00	0,02	-0,01	0,11	-0,10	0,01	-0,01	0,01	0,07	-0,01	-0,02
Variação em relação ao mês anterior (%)	-	-6,00	-5,82	10,16	26,34	24,97	17,85	-5,27	-0,68	-2,17	-1,27	0,64	2,76	-1,86	16,47	-13,23	1,46	-0,82	1,87	10,11	-1,94	-2,45
Variação acumulada total (%)	-	-6,00	-11,47	-1,47	23,22	53,98	81,47	71,91	70,25	61,04	64,92	65,98	70,57	67,39	94,96	69,16	71,63	70,22	73,39	90,93	87,22	82,64
Variação acumulada anual (%)										-	-1,27	-0,63	2,11	0,21	16,21	1,27	2,25	1,90	3,80	14,30	12,08	-
Custo em relação ao salário mínimo líquido (%)	0,44	0,41	0,39	0,43	0,54	0,67	0,79	0,75	0,74	0,73	0,72	0,72	0,74	0,73	0,85	0,74	0,75	0,74	0,76	0,83	0,82	0,80
Variação em relação ao mês anterior (p.p.)	-	-0,03	-0,02	0,04	0,11	0,13	0,12	-0,04	-0,01	-0,02	-0,01	0,00	0,02	-0,01	0,12	-0,11	0,01	-0,01	0,01	0,08	-0,02	-0,02
Variação em relação ao mês anterior (%)	-	-6,00	-5,82	10,16	26,34	24,97	17,85	-5,27	-0,68	-2,17	-1,27	0,64	2,76	-1,86	16,47	-13,23	1,46	-0,82	1,87	10,11	-1,94	-2,45
Variação acumulada total (%)	-	-6,00	-11,47	-1,47	23,22	53,98	81,47	71,91	70,25	61,04	64,92	65,98	70,57	67,39	94,96	69,16	71,63	70,22	73,39	90,93	87,22	82,64
Variação acumulada anual (%)										-	-1,27	-0,63	2,11	0,21	16,21	1,27	2,25	1,90	3,80	14,30	12,08	-
Preço médio	4,72	4,44	4,18	4,61	5,82	7,27	8,57	8,12	8,07	7,89	7,79	7,84	8,06	7,91	8,17	7,99	8,11	8,04	8,19	9,02	8,84	8,63
Variação em relação ao mês anterior	-	-0,28	-0,26	0,43	1,21	1,45	1,30	-0,45	-0,05	-0,18	-0,10	0,05	0,22	-0,15	0,27	-0,18	0,12	-0,07	0,15	0,83	-0,18	-0,21
Variação em relação ao mês anterior (%)	-	-6,00	-5,82	10,16	26,34	24,97	17,85	-5,27	-0,68	-2,17	-1,27	0,64	2,76	-1,86	3,37	-2,24	1,46	-0,82	1,87	10,11	-1,94	-2,45
Variação acumulada total (%)	-	-6,00	-11,47	-2,47	23,22	53,98	81,47	71,91	70,25	61,04	64,92	65,98	70,57	67,39	73,04	69,16	71,63	70,22	73,39	90,93	87,22	82,64
Variação acumulada anual (%)										-	-1,27	-0,63	2,11	0,21	3,59	1,27	2,25	1,90	3,80	14,30	12,08	-
Maior preço coletado	4,99	4,49	4,33	4,99	5,99	7,99	9,79	8,99	8,29	8,29	7,99	7,99	8,79	8,19	8,49	7,99	8,29	8,09	8,19	9,49	8,99	8,79
Menor preço coletado	4,39	4,19	4,12	4,49	5,65	6,44	6,98	7,69	7,99	7,49	7,49	7,59	7,59	7,49	7,29	7,99	7,89	7,89	7,89	8,59	8,29	8,45
Diferença entre o maior e o menor preço	0,60	0,30	0,21	0,50	0,34	1,55	2,81	1,30	0,30	0,80	0,50	0,40	1,20	0,70	1,20	-	0,40	0,20	0,30	0,90	0,70	0,34
Diferença entre o maior e o menor preço (%)	13,67	7,16	5,10	11,14	6,02	24,07	40,26	16,91	3,75	10,68	6,68	5,27	15,81	9,35	16,46	-	5,07	2,53	3,80	10,48	8,44	4,02
Variação em relação ao mês anterior	-	-0,30	-0,09	0,29	-0,16	1,21	1,26	-1,51	-1,00	0,50	-0,30	-0,10	0,80	-0,50	0,50	-1,20	0,40	-0,20	0,10	0,60	-0,20	-0,36
Variação em relação ao mês anterior (%)	-	-50,00	-30,00	138,10	-32,00	355,88	81,29	-53,74	-16,92	166,67	-37,50	-20,00	200,00	-41,67	71,43	-100,00	-	-50,00	50,00	200,00	-22,22	-51,43
Variação acumulada total (%)	0	-50,00	-65,00	-16,67	-49,33	158,33	368,33	116,67	-50,00	33,33	-16,67	-33,33	100,00	16,67	100,00	-100,00	-	-50,00	-35,00	125,00	75,00	-15,00
Variação acumulada anual (%)										-	-37,50	-50,00	50,00	-12,50	50,00	-100,00	-	-50,00	-35,00	125,00	75,00	-
Diferença entre o preço médio e o menor preço	0,33	0,25	0,06	0,12	0,17	0,83	1,59	0,43	0,08	0,40	0,30	0,25	0,47	0,42	0,88	-	0,22	0,15	0,30	0,43	0,35	0,18
Diferença entre o preço médio e o menor preço (%)	7,59	5,97	1,50	2,60	3,01	12,94	22,80	5,59	0,94	5,34	4,01	3,29	6,15	5,56	12,12	-	2,75	1,90	3,80	4,99	6,67	2,09
Variação em relação ao mês anterior	-	-0,08	-0,19	0,06	0,05	0,66	0,76	-1,16	-0,36	0,32	-0,10	-0,05	0,22	-0,05	0,47	-0,88	0,22	-0,07	0,15	0,13	0,13	-0,38
Variação em relação ao mês anterior (%)	-	-25,00	-75,33	89,19	45,71	390,20	91,00	-72,98	-82,56	433,33	-25,00	-16,67	86,67	-10,71	112,00	-100,00	-	-30,77	100,00	42,78	29,18	-68,07
Variação acumulada total (%)	-	-25,00	-81,50	-65,00	-49,00	150,00	377,50	29,00	-77,50	20,00	-10,00	-25,00	40,00	25,00	165,00	-100,00	-	-30,77	38,46	97,69	155,38	-18,46
Variação acumulada anual (%)										-	-25,00	-37,50	16,67	4,17	120,83	-100,00	-	-30,77	38,46	97,69	155,38	-
MARTUGA	abr/20	mai/20	jun/20	jul/20	ago/20	set/20	out/20	nov/20	dez/20	jan/21	fev/21	mar/21	abr/21	mai/21	jun/21	jul/21	ago/21	set/21	out/21	nov/21	dez/21	jan/22

Sábio é aquele que conhece os limites da própria ignorância

Sócrates

UNIVERSIDADE FEDERAL DO DELTA DO PARNAÍBA

Campus Ministro Reis Velloso

Coordenação do Curso de Ciências Econômicas

Índices da Cesta Básica do Litoral do Piauí - Luís Correia

Prof. MSc. Moacyr Ferraz do Lago.:. - responsável técnico

Custo médio mensal	31,28	30,47	30,38	29,36	28,69	29,41	31,14	32,84	32,97	34,53	34,16	32,81	32,56	26,09	29,71	28,81	26,64	30,10	26,72	32,46	31,54	37,37
Variação em relação ao mês anterior	-	-0,81	-0,09	-0,62	-1,08	0,72	1,73	1,70	0,14	1,56	-0,37	-1,35	-0,25	-6,47	3,61	-0,95	-2,17	3,46	-3,38	5,74	-0,92	-4,17
Variação em relação ao mês anterior (%)	-	-2,59	-0,29	-2,03	-3,61	2,53	5,87	5,46	0,42	4,72	-1,08	-3,94	-0,76	-19,86	14,07	-3,21	-7,54	12,99	-11,23	21,49	-2,85	-13,22
Variação acumulada total (%)	-	-2,59	-2,87	-4,84	-8,28	-5,96	-0,45	4,99	5,43	10,40	9,21	4,91	4,11	-16,57	-4,83	-7,88	-14,83	-3,77	-14,57	3,79	0,83	-12,50
Variação acumulada anual (%)										-	-1,08	-4,97	-5,70	-24,43	-13,79	-16,56	-22,85	-12,83	-22,62	-5,99	-8,67	-
Custo em relação ao custo médio da Cesta Básica (%)	7,53	7,83	7,86	8,23	7,53	7,16	7,30	7,62	7,77	8,16	7,85	7,30	7,56	5,68	6,54	6,29	6,13	6,69	5,33	6,97	6,31	5,19
Variação em relação ao mês anterior (p.p.)	-	0,30	0,04	0,36	-0,70	-0,37	0,14	0,32	0,15	0,39	-0,31	-0,55	0,25	-1,87	0,86	-0,25	-0,16	0,55	-1,36	1,64	-0,65	-1,13
Variação em relação ao mês anterior (%)	-	3,93	0,45	4,61	-8,49	-4,95	2,00	4,37	1,98	5,08	-3,82	-6,95	3,44	-24,78	15,12	-3,84	-2,51	9,04	-20,35	30,78	-9,36	-17,86
Variação acumulada total (%)	-	3,93	4,40	9,21	-0,07	-5,01	-3,11	1,12	3,11	8,35	4,21	-3,03	0,30	-24,55	-13,15	-16,48	-18,58	-11,22	-29,28	-7,51	-16,17	-31,14
Variação acumulada anual (%)										-	-3,82	-10,50	-7,42	-30,37	-19,84	-22,92	-34,85	-18,06	-34,33	-14,64	-22,63	-
Custo mínimo mensal	28,13	28,13	26,48	28,49	26,99	25,94	25,94	31,49	26,99	30,44	30,44	30,29	28,49	22,35	22,19	22,19	14,99	23,99	23,93	17,54	26,99	23,18
Variação em relação ao mês anterior	-	-	-1,65	2,01	-1,50	-1,05	-	5,55	-4,50	3,45	-	-0,15	-1,80	-6,13	-0,17	-	-7,20	9,00	-0,06	-6,39	9,45	-3,81
Variação em relação ao mês anterior (%)	-	-	-5,87	7,59	-5,27	-3,89	-	21,40	-14,29	12,78	-	-0,49	-5,94	-21,54	-0,74	-	-32,45	60,06	-0,25	-26,21	53,89	-14,12
Variação acumulada total (%)	-	-	-5,87	1,28	-4,05	-7,79	-7,79	11,95	-4,05	8,21	8,21	7,68	1,28	-20,53	-21,12	-21,12	-46,72	-14,72	-14,93	-37,65	-4,05	-17,60
Variação acumulada anual (%)										-	-	-0,49	-6,41	-26,56	-27,11	-27,11	-50,76	-21,19	-21,39	-42,39	-11,34	-
Diferença entre os custos médio e mínimo mensal	3,15	2,34	3,90	1,28	1,70	3,48	5,20	1,35	5,99	4,09	3,72	2,53	4,08	3,34	7,58	6,63	11,65	6,11	2,79	14,93	4,55	4,19
Diferença entre os custos médio e mínimo mensal (%)	-10,07	-7,68	-12,85	-4,28	-5,93	-11,82	-16,70	-4,11	-18,16	-11,85	-10,89	-7,70	-12,52	-14,34	-25,47	-23,00	-43,74	-20,31	-10,45	-45,98	-14,43	-15,31
Variação em relação ao mês anterior	-	-0,81	1,56	-2,63	0,43	1,78	1,73	-3,85	4,64	-1,90	-0,37	-1,20	1,55	-0,33	3,84	-0,95	5,03	-5,54	-3,32	12,13	-10,38	-0,36
Variação em relação ao mês anterior (%)	-	-25,71	66,77	-61,33	33,33	104,41	49,64	-34,04	340,52	-31,65	-9,07	-32,15	61,39	-8,16	103,54	-12,60	75,89	-41,54	-54,31	434,41	-69,51	-7,91
Variação acumulada total (%)	-	-25,71	33,90	-59,52	-46,03	10,32	65,09	-57,14	90,09	29,93	18,14	-19,84	29,37	18,82	140,65	110,33	269,94	94,06	-11,34	378,84	44,45	33,02
Variação acumulada anual (%)											-9,07	-38,30	-0,43	-8,55	85,22	61,88	184,23	49,36	-31,77	264,69	11,18	-
Custo em relação ao salário mínimo (%)	2,99	2,91	2,91	2,85	2,74	2,81	2,98	3,14	3,16	3,30	3,27	3,14	3,12	2,50	2,85	2,76	2,55	2,88	2,56	3,11	3,02	2,62
Variação em relação ao mês anterior (p.p.)	-	-0,08	-0,01	-0,06	-0,10	0,07	0,17	0,16	0,01	0,15	-0,04	-0,13	-0,02	-0,62	0,35	-0,09	-0,21	0,33	-0,32	0,55	-0,09	-0,40
Variação em relação ao mês anterior (%)	-	-2,59	-0,29	-2,03	-3,61	2,53	5,87	5,46	0,42	4,72	-1,08	-3,94	-0,76	-19,86	14,07	-3,21	-7,54	12,99	-11,23	21,49	-2,85	-13,22
Variação acumulada total (%)	-	-2,59	-2,87	-4,84	-8,28	-5,96	-0,45	4,99	5,43	10,40	9,21	4,91	4,11	-16,57	-4,83	-7,88	-14,83	-3,77	-14,57	3,79	0,83	-12,50
Variação acumulada anual (%)										-	-1,08	-4,97	-5,70	-24,43	-13,79	-16,56	-22,85	-12,83	-22,62	-5,99	-8,67	-
Custo em relação ao salário mínimo líquido (%)	3,25	3,17	3,16	3,10	2,98	3,06	3,24	3,42	3,43	3,59	3,55	3,41	3,39	2,71	3,10	3,00	2,77	3,13	2,78	3,38	3,28	2,85
Variação em relação ao mês anterior (p.p.)	-	-0,08	-0,01	-0,06	-0,11	0,08	0,18	0,18	0,01	0,16	-0,04	-0,14	-0,03	-0,62	0,38	-0,10	-0,23	0,36	-0,35	0,60	-0,10	-0,43
Variação em relação ao mês anterior (%)	-	-2,59	-0,29	-2,03	-3,61	2,53	5,87	5,46	0,42	4,72	-1,08	-3,94	-0,76	-19,86	14,07	-3,21	-7,54	12,99	-11,23	21,49	-2,85	-13,22
Variação acumulada total (%)	-	-2,59	-2,87	-4,84	-8,28	-5,96	-0,45	4,99	5,43	10,40	9,21	4,91	4,11	-16,57	-4,83	-7,88	-14,83	-3,77	-14,57	3,79	0,83	-12,50
Variação acumulada anual (%)										-	-1,08	-4,97	-5,70	-24,43	-13,79	-16,56	-22,85	-12,83	-22,62	-5,99	-8,67	-
Preço médio	20,85	20,31	20,25	19,84	19,12	19,61	20,76	21,89	21,98	23,02	22,77	21,87	21,71	17,40	19,84	19,21	17,76	20,07	17,81	21,64	21,02	18,24
Variação em relação ao mês anterior	-	-0,54	-0,06	-0,41	-0,72	0,48	1,15	1,13	0,09	1,04	-0,25	-0,90	-0,17	-4,31	2,45	-0,64	-1,45	2,31	-2,25	3,83	-0,62	-2,78
Variação em relação ao mês anterior (%)	-	-2,59	-0,29	-2,03	-3,61	2,53	5,87	5,46	0,42	4,72	-1,08	-3,94	-0,76	-19,86	14,07	-3,21	-7,54	12,99	-11,23	21,49	-2,85	-13,22
Variação acumulada total (%)	-	-2,59	-2,87	-4,84	-8,28	-5,96	-0,45	4,99	5,43	10,40	9,21	4,91	4,11	-16,57	-4,83	-7,88	-14,83	-3,77	-14,57	3,79	0,83	-12,50
Variação acumulada anual (%)										-	-1,08	-4,97	-5,70	-24,43	-13,79	-16,56	-22,85	-12,83	-22,62	-5,99	-8,67	-
Maior preço coletado	22,99	23,72	22,26	20,39	20,99	21,99	24,59	22,99	25,79	25,79	25,79	23,69	24,59	20,99	24,69	23,49	20,99	22,69	19,99	23,59	23,99	19,89
Menor preço coletado	18,75	18,75	17,65	18,99	17,99	17,29	17,29	20,99	17,99	20,29	20,29	20,19	18,99	14,90	14,79	14,79	9,99	15,99	15,95	11,69	17,99	15,45
Diferença entre o maior e o menor preço	4,24	4,97	4,61	1,40	3,00	4,70	7,30	2,00	7,80	5,50	5,50	3,50	5,60	6,09	9,90	8,70	11,00	6,70	4,04	11,90	6,00	4,44
Diferença entre o maior e o menor preço (%)	22,61	26,51	26,12	7,37	16,68	27,18	42,22	9,53	43,36	27,11	27,11	17,34	29,49	40,87	66,94	58,82	110,11	41,90	25,33	187,34	33,35	28,74
Variação em relação ao mês anterior	-	0,73	-0,36	-3,21	1,60	1,70	2,60	-5,30	5,80	-2,30	-	-2,00	2,10	0,49	3,81	-1,20	2,30	-4,30	-2,66	17,86	-15,90	-1,56
Variação em relação ao mês anterior (%)	-	17,22	-2,24	-69,63	114,29	56,67	53,32	-72,60	290,00	-29,49	-	-36,36	60,00	8,75	62,56	-12,12	26,44	-39,09	-39,70	442,08	-72,60	-26,00
Variação acumulada total (%)	-	17,22	8,73	-66,98	-29,24	10,85	72,17	-52,83	83,97	29,72	29,72	-17,45	32,08	43,64	133,50	105,19	159,44	58,02	-4,71	416,52	41,51	4,72
Variação acumulada anual (%)										-	-	-36,36	1,82	10,73	80,00	58,18	100,00	21,82	-26,55	298,18	9,09	-
Diferença entre o preço médio e o menor preço	2,10	1,56	2,60	0,85	1,13	2,32	3,47	0,90	3,99	2,73	2,48	1,68	2,72	2,50	5,05	4,42	7,77	4,08	1,86	9,95	3,03	2,79
Diferença entre o preço médio e o menor preço (%)	11,20	8,32	14,74	4,48	6,30	13,40	20,05	4,29	22,19	13,45	12,23	8,34	14,31	16,74	34,17	29,86	77,76	25,48	11,67	85,12	16,86	18,08
Variação em relação ao mês anterior	-	-0,54	1,04	-1,75	0,28	1,18	1,15	-2,57	3,09	-1,26	-0,25	-0,80	1,03	-0,22	2,56	-0,64	3,35	-3,69	-2,21	8,09	-6,92	-0,24
Variação em relação ao mês anterior (%)	-	-25,71	66,77	-67,33	33,33	104,41	49,64	-34,04	340,52	-31,65	-9,07	-32,15	61,39	-8,16	102,54	-12,60	75,89	-41,54	-54,31	434,41	-69,51	-7,91
Variação acumulada total (%)	-	-25,71	33,90	-59,52	-46,03	10,32	65,09	-57,14	90,09	29,93	18,14	-19,84	29,37	18,82	140,65	110,33	269,94	94,06	-11,34	378,84	44,45	33,02
Variação acumulada anual (%)										-	-9,07	-38,30	-0,43	-8,55	85,22	61,88	184,23	49,36	-31,77	264,69	11,18	-
ANÁLISE AGREGADA	abr/20	mai/20	jun/20	jul/20	ago/20	set/20	out/20	nov/20	dez/20	jan/21	fev/21	mar/21	abr/21	mai/21	jun/21	jul/21	ago/21	set/21	out/21	nov/21	dez/21	jan/22
Cesta Básica de Teresina	Não disp.	Não disp.	Não disp.	Não disp.	Não disp.	Não disp.	Não disp.	Não disp.	Não disp.	Não disp.	Não disp.	Não disp.	Não disp.	Não disp.	Não disp.	Não disp.	Não disp.	Não disp.	Não disp.	Não disp.	Não disp.	Não disp.
Cesta Básica do Nordeste	Não disp.	Não disp.	Não disp.	Não disp.	Não disp.	Não disp.	Não disp.	Não disp.	Não disp.	Não disp.	Não disp.	Não disp.	Não disp.	Não disp.	Não disp.	Não disp.	Não disp.	Não disp.	Não disp.	Não disp.	Não disp.	Não disp.
Cesta Básica do Brasil	Não disp.	Não disp.	Não disp.	Não disp.	Não disp.	Não disp.	Não disp.	Não disp.	Não disp.	Não disp.	Não disp.	Não disp.	Não disp.	Não disp.	Não disp.	Não disp.	Não disp.	Não disp.	Não disp.	Não disp.	Não disp.	Não disp.
Cesta Básica em Parnaíba	388,66	379,13	374,61	370,10	401,82	385,51	419,03	435,81	417,85	432,38	472,88	402,90	418,69	455,81	447,00	448,45	450,64	442,22	457,41	484,30	492,41	517,59
Diferença em relação a Parnaíba	31,51	10,02	11,66	-8,34	-20,76	35,53	7,58	5,27	6,65	-9,34	-37,77	46,26	12,25	3,30	7,95	9,51	-16,33	7,82	44,14	-18,37	6,92	9,91
Diferença em relação a Parnaíba (%)	8,21	2,64	3,11	-2,25	-5,17	6,62	1,81	1,24	1,59	-2,16	-7,99	11,48	2,93	0,72	1,78	2,12	-3,62	1,77	9,65	-3,79	1,40	1,93
Variação em relação ao mês anterior	-	-21,49	1,64	-20,00	-12,42	46,29	-17,94	-2,31	1,38	-15,99	-28,43	84,03	-34,01	-8,95	4,65	1,56	-35,84	24,15	36,52	-62,51	25,29	3,05

Sábio é aquele que conhece os limites da própria ignorância

Sócrates

UNIVERSIDADE FEDERAL DO DELTA DO PARNAÍBA

Campus Ministro Reis Velloso

Coordenação do Curso de Ciências Econômicas

Índices da Cesta Básica do Litoral do Piauí - Luís Correia

Prof. MSc. Moacyr Ferraz do Lago.:. - responsável técnico

Variação em relação ao mês anterior (%)	-	-68,21	16,40	-171,51	149,02	-222,95	-70,29	-30,51	36,35	-240,32	304,58	-222,48	-33,52	-33,05	140,89	19,58	-271,71	-142,91	464,36	-141,61	-137,66	44,11
Variação acumulada total (%)	-	-68,21	-59,03	-249,18	-179,42	-449,63	-627,11	-816,31	-996,77	-1.283,56	-1.107,61	-1.429,54	-1.516,11	-1.552,84	-1.508,61	-1.602,34	-2.168,73	-2.880,46	-2.578,03	-2.909,62	-3.141,24	-2.945,36
Variação acumulada anual (%)										-	304,58	-595,53	-231,20	-135,36	-185,19	-201,86	74,91	-183,79	-572,89	96,36	-174,10	-
Cesta Básica em Ilha Grande	-	-	460,60	439,73	463,84	473,31	471,64	488,98	471,01	494,19	490,54	491,06	487,61	475,28	481,89	499,09	544,51	535,23	510,42	525,99	506,18	493,37
Diferença em relação a Ilha Grande	-	-	-74,32	-71,91	-82,79	-62,27	-45,03	-57,90	-46,51	-71,14	-55,44	-41,90	-56,68	-46,17	-26,94	-41,13	-110,20	-85,18	-8,87	-60,05	-6,79	34,30
Diferença em relação a Ilha Grande (%)	-	-	-16,14	-17,73	-17,85	-13,16	-9,55	-11,84	-9,87	-14,40	-11,30	-8,53	-11,62	-3,40	-5,59	-8,24	-20,24	-15,91	-1,74	-11,42	-1,34	6,95
Variação em relação ao mês anterior	-	-	-	-3,64	-4,82	20,52	17,24	-12,87	11,39	-24,63	15,71	13,53	-14,78	40,51	-10,77	-14,19	-69,07	25,02	76,32	-51,19	53,27	41,08
Variação em relação ao mês anterior (%)	-	-	-	4,90	6,18	-24,79	-27,68	28,58	-19,61	52,91	-22,08	-24,41	35,27	-71,47	66,59	52,68	167,93	-22,70	-89,59	537,43	-88,70	-605,20
Variação acumulada total (%)	-	-	-	4,90	7,25	8,25	9,25	10,25	11,25	12,25	13,25	14,25	15,25	16,25	17,25	18,25	19,25	20,25	21,25	22,25	23,25	24,25
Variação acumulada anual (%)										-	-22,08	-41,10	-20,33	-17,37	-62,13	-42,19	54,90	19,73	-87,54	-15,58	-30,46	0,00
Cesta Básica em Cajueiro da Praia	-	-	-	443,90	454,77	461,00	470,35	486,12	496,17	529,00	524,76	536,49	537,11	524,00	524,18	533,18	561,39	562,84	563,29	590,84	565,31	534,41
Diferença em relação a Cajueiro da Praia	-	-	-	-82,14	-73,71	-49,96	-43,75	-55,03	-71,67	-105,95	-89,65	-81,33	-96,18	-64,89	-69,23	-65,33	-127,08	-112,79	-61,74	-124,91	-65,92	-6,91
Diferença em relação a Cajueiro da Praia (%)	-	-	-	-18,51	-16,21	-10,84	-9,30	-11,32	-14,44	-20,03	-17,08	-16,28	-18,25	-12,38	-13,21	-12,47	-22,64	-20,04	-10,96	-21,14	-11,66	-1,29
Variação em relação ao mês anterior	-	-	-	-	8,43	13,75	6,21	-11,29	-16,64	-34,28	16,30	2,32	-8,85	31,29	-4,34	4,00	-61,85	14,28	51,05	-63,17	58,99	20,22
Variação em relação ao mês anterior (%)	-	-	-	-	-10,27	-32,23	-12,44	25,80	30,23	47,83	-15,38	-2,59	10,13	-32,53	6,69	-5,78	94,82	-11,24	-45,26	102,32	-47,23	-14,54
Variação acumulada total (%)	-	-	-	-	-10,27	-10,27	-9,22	-16,51	-46,68	-71,16	-66,88	-68,63	-10,24	-35,36	-30,52	-10,46	-43,69	-34,48	-72,96	30,06	5,22	-98,66
Variação acumulada anual (%)										-	-15,38	-17,58	-9,23	-38,76	-34,66	-38,44	19,94	6,46	-41,73	17,89	-37,79	-
Jornada de trabalho mensal	220,00	220,00	220,00	220,00	220,00	220,00	220,00	220,00	220,00	220,00	220,00	220,00	220,00	220,00	220,00	220,00	220,00	220,00	220,00	220,00	220,00	220,00
Salário mínimo	1.045,00	1.045,00	1.045,00	1.045,00	1.045,00	1.045,00	1.045,00	1.045,00	1.045,00	1.100,00	1.100,00	1.100,00	1.100,00	1.100,00	1.100,00	1.100,00	1.100,00	1.100,00	1.100,00	1.100,00	1.100,00	1.100,00
Salário mínimo líquido	961,40	961,40	961,40	961,40	961,40	961,40	961,40	961,40	961,40	1.012,00	1.012,00	1.012,00	1.012,00	1.012,00	1.012,00	1.012,00	1.012,00	1.012,00	1.012,00	1.012,00	1.012,00	1.012,00
Custo da cesta básica em horas de trabalho	87,40	81,92	81,32	74,16	80,22	86,53	89,81	90,75	89,37	84,61	87,02	89,83	86,19	91,82	90,99	91,59	86,86	90,01	100,31	99,19	99,88	95,36
Variação em relação ao mês anterior	-	-5,48	-0,60	-5,16	4,06	6,31	3,28	0,94	-1,39	-4,76	2,41	2,81	-3,65	5,63	-0,83	0,60	-4,73	3,15	10,30	-1,12	6,69	-4,12
Variação em relação ao mês anterior (%)	-	-6,27	-0,74	-6,35	5,33	7,87	3,79	1,05	-1,53	-5,33	2,85	3,23	-4,06	6,54	-0,91	0,66	-5,16	3,62	11,44	-1,10	7,18	-4,12
Variação acumulada total (%)	-	-6,27	-6,96	-12,87	-8,22	-1,00	2,75	3,83	2,25	-3,20	-0,44	2,78	-1,39	5,05	4,10	4,79	-0,62	2,98	14,76	6,61	14,27	9,56
Variação acumulada anual (%)										-	2,85	6,17	1,87	8,52	7,54	8,25	2,66	6,38	18,56	10,14	18,05	0,00
Porcentagem do salário mínimo (%)	39,73	37,24	36,96	34,62	36,46	39,33	40,82	41,25	40,62	38,46	39,56	40,83	39,18	41,74	41,36	41,63	39,48	40,91	45,60	42,36	45,40	43,53
Variação em relação ao mês anterior (p.p.)	-	-2,49	-0,27	-2,35	1,85	2,87	1,49	0,43	-0,63	-2,16	1,10	1,28	-1,66	2,56	-0,38	0,27	-2,15	1,43	4,68	-3,24	3,04	-1,87
Variação em relação ao mês anterior (%)	-	-6,27	-0,74	-6,35	5,33	7,87	3,79	1,05	-1,53	-5,33	2,85	3,23	-4,06	6,54	-0,91	0,66	-5,16	3,62	11,44	-1,10	7,18	-4,12
Variação acumulada total (%)	-	-6,27	-6,96	-12,87	-8,22	-1,00	2,75	3,83	2,25	-3,20	-0,44	2,78	-1,39	5,05	4,10	4,79	-0,62	2,98	14,76	6,61	14,27	9,56
Variação acumulada anual (%)										-	2,85	6,17	1,87	8,52	7,54	8,25	2,66	6,38	18,56	10,14	18,05	0,00
Porcentagem do salário mínimo líquido (%)	43,18	40,48	40,18	37,63	39,64	42,75	44,37	44,84	44,15	41,80	42,99	44,38	42,58	45,37	44,96	45,25	42,92	44,47	49,56	46,04	49,35	47,31
Variação em relação ao mês anterior (p.p.)	-	-2,71	-0,30	-2,55	2,01	3,12	1,62	0,47	-0,68	-2,35	1,19	1,39	-1,80	2,78	-0,41	0,30	-2,34	1,55	5,09	-3,52	3,31	-2,03
Variação em relação ao mês anterior (%)	-	-6,27	-0,74	-6,35	5,33	7,87	3,79	1,05	-1,53	-5,33	2,85	3,23	-4,06	6,54	-0,91	0,66	-5,16	3,62	11,44	-1,10	7,18	-4,12
Variação acumulada total (%)	-	-6,27	-6,96	-12,87	-8,22	-1,00	2,75	3,83	2,25	-3,20	-0,44	2,78	-1,39	5,05	4,10	4,79	-0,62	2,98	14,76	6,61	14,27	9,56
Variação acumulada anual (%)										-	2,85	6,17	1,87	8,52	7,54	8,25	2,66	6,38	18,56	10,14	18,05	0,00
PRODUTOS EXTRA-CESTA																						
OVO	abr/20	mai/20	jun/20	jul/20	ago/20	set/20	out/20	nov/20	dez/20	jan/21	fev/21	mar/21	abr/21	mai/21	jun/21	jul/21	ago/21	set/21	out/21	nov/21	dez/21	jan/22
Preço médio	7,26	6,04	6,98	6,35	6,10	5,46	7,49	7,61	5,23	6,30	6,35	6,42	6,64	6,13	7,37	6,87	7,08	6,72	6,21	6,09	7,42	5,68
Variação em relação ao mês anterior	-	-1,22	0,94	-0,73	-0,15	-0,64	2,04	0,12	-2,38	1,07	0,05	0,08	0,22	-0,52	1,24	-0,49	0,21	-0,37	-0,50	-0,12	1,33	-1,84
Variação em relação ao mês anterior (%)	-	-16,81	15,56	-10,46	-2,43	-10,50	37,31	1,54	-31,23	20,36	0,79	1,18	3,43	-7,76	20,24	-6,69	3,06	-5,19	-7,50	-1,96	21,76	-24,46
Variação acumulada total (%)	-	-16,81	-3,87	-13,93	-16,02	-24,84	3,20	4,79	-27,94	-13,26	-12,57	-11,54	-8,51	-15,60	1,48	-5,30	-2,41	-7,47	-14,41	-16,09	2,17	-21,78
Variação acumulada anual (%)										-	0,79	1,99	5,48	-2,70	17,00	9,17	12,51	6,61	-3,32	-3,26	17,79	-
Maior preço coletado	8,29	6,52	7,12	7,19	7,19	6,00	9,99	8,59	5,27	6,59	6,59	6,60	6,79	6,36	7,59	7,19	7,99	6,89	8,27	6,36	7,99	6,39
Menor preço coletado	5,50	4,80	6,75	4,80	5,2	4,36	6,19	7,12	5,19	6,00	6,00	6,10	6,49	5,89	6,79	6,12	5,96	6,49	5,80	4,80	6,99	5,2
Diferença entre o maior e o menor preço	2,79	1,72	0,37	2,39	1,99	1,64	3,80	1,47	0,08	0,59	0,59	0,50	0,30	0,47	0,80	1,07	2,03	0,40	2,47	1,96	1,00	1,19
Diferença entre o maior e o menor preço (%)	50,73	35,83	5,48	49,79	38,27	37,61	61,39	20,65	1,54	9,83	9,83	8,20	4,62	7,98	11,78	17,48	34,06	6,16	42,59	40,83	14,31	22,88
Variação em relação ao mês anterior	-	-1,07	-1,35	2,02	-0,40	-0,35	2,16	-2,33	-1,39	0,51	-	-0,09	-0,20	0,17	0,33	0,27	0,96	-1,63	2,07	-0,51	-0,96	0,19
Variação em relação ao mês anterior (%)	-	-38,35	-78,49	545,95	-16,74	-17,59	131,71	-61,32	-94,56	637,50	-	-15,25	-40,00	56,67	70,21	33,75	89,72	-80,30	517,50	-20,65	-48,98	19,00
Variação acumulada total (%)	-	-38,35	-86,74	-14,34	-28,67	-41,22	34,20	-47,31	-97,13	-78,85	-78,85	-81,08	-89,25	-83,15	-71,33	-61,65	-27,24	-85,66	-11,47	-29,75	-64,16	-57,35
Variação acumulada anual (%)										-	-	-15,25	-49,15	-20,34	35,59	81,36	244,07	-32,20	318,64	232,20	69,49	-
Diferença entre o preço médio e o menor preço	1,76	1,24	0,23	1,45	0,90	1,10	1,30	0,49	0,04	0,30	0,35	0,32	0,15	0,24	0,58	0,75	1,12	0,23	0,41	1,29	0,42	0,48
Diferença entre o preço médio e o menor preço (%)	31,95	35,78	3,36	30,14	17,21	25,11	21,00	6,81	0,77	4,92	5,75	5,25	2,31	3,99	8,47	12,30	18,83	3,47	7,10	36,88	6,08	9,17
Variação em relação ao mês anterior	-	-0,52	-1,01	1,72	-0,55	0,20	0,21	-0,82	-0,45	0,36	0,05	-0,02	-0,17	0,09	0,34	0,18	0,37	-0,90	0,19	0,88	-0,87	-0,05
Variação em relação ao mês anterior (%)	-	-29,59	-81,68	538,24	-38,13	22,35	18,72	-42,69	-91,75	637,50	16,95	-7,25	-53,12	56,67	144,68	30,82	49,17	-79,96	82,96	218,36	-47,05	-9,21
Variação acumulada total (%)	-	-29,59	-87,10	-17,69	-49,08	-37,70	-26,03	-72,40	-97,72	-83,22	-80,37	-81,79	-91,41	-86,63	-67,28	-57,19	-36,13	-87,20	-76,58	-26,60	-75,82	-72,88
Variação acumulada anual (%)										-	16,95	8,41	-49,15	-20,34	94,92	155,08	280,51	-23,23	39,55	337,29	44,07	-
FRANGO	abr/20	mai/20	jun/20	jul/20	ago/20	set/20	out/20	nov/20	dez/20	jan/21	fev/21	mar/21	abr/21	mai/21	jun/21	jul/21	ago/21	set/21	out/21	nov/21	dez/21	jan/22
Preço médio	8,67	7,34	7,12	9,49	8,89	10,49	10,74	10,54	10,44	10,04	10,02	9,91	9,57	7,91	9,99	12,87	11,20	10,27	12,33	12,34	11,37	9,37

Sábio é aquele que conhece os limites da própria ignorância

Sócrates

UNIVERSIDADE FEDERAL DO DELTA DO PARNAÍBA

Campus Ministro Reis Velloso

Coordenação do Curso de Ciências Econômicas

Índices da Cesta Básica do Litoral do Piauí - Luís Correia

Prof. MSc. Moacyr Ferraz do Lago.·:. - responsável técnico

Variação em relação ao mês anterior	-	-1,33	-0,22	2,37	-0,60	1,60	0,25	-0,20	-0,10	-0,40	-0,02	-0,12	-0,34	-1,66	2,08	2,88	-1,67	-0,93	2,07	0,01	-0,98	-2,00
Variação em relação ao mês anterior (%)	-	-15,29	-2,97	33,26	-6,32	18,00	2,38	-1,86	-0,95	-3,83	-0,17	-1,16	-3,45	-17,34	26,35	28,78	-12,98	-8,31	20,12	0,08	-7,90	-17,55
Variação acumulada total (%)	-	-15,29	-17,81	9,52	2,60	21,06	23,95	21,64	20,49	15,87	15,68	14,33	10,39	-8,75	15,29	48,47	29,20	18,47	42,30	42,41	31,16	8,14
Variação acumulada anual (%)										-	-0,17	-1,33	-4,73	-21,25	-0,50	28,14	11,50	2,24	22,81	22,91	13,20	-
Maior preço coletado	10,19	10,89	8,88	9,49	9,89	11,99	11,99	11,59	10,49	10,99	10,99	9,99	9,99	8,49	10,99	15,49	12,99	10,99	13,75	14,49	12,99	9,89
Menor preço coletado	7,49	4,99	5,29	9,49	7,49	8,99	8,99	8,59	10,39	9,99	9,29	9,59	8,99	7,29	8,99	11,99	9,90	9,99	9,49	9,99	9,49	8,75
Diferença entre o maior e o menor preço	2,70	5,90	3,59	0,00	2,40	3,00	3,00	3,00	0,10	1,00	1,70	0,40	1,00	1,20	2,00	3,50	3,09	107,00	108,00	109,00	110,00	110,00
Diferença entre o maior e o menor preço (%)	36,05	118,24	67,86	0,00	32,04	33,37	33,37	34,92	0,96	10,01	18,30	4,17	11,12	16,46	22,25	29,19	31,21	10,01	44,89	45,05	36,88	13,03
Variação em relação ao mês anterior	-	3,20	-2,31	-3,59	2,40	0,60	-	-	-2,90	0,90	0,70	-1,30	0,60	0,20	0,80	1,50	-0,41	103,91	1,00	1,00	1,00	-
Variação em relação ao mês anterior (%)	-	118,52	-39,15	-100,00	-	25,00	-	-	-96,67	900,00	70,00	-76,47	150,00	20,00	66,67	75,00	-11,71	3.362,78	0,93	0,93	0,92	-
Variação acumulada total (%)	-	118,52	32,96	-100,00	-	25,00	25,00	25,00	-95,83	-58,33	-29,17	-83,33	-58,33	-50,00	-16,67	45,83	28,75	4.358,33	4.400,00	4.441,67	4.483,33	4.483,33
Variação acumulada anual (%)										-	70,00	-60,00	-	20,00	100,00	250,00	209,00	10.600,00	10.700,00	10.800,00	10.900,00	-
Diferença entre o preço médio e o menor preço	1,18	2,35	1,83	-	1,40	1,50	1,75	1,95	0,05	0,05	0,73	0,32	0,58	0,62	1,00	0,88	1,30	0,28	2,84	2,35	1,88	0,62
Diferença entre o preço médio e o menor preço (%)	15,69	47,09	34,63	-	18,69	16,69	19,47	22,70	0,48	0,50	7,89	3,30	6,40	8,46	11,12	7,30	13,08	2,75	29,93	23,52	19,26	7,09
Variação em relação ao mês anterior	-	1,18	-0,52	-1,83	1,40	0,10	0,25	0,20	-1,90	0,00	0,68	-0,42	0,26	0,04	0,38	-0,13	0,42	-1,02	2,57	-0,49	-0,48	-1,26
Variação em relação ao mês anterior (%)	-	100,00	-22,06	-100,00	-	7,14	16,67	11,43	-97,44	0,00	1.366,67	-56,82	81,58	7,75	62,16	-12,50	48,00	-78,76	932,73	-17,25	-20,21	-66,93
Variação acumulada total (%)	-	100,00	55,89	-100,00	-	7,14	25,00	39,29	-96,43	-96,43	-47,62	-77,38	-58,93	-55,95	-28,57	-37,50	-7,50	-80,36	102,86	67,86	33,93	-55,71
Variação acumulada anual (%)										-	1.366,67	533,33	1.050,00	1.533,33	1.900,00	1.650,00	2.490,00	450,00	5.580,00	4.600,00	3.650,00	-
BATATA	abr/20	mai/20	jun/20	jul/20	ago/20	set/20	out/20	nov/20	dez/20	jan/21	fev/21	mar/21	abr/21	mai/21	jun/21	jul/21	ago/21	set/21	out/21	nov/21	dez/21	jan/22
Preço médio	5,99	6,09	6,26	3,64	3,44	2,34	5,09	5,08	6,99	5,49	5,09	5,14	2,92	3,42	2,59	3,24	3,53	3,59	4,35	4,39	4,29	3,59
Variação em relação ao mês anterior	-	0,10	0,17	-2,62	-0,20	-0,70	2,35	-0,01	1,92	-1,50	-0,40	0,05	-2,22	0,50	-0,83	0,65	0,29	0,06	0,76	0,04	-0,10	-0,70
Variação em relação ao mês anterior (%)	-	1,67	2,79	-41,85	-5,49	-20,35	85,77	-0,29	37,23	-21,46	-7,29	0,98	-43,19	17,12	-24,27	25,10	8,80	1,84	21,17	0,92	-2,28	-16,32
Variação acumulada total (%)	-	1,67	4,51	-39,23	-42,57	-54,26	-15,02	-15,28	16,70	-8,35	-15,02	-14,19	-51,25	-42,90	-56,76	-45,91	-41,15	-40,07	-27,38	-26,71	-28,38	-40,07
Variação acumulada anual (%)										-	-7,29	-6,38	-46,81	-37,70	-52,82	-40,98	-35,79	-34,61	-20,77	-20,04	-21,86	-
Maior preço coletado	5,99	6,19	6,59	3,69	3,49	2,99	5,49	5,49	6,99	5,99	5,99	5,89	2,99	3,55	2,59	3,49	3,85	3,59	4,75	4,99	4,59	3,69
Menor preço coletado	5,99	5,99	5,93	3,59	3,39	2,49	4,69	4,66	6,99	4,99	4,19	4,39	2,85	3,29	2,59	2,99	3,20	3,59	3,95	3,79	3,99	3,49
Diferença entre o maior e o menor preço	-	0,20	0,66	0,10	0,10	0,50	0,80	0,83	0,00	1,00	1,80	1,50	0,14	0,26	0,00	0,50	0,65	0,00	0,80	1,20	0,60	0,20
Diferença entre o maior e o menor preço (%)	0,00	3,34	11,13	2,79	2,95	20,08	17,06	17,81	0,00	20,04	42,96	34,17	4,91	7,90	0,00	16,72	20,31	0,00	20,25	31,66	15,04	5,73
Variação em relação ao mês anterior	-	0,20	0,46	-0,56	-	0,40	0,30	0,03	-0,83	1,00	0,80	-0,30	-1,36	0,12	-0,26	0,50	0,15	-0,65	0,80	0,40	-0,60	-0,40
Variação em relação ao mês anterior (%)	-	-	1,00	2,00	3,00	4,00	5,00	6,00	7,00	8,00	9,00	10,00	11,00	12,00	13,00	14,00	15,00	16,00	17,00	18,00	19,00	20,00
Variação acumulada total (%)	-	-	1,00	3,02	6,11	10,36	15,87	22,83	31,42	41,94	54,71	70,18	88,90	111,57	139,07	172,55	213,43	263,58	325,38	401,95	497,32	616,79
Variação acumulada anual (%)										-	9,00	19,90	33,09	49,06	68,44	92,02	120,32	156,15	199,70	253,64	320,84	-
Diferença entre o preço médio e o menor preço	-	0,10	0,33	0,05	0,05	0,25	0,40	0,42	-	0,50	0,90	0,75	0,07	0,13	-	0,25	0,33	-	0,40	0,60	0,30	0,10
Diferença entre o preço médio e o menor preço (%)	-	1,67	5,56	1,39	1,47	10,04	8,53	8,91	-	10,02	21,48	17,08	2,46	3,95	-	8,36	10,16	-	10,13	15,83	7,52	2,87
Variação em relação ao mês anterior	-	0,10	0,23	-0,28	0,00	0,20	0,15	0,02	-0,42	0,50	0,40	-0,15	-0,68	0,06	-0,13	0,25	0,08	-0,33	0,40	0,20	-0,30	-0,20
Variação em relação ao mês anterior (%)	-	-	250,00	-84,85	0,00	400,00	60,00	3,75	-100,00	-	80,00	-16,67	-90,67	85,71	-100,00	-	30,00	-100,00	-	50,00	-50,00	-66,67
Variação acumulada total (%)	-	-	250,00	-50,00	-50,00	150,00	300,00	315,00	-100,00	-	80,00	50,00	-86,00	-74,00	-100,00	-	30,00	-100,00	-	-	-	-
Variação acumulada anual (%)										-	80,00	50,00	-86,00	-74,00	-100,00	-	30,00	-100,00	-	-	-	-
LARANJA	abr/20	mai/20	jun/20	jul/20	ago/20	set/20	out/20	nov/20	dez/20	jan/21	fev/21	mar/21	abr/21	mai/21	jun/21	jul/21	ago/21	set/21	out/21	nov/21	dez/21	jan/22
Preço médio	2,39	2,09	3,25	1,64	1,59	2,09	2,20	1,94	1,89	2,07	2,02	3,03	2,74	2,69	2,14	2,39	1,84	2,04	2,67	2,99	2,39	3,28
Variação em relação ao mês anterior	-	-0,30	1,16	-1,61	-0,05	0,50	0,11	-0,26	-0,05	0,18	-0,05	1,01	-0,29	-0,05	-0,55	0,25	-0,55	0,20	0,63	0,32	-0,60	0,89
Variação em relação ao mês anterior (%)	-	-12,55	55,26	-49,46	-3,05	31,45	5,02	-11,62	-2,58	9,52	-2,42	49,75	-9,42	-1,82	-20,45	11,68	-23,01	10,87	30,88	11,99	-20,07	37,03
Variação acumulada total (%)	-	-12,55	35,78	-31,38	-33,47	-12,55	-8,16	-18,83	-20,92	-13,39	-15,48	16,57	14,65	12,56	-10,46	0,00	-23,01	-14,64	11,72	25,11	0,00	37,03
Variação acumulada anual (%)										-	-2,42	46,14	32,37	29,95	3,38	15,46	-11,11	-1,45	28,99	44,44	15,46	-
Maior preço coletado	2,89	2,69	3,39	2,29	2,29	2,19	2,39	1,99	1,99	2,39	2,29	3,20	2,99	2,79	2,59	2,49	1,99	2,09	2,99	2,99	2,89	3,8
Menor preço coletado	1,89	1,49	3,10	0,99	0,89	1,99	2,00	1,89	1,79	1,75	1,75	2,85	2,49	2,59	1,69	2,29	1,69	1,99	2,35	2,99	1,89	2,75
Diferença entre o maior e o menor preço	1,00	1,20	0,29	1,30	1,40	0,20	0,39	0,10	0,20	0,64	0,54	0,35	0,50	0,20	0,90	0,20	0,30	0,10	0,64	0,00	1,00	1,05
Diferença entre o maior e o menor preço (%)	52,91	80,54	9,35	131,31	157,30	10,05	19,50	5,29	11,17	36,57	30,86	12,28	20,08	7,72	53,35	8,73	17,75	5,03	22,23	0,00	52,91	38,18
Variação em relação ao mês anterior	-	0,20	-0,91	1,01	0,10	-1,20	0,19	-0,29	0,10	0,44	-0,10	-0,19	0,15	-0,30	0,70	-0,70	0,10	-0,20	0,54	-0,64	1,00	0,05
Variação em relação ao mês anterior (%)	-	20,00	-37,88	348,28	7,69	-85,71	95,00	-74,36	100,00	220,00	-15,63	-35,19	42,86	-60,00	350,00	-17,78	50,00	-66,67	540,00	-100,00	-	5,00
Variação acumulada total (%)	-	20,00	-71,00	30,00	40,00	-80,00	-61,00	-90,00	-80,00	-36,00	-46,00	-65,00	-50,00	-80,00	-10,00	-80,00	-70,00	-90,00	-36,00	-100,00	-	-
Variação acumulada anual (%)										-	-46,00	-81,10	-90,55	-98,11	-98,30	-99,66	-99,99	-99,99	-99,99	-100,00	-	-
Diferença entre o preço médio e o menor preço	0,50	0,60	0,15	0,65	0,70	0,10	0,20	0,05	0,10	0,32	0,27	0,18	0,25	0,10	0,45	0,10	0,15	0,05	0,32	-	0,50	0,53
Diferença entre o preço médio e o menor preço (%)	26,46	40,27	4,68	65,66	78,65	5,03	9,75	2,65	5,59	18,29	15,43	6,14	10,04	3,86	26,63	4,37	8,88	2,51	13,62	-	26,46	19,09
Variação em relação ao mês anterior	-	0,10	-0,46	0,51	0,05	-0,60	0,10	-0,15	0,05	0,22	-0,05	-0,09	0,07	-0,15	0,35	-0,35	0,05	-0,10	0,27	-0,32	0,50	0,02
Variação em relação ao mês anterior (%)	-	20,00	-37,88	348,28	7,69	-85,71	95,00	-74,36	100,00	220,00	-15,63	-35,19	42,86	-60,00	350,00	-17,78	50,00	-66,67	540,00	-100,00	-	5,00
Variação acumulada total (%)	-	20,00	-71,00	30,00	40,00	-80,00	-61,00	-90,00	-80,00	-36,00	-46,00	-65,00	-50,00	-80,00	-10,00	-80,00	-70,00	-90,00	-36,00	-100,00	-	-
Variação acumulada anual (%)										-	-15,63	-45,31	-71,88	-68,75	40,62	-68,75	-53,13	-84,38	-	-100,00	-	-

Sábio é aquele que conhece os limites da própria ignorância

Sócrates

UNIVERSIDADE FEDERAL DO DELTA DO PARNAÍBA

Campus Ministro Reis Velloso

Coordenação do Curso de Ciências Econômicas

Índices da Cesta Básica do Litoral do Piauí - Luís Correia

Prof. MSc. Moacyr Ferraz do Lago.:. - responsável técnico

MACARRÃO	abr/20	mai/20	jun/20	jul/20	ago/20	set/20	out/20	nov/20	dez/20	jan/21	fev/21	mar/21	abr/21	mai/21	jun/21	jul/21	ago/21	set/21	out/21	nov/21	dez/21	jan/22
Preço médio	2,66	2,66	2,45	2,71	2,68	2,43	2,37	2,37	2,95	2,84	2,82	2,91	2,81	2,89	3,38	3,28	3,41	3,64	2,95	3,22	3,54	2,68
Variação em relação ao mês anterior	-	-	-0,21	0,26	-0,02	-0,25	-0,07	0,01	0,58	-0,11	-0,02	0,08	-0,10	0,08	0,50	-0,10	0,18	0,17	-0,69	0,26	0,32	-0,86
Variação em relação ao mês anterior (%)	-	-	-7,97	10,70	-0,86	-9,32	-2,74	0,28	24,30	-3,73	-0,59	2,95	-3,44	2,79	17,27	-2,96	5,58	5,00	-18,86	8,92	10,05	-24,20
Variação acumulada total (%)	-	-	-7,97	1,88	1,00	-8,41	-10,92	-10,66	11,04	6,90	6,27	9,41	5,65	8,59	27,35	23,59	30,49	37,01	11,17	21,08	33,25	1,00
Variação acumulada anual (%)										-	-0,59	2,35	-1,17	1,58	19,13	15,61	22,07	28,17	3,99	13,26	24,65	-
Maior preço coletado	3,09	3,09	2,63	2,99	3,09	2,79	2,89	2,69	3,39	3,29	3,29	3,89	3,59	3,50	3,85	3,79	3,99	3,89	3,09	3,69	3,99	2,99
Menor preço coletado	1,99	2,39	2,26	2,39	2,49	2,19	1,69	2,09	2,79	1,99	1,99	1,45	2,39	2,19	2,69	2,75	2,75	2,99	2,77	2,99	2,39	2,29
Diferença entre o maior e o menor preço	1,10	0,70	0,37	0,60	0,60	0,60	1,20	0,60	0,60	1,30	1,30	2,44	1,20	1,31	1,16	1,04	1,24	0,90	0,32	0,70	1,60	0,70
Diferença entre o maior e o menor preço (%)	55,28	29,29	16,37	25,10	24,10	27,40	71,01	28,71	21,51	65,33	65,33	168,28	50,21	59,82	43,12	37,82	45,09	30,10	11,55	23,41	66,95	30,57
Variação em relação ao mês anterior	-	-0,40	-0,33	0,23	-	-	0,60	-0,60	-	0,70	-	1,14	-1,24	0,11	-0,15	-0,12	0,20	-0,34	-0,58	0,38	0,90	-0,90
Variação em relação ao mês anterior (%)	-	-36,36	-47,14	62,16	-0,00	0,00	100,00	-50,00	-	116,67	-	87,69	-50,82	9,17	-11,45	-10,34	19,23	-27,42	-64,44	118,75	128,57	-56,25
Variação acumulada total (%)	-	-36,36	-66,36	-45,45	-45,45	-45,45	9,10	-45,45	-45,45	18,19	18,19	121,83	9,10	19,10	5,46	-5,45	12,73	-18,18	-70,91	-36,36	45,46	-36,36
Variação acumulada anual (%)										-	-	87,69	-7,69	0,77	-10,77	-20,00	-4,62	-30,77	-75,38	-46,15	33,08	-
Diferença entre o preço médio e o menor preço	0,67	0,27	0,19	0,32	0,19	0,24	0,68	0,28	0,16	0,85	0,83	1,46	0,42	0,70	0,69	0,53	0,72	0,65	0,18	0,23	1,15	0,39
Diferença entre o preço médio e o menor preço (%)	33,50	11,16	8,19	13,25	7,16	11,11	40,04	13,56	5,23	42,71	41,88	100,46	17,43	31,34	25,37	19,39	26,06	21,74	6,62	7,58	48,12	17,18
Variação em relação ao mês anterior	-	-0,40	-0,08	0,13	-0,12	0,05	0,43	-0,39	-0,12	0,69	-0,02	0,62	-1,04	0,28	0,00	-0,16	0,18	-0,07	-0,47	0,04	0,92	-0,76
Variação em relação ao mês anterior (%)	-	-60,00	-30,62	71,17	-38,95	25,86	178,08	-58,13	-43,53	431,25	-1,96	74,80	-71,40	66,80	-0,24	-23,08	34,37	-9,30	-71,79	13,64	407,35	-65,80
Variação acumulada total (%)	-	-60,00	-72,25	-53,50	-71,00	-65,50	1,50	-57,50	-76,00	27,50	25,00	118,50	-37,50	4,25	4,00	-20,00	7,50	-2,50	-72,50	-66,00	72,50	-41,00
Variação acumulada anual (%)										-	-1,96	71,37	-50,98	-18,24	-18,43	-37,25	-15,69	-23,53	-78,43	-73,33	35,29	-
FARINHA DE MILHO	abr/20	mai/20	jun/20	jul/20	ago/20	set/20	out/20	nov/20	dez/20	jan/21	fev/21	mar/21	abr/21	mai/21	jun/21	jul/21	ago/21	set/21	out/21	nov/21	dez/21	jan/22
Preço médio	1,34	1,49	1,87	1,44	1,45	1,39	1,40	1,35	1,49	1,47	1,51	1,55	1,51	1,70	1,78	1,97	2,02	2,19	1,70	1,82	1,97	1,71
Variação em relação ao mês anterior	-	0,15	0,38	-0,43	0,01	-0,06	0,00	-0,05	0,14	-0,02	0,04	0,04	-0,05	0,19	0,08	0,18	0,05	0,17	-0,49	0,12	0,15	-0,27
Variação em relação ao mês anterior (%)	-	11,19	25,28	-22,86	0,69	-4,14	0,36	-3,23	10,62	-1,56	2,95	2,64	-2,90	12,71	4,90	10,28	2,54	8,60	-22,22	7,05	8,23	-13,51
Variação acumulada total (%)	-	11,19	39,30	7,46	8,21	3,73	4,10	0,74	11,44	9,70	12,93	15,92	12,56	26,86	33,08	46,76	50,49	63,43	27,11	36,06	47,26	27,36
Variação acumulada anual (%)										-	2,95	5,67	2,61	15,65	21,32	33,79	37,19	48,98	15,87	24,04	34,24	-
Maior preço coletado	1,49	1,69	2,03	1,59	1,69	1,59	1,79	1,58	1,69	1,79	1,79	1,79	1,59	1,89	1,99	2,19	2,39	2,99	1,89	2,29	2,19	1,87
Menor preço coletado	1,29	1,29	1,45	1,09	1,29	1,19	1,15	1,15	1,35	1,29	1,35	1,45	1,39	1,39	1,59	1,69	1,69	1,79	1,49	1,39	1,79	1,45
Diferença entre o maior e o menor preço	0,20	0,40	0,58	0,50	0,40	0,40	0,64	0,43	0,34	0,50	0,44	0,34	0,20	0,50	0,40	0,50	0,70	1,20	0,40	0,90	0,40	0,42
Diferença entre o maior e o menor preço (%)	15,50	31,01	40,00	45,87	31,01	33,61	55,65	37,39	25,19	38,76	32,59	23,45	14,39	35,97	25,16	29,59	41,42	67,04	26,85	64,75	22,35	28,97
Variação em relação ao mês anterior	-	0,20	0,18	-0,08	-0,10	-	0,24	-0,21	-0,09	0,16	-0,06	-0,10	-0,14	0,30	-0,10	0,10	0,20	0,50	-0,80	0,50	-0,50	0,02
Variação em relação ao mês anterior (%)	-	100,00	45,00	-13,79	-20,00	0,00	60,00	-32,81	-20,93	41,06	-12,00	-22,73	-41,18	150,00	-20,00	25,00	40,00	71,43	-66,67	125,00	-55,56	5,00
Variação acumulada total (%)	-	100,00	190,00	150,00	100,00	100,00	220,00	115,00	70,00	150,00	120,00	70,00	0,00	150,00	100,00	150,00	250,00	500,00	100,00	350,00	100,00	110,00
Variação acumulada anual (%)										-	-12,00	-32,00	-60,00	-	-20,00	-	40,00	140,00	-20,00	80,00	-20,00	-
Diferença entre o preço médio e o menor preço	0,05	0,20	0,42	0,35	0,16	0,20	0,25	0,20	0,14	0,18	0,16	0,10	0,12	0,31	0,19	0,28	0,33	0,40	0,21	0,43	0,18	0,26
Diferença entre o preço médio e o menor preço (%)	3,88	15,50	28,14	32,11	12,40	16,81	21,30	17,39	10,62	13,95	12,10	7,13	8,51	22,30	12,16	16,37	19,33	22,35	14,32	31,18	10,24	17,70
Variação em relação ao mês anterior	-	0,15	0,22	-0,07	-0,19	0,04	0,04	-0,05	-0,06	0,04	-0,02	-0,06	0,01	0,19	-0,12	0,08	0,05	0,07	-0,19	0,22	-0,25	0,07
Variação em relação ao mês anterior (%)	-	300,00	108,33	-16,00	-54,29	25,00	22,50	-18,37	-28,33	25,58	-9,26	-34,33	14,52	161,97	-37,63	43,10	18,07	22,45	-46,67	183,33	-57,69	40,00
Variação acumulada total (%)	-	300,00	733,33	600,00	220,00	300,00	390,00	300,00	186,67	260,00	226,67	106,67	136,67	520,00	286,67	453,33	553,33	700,00	326,67	766,67	266,67	418,33
Variação acumulada anual (%)										-	-9,26	-42,59	-34,26	72,22	7,41	53,70	81,48	122,22	18,52	140,74	1,85	0,00
MARGARINA	abr/20	mai/20	jun/20	jul/20	ago/20	set/20	out/20	nov/20	dez/20	jan/21	fev/21	mar/21	abr/21	mai/21	jun/21	jul/21	ago/21	set/21	out/21	nov/21	dez/21	jan/22
Preço médio	2,34	2,87	2,48	2,39	2,47	2,47	2,32	2,15	2,82	2,09	2,14	2,42	2,32	2,07	2,88	3,08	3,37	3,37	3,00	3,79	3,06	2,91
Variação em relação ao mês anterior	-	0,53	-0,39	-0,09	0,08	-	-0,16	-0,17	0,68	-0,73	0,05	0,28	-0,10	-0,26	0,82	0,20	0,29	-0,01	-0,37	0,79	-0,73	-0,15
Variação em relação ao mês anterior (%)	-	22,51	-13,60	-3,50	3,49	-	-6,33	-7,27	31,42	-25,97	2,39	13,24	-4,13	-10,98	39,40	6,88	9,46	-0,25	-10,85	26,33	-19,35	-4,80
Variação acumulada total (%)	-	22,51	5,84	2,14	5,70	5,70	-0,99	-8,19	20,66	-10,68	-8,54	3,56	-0,71	-11,61	23,22	31,70	44,16	43,81	28,21	61,97	30,63	24,36
Variação acumulada anual (%)										-	2,39	15,95	11,16	-1,04	37,96	47,45	61,40	61,00	49,54	81,34	46,25	-
Maior preço coletado	3,19	5,49	2,59	3,19	3,19	3,89	2,69	2,89	3,79	2,69	2,69	3,09	1,59	2,45	3,89	3,39	4,39	3,89	3,65	4,49	3,49	2,99
Menor preço coletado	1,69	1,99	2,36	1,59	1,59	1,69	1,85	1,85	1,99	1,89	1,89	1,99	1,39	1,59	2,35	2,69	2,49	2,89	2,39	2,99	2,89	2,19
Diferença entre o maior e o menor preço	1,50	3,50	0,23	1,60	1,60	2,20	0,84	1,04	1,80	0,80	0,80	1,10	0,20	0,86	1,54	0,70	1,90	1,00	1,26	1,50	0,60	0,20
Diferença entre o maior e o menor preço (%)	88,76	175,88	9,75	100,63	100,63	130,18	45,41	56,22	90,45	42,33	42,33	55,28	14,39	54,09	65,53	26,02	76,31	34,60	52,72	50,17	20,76	7,17
Variação em relação ao mês anterior	-	2,00	-3,27	1,37	-	0,60	-1,36	0,20	0,76	-1,00	-	0,30	-0,90	0,66	0,68	-0,84	1,20	-0,90	0,26	0,24	-0,90	-0,40
Variação em relação ao mês anterior (%)	-	133,33	-59,43	595,65	-	37,50	-61,82	33,81	73,08	-53,56	-	37,50	-81,82	330,00	79,01	-54,55	171,43	-42,37	26,00	19,05	-60,00	-66,67
Variação acumulada total (%)	-	133,33	-84,67	6,67	6,67	46,66	-44,00	-30,67	20,00	-46,67	-46,67	-26,67	-86,67	-42,67	2,67	-53,33	26,66	-33,33	-16,00	-0,00	-60,00	-86,67
Variação acumulada anual (%)										-	-	37,50	-75,00	7,50	92,50	-12,50	137,50	25,00	57,50	87,50	-25,00	-
Diferença entre o preço médio e o menor preço	0,65	0,88	0,12	0,80	0,88	0,78	0,47	0,30	0,83	0,20	0,25	0,43	0,93	0,48	0,53	0,39	0,88	0,48	0,61	0,80	0,17	0,12
Diferença entre o preço médio e o menor preço (%)	-	44,05	4,94	50,31	55,56	46,35	25,23	16,13	41,88	10,58	13,23	21,78	67,15	30,08	22,70	14,56	35,48	16,44	25,52	26,76	5,77	4,30
Variação em relação ao mês anterior	-	0,23	-0,16	0,68	0,08	-0,10	-0,32	-0,17	0,54	-0,63	0,05	0,18	0,50	-0,46	0,06	-0,14	0,49	-0,41	0,14	0,19	-0,63	-0,05
Variação em relação ao mês anterior (%)	-	34,87	-16,69	585,71	10,42	-11,32	-40,43	-36,07	179,33	-76,00	25,00	73,33	115,38	-48,75	11,50	-26,56	125,53	-46,23	28,42	31,15	-79,17	-28,00

Sábio é aquele que conhece os limites da própria ignorância

Sócrates

UNIVERSIDADE FEDERAL DO DELTA DO PARNAÍBA

Campus Ministro Reis Velloso

Coordenação do Curso de Ciências Econômicas

Índices da Cesta Básica do Litoral do Piauí - Luís Correia

Prof. MSc. Moacyr Ferraz do Lago.:. - responsável técnico

Variação acumulada total (%)	-	34,87	-82,05	33,08	35,90	20,51	-28,21	-54,10	28,20	-69,23	-61,54	-33,33	49,59	-26,41	-12,95	-39,74	35,90	-26,92	-6,16	23,08	-74,36	-81,54
Variação acumulada anual (%)										-	35,00	116,67	366,67	139,17	166,67	95,83	341,67	137,50	205,00	300,00	-16,67	-
FARINHA DE ARROZ	abr/20	mai/20	jun/20	jul/20	ago/20	set/20	out/20	nov/20	dez/20	jan/21	fev/21	mar/21	abr/21	mai/21	jun/21	jul/21	ago/21	set/21	out/21	nov/21	dez/21	jan/22
Preço médio	-	-	-	-	-	-	-	-	-	2,12	2,12	2,26	2,03	1,95	2,32	2,32	2,32	2,57	2,19	2,37	2,36	2,14
Variação em relação ao mês anterior	-	-	-	-	-	-	-	-	-	-	-	0,13	-0,23	-0,08	0,38	-	-	0,24	-0,37	0,17	-0,01	-0,22
Variação em relação ao mês anterior (%)	-	-	-	-	-	-	-	-	-	-	-	6,28	-10,19	-4,03	19,45	0,00	-	10,40	-14,49	7,90	-0,42	-9,19
Variação acumulada total (%)	-	-	-	-	-	-	-	-	-	-	-		2,00	3,00	4,00	5,00	6,00	7,00	8,00	9,00	10,00	11,00
Variação acumulada anual (%)										-	-	6,28	-4,35	-8,40	9,42	9,42	9,42	20,80	3,30	11,46	10,99	-
Maior preço coletado	-	-	-	-	-	-	-	-	-	2,89	2,89	2,99	2,29	2,99	2,99	2,99	2,99	3,09	2,99	2,99	2,99	2,19
Menor preço coletado	-	-	-	-	-	-	-	-	-	1,89	1,89	1,99	1,94	1,39	1,99	1,99	1,99	2,09	1,79	1,99	1,99	2,09
Diferença entre o maior e o menor preço	-	-	-	-	-	-	-	-	-	1,00	1,00	1,00	0,35	1,60	1,00	1,00	1,00	1,00	1,20	1,00	1,00	0,10
Diferença entre o maior e o menor preço (%)	-	-	-	-	-	-	-	-	-	52,91	52,91	50,25	18,04	115,11	50,25	50,25	50,25	47,85	67,04	50,25	50,25	4,78
Variação em relação ao mês anterior	-	-	-	-	-	-	-	-	-	1,00	-	-	-0,65	1,25	-0,60	-	-	-	0,20	-0,20	-	-0,90
Variação em relação ao mês anterior (%)	-	-	-	-	-	-	-	-	-	-	-	-	-65,00	357,14	-37,50	-	-	-0,00	20,00	-16,67	-	-90,00
Variação acumulada total (%)	-	-	-	-	-	-	-	-	-	-	-	-	-65,00	60,00	-	-	-	-0,00	20,00	-	-	-90,00
Variação acumulada anual (%)										-	-	-	-65,00	60,00	-	-	-	-0,00	20,00	-	-	-
Diferença entre o preço médio e o menor preço	-	-	-	-	-	-	-	-	-	0,23	0,23	0,27	0,09	0,56	0,33	0,33	0,33	0,48	0,40	0,38	0,37	0,05
Diferença entre o preço médio e o menor preço (%)	-	-	-	-	-	-	-	-	-	12,35	12,35	13,40	4,47	39,93	16,75	16,75	16,75	22,23	22,53	18,93	18,43	2,39
Variação em relação ao mês anterior	-	-	-	-	-	-	-	-	-	0,00	0,00	0,03	-0,18	0,47	-0,22	0,00	0,00	0,14	-0,07	-0,03	-0,01	-0,32
Variação em relação ao mês anterior (%)	-	-	-	-	-	-	-	-	-	0,00	0,00	14,29	-62,50	540,38	-39,94	0,00	0,00	42,50	-15,09	-6,61	-2,65	-86,36
Variação acumulada total (%)	-	-	-	-	-	-	-	-	-	-	-	14,29	-62,86	137,86	42,86	42,86	42,86	103,57	72,86	61,43	57,14	-78,57
Variação acumulada anual (%)										-	0,00	14,29	-62,86	137,86	42,86	42,86	42,86	103,57	72,86	61,43	57,14	0,00
GOMA	abr/20	mai/20	jun/20	jul/20	ago/20	set/20	out/20	nov/20	dez/20	jan/21	fev/21	mar/21	abr/21	mai/21	jun/21	jul/21	ago/21	set/21	out/21	nov/21	dez/21	jan/22
Preço médio	-	-	-	-	-	-	-	-	-	5,20	5,25	5,64	5,01	4,34	4,48	4,37	4,92	5,37	4,83	4,92	5,67	4,49
Variação em relação ao mês anterior	-	-	-	-	-	-	-	-	-	-	0,05	0,39	-0,64	-0,67	0,14	-0,10	0,55	0,44	-0,54	0,10	0,75	-1,18
Variação em relação ao mês anterior (%)	-	-	-	-	-	-	-	-	-	-	0,96	7,38	-11,26	-13,32	3,11	-2,27	12,58	8,97	-10,03	2,00	15,15	-20,80
Variação acumulada total (%)	-	-	-	-	-	-	-	-	-	-	0,96	1,96	2,96	3,96	4,96	5,96	6,96	7,96	8,96	9,96	10,96	11,96
Variação acumulada anual (%)										-	0,96	8,41	-3,80	-16,61	-14,01	-15,96	-5,40	3,09	-7,25	-5,40	8,94	-
Maior preço coletado	-	-	-	-	-	-	-	-	-	5,98	5,98	6,39	6,19	4,89	6,29	6,19	6,19	5,99	5,89	6,59	6,89	4,99
Menor preço coletado	-	-	-	-	-	-	-	-	-	4,59	4,99	4,79	4,09	3,79	2,65	2,69	4,29	4,99	3,59	3,49	4,99	4,19
Diferença entre o maior e o menor preço	-	-	-	-	-	-	-	-	-	1,39	0,99	1,60	2,10	1,10	3,64	3,50	1,90	1,00	2,30	3,10	1,90	0,80
Diferença entre o maior e o menor preço (%)	-	-	-	-	-	-	-	-	-	30,28	19,84	33,40	51,34	29,02	137,36	130,11	44,29	20,04	64,07	88,83	38,08	19,09
Variação em relação ao mês anterior	-	-	-	-	-	-	-	-	-	-	-0,40	0,61	0,50	-1,00	2,54	-0,14	-1,60	-0,90	1,30	0,80	-1,20	-1,10
Variação em relação ao mês anterior (%)	-	-	-	-	-	-	-	-	-	-	-20,78	61,62	31,25	-47,62	230,91	-3,85	-45,71	-47,37	130,00	34,78	-38,71	-57,89
Variação acumulada total (%)	-	-	-	-	-	-	-	-	-	-	-20,78	-27,78	-36,78	-35,78	-24,78	-33,78	-22,78	-21,78	-20,78	-19,78	-18,78	-17,78
Variação acumulada anual (%)										-	-20,78	15,11	51,08	-20,86	161,87	151,80	36,69	-28,06	65,47	123,02	36,69	-
Diferença entre o preço médio e o menor preço	-	-	-	-	-	-	-	-	-	0,61	0,26	0,85	0,92	0,55	1,83	1,68	0,63	0,38	1,24	1,43	0,68	0,30
Diferença entre o preço médio e o menor preço (%)	-	-	-	-	-	-	-	-	-	13,38	5,29	17,78	22,41	14,51	68,87	62,58	14,36	7,52	34,45	41,07	13,61	7,16
Variação em relação ao mês anterior	-	-	-	-	-	-	-	-	-	0,00	-0,35	0,59	0,07	-0,37	1,28	-0,14	-1,05	-0,26	0,86	0,20	-0,75	-0,38
Variação em relação ao mês anterior (%)	-	-	-	-	-	-	-	-	-		-56,99	222,40	7,63	-40,00	231,82	-7,36	-62,38	-40,79	229,78	15,90	-52,62	-35,83
Variação acumulada total (%)	-	-	-	-	-	-	-	-	-		-56,99	38,67	49,25	-10,45	191,15	174,08	3,12	-38,94	101,36	133,38	10,58	-31,15
Variação acumulada anual (%)	-	-	-	-	-	-	-	-	-	-	-56,99	38,67	49,25	-10,45	191,15	174,08	3,12	-38,94	101,36	133,38	10,58	-
SARDINHA	abr/20	mai/20	jun/20	jul/20	ago/20	set/20	out/20	nov/20	dez/20	jan/21	fev/21	mar/21	abr/21	mai/21	jun/21	jul/21	ago/21	set/21	out/21	nov/21	dez/21	jan/22
Preço médio	-	-	-	-	-	-	-	-	-	3,66	3,72	3,90	4,07	3,81	4,04	4,13	4,14	4,14	3,94	4,21	4,24	3,87
Variação em relação ao mês anterior	-	-	-	-	-	-	-	-	-	-	0,07	0,18	0,18	-0,27	0,24	0,08	0,02	-0,00	-0,20	0,27	0,03	-0,37
Variação em relação ao mês anterior (%)	-	-	-	-	-	-	-	-	-	-	1,82	4,70	4,49	-6,55	6,22	2,06	0,40	-0,08	-4,83	6,77	0,79	-8,65
Variação acumulada (%)	-	-	-	-	-	-	-	-	-	-	1,82	2,82	3,82	4,82	5,82	6,82	7,82	8,82	9,82	10,82	11,82	12,82
Variação acumulada total (%)										-	1,82	6,61	11,39	4,10	10,57	12,85	13,31	13,22	7,75	15,04	15,95	-
Maior preço coletado	-	-	-	-	-	-	-	-	-	3,89	3,89	4,09	4,39	3,99	4,29	4,59	4,59	4,39	4,39	4,69	4,49	3,89
Menor preço coletado	-	-	-	-	-	-	-	-	-	3,49	3,49	2,89	3,79	3,59	3,85	3,85	3,85	3,89	3,49	3,99	3,99	3,79
Diferença entre o maior e o menor preço	-	-	-	-	-	-	-	-	-	0,40	0,40	1,20	0,60	0,40	0,44	0,74	0,74	0,50	0,90	0,70	0,50	0,10
Diferença entre o maior e o menor preço (%)	-	-	-	-	-	-	-	-	-	11,46	11,46	41,52	15,83	11,14	11,43	19,22	19,22	12,85	25,79	17,54	12,53	2,64
Variação em relação ao mês anterior	-	-	-	-	-	-	-	-	-	-	-	0,80	-0,60	-0,20	0,04	0,30	-	-0,24	0,40	-0,20	-0,20	-0,40
Variação em relação ao mês anterior (%)	-	-	-	-	-	-	-	-	-	-	-	200,00	-50,00	-33,33	10,00	68,18	-	-32,43	80,00	-22,22	-28,57	-80,00
Variação acumulada total (%)	-	-	-	-	-	-	-	-	-	-	-	1,00	2,00	3,00	4,00	5,00	6,00	7,00	8,00	9,00	10,00	11,00
Variação acumulada anual (%)										-	-	200,00	50,00	0,00	10,00	85,00	85,00	25,00	125,00	75,00	25,00	-
Diferença entre o preço médio e o menor preço	-	-	-	-	-	-	-	-	-	0,17	0,23	1,01	0,28	0,22	0,19	0,28	0,29	0,25	0,45	0,22	0,25	0,08
Diferença entre o preço médio e o menor preço (%)	-	-	-	-	-	-	-	-	-	4,78	6,69	34,89	7,48	6,04	5,02	7,19	7,62	6,43	12,89	5,43	6,27	2,20

Sábio é aquele que conhece os limites da própria ignorância

Sócrates

UNIVERSIDADE FEDERAL DO DELTA DO PARNAÍBA

Campus Ministro Reis Velloso

Coordenação do Curso de Ciências Econômicas

Índices da Cesta Básica do Litoral do Piauí - Luís Correia

Prof. MSc. Moacyr Ferraz do Lago.∴ - responsável técnico

Variação em relação ao mês anterior	-	-	-	-	-	-	-	-	-	0,17	0,07	0,78	-0,33	-0,07	-0,02	0,08	0,02	-0,04	0,20	-0,23	0,03	-0,17
Variação em relação ao mês anterior (%)	-	-	-	-	-	-	-	-	-	0,00	40,00	332,14	-71,90	-33,33	-10,77	49,10	6,02	-14,77	80,00	-51,85	15,38	-66,67
Variação acumulada total (%)	-	-	-	-	-	-	-	-	-	-	40,00	505,00	70,00	30,00	16,00	66,00	76,00	50,00	170,00	30,00	50,00	-50,00
Variação acumulada anual (%)										-	40,00	505,00	70,00	30,00	16,00	66,00	76,00	50,00	170,00	30,00	50,00	-
BOLACHA 3 x 1	abr/20	mai/20	jun/20	jul/20	ago/20	set/20	out/20	nov/20	dez/20	jan/21	fev/21	mar/21	abr/21	mai/21	jun/21	jul/21	ago/21	set/21	out/21	nov/21	dez/21	jan/22
Preço médio	-	-	-	-	-	-	-	-	-	3,48	3,68	3,68	3,71	4,27	4,39	4,61	4,64	4,37	4,56	4,84	5,21	2,94
Variação em relação ao mês anterior	-	-	-	-	-	-	-	-	-		0,20	-0,01	0,03	0,56	0,12	0,22	0,03	-0,28	0,19	0,29	0,36	-2,27
Variação em relação ao mês anterior (%)	-	-	-	-	-	-	-	-	-	-	5,74	-0,23	0,86	15,15	2,85	4,94	0,72	-5,93	4,39	6,29	7,50	-43,53
Variação acumulada total (%)	-	-	-	-	-	-	-	-	-	-	5,74	6,74	7,74	8,74	9,74	10,74	11,74	12,74	13,74	14,74	15,74	16,74
Variação acumulada anual (%)										-	5,74	5,50	6,41	22,54	26,03	32,25	33,21	25,31	30,81	39,04	49,41	-
Maior preço coletado	-	-	-	-	-	-	-	-	-	4,49	4,49	4,19	4,29	5,50	4,89	5,99	5,29	4,69	4,99	5,99	5,49	3,29
Menor preço coletado	-	-	-	-	-	-	-	-	-	1,99	2,89	2,89	2,79	3,35	3,99	3,29	3,89	3,89	3,89	3,45	4,39	2,49
Diferença entre o maior e o menor preço	-	-	-	-	-	-	-	-	-	2,50	1,60	1,30	1,50	2,15	0,90	2,70	1,40	0,80	1,10	2,54	0,70	0,80
Diferença entre o maior e o menor preço (%)	-	-	-	-	-	-	-	-	-	125,63	55,36	44,98	53,76	64,18	22,56	82,07	35,99	20,57	28,28	73,62	14,61	32,13
Variação em relação ao mês anterior	-	-	-	-	-	-	-	-	-	-	-0,90	-0,30	0,20	0,65	-1,25	1,80	-1,30	-0,60	0,30	1,44	-1,84	0,10
Variação em relação ao mês anterior (%)	-	-	-	-	-	-	-	-	-	-	-36,00	-18,75	15,38	43,33	-38,14	200,00	-48,15	-42,86	37,50	130,91	-72,44	14,29
Variação acumulada total (%)	-	-	-	-	-	-	-	-	-	-	-36,00	-35,00	-34,00	-33,00	-32,00	-31,00	-30,00	-29,00	-28,00	-27,00	-26,00	-25,00
Variação acumulada anual (%)										-	-36,00	-48,00	-40,00	-14,00	-64,00	8,00	-44,00	-68,00	-56,00	1,60	-72,00	-
Diferença entre o preço médio e o menor preço	-	-	-	-	-	-	-	-	-	1,49	0,79	0,79	0,92	0,92	0,40	1,32	0,75	0,48	0,67	1,39	0,42	0,45
Diferença entre o preço médio e o menor preço (%)	-	-	-	-	-	-	-	-	-	75,04	27,45	27,16	32,86	27,41	10,03	40,02	19,28	12,21	17,14	40,39	8,70	18,07
Variação em relação ao mês anterior	-	-	-	-	-	-	-	-	-		-0,70	-0,01	0,13	0,00	-0,52	0,92	-0,57	-0,28	0,19	0,73	-0,98	0,03
Variação em relação ao mês anterior (%)	-	-	-	-	-	-	-	-	-	0,00	-46,88	-1,05	16,77	0,18	-54,44	229,17	-43,04	-34,61	40,35	109,00	-70,10	8,00
Variação acumulada total (%)	-	-	-	-	-	-	-	-	-	-	-46,88	-47,43	-38,62	-38,50	-73,21	-11,83	-49,78	-68,19	-55,36	-6,70	-72,10	-69,87
Variação acumulada anual (%)										-	-46,88	-47,43	-38,62	-38,50	-73,21	-11,83	-49,78	-68,19	-55,36	-6,70	-72,10	-
SALSICHA A GRANEL	abr/20	mai/20	jun/20	jul/20	ago/20	set/20	out/20	nov/20	dez/20	jan/21	fev/21	mar/21	abr/21	mai/21	jun/21	jul/21	ago/21	set/21	out/21	nov/21	dez/21	jan/22
Preço médio	-	-	-	-	-	-	-	-	-	10,67	12,99	12,84	11,37	8,39	11,79	10,57	12,36	12,95	10,58	11,21	14,16	15,06
Variação em relação ao mês anterior	-	-	-	-	-	-	-	-	-		2,32	-0,15	-1,47	-2,98	3,40	-1,33	1,80	0,58	-2,37	0,63	3,35	0,90
Variação em relação ao mês anterior (%)	-	-	-	-	-	-	-	-	-		21,71	-1,15	-11,47	-26,18	40,54	-10,40	16,99	4,72	-18,31	5,99	31,66	2,03
Variação acumulada total (%)	-	-	-	-	-	-	-	-	-		21,71	20,30	6,50	-21,38	10,49	-1,00	15,82	21,28	-0,92	5,01	38,26	41,07
Variação acumulada anual (%)										-	21,71	20,30	6,50	-21,38	10,49	-1,00	15,82	21,28	-0,92	5,01	38,26	-
Maior preço coletado	-	-	-	-	-	-	-	-	-	13,99	13,99	13,89	12,99	10,38	13,99	13,99	14,90	15,99	12,00	14,90	16,49	16,99
Menor preço coletado	-	-	-	-	-	-	-	-	-	7,99	12,09	12,09	7,49	5,79	7,99	7,99	9,90	9,90	8,29	9,99	11,59	13,99
Diferença entre o maior e o menor preço	-	-	-	-	-	-	-	-	-	6,00	1,90	1,80	5,50	4,59	6,00	6,00	5,00		3,71	4,91	4,90	3,00
Diferença entre o maior e o menor preço (%)	-	-	-	-	-	-	-	-	-	75,09	15,72	14,89	73,43	79,27	75,09	75,09	50,51	61,52	44,75	49,15	42,28	21,44
Variação em relação ao mês anterior	-	-	-	-	-	-	-	-	-		-4,10	-0,10	3,70	-0,91	1,41	-	-1,00	-5,00	3,71	1,20	-0,01	-1,90
Variação em relação ao mês anterior (%)	-	-	-	-	-	-	-	-	-		-68,33	-5,26	205,56	-16,55	30,72	-	-16,67	-100,00	-	32,35	-0,20	-38,78
Variação acumulada total (%)	-	-	-	-	-	-	-	-	-		-68,33	-70,00	-8,33	-33,50	-	-	-16,67	-100,00	-	-	-	-
Variação acumulada anual (%)										-	-68,33	-70,00	-8,33	-33,50	-	-	-16,67	-100,00	-	-	-	-
Diferença entre o preço médio e o menor preço	-	-	-	-	-	-	-	-	-	2,68	0,90	0,75	3,88	2,60	3,80	2,58	2,46	3,05	2,29	1,22	3,17	1,07
Diferença entre o preço médio e o menor preço (%)	-	-	-	-	-	-	-	-	-	33,58	7,44	6,20	51,77	44,93	47,60	32,25	24,87	30,76	27,56	12,20	27,32	7,62
Variação em relação ao mês anterior	-	-	-	-	-	-	-	-	-		-1,78	-0,15	3,13	-1,28	1,20	-1,33	-0,11	0,58	-0,76	-1,07	1,95	-2,10
Variação em relação ao mês anterior (%)	-	-	-	-	-	-	-	-	-		-66,46	-16,67	417,00	-32,90	46,19	-32,25	-4,46	23,70	-24,96	-46,68	159,92	-66,32
Variação acumulada total (%)	-	-	-	-	-	-	-	-	-		-66,46	-72,05	44,50	-3,04	41,74	-3,98	-8,26	13,48	-14,84	-54,60	18,01	-60,25
Variação acumulada anual (%)										-	-66,46	-72,05	44,50	-3,04	41,74	-3,98	-8,26	13,48	-14,84	-54,60	18,01	-
GASOLINA	abr/20	mai/20	jun/20	jul/20	ago/20	set/20	out/20	nov/20	dez/20	jan/21	fev/21	mar/21	abr/21	mai/21	jun/21	jul/21	ago/21	set/21	out/21	nov/21	dez/21	jan/22
Preço médio	3,916	3,916	4,240	4,436	4,588	4,690	4,698	4,845	4,868	5,082	5,586	5,968	5,873	6,020	6,115	6,324	6,485	6,666	7,131	7,228	7,202	7,229
Variação em relação ao mês anterior	-	-	0,263	0,197	0,152	0,102	0,008	0,148	0,023	0,214	0,504	0,382	-0,095	0,147	0,095	0,209	0,161	0,181	0,466	0,096	-0,026	0,028
Variação em relação ao mês anterior (%)	-	-	6,621	4,636	3,42	2,22	0,16	3,14	0,47	4,40	9,92	6,84	-1,60	2,51	1,58	3,42	2,55	2,79	6,98	1,35	-0,36	0,39
Variação acumulada total (%)	-	-	6,62	11,56	15,38	17,94	18,14	21,85	22,41	27,80	40,48	50,08	47,69	51,59	53,28	59,04	63,09	67,64	79,35	81,27	80,11	81,01
Variação acumulada anual (%)										-	9,92	17,43	15,56	18,46	20,33	24,44	27,61	31,17	40,33	42,23	41,71	-
Maior preço coletado	3,990	3,990	4,290	4,490	4,620	4,720	4,720	4,850	4,900	5,150	5,700	6,000	5,900	6,190	6,190	6,450	6,560	6,720	7,199	7,350	7,350	7,390
Menor preço coletado	3,949	3,949	4,159	4,349	4,549	4,659	4,680	4,840	4,789	4,959	5,419	5,900	5,830	5,929	5,999	6,209	6,420	6,559	7,080	7,109	7,059	7,099
Diferença entre o maior e o menor preço	0,04	0,04	0,13	0,14	0,07	0,06	0,04	0,01	0,11	0,19	0,22	0,10	0,07	0,26	0,19	0,23	0,14	0,16	0,12	0,24	0,29	0,29
Diferença entre o maior e o menor preço (%)	1,04	1,04	3,15	3,24	1,56	1,31	0,85	0,21	2,32	3,85	4,03	1,69	1,20	4,40	3,18	3,71	2,18	2,45	1,68	3,39	4,12	4,10
Variação em relação ao mês anterior	-	-	0,09	0,01	-0,07	-0,01	-0,02	-0,03	0,10	0,08	0,03	-0,12	-0,03	0,19	-0,07	0,04	-0,09	0,02	-0,04	0,12	0,05	-
Variação em relação ao mês anterior (%)	-	-	219,51	1,63	-49,65	-14,08	-34,43	-75,00	1.010,00	72,07	15,71	-54,75	-30,00	272,86	-26,82	20,94	-39,39	15,00	-26,09	102,52	20,75	-
Variação acumulada total (%)	-	-	219,51	243,90	73,17	48,78	-2,44	-75,61	170,73	365,85	439,02	148,90	70,73	534,59	365,85	463,41	241,46	292,68	190,24	487,80	609,76	609,76
Variação acumulada anual (%)										-	15,71	-47,64	-63,35	36,65	-	20,94	-16,70	-15,31	-37,70	16,18	52,36	-

Sábio é aquele que conhece os limites da própria ignorância

Sócrates

UNIVERSIDADE FEDERAL DO DELTA DO PARNAÍBA

Campus Ministro Reis Velloso

Coordenação do Curso de Ciências Econômicas

Índices da Cesta Básica do Litoral do Piauí - Luís Correia

Prof. MSc. Moacyr Ferraz do Lago.·:. - responsável técnico

Diferença entre o preço médio e o menor preço	0,027	0,027	0,081	0,082	0,039	0,031	0,018	0,005	0,019	0,123	0,107	0,068	0,042	0,091	0,116	0,105	0,045	0,107	0,051	0,119	0,143	0,810
Diferença entre o preço médio e o menor preço (%)	0,69	0,69	1,94	2,00	0,85	0,66	0,37	0,10	1,64	2,48	1,95	1,15	0,73	1,53	1,93	1,69	1,01	1,63	0,73	1,61	2,02	1,84
Variação em relação ao mês anterior	-	-	0,05	0,01	-0,05	-0,01	-0,01	-0,01	0,07	0,04	-0,02	-0,04	-0,03	0,05	0,03	-0,01	-0,04	0,04	-0,06	0,07	0,02	-0,01
Variação em relação ao mês anterior (%)	-	0,00	194,88	0,15	-35,49	-20,62	-43,18	-71,43	1472,00	56,33	-13,03	-36,52	-37,32	119,53	27,55	-9,46	-37,98	64,31	-51,87	130,24	20,24	-8,60
Variação acumulada total (%)	-	-	194,88	210,90	41,95	12,68	-35,98	-81,71	187,56	349,27	290,33	148,05	55,49	232,01	323,48	283,41	137,00	290,33	88,05	333,90	421,71	376,83
Variação acumulada anual (%)										-	-13,03	-44,79	-65,39	-26,10	-5,74	-14,66	-47,07	-13,03	-58,14	-3,42	16,12	-
ETANOL/ALCOOL	abr/20	mai/20	jun/20	jul/20	ago/20	set/20	out/20	nov/20	dez/20	jan/21	fev/21	mar/21	abr/21	mai/21	jun/21	jul/21	ago/21	set/21	out/21	nov/21	dez/21	5,890
Preço médio	-	-	3,610	3,610	3,700	3,810	3,810	3,975	3,990	4,150	4,690	4,820	4,870	-	5,460	5,460	5,580	5,730	5,699	5,890	5,890	-
Variação em relação ao mês anterior	-	-	-	-	0,090	0,030	-	0,165	0,015	0,160	0,540	0,130	-	-	-	-	0,120	0,150	-0,031	0,191	-	-
Variação em relação ao mês anterior (%)	-	-	-	-	4,709	0,79	-	4,33	0,38	4,01	13,01	3,04	-	-	-	-	2,20	2,69	-0,54	3,35	-	-
Variação acumulada total (%)	-	-	-	-	4,709	-	-	-	-	-	-	-	-	-	47,14	39,52	32,30	25,31	18,52	12,13	5,89	-
Variação acumulada anual (%)										-	13,01	17,35	17,35	-	-	-	2,20	4,95	4,38	7,88	7,88	5,890
Maior preço coletado	-	-	3,610	3,610	3,700	3,810	3,810	3,980	3,990	4,150	4,690	4,820	4,870	-	5,460	5,460	5,580	5,730	5,699	5,890	5,890	5,559
Menor preço coletado	-	-	3,610	3,610	3,700	3,810	3,810	3,970	3,990	3,889	4,690	4,820	4,870	-	5,460	5,460	5,580	5,730	5,699	5,890	5,890	0,33
Diferença entre o maior e o menor preço	-	-	-	0,00	0,00	0,00	0,00	0,01	0,00	0,26	0,00	0,00	0,00	-	0,00	0,00	0,00	0,00	0,00	0,00	0,00	5,95
Diferença entre o maior e o menor preço (%)	-	-	-	0,00	0,00	0,00	0,00	0,25	0,00	6,71	0,00	0,00	0,00	-	0,00	0,00	0,00	0,00	0,00	0,00	0,00	0,33
Variação em relação ao mês anterior	-	-	-	-	-	-	-	0,01	-0,01	0,26	-0,26	-	-	-	-	-	-	-	-	-	-	5,95
Variação em relação ao mês anterior (%)	-	-	-	-	-	-	-	0,25	-0,25	6,71	-6,71	-	-	-	-	-	-	-	-	-	-	-
Variação acumulada total (%)	-	-	-	-	-	-	-	0,25	-0,00	6,71	-0,45	-0,45	-0,45	-	-	-	-	-	-	-	-	-
Variação acumulada anual (%)										-	-6,71	-6,71	-6,71	-	-	-	-	-	-	-	-	0,331
Diferença entre o preço médio e o menor preço	-	-	-	-	-	-	-	0,005	-	0,261	-	-	-	-	-	-	-	-	-	-	-	5,95
Diferença entre o preço médio e o menor preço (%)	-	-	-	-	-	-	-	0,13	-	6,71	-	-	-	-	-	-	-	-	-	-	-	0,33
Variação em relação ao mês anterior	-	-	-	-	-	-	-	0,00	-0,00	0,26	-0,26	-	-	-	-	-	-	-	-	-	-	-
Variação em relação ao mês anterior (%)	-	0,00	0,00	-	-	-	0,12	-	-100,00	-	-100,00	-	-	-	-	-	-	-	-	-	-	-
Variação acumulada total (%)	-	-	-	-	-	-	-	-	-	-	-	-	-	-	-	-	-	-	-	-	-	-
Variação acumulada anual (%)										-	-100,00	-	-	-	-	-	-	-	-	-	-	5,890
EFICIÊNCIA GASOLINA/ALCOOL	abr/20	mai/20	jun/20	jul/20	ago/20	set/20	out/20	nov/20	dez/20	jan/21	fev/21	mar/21	abr/21	mai/21	jun/21	jul/21	ago/21	set/21	out/21	nov/21	dez/21	jan/22
Eficiência gasolina/álcool	-	-	0,85	0,81	0,82	0,81	0,81	0,82	0,82	0,82	0,84	0,82	0,83	-	0,89	0,86	0,86	0,86	0,80	0,81	0,82	0,81
Eficiência gasolina/álcool (%)	-	-	85,15	81,38	82,39	81,24	81,11	82,04	81,97	81,66	83,96	81,60	82,93	-	89,29	86,34	86,04	85,96	79,91	81,49	81,79	81,47
Variação em relação ao mês anterior (%)	-	-	-	-4,43	1,25	-1,40	-0,16	1,15	-0,09	-0,37	2,82	-2,81	1,62	-	-	-3,31	-0,34	-0,10	-7,03	1,98	0,36	-0,38
Variação acumulada total (%)	-	-	-	-4,43	-3,24	-4,59	-4,75	-3,65	-3,33	-4,09	-1,39	-4,16	-2,61	-	-	-3,31	-3,64	-3,73	-10,50	-8,73	-8,40	-8,76
Variação acumulada anual (%)										-	2,82	-0,07	1,55	-	-	-3,31	-3,64	-3,73	-10,50	-8,73	-8,40	-
DIESEL	abr/20	mai/20	jun/20	jul/20	ago/20	set/20	out/20	nov/20	dez/20	jan/21	fev/21	mar/21	abr/21	mai/21	jun/21	jul/21	ago/21	set/21	out/21	nov/21	dez/21	jan/22
Preço médio	3,380	3,383	3,420	3,571	3,830	3,734	3,485	3,945	3,916	3,946	4,433	4,594	4,683	4,804	4,835	4,976	5,070	5,324	5,631	5,824	5,794	5,973
Variação em relação ao mês anterior	-	-0,05	0,09	0,15	0,258	-0,096	-0,249	0,460	-0,029	0,030	0,537	0,121	0,009	0,201	0,031	0,141	0,094	0,254	0,308	0,192	-0,030	0,179
Variação em relação ao mês anterior (%)	-	-1,38	2,60	4,43	7,237	-2,51	-6,67	13,21	-0,73	0,76	13,36	2,70	0,19	4,37	0,64	2,91	1,90	5,01	5,78	3,42	-0,52	3,09
Variação acumulada total (%)	-	-1,38	1,19	5,61	13,32	10,47	3,11	16,73	15,88	16,76	32,35	35,93	36,18	42,14	43,06	47,22	50,02	57,51	66,63	72,32	71,43	76,73
Variação acumulada anual (%)										-	13,36	16,42	16,64	21,74	22,52	26,09	28,48	34,92	42,71	47,59	46,83	0,00
Maior preço coletado	3,400	3,440	3,66	3,66	4,650	3,760	3,750	4,000	3,990	3,990	4,550	4,700	4,700	4,900	4,890	5,090	5,180	5,550	5,790	5,900	5,900	6,190
Menor preço coletado	3,359	3,159	3,209	3,349	3,489	3,690	2,360	3,890	3,789	3,889	4,350	4,519	4,530	4,719	4,719	4,789	4,960	4,859	5,470	5,709	5,559	5,830
Diferença entre o maior e o menor preço	0,04	0,28	0,45	0,31	1,16	0,07	0,99	0,11	0,20	0,10	0,20	0,18	0,17	0,18	0,17	0,30	0,22	0,69	0,32	0,19	0,34	0,36
Diferença entre o maior e o menor preço (%)	1,22	8,90	14,05	9,29	33,28	1,90	35,87	2,83	5,30	2,60	4,60	4,01	3,75	3,84	3,62	6,29	4,44	14,22	5,85	3,35	6,13	6,17
Variação em relação ao mês anterior	-	0,24	0,17	-0,14	0,85	-1,09	0,92	-0,88	0,09	-0,10	0,10	-0,02	-0,01	0,01	-0,01	0,13	-0,08	0,41	-0,37	-0,13	0,15	0,02
Variação em relação ao mês anterior (%)	-	585,37	60,50	-31,04	223,31	-93,97	1314,29	-88,89	82,23	-49,75	98,02	-9,50	-6,08	6,47	-5,52	76,02	-36,91	214,09	-53,69	-40,31	78,53	5,57
Variação acumulada total (%)	-	585,37	1.000,01	658,54	2.231,72	70,23	2.314,65	168,29	390,25	146,34	387,81	341,47	314,64	341,47	317,08	634,15	496,59	1.585,38	680,49	365,86	231,71	278,05
Variação acumulada anual (%)										-	98,02	79,21	68,32	79,21	69,31	198,02	117,82	584,16	216,83	89,11	237,62	-
Diferença entre o preço médio e o menor preço	0,021	0,174	0,211	0,222	0,341	0,044	0,725	0,065	0,127	0,057	0,123	0,075	0,072	0,085	0,116	0,187	0,110	0,465	0,161	0,115	0,235	0,143
Diferença entre o preço médio e o menor preço (%)	0,61	5,31	6,57	6,64	9,77	1,18	26,26	1,41	3,36	1,47	2,83	1,66	1,60	1,80	2,45	3,90	2,22	9,37	2,95	2,01	4,22	2,45
Variação em relação ao mês anterior	-	0,15	0,04	0,01	0,12	-0,30	0,68	-0,67	0,07	-0,07	0,07	-0,05	-0,00	0,01	0,03	0,07	-0,08	0,35	-0,30	-0,05	0,12	-0,09
Variação em relação ao mês anterior (%)	-	748,78	21,15	5,47	53,28	-87,21	1562,27	-92,41	131,52	-55,24	115,79	-39,19	-3,07	16,97	36,50	61,21	-41,05	322,55	-65,28	-28,87	104,53	-39,10
Variação acumulada total (%)	-	748,78	928,29	984,55	1.562,44	112,68	3.435,36	168,29	521,14	178,05	500,00	264,88	253,66	313,66	464,63	810,24	436,59	2.167,32	687,32	460,00	1.045,37	597,56
Variação acumulada anual (%)										-	115,79	31,23	27,19	48,77	103,07	227,37	92,98	715,44	183,16	101,40	311,99	-
GÁS	abr/20	mai/20	jun/20	jul/20	ago/20	set/20	out/20	nov/20	dez/20	jan/21	fev/21	mar/21	abr/21	mai/21	jun/21	jul/21	ago/21	set/21	out/21	nov/21	dez/21	jan/22
Preço médio	80,00	80,00	83,33	87,50	86,50	87,50	87,50	88,50	88,40	91,00	94,35	95,50	96,00	96,00	100,00	104,60	106,67	112,00	116,00	115,00	115,00	120,00
Variação em relação ao mês anterior	-	-	3,33	4,17	-1,00	1,00	-	1,00	-0,10	2,60	3,35	1,25	0,50	-	4,00	4,60	2,07	5,33	4,00	-1,00	-	5,00
Variação em relação ao mês anterior (%)	-	-	4,17	5,00	-1,14	1,16	-	1,14	-0,11	2,94	3,57	1,33	0,52	-	4,17	4,60	1,98	5,00	3,57	-0,86	-	4,35
Variação acumulada total (%)	-	-	4,17	9,38	8,13	9,38	9,38	10,63	10,50	13,75	17,81	19,38	20,00	20,00	25,00	30,75	33,33	40,00	45,00	43,75	43,75	50,00
Variação acumulada anual (%)										-	3,57	4,95	5,49	5,49	9,89	14,95	17,22	23,08	27,47	26,37	26,37	-

Sábio é aquele que conhece os limites da própria ignorância

Sócrates

Maior preço coletado	80,00	80,00	90,00	90,00	90,00	90,00	90,00	92,00	90,00	95,00	97,00	97,00	100,00	100,00	100,00	110,00	110,00	115,00	120,00	120,00	115,00	120,00
Menor preço coletado	80,00	80,00	80,00	85,00	83,00	85,00	85,00	85,00	88,00	88,00	90,00	95,00	95,00	95,00	100,00	100,00	100,00	105,00	110,00	110,00	115,00	120,00
Diferença entre o maior e o menor preço	-	-	10,00	5,00	7,00	5,00	5,00	7,00	2,00	7,00	7,00	2,00	5,00	5,00	-	10,00	10,00	10,00	10,00	10,00	-	-
Diferença entre o maior e o menor preço (%)	-	-	12,50	5,88	8,43	5,88	5,88	8,24	2,27	7,95	7,78	2,11	5,26	5,26	-	10,00	10,00	9,52	9,09	9,09	-	-
Variação em relação ao mês anterior	-	-	10,00	-5,00	2,00	-2,00	-	2,00	-5,00	5,00	-	-5,00	3,00	-	-5,00	10,00	-	-	-	-	-10,00	-
Variação em relação ao mês anterior (%)	-	-	-	-50,00	40,00	-28,57	-	40,00	-71,43	350,00	-	-71,43	150,00	-	-100,00	-	-	-	-	-	-100,00	-
Variação acumulada total (%)	-	-	-	-50,00	-30,00	-50,00	-50,00	-30,00	-80,00	-30,00	-30,00	-80,00	-50,00	-50,00	-100,00	-	-	-	-	-	-100,00	-
Variação acumulada anual (%)										-	-	-71,43	-28,57	-28,57	-100,00	-	-	-	-	-	-100,00	-
Diferença entre o preço médio e o menor preço	-	-	-	2,50	3,50	2,50	2,50	3,50	0,40	3,00	4,25	0,50	1,00	1,00	0,00	4,60	6,67	7,00	6,00	5,00	0,00	0,00
Diferença entre o preço médio e o menor preço (%)	-	0,00	4,17	2,94	4,22	2,94	2,94	4,12	0,45	3,41	4,72	0,53	1,05	1,05	0,00	4,60	6,67	6,67	5,45	4,55	0,00	0,00
Variação em relação ao mês anterior	-	0,00	0,00	2,50	1,00	-1,00	0,00	1,00	-3,10	2,60	1,25	-3,75	0,50	0,00	-1,00	4,60	2,07	0,33	-1,00	-1,00	-5,00	0,00
Variação em relação ao mês anterior (%)	-	-	-	-	40,00	-28,57	0,00	40,00	-88,57	650,00	41,67	-88,24	100,00	0,00	-100,00	-	44,93	5,00	-14,29	-16,67	-100,00	-
Variação acumulada total (%)	-	-	-	-	40,00	-	-	40,00	-84,00	20,00	70,00	-80,00	-60,00	-60,00	-100,00	-	44,93	52,17	30,43	8,70	-100,00	-
Variação acumulada anual (%)										-	41,67	-83,33	-66,67	-66,67	-100,00	0,00	44,93	52,17	30,43	8,70	-100,00	0,00

Tabela 3: Detalhamento do cálculo do custo da Cesta Básica de Alimentos Luís Correia-PI
- abril de 2020 a janeiro de 2022 -

Fonte: Pesquisas de campo – abril de 2020 a janeiro de 2022.