



## ÍNDICES DA CESTA BÁSICA DA CIDADE DE ILHA GRANDE-PI

Ano 3, nº 21, fevereiro de 2022

ISQN #####

### Introdução

Tabela 1  
Produtos e quantidades da cesta básica segundo as regiões\*

ITEM	UND	QUANTIDADE
Carne	kg	4,5
Leite	l	6,0
Feijão	kg	4,5
Arroz	kg	3,6
Farinha branca	kg	3,0
Tomate	kg	12,0
Pão francês	kg	6,0
Café em pó	g	300
Banana	und	90
Açúcar	kg	3,0
Óleo de soja	g	750
Manteiga	g	750

\*Alimentos Região 2 - PE, BA, CE, RN, AL, SE, AM, PA, PI, TO, AC, PB, RO, AM, RR e MA  
Fonte: DIEESE 2016.

O Curso de Ciências Econômicas da Universidade Federal do Delta do Parnaíba, *campus* Ministro Reis Velloso, divulga o Índice da Cesta Básica da Cidade de Ilha Grande-PI para o mês de fevereiro de 2022, contribuindo para o bom planejamento de políticas públicas e para a organização das finanças privadas.

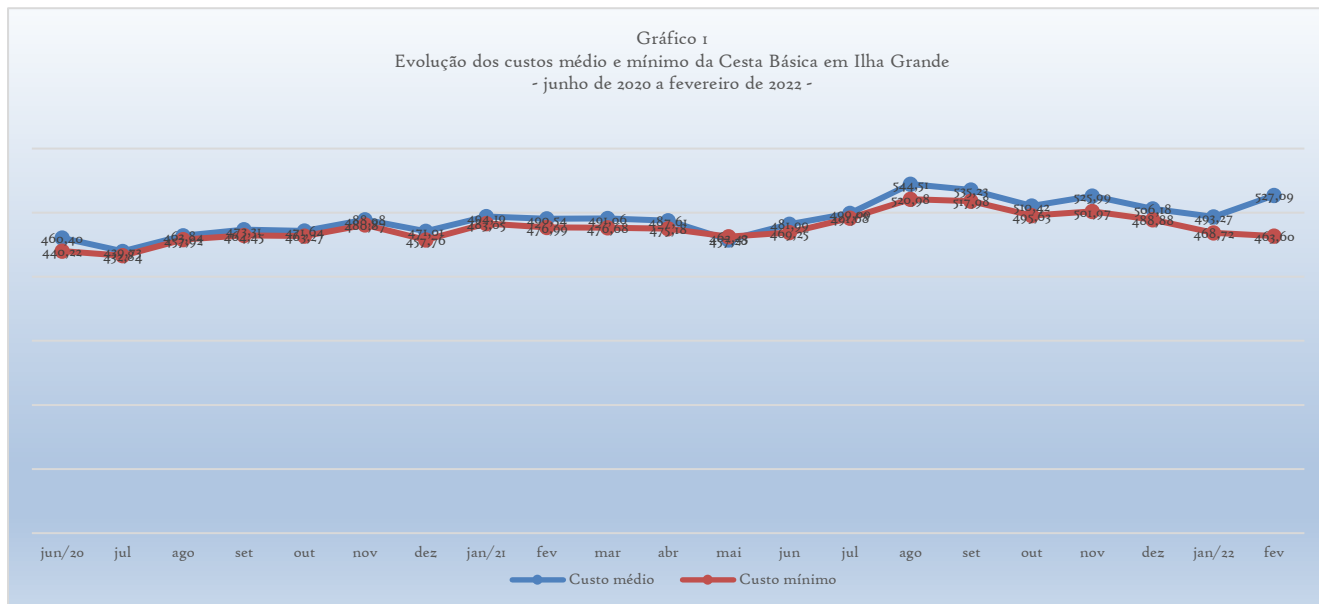
Foi utilizada a metodologia de coleta e tratamento de dados elaborada pelo Departamento Intersindical de Estatística e Estudos Econômicos – DIEESE, lançada em janeiro de 2016. A Cesta Básica de Alimentos Nacional – ver tabela 1, foi a definida pelo decreto-lei nº 399, de abril de 1938. O Piauí está inserido na região 2.

Os valores apresentados na tabela 3 refletem o custo médio mensal familiar com cada produto da Cesta Básica e as análises derivadas. O levantamento foi realizado no período de 14 a 28 de fevereiro. Foram destacados o custo médio, o custo mínimo, a diferença entre os dois custos, o custo em relação ao salário mínimo e salário mínimo líquido, o preço médio, o maior e o menor preço coletado e a diferença entre os dois preços, além das variações absolutas percentuais de todas as categorias verificadas entre o início dos levantamentos, em junho de 2020, a fevereiro de 2022.

Devido a pandemia de Coronavírus/COVID-19, a coleta de dados foi realizada em regime de contingência. Levantamentos posteriores recuperarão o previsto no modelo original.



## Resultados



O custo médio da Cesta Básica de Alimentos em Ilha Grande-PI em fevereiro de 2022 foi **R\$527,09**; uma variação absoluta de R\$33,82; ou 6,86% em relação a janeiro, uma variação acumulada de 14,49% de junho de 2020, início da série histórica, a fevereiro de 2022 e uma variação acumulada de 6,86% entre janeiro e fevereiro de 2022.

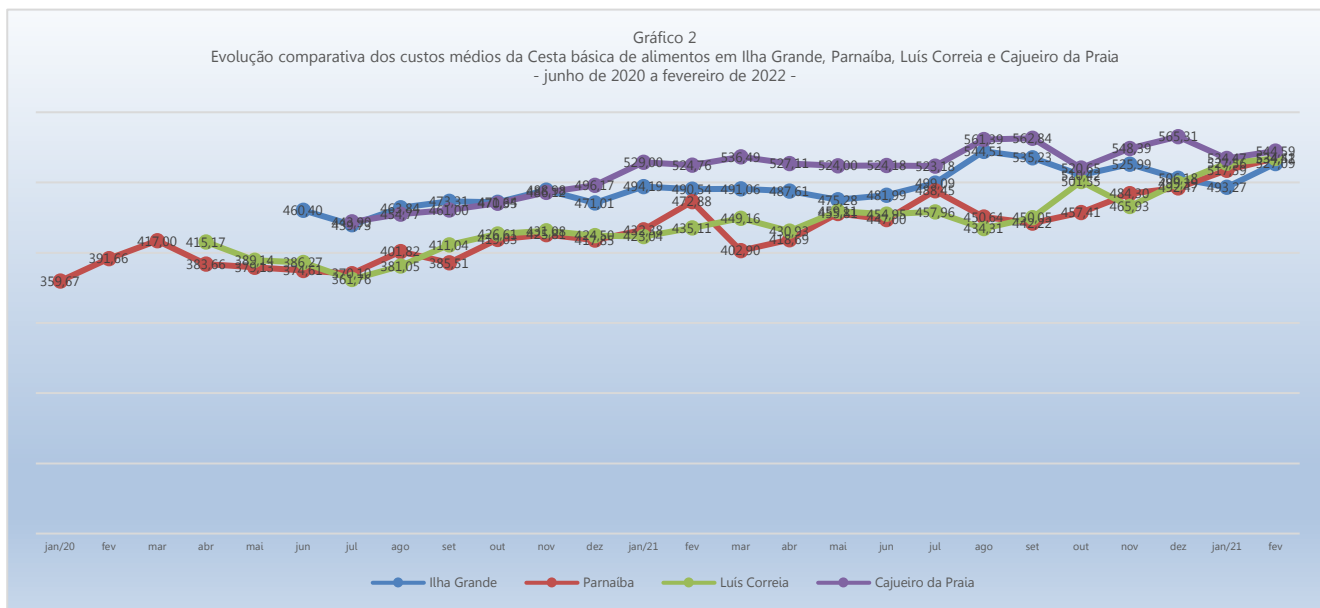
O custo mínimo da Cesta, onde se considera o menor preço coletado de cada item, foi R\$463,60; uma variação absoluta de R\$5,12; ou -1,09% em relação a janeiro, uma variação acumulada de 5,31% de junho de 2020, início da série histórica, a fevereiro de 2022, e uma variação acumulada de -1,09% entre janeiro e fevereiro de 2022.

Os gráficos foram elaborados com base nos dados da pesquisa.

A pesquisa da Cesta básica do DIEESE, referente a fevereiro de 2021, também em regime de contingência, foi publicada em 09 de março. Segundo os resultados, a Cesta Básica em Ilha Grande é mais barata do que em dezesseis das dezessete capitais pesquisadas pela entidade, sendo mais cara somente que Aracaju, com R\$516,82. Teresina continua não sendo pesquisada. A pesquisa realizada pelo Programa Estadual de Proteção e Defesa do Consumidor - PROCON MPPI, em parceria com o Procon Municipal de Teresina, utiliza metodologia e lista de produtos incompatíveis com as adotadas pelo Dieese, sendo, portanto, inviável a elaboração de análises comparativas.



UNIVERSIDADE FEDERAL DO DELTA DO PARNAÍBA  
Campus Ministro Reis Velloso  
Coordenação do Curso de Ciências Econômicas  
Índices da Cesta Básica do Litoral do Piauí – Ilha Grande  
Prof. MSc. Moacyr Ferraz do Lago - responsável técnico



O custo da Cesta Básica na cidade de Ilha Grande é, em média, R\$7,43; ou -1,39%; menor que o verificado na cidade de Parnaíba no mesmo período: R\$534,52.

É, em média, R\$7,32; ou aproximadamente -1,37%; menor que o verificado na cidade de Luís Correia no mesmo período, R\$534,41.

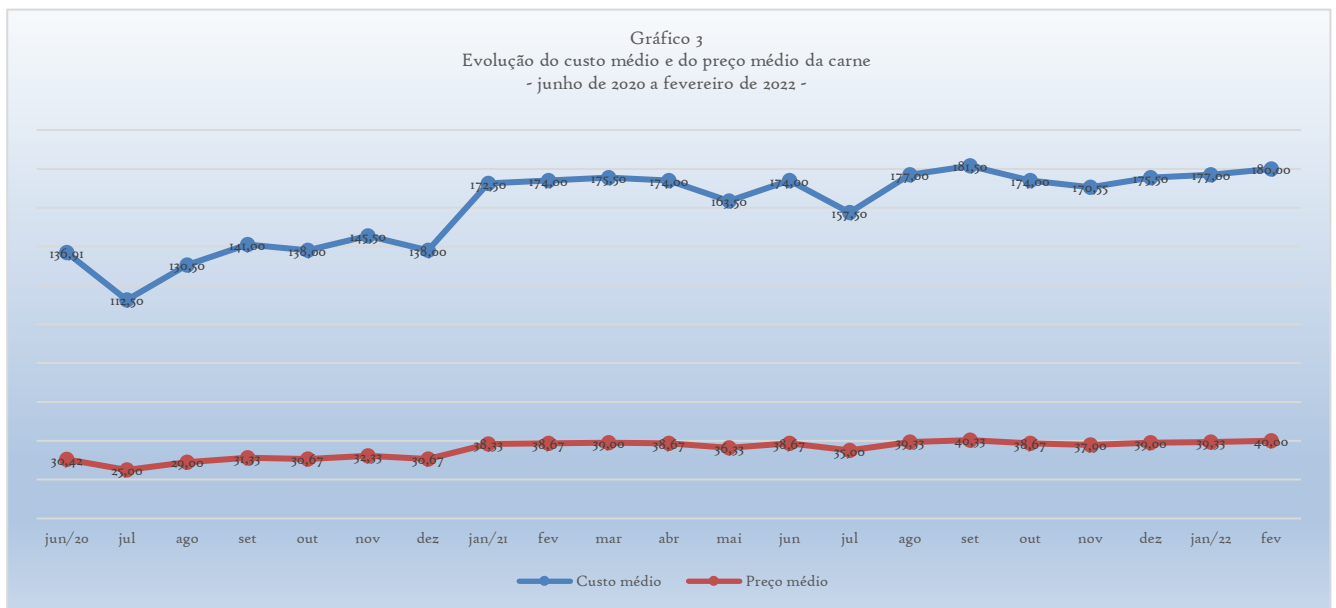
É, em média, R\$17,50; ou aproximadamente -3,21%; menor que o verificado na cidade de Cajueiro da Praia no mesmo período, R\$544,59.



UNIVERSIDADE FEDERAL DO DELTA DO PARNAÍBA  
Campus Ministro Reis Velloso  
Coordenação do Curso de Ciências Econômicas  
Índices da Cesta Básica do Litoral do Piauí – Ilha Grande  
Prof. MSc. Moacyr Ferraz do Lago - responsável técnico



Gráfico 3  
Evolução do custo médio e do preço médio da carne  
- junho de 2020 a fevereiro de 2022 -

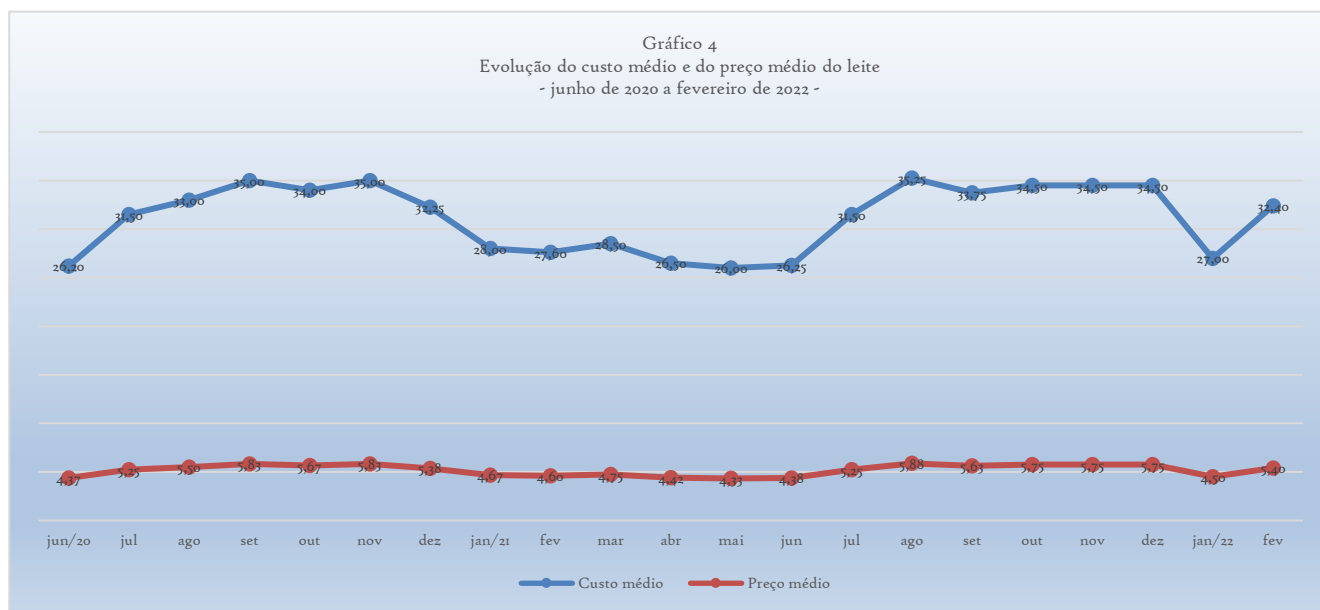


A Carne bovina apresentou em fevereiro um custo médio mensal de R\$180,00; uma variação de R\$3,00; ou 1,69% em relação a janeiro, uma variação acumulada de 31,47% de junho de 2020, início da série histórica, a fevereiro, e uma variação acumulada de 1,69% entre janeiro e fevereiro, considerando os 4,5kg consumidos em média por família mensalmente, previstos na Tabela 1.

O preço médio foi R\$40,00 por quilograma; variando R\$0,67 ou 1,69% em relação a janeiro, uma variação acumulada de -0,83% de junho de 2020 a fevereiro de 2022 e uma variação acumulada de 1,69% entre janeiro e fevereiro.



Gráfico 4  
Evolução do custo médio e do preço médio do leite  
- junho de 2020 a fevereiro de 2022 -

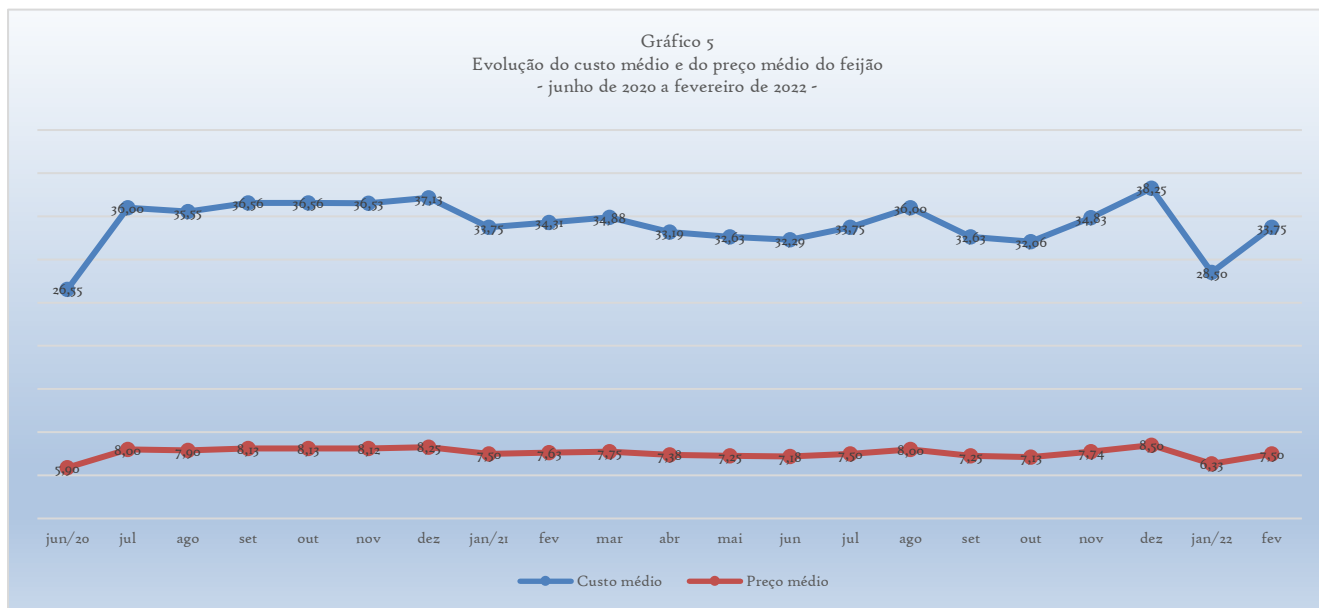


O Leite integral apresentou em fevereiro um custo médio mensal de R\$32,40; uma variação de R\$5,40; ou 20,00% em relação a janeiro, uma variação acumulada de 23,67% de junho de 2020, início da série histórica, a fevereiro, e uma variação acumulada de 20,00% entre janeiro e fevereiro, se considerados os seis litros consumidos em média por família mensalmente, previstos na Tabela 1.

O preço médio foi R\$5,40 por litro; variando R\$0,90 ou 20,00% em relação a janeiro, uma variação acumulada de 23,67% de junho de 2020 a fevereiro e uma variação acumulada de 20,00% entre janeiro e fevereiro.



Gráfico 5  
Evolução do custo médio e do preço médio do feijão  
- junho de 2020 a fevereiro de 2022 -



O Feijão apresentou em fevereiro um custo médio mensal de R\$33,75; uma variação de R\$5,25 ou 18,42% em relação a janeiro, uma variação acumulada de 27,12% de junho de 2020, início da série histórica, a fevereiro, e uma variação acumulada de 18,42% entre janeiro e fevereiro, se considerados os 4,5kg consumidos em média por família mensalmente, previstos na Tabela 1.

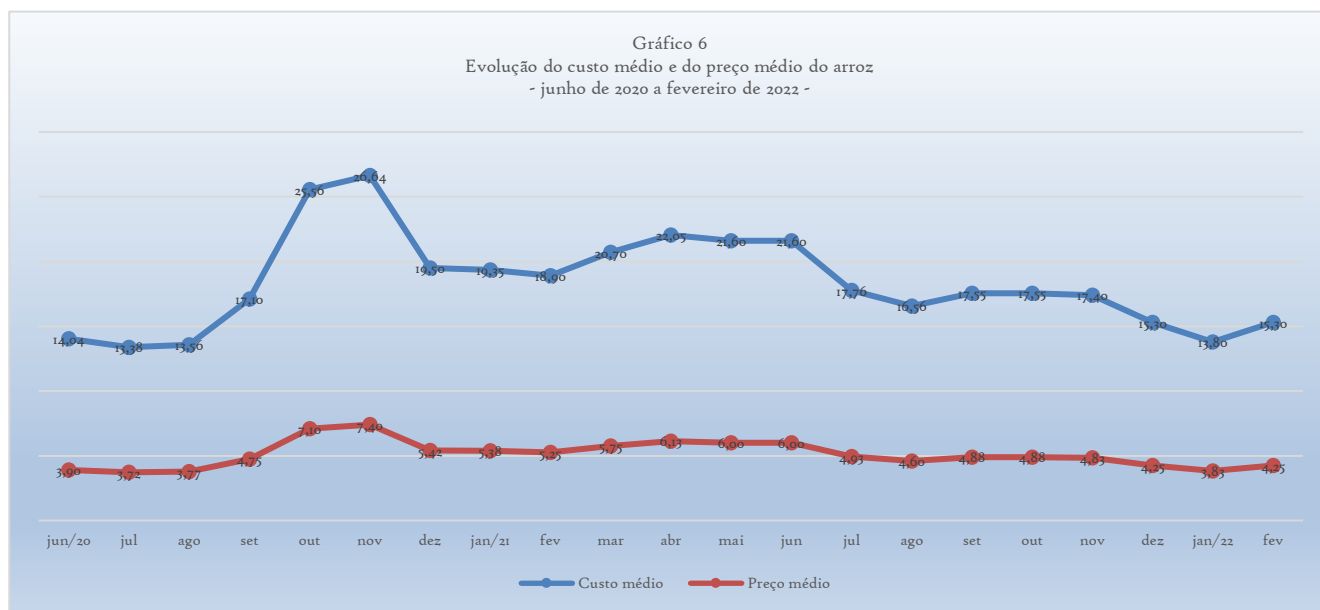
O preço médio foi R\$7,50 por quilograma; variando R\$1,17 ou 18,42% em relação a janeiro, uma variação acumulada de 27,12% de junho de 2020 a fevereiro e uma variação acumulada de 18,42% entre janeiro e fevereiro.



UNIVERSIDADE FEDERAL DO DELTA DO PARNAÍBA  
Campus Ministro Reis Velloso  
Coordenação do Curso de Ciências Econômicas  
Índices da Cesta Básica do Litoral do Piauí – Ilha Grande  
Prof. MSc. Moacyr Ferraz do Lago - responsável técnico



Gráfico 6  
Evolução do custo médio e do preço médio do arroz  
- junho de 2020 a fevereiro de 2022 -



O Arroz apresentou em fevereiro um custo médio mensal de R\$15,30; uma variação de R\$1,50; ou 10,87% em relação a janeiro, uma variação acumulada de 8,98% de junho de 2020, início da série histórica, a fevereiro, e uma variação acumulada de 10,87% entre janeiro e fevereiro, se considerados os 3,6kg consumidos em média por família mensalmente, previstos na Tabela 1.

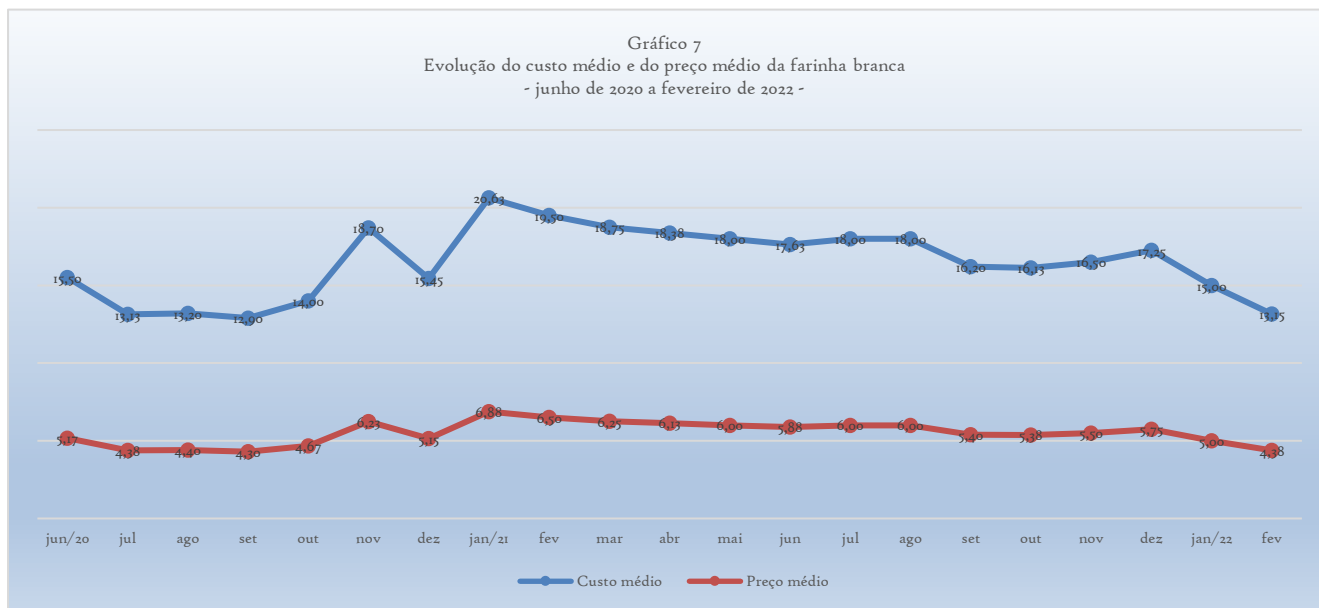
O preço médio foi R\$4,25 por quilograma; variando R\$0,42 ou 10,87% em relação a janeiro, uma variação acumulada de 8,98% de junho de 2020 a fevereiro e uma variação acumulada de 10,87% entre janeiro e fevereiro.



UNIVERSIDADE FEDERAL DO DELTA DO PARNAÍBA  
Campus Ministro Reis Velloso  
Coordenação do Curso de Ciências Econômicas  
Índices da Cesta Básica do Litoral do Piauí – Ilha Grande  
Prof. MSc. Moacyr Ferraz do Lago - responsável técnico



Gráfico 7  
Evolução do custo médio e do preço médio da farinha branca  
- junho de 2020 a fevereiro de 2022 -



A Farinha branca apresentou em fevereiro um custo médio mensal de R\$13,15; uma variação de R\$1,85; ou -12,33% em relação a janeiro, uma variação acumulada de -15,16% de junho de 2020, início da série histórica, a fevereiro, e uma variação acumulada de -12,33% entre janeiro e fevereiro, se considerados os três quilogramas consumidos em média por família mensalmente, previstos na Tabela 1.

O preço médio foi R\$4,38 por quilograma; variando R\$0,62 ou -12,33% em relação a janeiro, uma variação acumulada de -15,16% de junho de 2020 a fevereiro e uma variação acumulada de -12,33% entre janeiro e fevereiro.

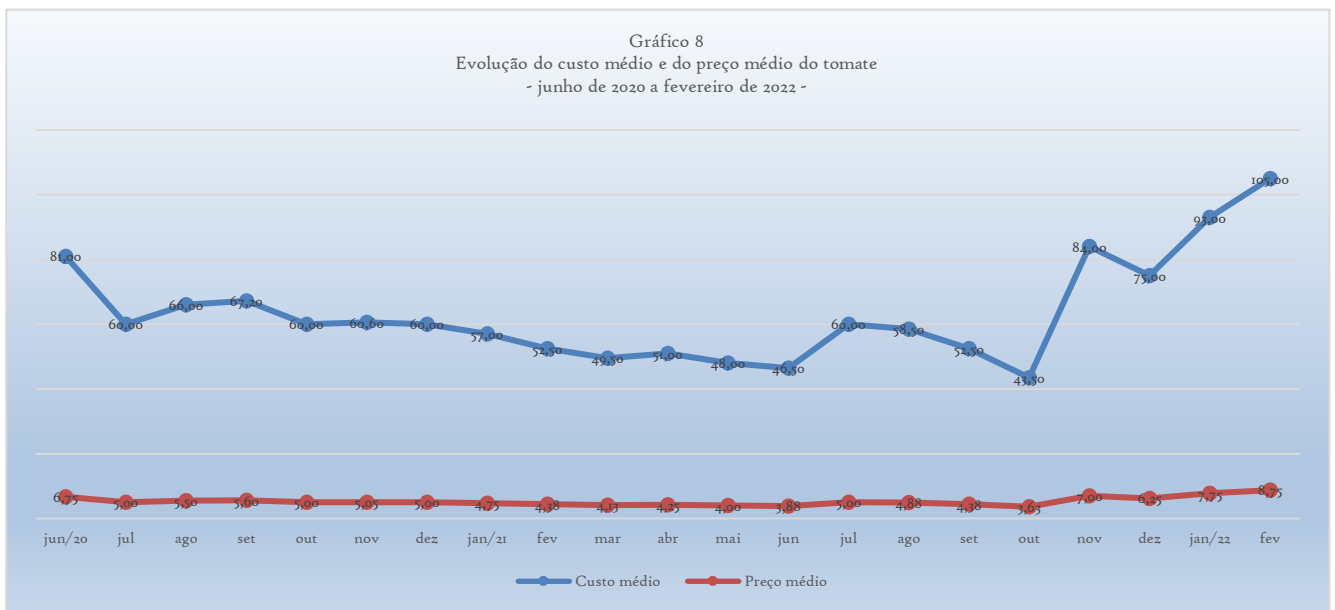




UNIVERSIDADE FEDERAL DO DELTA DO PARNAÍBA  
Campus Ministro Reis Velloso  
Coordenação do Curso de Ciências Econômicas  
Índices da Cesta Básica do Litoral do Piauí – Ilha Grande  
Prof. MSc. Moacyr Ferraz do Lago - responsável técnico



Gráfico 8  
Evolução do custo médio e do preço médio do tomate  
- junho de 2020 a fevereiro de 2022 -

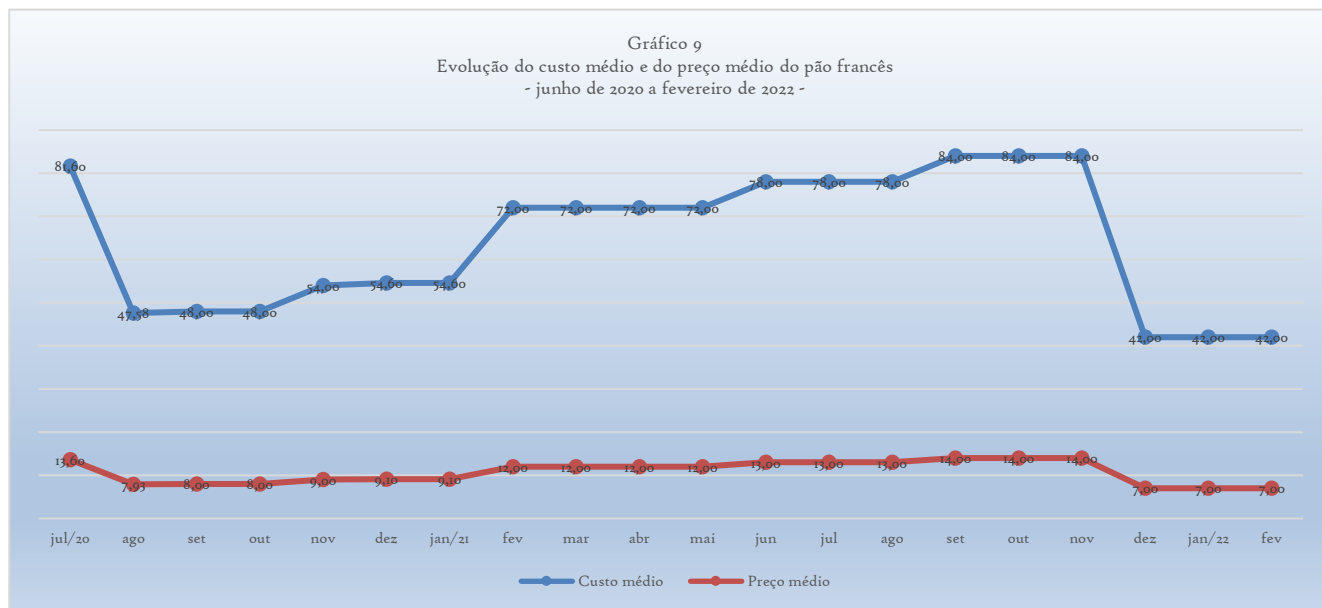


O Tomate apresentou em fevereiro um custo médio mensal de R\$105,00; uma variação de R\$12,00; ou 12,90% em relação a janeiro, uma variação acumulada de 29,62% de junho de 2020, início da série histórica, a fevereiro, e uma variação acumulada de 12,90% entre janeiro e fevereiro, se considerados os doze quilogramas consumidos em média por família mensalmente, previstos na Tabela 1.

O preço médio foi R\$8,75 por quilograma; variando R\$1,00 ou 12,90% em relação a janeiro, uma variação acumulada de 29,62% de junho de 2020 a fevereiro e uma variação acumulada de 12,90% entre janeiro e fevereiro.



UNIVERSIDADE FEDERAL DO DELTA DO PARNAÍBA  
Campus Ministro Reis Velloso  
Coordenação do Curso de Ciências Econômicas  
Índices da Cesta Básica do Litoral do Piauí – Ilha Grande  
Prof. MSc. Moacyr Ferraz do Lago - responsável técnico



O Pão francês apresentou em fevereiro um custo médio mensal de R\$42,00; uma variação de R\$0,00; ou 0,00% em relação a janeiro, uma variação acumulada de -48,53% de junho de 2020, início da série histórica, a fevereiro, e uma variação acumulada de 0,00% entre janeiro e fevereiro, se considerados os seis quilogramas consumidos em média por família mensalmente, previstos na Tabela 1.

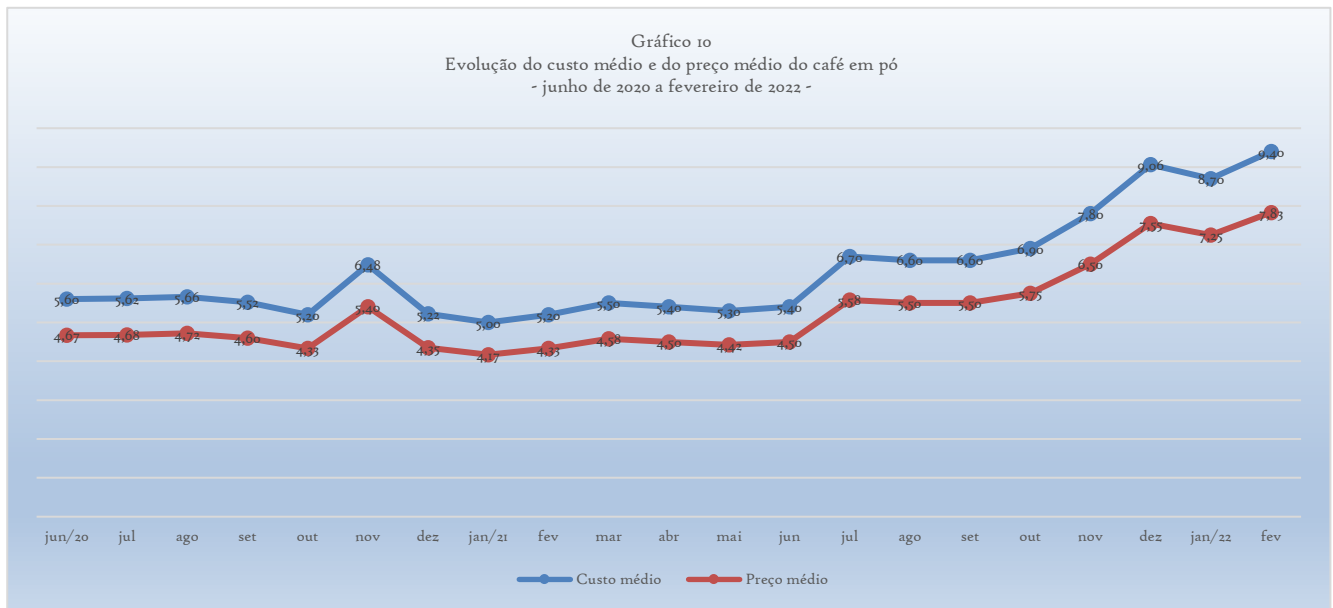
O preço médio foi R\$7,00 por quilograma; variando R\$0,00 ou 0,00% em relação a janeiro, uma variação acumulada de -48,53% de junho de 2020 a fevereiro e uma variação acumulada de 0,00% entre janeiro e fevereiro.



UNIVERSIDADE FEDERAL DO DELTA DO PARNAÍBA  
Campus Ministro Reis Velloso  
Coordenação do Curso de Ciências Econômicas  
Índices da Cesta Básica do Litoral do Piauí – Ilha Grande  
Prof. MSc. Moacyr Ferraz do Lago - responsável técnico



Gráfico 10  
Evolução do custo médio e do preço médio do café em pó  
- junho de 2020 a fevereiro de 2022 -



O Café em pó apresentou em fevereiro um custo médio mensal de R\$9,40; uma variação de R\$0,70; ou 8,05% em relação a janeiro, uma variação acumulada de 67,86% de junho de 2020, início da série histórica, a fevereiro, e uma variação acumulada de 8,05% entre janeiro e fevereiro, se considerados os trezentos gramas consumidos em média por família mensalmente, previstos na Tabela 1.

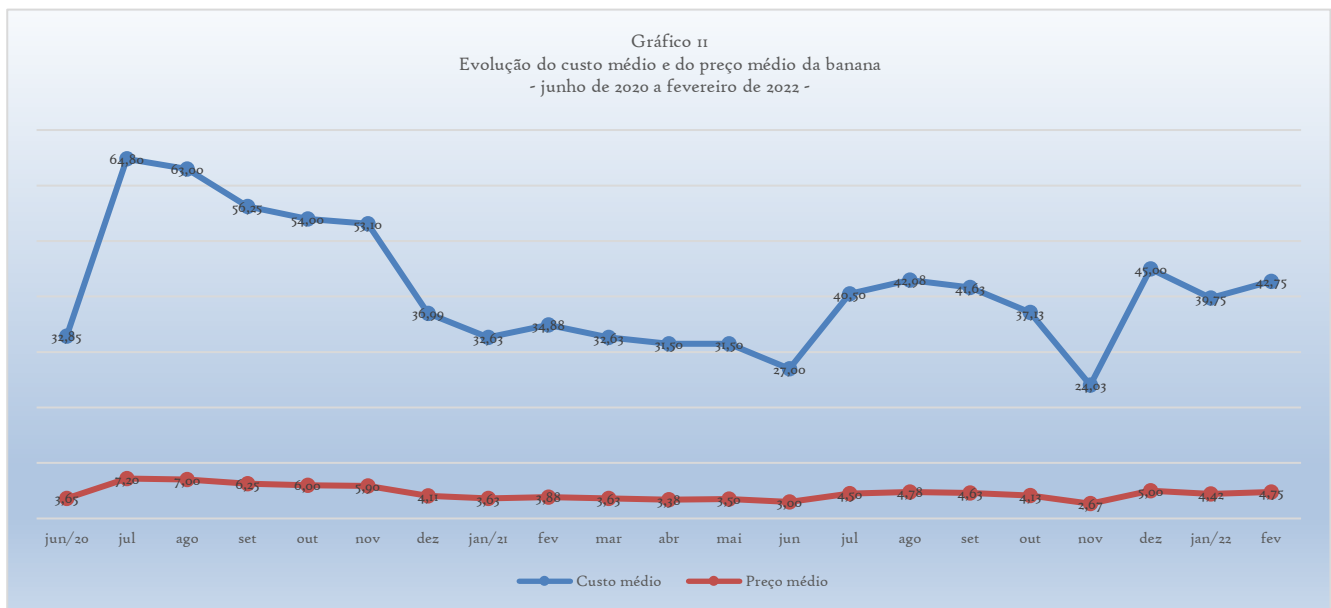
O preço médio foi R\$7,83 por unidade de 250g; variando R\$0,58 ou 8,05% em relação a janeiro, uma variação acumulada de 67,86% de junho de 2020 a fevereiro e uma variação acumulada de 8,05% entre janeiro e fevereiro.



UNIVERSIDADE FEDERAL DO DELTA DO PARNAÍBA  
Campus Ministro Reis Velloso  
Coordenação do Curso de Ciências Econômicas  
Índices da Cesta Básica do Litoral do Piauí – Ilha Grande  
Prof. MSc. Moacyr Ferraz do Lago - responsável técnico



Gráfico II  
Evolução do custo médio e do preço médio da banana  
- junho de 2020 a fevereiro de 2022 -

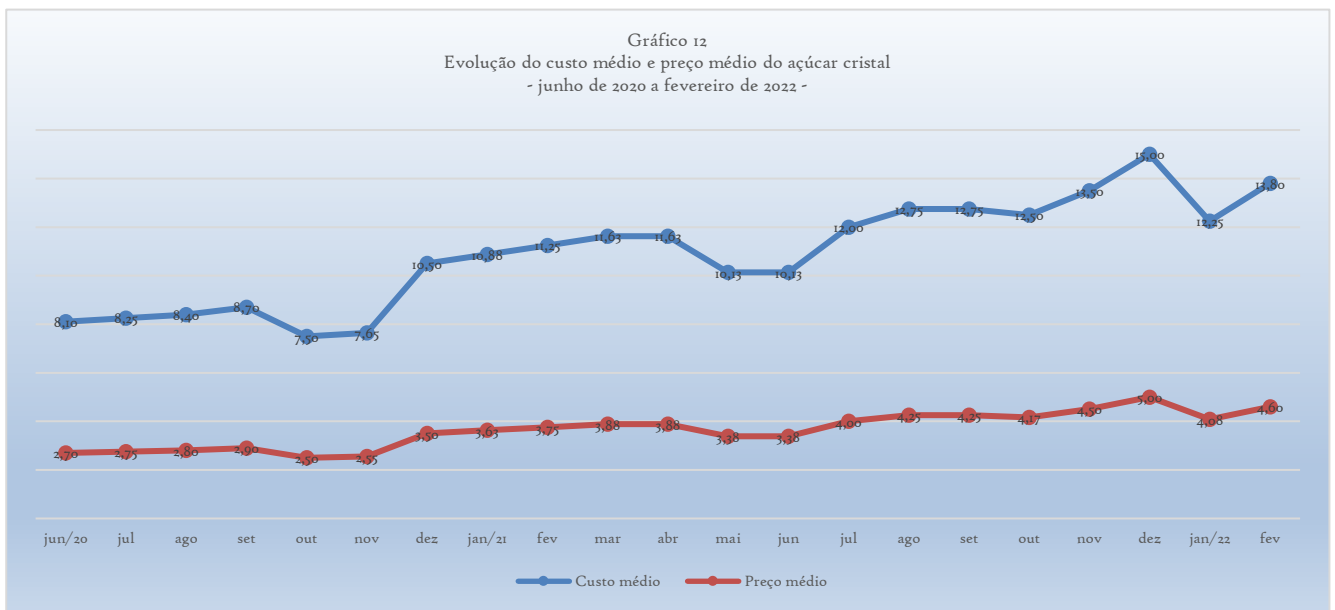


A Banana prata ou nanica apresentou em fevereiro um custo médio mensal de R\$42,75; uma variação de R\$3,00; ou 7,55% em relação a janeiro, uma variação acumulada de 30,14% de junho de 2020, início da série histórica, a fevereiro, e uma variação acumulada de 7,55% entre janeiro e fevereiro, se consideradas as noventa unidades consumidas em média por família mensalmente, previstos na Tabela 1.

O preço médio foi R\$4,75 por quilograma; variando R\$0,33 ou 7,55% em relação a janeiro, uma variação acumulada de -30,14% de junho de 2020 a fevereiro e uma variação acumulada de 7,55% entre janeiro e fevereiro.



Gráfico 12  
Evolução do custo médio e preço médio do açúcar cristal  
- junho de 2020 a fevereiro de 2022 -



O Açúcar cristal apresentou em fevereiro um custo médio mensal de R\$13,80; uma variação de R\$1,55; ou 12,65% em relação a janeiro, uma variação acumulada de 70,37% de junho de 2020, início da série histórica, a fevereiro, e uma variação acumulada de 12,65% entre janeiro e fevereiro, se considerados os três quilogramas consumidos em média por família mensalmente, previstos na Tabela 1.

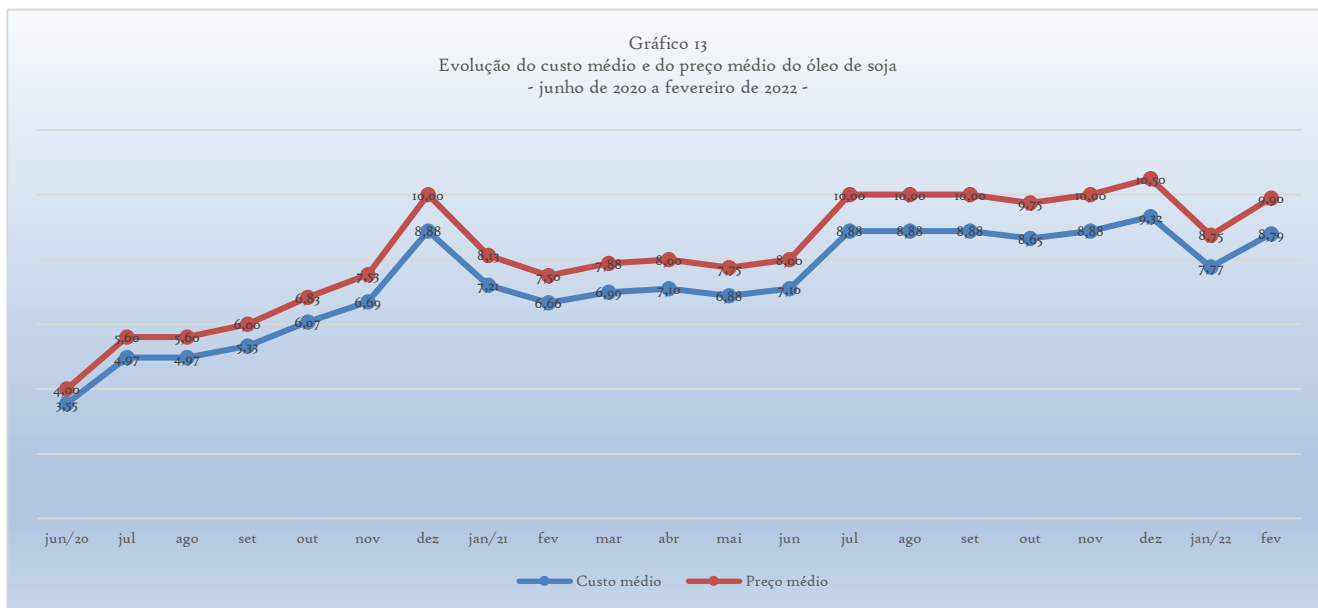
O preço médio foi R\$4,60 por quilograma; variando R\$0,52 ou 12,65% em relação a janeiro, uma variação acumulada de 70,37% de junho de 2020 a fevereiro e uma variação acumulada de 12,65% entre janeiro e fevereiro.



UNIVERSIDADE FEDERAL DO DELTA DO PARNAÍBA  
Campus Ministro Reis Velloso  
Coordenação do Curso de Ciências Econômicas  
Índices da Cesta Básica do Litoral do Piauí – Ilha Grande  
Prof. MSc. Moacyr Ferraz do Lago - responsável técnico



Gráfico 13  
Evolução do custo médio e do preço médio do óleo de soja  
- junho de 2020 a fevereiro de 2022 -



O Óleo de soja apresentou em fevereiro um custo médio mensal de R\$8,79; uma variação de R\$1,02; ou 13,14% em relação a janeiro, uma variação acumulada de 147,50% de junho de 2020, início da série histórica, a fevereiro, e uma variação acumulada de 13,14% entre janeiro e fevereiro, se considerados os 750 gramas consumidos em média por família mensalmente, previstos na Tabela 1.

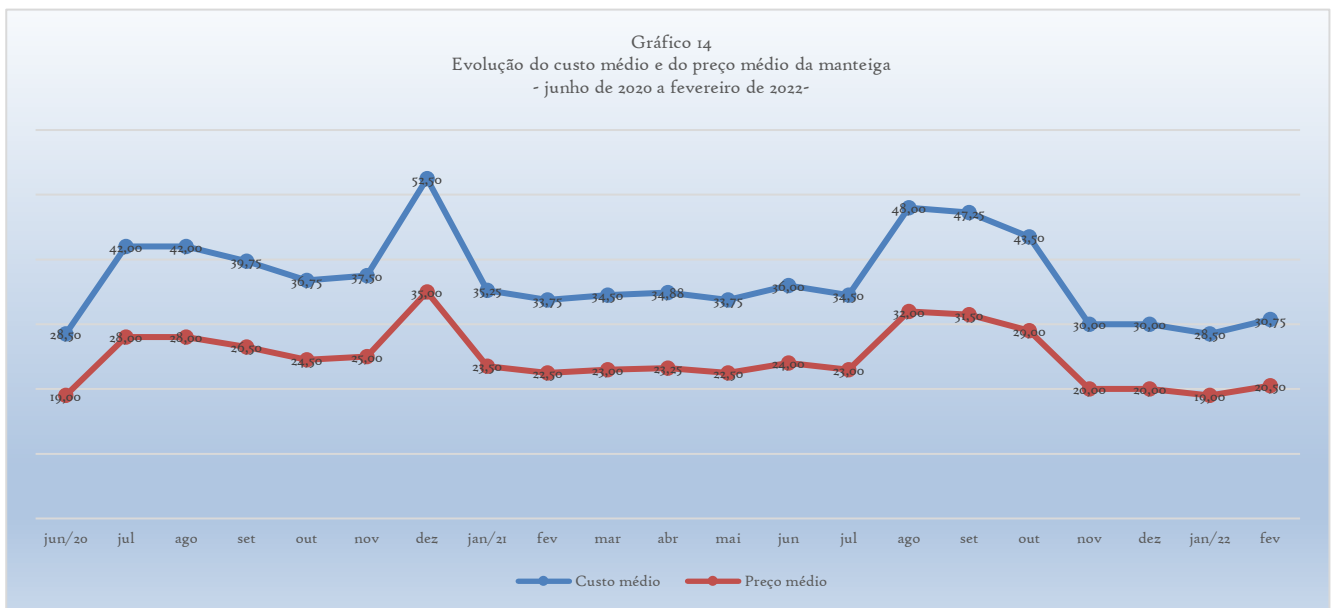
O preço médio foi R\$9,90 por unidade de 900ml; variando R\$1,15 ou 13,14% em relação a janeiro, uma variação acumulada de 147,50% de junho de 2020 a fevereiro de 2022 e uma variação acumulada de 13,14% entre janeiro e fevereiro.



UNIVERSIDADE FEDERAL DO DELTA DO PARNAÍBA  
Campus Ministro Reis Velloso  
Coordenação do Curso de Ciências Econômicas  
Índices da Cesta Básica do Litoral do Piauí – Ilha Grande  
Prof. MSc. Moacyr Ferraz do Lago - responsável técnico



Gráfico 14  
Evolução do custo médio e do preço médio da manteiga  
- junho de 2020 a fevereiro de 2022-

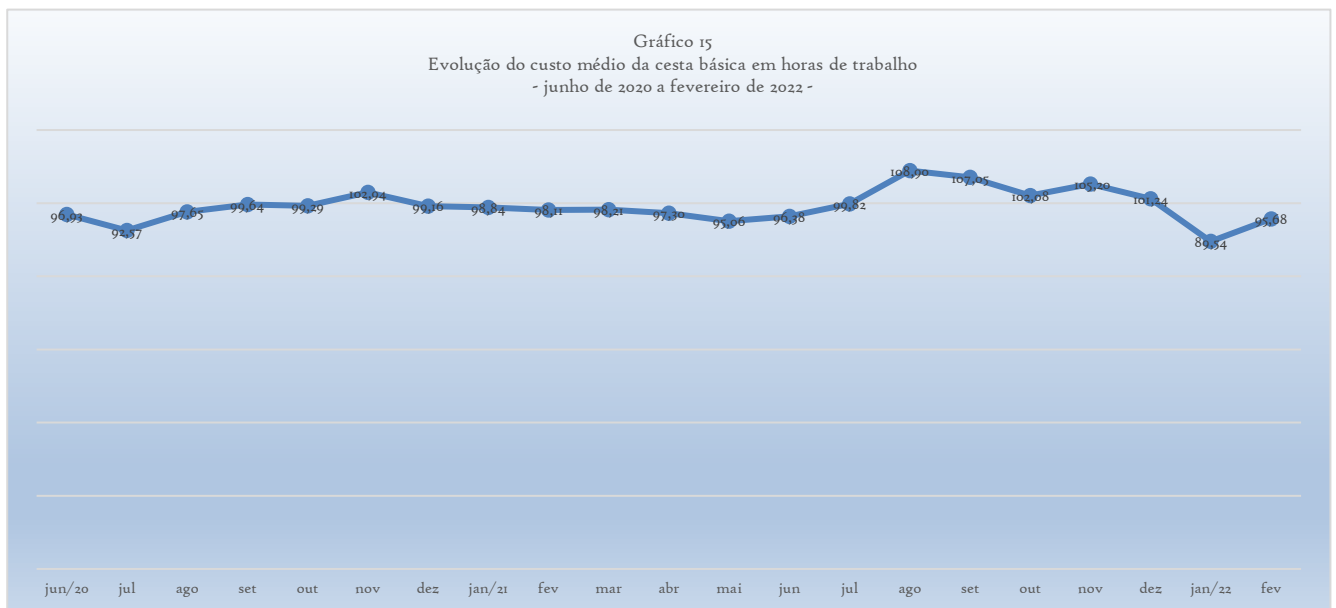


A Manteiga apresentou em fevereiro um custo médio mensal de R\$30,75; uma variação de R\$2,25; ou 7,89% em relação a janeiro, uma variação acumulada de 7,90% de junho de 2020, início da série histórica, a fevereiro, e uma variação acumulada de 7,89% entre janeiro e fevereiro, se considerados os 750 gramas consumidos em média por família mensalmente, previstos na Tabela 1.

O preço médio foi R\$20,50 por unidade de 500g; variando R\$1,50 ou 7,89% em relação a janeiro, uma variação acumulada de 7,90% de junho de 2020 a fevereiro e uma variação acumulada de 7,89% entre janeiro e fevereiro.



Gráfico 15  
Evolução do custo médio da cesta básica em horas de trabalho  
- junho de 2020 a fevereiro de 2022 -



A quantidade de horas de trabalho mensal necessárias para a compra da Cesta Básica de Alimentos em Ilha Grande, considerando um trabalhador que recebe um salário mínimo e cumpre uma jornada mensal de 220 horas, que em janeiro de 2021 foi de 89,54 horas, passou em fevereiro de 2022 para 95,68 horas, representando uma variação de 6,14 horas ou 6,86%; uma variação acumulada de -1,29% de junho de 2020, início da série histórica, a fevereiro de 2022 e uma variação acumulada de 6,86% entre janeiro e fevereiro de 2022, implicando em perda significativa da produtividade do trabalho entre janeiro e fevereiro de 2022, ganho significativo ao longo dos vinte e um meses considerados e perda significativa ao longo ano de 2022.

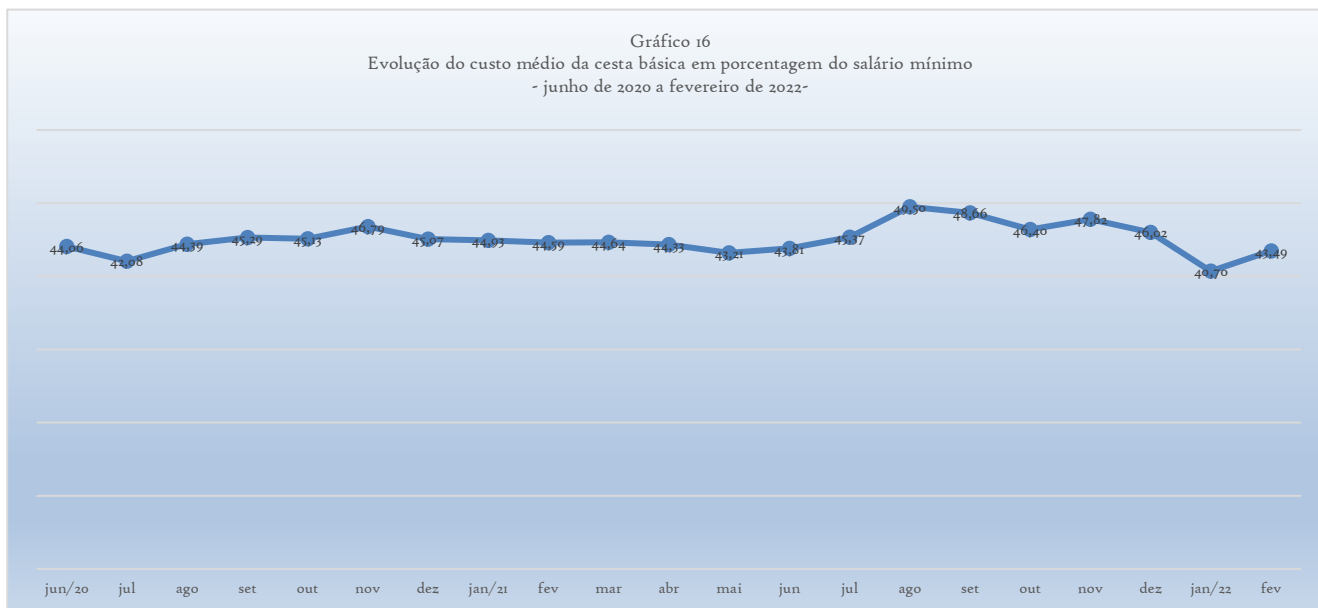




UNIVERSIDADE FEDERAL DO DELTA DO PARNAÍBA  
Campus Ministro Reis Velloso  
Coordenação do Curso de Ciências Econômicas  
Índices da Cesta Básica do Litoral do Piauí – Ilha Grande  
Prof. MSc. Moacyr Ferraz do Lago - responsável técnico



Gráfico 16  
Evolução do custo médio da cesta básica em porcentagem do salário mínimo  
- junho de 2020 a fevereiro de 2022 -



A porcentagem do salário mínimo necessário para a compra da Cesta Básica de Alimentos passou de 40,70% em janeiro para 43,49% em fevereiro, uma variação de 2,79p.p. ou 6,86%, uma variação acumulada de -1,29% de junho de 2020, início da série histórica, a fevereiro de 2022 e uma variação acumulada de 6,86% entre janeiro e fevereiro de 2022, implicando em perda significativa no poder de compra do salário entre janeiro e fevereiro, ganho significativa ao longo dos vinte meses considerados, e perda significativa ao longo ano de 2022.



Tabela 2  
Produtos e quantidades extra cesta

ITEM	UND
Ovo	1 dúzia
Frango	1g
Batata	1g
Laranja	1g
Macarrão	500g
Farinha de milho	500g
Margarina vegetal	250g
Gasolina comum	1l
Álcool/etanol comum	1l
Óleo diesel comum	1l
Gás de cozinha	13kg
Farinha de arroz	1kg
Goma fresca	1kg
Sardinha em lata	125g
Bolacha cream cracker 3x1	400g
Salsicha suína a granel	1kg

Fonte: Elaboração própria.

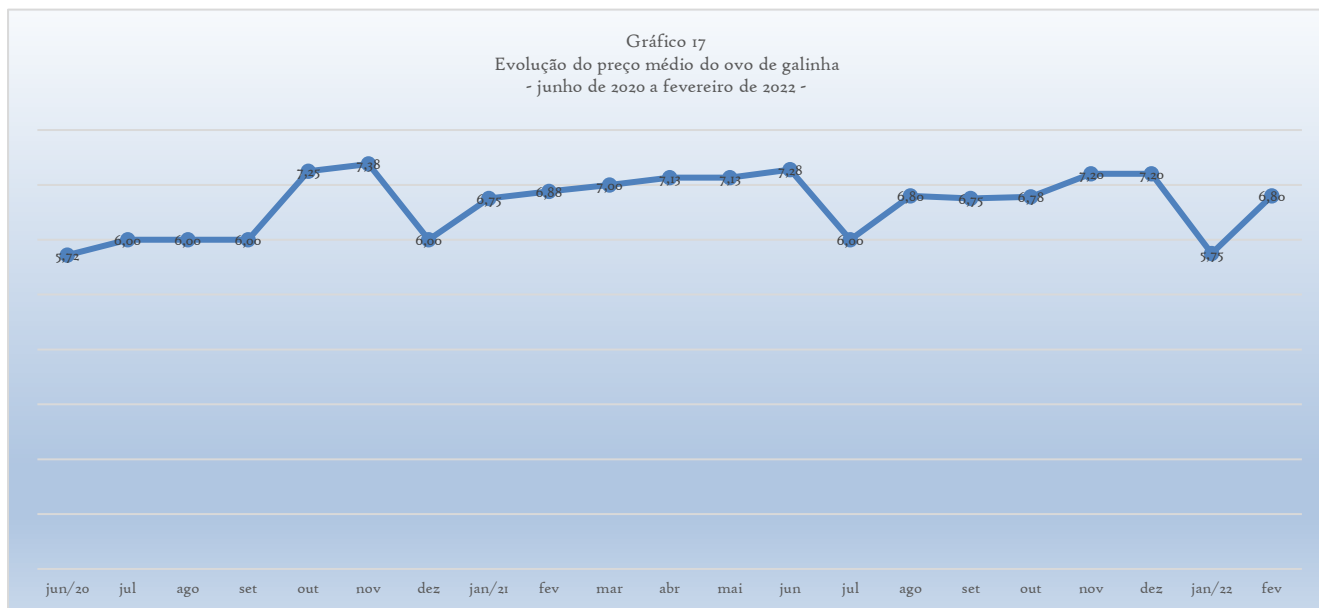
A Pesquisa do Índice da Cesta Básica para a cidade de Ilha Grande inclui itens de alimentação extra cesta. São considerados os seguintes bens, que são de consumo generalizado entre a população, selecionados por pesquisa informal entre consumidores de rendas média e baixa: o ovo de galinha, o frango inteiro fresco ou congelado, a laranja pera, a batata inglesa, o macarrão do tipo espaguete nº 8, a farinha de milho e a margarina vegetal.

Foram incluídos também os combustíveis: gasolina, álcool/etanol e óleo diesel comuns e o gás de cozinha (GLP); e a partir de janeiro de 2021 foram incluídos a farinha de arroz, a goma fresca, a sardinha em lata, a bolacha cream cracker 3x1 e a salsicha suína a granel.

Não existe pesquisa prévia oficial de consumo médio mensal por família para esses produtos. Sendo assim, as análises serão limitadas às variações no preço dos mesmos.



Gráfico 17  
Evolução do preço médio do ovo de galinha  
- junho de 2020 a fevereiro de 2022 -



O Ovo de galinha apresentou em fevereiro um preço médio de R\$6,80 por dúzia, variando R\$1,05 ou 18,26% em relação a janeiro, uma variação acumulada de 18,89% do início da série histórica, em junho de 2020, a fevereiro de 2022 e uma variação acumulada de 18,26% entre janeiro e fevereiro.



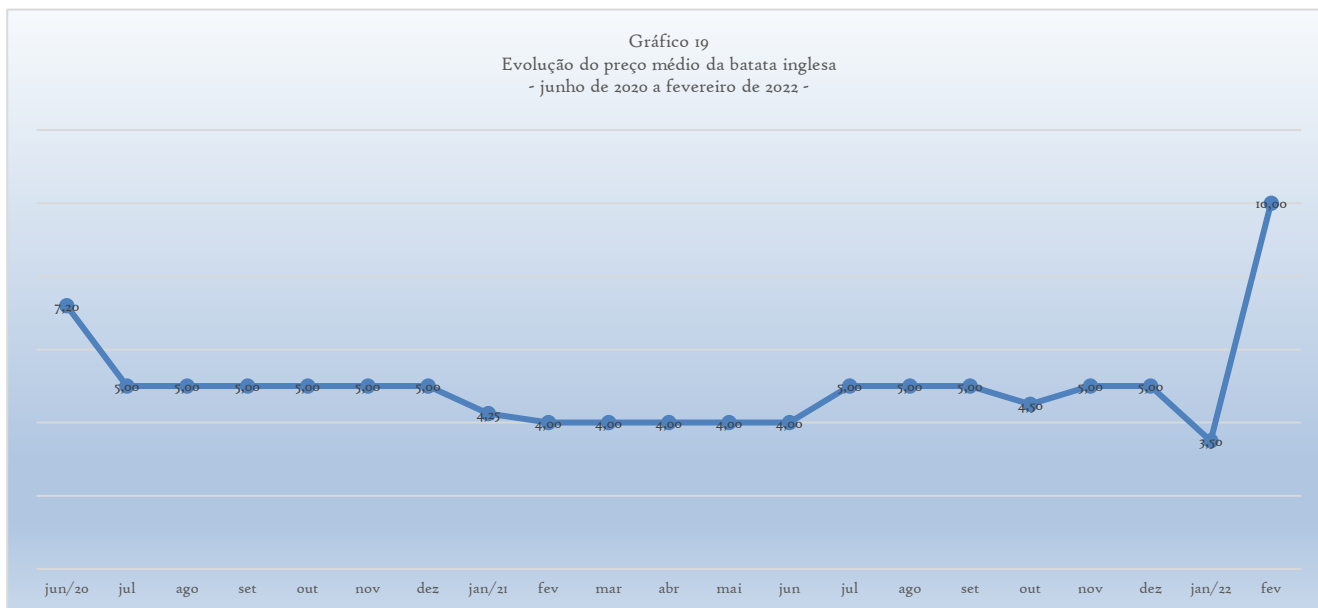
Gráfico 18  
Evolução do preço médio do frango fresco ou congelado  
- junho de 2020 a fevereiro de 2022 -



O Frango inteiro, fresco ou congelado, apresentou em fevereiro um preço médio de R\$9,38 por quilograma, variando R\$0,17 ou -1,83 em relação a janeiro, uma variação acumulada de 16,46% do início da série histórica, em junho de 2020, a fevereiro de 2022 e uma variação acumulada de -1,83% entre janeiro e fevereiro.



Gráfico 19  
Evolução do preço médio da batata inglesa  
- junho de 2020 a fevereiro de 2022 -



A Batata inglesa apresentou em fevereiro um preço médio de R\$10,00 por quilograma; variando R\$6,50 ou 185,71% em relação a janeiro, uma variação acumulada de 38,88% do início da série histórica, em junho de 2020, a fevereiro de 2022 e uma variação acumulada de 185,71% entre janeiro e fevereiro.



UNIVERSIDADE FEDERAL DO DELTA DO PARNAÍBA  
Campus Ministro Reis Velloso  
Coordenação do Curso de Ciências Econômicas  
Índices da Cesta Básica do Litoral do Piauí – Ilha Grande  
Prof. MSc. Moacyr Ferraz do Lago - responsável técnico



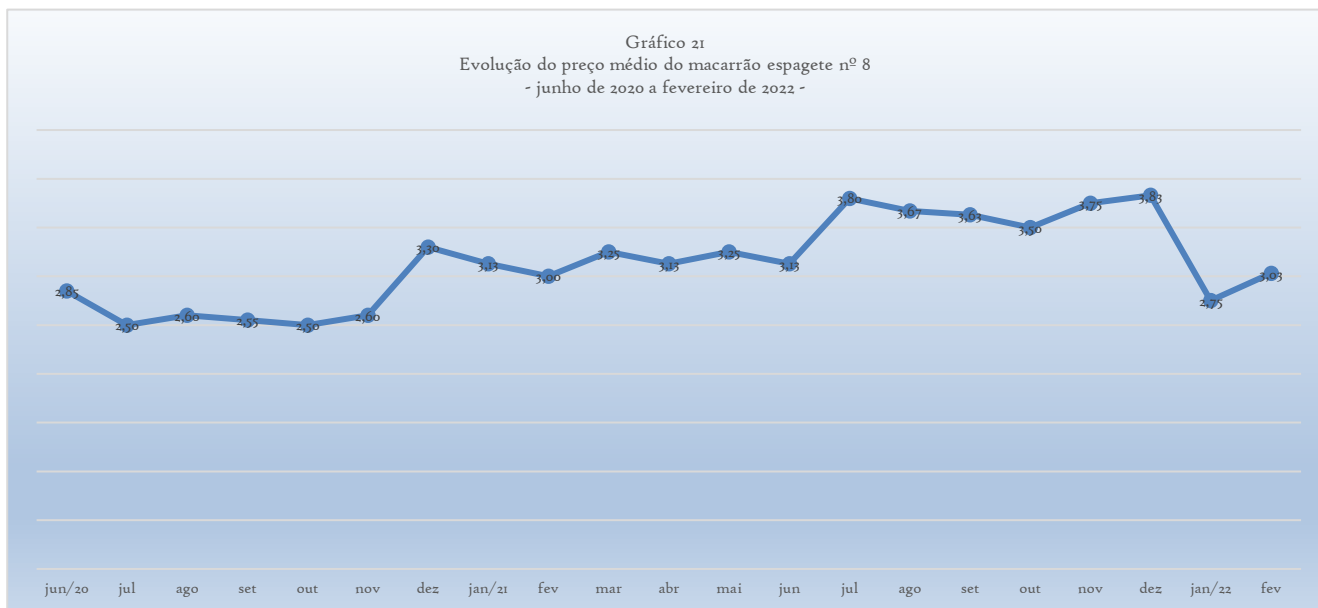
Gráfico 20  
Evolução do preço médio da laranja pera  
- junho de 2020 a fevereiro de 2022 -



A Laranja pera apresentou em fevereiro um preço médio de R\$3,00 por quilograma; variando R\$0,00 ou 0,00% em relação a janeiro, uma variação acumulada de -3,23% do início da série histórica, em junho de 2020, a fevereiro de 2022 e uma variação acumulada de 0,00% entre janeiro e fevereiro.



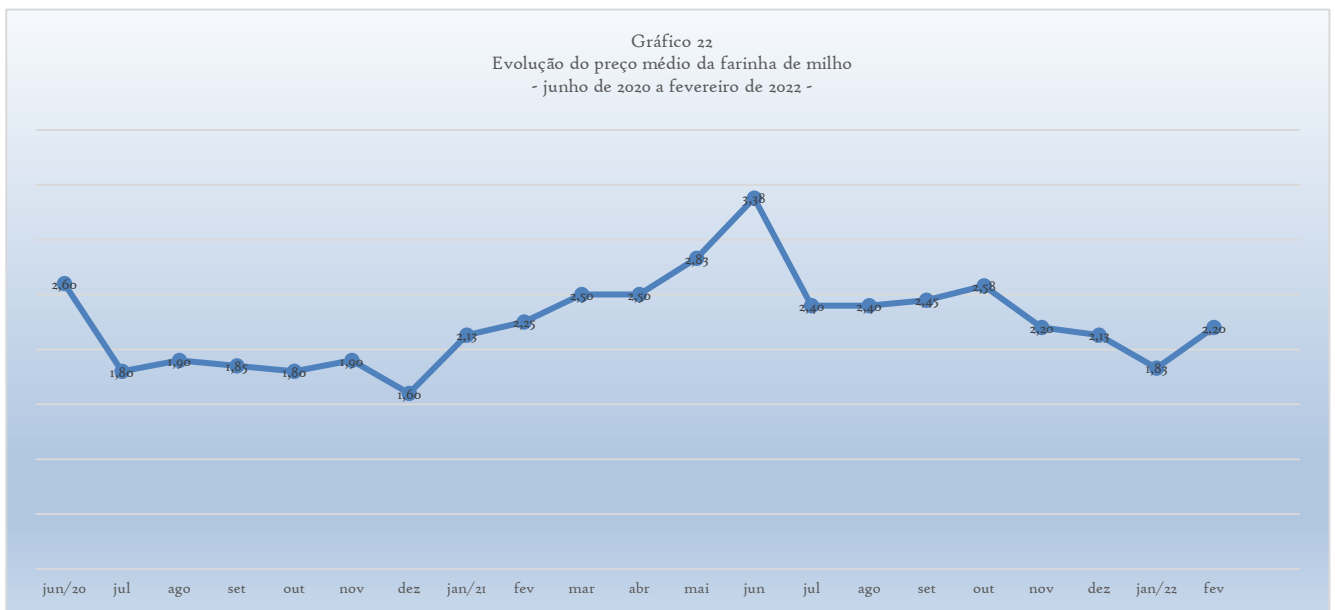
Gráfico 21  
Evolução do preço médio do macarrão espagete nº 8  
- junho de 2020 a fevereiro de 2022 -



O Macarrão, tipo espaguete nº 8, apresentou em fevereiro um preço médio de R\$3,03 por pacote de quinhentos gramas; variando R\$0,28 ou 10,30% em relação a janeiro, uma variação acumulada de 6,43% do início da série histórica, em junho de 2020, a fevereiro de 2022 e uma variação acumulada de 10,30% entre janeiro e fevereiro.



Gráfico 22  
Evolução do preço médio da farinha de milho  
- junho de 2020 a fevereiro de 2022 -



A Farinha de milho apresentou em fevereiro um preço médio de R\$2,20 por unidade de 500g; variando R\$0,37 ou 20,00% em relação a janeiro, uma variação acumulada de -15,39% do início da série histórica, em junho de 2020, a fevereiro de 2022 e uma variação acumulada de 20,00% entre janeiro e fevereiro.





Gráfico 23  
Evolução do preço médio do preço da margarina  
- junho de 2020 a fevereiro de 2022 -



A Margarina vegetal apresentou em fevereiro um preço médio de R\$4,10 por unidade de 500g; variando R\$1,18 ou 40,57% em relação a janeiro, uma variação acumulada de 32,25% do início da série histórica, em junho de 2020, a fevereiro de 2022 e uma variação acumulada de 40,57% entre janeiro e fevereiro.



Gráfico 24  
Evolução do preço médio da farinha de arroz  
- janeiro de 2021 a fevereiro de 2022 -



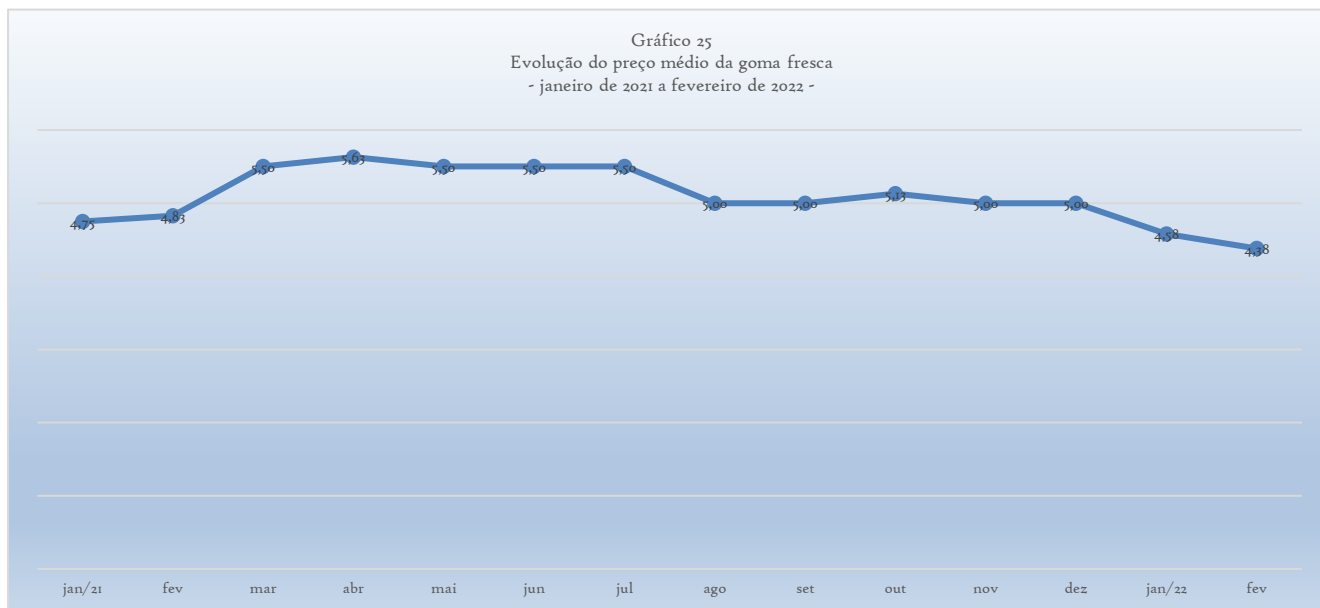
A Farinha de arroz apresentou em fevereiro um preço médio de R\$2,90 por unidade de 500g; variando R\$0,57 ou 24,29% em relação a janeiro, uma variação acumulada de 5,45% do início da série histórica, em janeiro de 2021, a fevereiro de 2022 e uma variação acumulada de 24,29% entre janeiro e fevereiro.



UNIVERSIDADE FEDERAL DO DELTA DO PARNAÍBA  
Campus Ministro Reis Velloso  
Coordenação do Curso de Ciências Econômicas  
Índices da Cesta Básica do Litoral do Piauí – Ilha Grande  
Prof. MSc. Moacyr Ferraz do Lago - responsável técnico



Gráfico 25  
Evolução do preço médio da goma fresca  
- janeiro de 2021 a fevereiro de 2022 -



A Goma fresca apresentou em fevereiro um preço médio de R\$4,38 por quilograma; variando R\$0,21 ou -4,55% em relação a janeiro, uma variação acumulada de -7,89% do início da série histórica, em janeiro de 2021, a fevereiro de 2022 e uma variação acumulada de -4,55% entre janeiro e fevereiro.



Gráfico 26  
Evolução do preço médio da sardinha em lata  
- janeiro a de 2021 a fevereiro de 2022 -



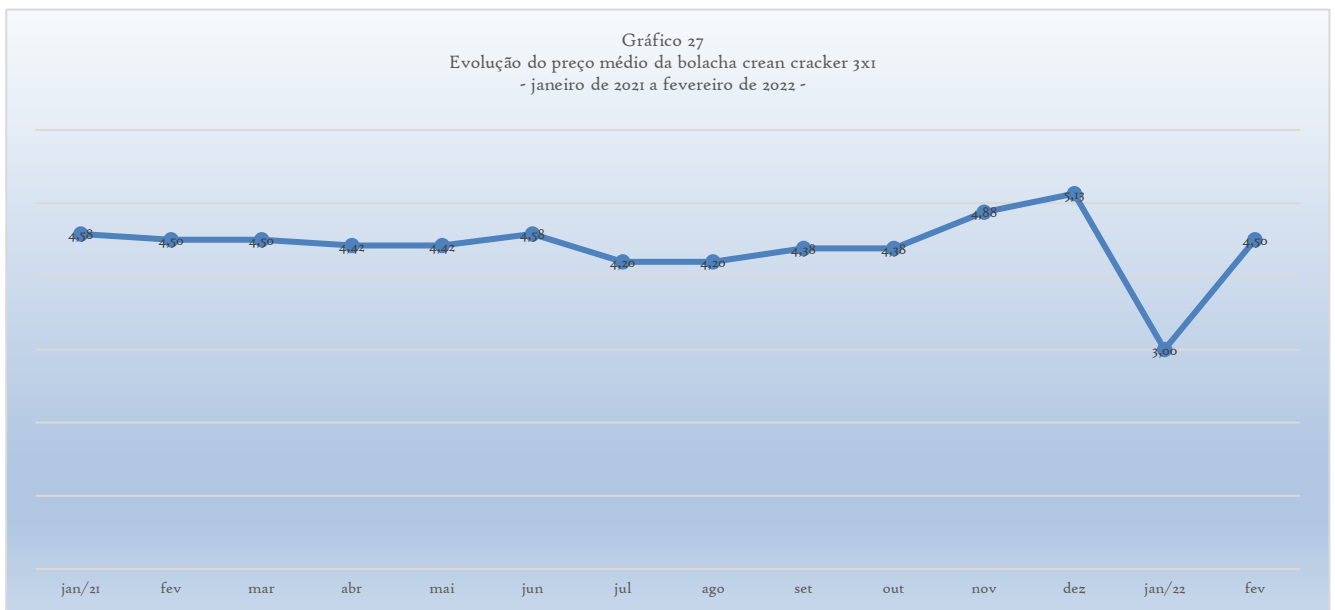
A Sardinha em lata apresentou em fevereiro um preço médio de R\$4,25 por unidade de 125g; variando R\$0,42 ou 9,83% em relação a janeiro, uma variação acumulada de 55,67% do início da série histórica, em janeiro de 2021, a fevereiro de 2022 e uma variação acumulada de 9,83% entre janeiro e fevereiro.



UNIVERSIDADE FEDERAL DO DELTA DO PARNAÍBA  
Campus Ministro Reis Velloso  
Coordenação do Curso de Ciências Econômicas  
Índices da Cesta Básica do Litoral do Piauí – Ilha Grande  
Prof. MSc. Moacyr Ferraz do Lago - responsável técnico



Gráfico 27  
Evolução do preço médio da bolacha cream cracker 3x1  
- janeiro de 2021 a fevereiro de 2022 -



A Bolacha *cream cracker* 3x1 apresentou em fevereiro um preço médio de R\$4,50 por unidade de 400g; variando R\$1,50 ou 50,00% em relação a janeiro, uma variação acumulada de -1,82% do início da série histórica, em janeiro de 2021, a fevereiro de 2022 e uma variação acumulada de 50,00% entre janeiro e fevereiro



Gráfico 28  
Evolução do preço médio da salsicha suína a granel  
- janeiro de 2021 a fevereiro de 2022 -



A Salsicha suína a granel apresentou em fevereiro um preço médio de R\$11,00 por quilograma; variando R\$4,33 ou -28,26% em relação a janeiro, uma variação acumulada de 11,86% do início da série histórica, em janeiro de 2021, a fevereiro de 2022 e uma variação acumulada de -28,26% em fevereiro



UNIVERSIDADE FEDERAL DO DELTA DO PARNAÍBA  
Campus Ministro Reis Velloso  
Coordenação do Curso de Ciências Econômicas  
Índices da Cesta Básica do Litoral do Piauí – Ilha Grande  
Prof. MSc. Moacyr Ferraz do Lago - responsável técnico



Gráfico 29  
Evolução do preço médio do preço da gasolina comum  
- junho de 2020 a fevereiro de 2022 -



A Gasolina comum apresentou em fevereiro um preço médio de R\$7,290 por litro; variando R\$0,10 ou -1,35% em relação a janeiro, uma variação acumulada de 67,23% do início da série histórica, em junho de 2020, a fevereiro de 2022 e uma variação acumulada de -1,35% entre janeiro e fevereiro.



Gráfico 30  
Evolução do preço médio do álcool/etanol comum  
- junho de 2020 a fevereiro de 2022 -

jun/20 jul ago set out nov dez jan/21 fev mar abr mai jun jul ago set out nov dez jan/22 fev

O Álcool/Etanol não foi localizado à venda em Ilha Grande.

Gráfico 31  
Evolução da eficiência média gasolina/etanol-álcool  
- junho de 2020 a fevereiro de 2022 -

jun/20 jul ago set out nov dez jan/21 fev mar abr mai jun jul ago set out nov dez jan/22 fev

A relação entre os preços da médios da Gasolina e do Álcool/Etanol não pode ser estimada devido este último não ter sido localizado à venda em Ilha Grande.





Gráfico 32  
Evolução do preço médio do óleo diesel comum  
- junho de 2020 a fevereiro de 2022 -



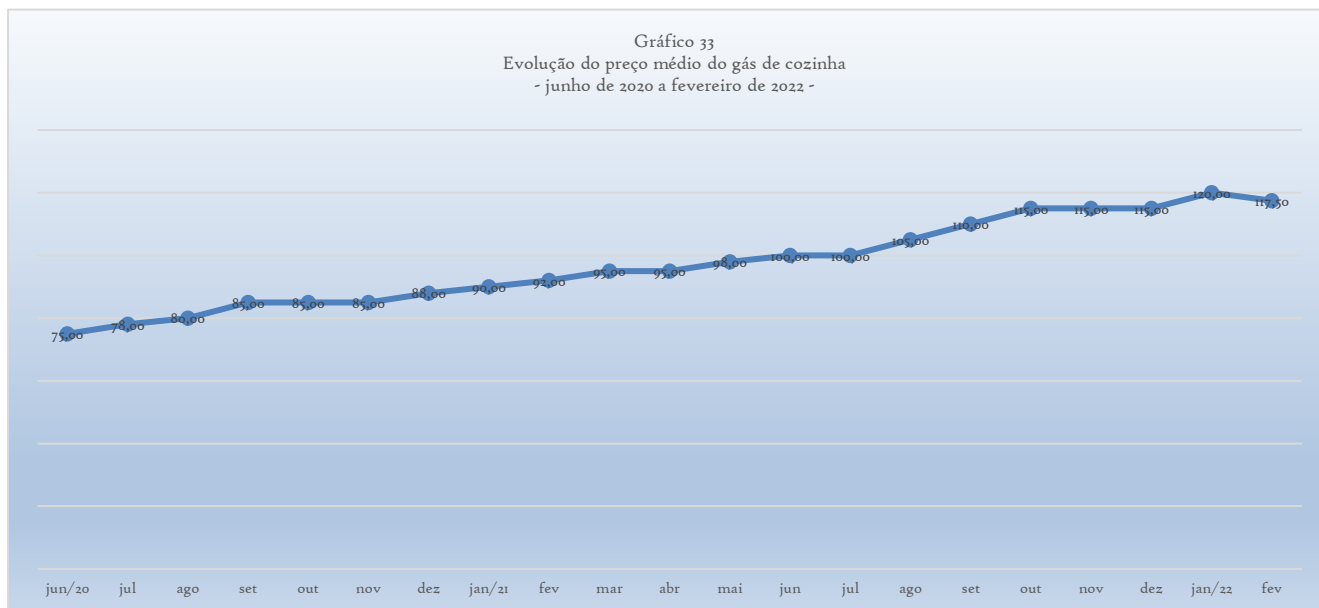
O Óleo Diesel comum apresentou em fevereiro um preço médio de R\$6,290 por litro; variando R\$0,100 ou 1,62% em relação a janeiro, uma variação acumulada de 79,77% do início da série histórica, em junho de 2020, a fevereiro de 2022 e uma variação acumulada de 1,62% entre janeiro e fevereiro.



UNIVERSIDADE FEDERAL DO DELTA DO PARNAÍBA  
Campus Ministro Reis Velloso  
Coordenação do Curso de Ciências Econômicas  
Índices da Cesta Básica do Litoral do Piauí – Ilha Grande  
Prof. MSc. Moacyr Ferraz do Lago - responsável técnico



Gráfico 33  
Evolução do preço médio do gás de cozinha  
- junho de 2020 a fevereiro de 2022 -



O Gás de cozinha apresentou em fevereiro um preço médio de R\$117,50 por botijão de treze quilogramas; variando R\$2,50 ou -2,08% em relação a janeiro, uma variação acumulada de 56,67% do início da série histórica, em junho de 2020, a fevereiro de 2022 e uma variação acumulada de -2,08% entre janeiro e fevereiro.

















UNIVERSIDADE FEDERAL DO DELTA DO PARNAÍBA  
Campus Ministro Reis Velloso  
Coordenação do Curso de Ciências Econômicas  
Índices da Cesta Básica do Litoral do Piauí – Ilha Grande  
Prof. MSc. Moacyr Ferraz do Lago - responsável técnico



Varição em relação ao mês anterior (%)	-	-38,95	-4,36	-2,00	12,90	-2,48	3,82	25,68	0,74	-0,11	0,71	11,14	-1,37	-3,45	-1,29	1,73	4,86	-2,96	-48,04	2,62	-6,42
Varição acumulada total (%)	-	-38,95	-41,61	-42,78	-35,40	-37,00	-34,60	-17,80	-17,19	-17,28	-16,69	-7,49	-8,67	-11,82	-12,96	-11,45	-7,15	-9,99	-53,18	-51,96	-55,04
Varição acumulada anual (%)	-	-38,95	-41,61	-42,78	-35,40	-37,00	-34,60	-17,80	-17,19	-17,28	-16,69	-7,49	-8,67	-11,82	-12,96	-11,45	-7,15	-9,99	-53,18	-51,96	-55,04
Custo mínimo mensal	81,60	47,38	48,00	48,00	54,00	54,60	54,60	72,00	72,00	72,00	72,00	78,00	78,00	78,00	84,00	84,00	84,00	84,00	84,00	42,00	42,00
Varição em relação ao mês anterior	-	-34,02	0,42	-	6,00	0,60	-	17,40	-	-	-	6,00	-	-	6,00	-	-	-	-	-	-
Varição em relação ao mês anterior (%)	-	-41,69	0,88	-	12,50	1,11	-	31,87	-	-	-	8,33	-	-	7,69	-	-	-	-	-	-
Varição acumulada total (%)	-	-41,69	-41,18	-41,18	-33,82	-33,09	-33,09	-11,76	-11,76	-11,76	-11,76	-4,41	-4,41	-4,41	2,94	2,94	2,94	2,94	-48,53	-48,53	-48,53
Varição acumulada anual (%)	-	-41,69	-41,18	-41,18	-33,82	-33,09	-33,09	-11,76	-11,76	-11,76	-11,76	-4,41	-4,41	-4,41	2,94	2,94	2,94	2,94	-48,53	-48,53	-48,53
Diferença entre os custos médio e mínimo mensal	-	-	-	-	-	-	-	-	-	-	-	-	-	-	-	-	-	-	-	-	-
Diferença entre os custos médio e mínimo mensal (%)	-	-	-	-	-	-	-	-	-	-	-	-	-	-	-	-	-	-	-	-	-
Varição em relação ao mês anterior	-	-	-	-	-	-	-	-	-	-	-	-	-	-	-	-	-	-	-	-	-
Varição em relação ao mês anterior (%)	-	-	-	-	-	-	-	-	-	-	-	-	-	-	-	-	-	-	-	-	-
Varição acumulada total (%)	-	-	0	0	0	0	-	0	-	-	-	-	-	-	-	-	-	-	-	-	-
Varição acumulada anual (%)	-	-	0	0	0	0	-	0	-	-	-	-	-	-	-	-	-	-	-	-	-
Custo em relação ao salário mínimo (%)	7,81	4,55	4,59	4,59	5,17	5,22	5,22	6,89	6,89	6,89	6,89	7,46	7,46	7,46	8,04	8,04	8,04	8,04	8,04	4,02	4,02
Varição em relação ao mês anterior (p.p.)	-	-3,26	0,04	-	0,57	0,06	-	1,67	-	-	-	0,57	-	-	0,57	-	-	-	-	-	-
Varição em relação ao mês anterior (%)	-	-41,69	0,88	-	12,50	1,11	-	31,87	-	-	-	8,33	-	-	7,69	-	-	-	-	-	-
Varição acumulada total (%)	-	-41,69	-41,18	-41,18	-33,82	-33,09	-33,09	-11,76	-11,76	-11,76	-11,76	-4,41	-4,41	-4,41	2,94	2,94	2,94	2,94	-48,53	-48,53	-48,53
Varição acumulada anual (%)	-	-41,69	-41,18	-41,18	-33,82	-33,09	-33,09	-11,76	-11,76	-11,76	-11,76	-4,41	-4,41	-4,41	2,94	2,94	2,94	2,94	-48,53	-48,53	-48,53
Custo em relação ao salário mínimo líquido (%)	8,49	4,95	4,99	4,99	5,62	5,68	5,68	7,49	7,49	7,49	7,49	8,11	8,11	8,11	8,74	8,74	8,74	8,74	8,74	4,37	4,37
Varição em relação ao mês anterior (p.p.)	-	-3,54	0,04	-	0,62	0,06	-	1,81	-	-	-	0,62	-	-	0,62	-	-	-	-	-	-
Varição em relação ao mês anterior (%)	-	-41,69	0,88	-	12,50	1,11	-	31,87	-	-	-	8,33	-	-	7,69	-	-	-	-	-	-
Varição acumulada total (%)	-	-41,69	-41,18	-41,18	-33,82	-33,09	-33,09	-11,76	-11,76	-11,76	-11,76	-4,41	-4,41	-4,41	2,94	2,94	2,94	2,94	-48,53	-48,53	-48,53
Varição acumulada anual (%)	-	-41,69	-41,18	-41,18	-33,82	-33,09	-33,09	-11,76	-11,76	-11,76	-11,76	-4,41	-4,41	-4,41	2,94	2,94	2,94	2,94	-48,53	-48,53	-48,53
Preço médio	13,60	7,93	8,00	8,00	9,00	9,10	9,10	12,00	12,00	12,00	12,00	13,00	13,00	13,00	14,00	14,00	14,00	14,00	14,00	7,00	7,00
Varição em relação ao mês anterior	-	-5,67	0,07	-	1,00	0,10	-	2,90	-	-	-	1,00	-	-	1,00	-	-	-	-	-	-
Varição em relação ao mês anterior (%)	-	-41,69	0,88	-	12,50	1,11	-	31,87	-	-	-	8,33	-	-	7,69	-	-	-	-	-	-
Varição acumulada total (%)	-	-41,69	-41,18	-41,18	-33,82	-33,09	-33,09	-11,76	-11,76	-11,76	-11,76	-4,41	-4,41	-4,41	2,94	2,94	2,94	2,94	-48,53	-48,53	-48,53
Varição acumulada anual (%)	-	-41,69	-41,18	-41,18	-33,82	-33,09	-33,09	-11,76	-11,76	-11,76	-11,76	-4,41	-4,41	-4,41	2,94	2,94	2,94	2,94	-48,53	-48,53	-48,53
Maior preço coletado	13,60	7,93	8,00	8,00	9,00	9,10	9,10	12,00	12,00	12,00	12,00	13,00	13,00	13,00	14,00	14,00	14,00	14,00	14,00	7,00	7,00
Menor preço coletado	13,60	7,93	8,00	8,00	9,00	9,10	9,10	12,00	12,00	12,00	12,00	13,00	13,00	13,00	14,00	14,00	14,00	14,00	14,00	7,00	7,00
Diferença entre o maior e o menor preço	-	-	-	-	-	-	-	-	-	-	-	-	-	-	-	-	-	-	-	-	-
Diferença entre o maior e o menor preço (%)	-	-	-	-	-	-	-	-	-	-	-	-	-	-	-	-	-	-	-	-	-
Varição em relação ao mês anterior	-	-	-	-	-	-	-	-	-	-	-	-	-	-	-	-	-	-	-	-	-
Varição em relação ao mês anterior (%)	-	-	-	-	-	-	-	-	-	-	-	-	-	-	-	-	-	-	-	-	-
Varição acumulada total (%)	-	-	-	-	-	-	-	-	-	-	-	-	-	-	-	-	-	-	-	-	-
Varição acumulada anual (%)	-	-	-	-	-	-	-	-	-	-	-	-	-	-	-	-	-	-	-	-	-
Diferença entre o preço médio e o menor preço	-	-	-	-	-	-	-	-	-	-	-	-	-	-	-	-	-	-	-	-	-
Diferença entre o preço médio e o menor preço (%)	-	-	-	-	-	-	-	-	-	-	-	-	-	-	-	-	-	-	-	-	-
Varição em relação ao mês anterior	-	-	-	-	-	-	-	-	-	-	-	-	-	-	-	-	-	-	-	-	-
Varição em relação ao mês anterior (%)	-	-	-	-	-	-	-	-	-	-	-	-	-	-	-	-	-	-	-	-	-
Varição acumulada total (%)	-	-	-	-	-	-	-	-	-	-	-	-	-	-	-	-	-	-	-	-	-
Varição acumulada anual (%)	-	-	-	-	-	-	-	-	-	-	-	-	-	-	-	-	-	-	-	-	-
CAFÉ EM PÓ	jun/20	jul/20	ago/20	set/20	out/20	nov/20	dez/20	jan/21	fev/21	mar/21	abr/21	mai/21	jun/21	jul/21	ago/21	set/21	out/21	nov/21	dez/21	jan/22	fev/22
Custo médio mensal	5,60	5,62	5,66	5,52	5,20	6,48	5,22	5,00	5,20	5,30	5,40	5,30	5,40	6,70	6,60	6,60	6,90	7,80	9,06	8,70	9,40
Varição em relação ao mês anterior	-	0,02	0,04	-0,14	-0,32	1,28	-1,26	-0,22	0,20	0,30	-0,10	-0,10	0,10	1,30	-0,10	-	0,30	0,90	1,26	-0,36	0,70
Varição em relação ao mês anterior (%)	-	0,36	0,71	-2,47	-5,80	24,62	-19,44	-4,21	4,00	5,77	-1,82	-1,85	1,89	24,07	-1,49	-	4,35	13,04	16,15	-3,97	8,05
Varição acumulada total (%)	-	0,36	1,07	-1,43	-7,14	15,72	-6,78	-10,71	-7,14	-1,78	-3,57	-5,55	-3,57	19,65	17,86	17,86	23,22	39,29	61,79	55,36	67,86
Varição acumulada anual (%)	-	0,36	1,07	-1,43	-7,14	15,72	-6,78	-10,71	-7,14	-1,78	-3,57	-5,55	-3,57	19,65	17,86	17,86	23,22	39,29	61,79	55,36	67,86
Custo em relação ao custo médio da Cesta Básica (%)	1,22	1,28	1,22	1,17	1,10	1,33	1,11	1,01	1,06	1,12	1,11	1,12	1,12	1,34	1,21	1,23	1,35	1,48	1,79	1,76	1,78
Varição em relação ao mês anterior (p.p.)	-	0,06	-0,06	-0,05	-0,06	0,22	-0,22	-0,10	0,05	0,06	-0,01	0,01	0,01	0,22	-0,13	0,02	0,12	0,13	0,31	-0,03	0,02
Varição em relação ao mês anterior (%)	-	5,07	-4,52	-4,42	-5,46	20,20	-16,37	-8,71	4,77	5,66	-1,12	0,70	0,49	19,80	-8,71	1,73	9,61	9,70	20,70	-1,46	1,11
Varição acumulada total (%)	-	5,07	0,32	-4,12	-9,36	8,94	-8,89	-16,82	-12,85	-7,92	-8,96	-8,32	-7,88	10,36	-0,35	1,38	11,13	21,91	47,15	45,00	46,61
Varição acumulada anual (%)	-	5,07	0,32	-4,12	-9,36	8,94	-8,89	-16,82	-12,85	-7,92	-8,96	-8,32	-7,88	10,36	-0,35	1,38	11,13	21,91	47,15	45,00	46,61
Custo mínimo mensal	4,92	5,10	5,10	4,80	4,80	5,76	5,16	4,80	5,10	5,10	5,10	4,80	5,10	6,00	6,00	6,00	6,00	6,00	6,00	8,10	8,64
Varição em relação ao mês anterior	-	0,18	-	-0,30	-	0,96	-0,60	-0,36	0,30	-	-	-0,30	0,30	0,90	-	-	-	-	-	-	-



Varição em relação ao mês anterior (%)	-	3,66	-	-5,88	-	20,00	-10,42	-6,98	6,25	-	-	-5,88	6,25	17,65	-	-	10,00	9,09	20,83	-6,00	6,67	
Varição acumulada total (%)	-	3,66	3,66	-2,44	-2,44	17,07	4,88	-2,44	3,66	3,66	3,66	-2,44	3,66	21,95	21,95	21,95	34,15	46,34	76,83	64,64	75,61	
Varição acumulada anual (%)	-	-	-	-	-	-	-	-	6,25	6,25	6,25	-	6,25	25,00	25,00	25,00	37,50	50,00	81,25	-	6,67	
Diferença entre os custos médio e mínimo mensal	0,68	0,52	0,56	0,72	0,40	0,72	0,06	0,20	0,10	0,40	0,30	0,50	0,30	0,70	0,60	0,60	0,30	0,60	0,36	0,60	0,76	
Diferença entre os custos médio e mínimo mensal (%)	-12,14	-9,25	-9,89	-13,04	-7,69	-11,11	-1,15	-4,00	-1,92	-7,27	-5,56	-9,43	-5,56	-10,45	-9,09	-9,09	-4,35	-7,69	-3,97	-6,00	-8,00	
Varição em relação ao mês anterior	-	-0,16	0,04	0,16	-0,32	0,32	-0,66	0,14	-0,10	0,30	-0,10	0,20	-0,20	0,40	-0,10	-	-0,30	0,30	-0,24	0,24	0,16	
Varição em relação ao mês anterior (%)	-	-23,53	7,69	28,57	-44,44	80,00	-91,67	333,33	-50,00	300,00	-25,00	66,67	-40,00	133,33	-14,29	-	-50,00	100,00	-40,00	66,67	26,67	
Varição acumulada total (%)	-	-23,53	-17,65	5,88	-41,18	5,88	-91,18	-70,59	-85,29	-41,18	-55,88	-26,47	-55,88	2,94	-11,77	-11,77	-55,88	-11,77	-47,06	-11,77	11,76	
Varição acumulada anual (%)	-	-	-	-	-	-	-	-	-50,00	100,00	50,00	150,00	50,00	250,00	200,00	200,00	50,00	200,00	80,00	-	26,67	
Custo em relação ao salário mínimo (%)	0,54	0,54	0,54	0,53	0,50	0,62	0,50	0,48	0,50	0,53	0,52	0,51	0,52	0,64	0,63	0,63	0,66	0,75	0,87	0,83	0,90	
Varição em relação ao mês anterior (p.p.)	-	0,00	0,00	-0,01	-0,03	0,12	-0,12	-0,02	0,02	0,03	-0,01	-0,01	0,01	0,12	-0,01	-	0,03	0,09	0,12	-0,03	0,07	
Varição em relação ao mês anterior (%)	-	0,36	0,71	-2,47	-5,80	24,62	-19,44	-4,21	4,00	5,77	-1,82	-1,85	1,89	24,07	-1,49	-	4,55	13,04	16,15	-3,97	8,05	
Varição acumulada total (%)	-	0,36	1,07	-1,43	-7,14	15,72	-6,78	-10,71	-7,14	-1,78	-3,57	-5,35	-3,57	19,65	17,86	17,86	23,22	39,29	61,79	55,36	67,86	
Varição acumulada anual (%)	-	-	-	-	-	-	-	-	4,00	10,00	8,00	6,00	8,00	34,00	32,00	32,00	38,00	56,00	81,20	-	8,05	
Custo em relação ao salário mínimo líquido (%)	0,58	0,58	0,59	0,57	0,54	0,67	0,54	0,52	0,54	0,57	0,56	0,55	0,56	0,70	0,69	0,69	0,72	0,81	0,94	0,90	0,98	
Varição em relação ao mês anterior (p.p.)	-	0,00	0,00	-0,01	-0,03	0,13	-0,13	-0,02	0,03	-0,01	-0,01	0,01	0,14	-0,01	-	-	0,03	0,09	0,13	-0,04	0,07	
Varição em relação ao mês anterior (%)	-	0,36	0,71	-2,47	-5,80	24,62	-19,44	-4,21	4,00	5,77	-1,82	-1,85	1,89	24,07	-1,49	-	4,55	13,04	16,15	-3,97	8,05	
Varição acumulada total (%)	-	0,36	1,07	-1,43	-7,14	15,72	-6,78	-10,71	-7,14	-1,78	-3,57	-5,35	-3,57	19,65	17,86	17,86	23,22	39,29	61,79	55,36	67,86	
Varição acumulada anual (%)	-	-	-	-	-	-	-	-	4,00	10,00	8,00	6,00	8,00	34,00	32,00	32,00	38,00	56,00	81,20	-	8,05	
Preço médio	4,67	4,68	4,72	4,60	4,33	5,40	4,35	4,17	4,33	4,58	4,50	4,42	4,50	5,58	5,50	5,50	5,75	6,50	7,55	7,25	7,83	
Varição em relação ao mês anterior	-	0,02	0,03	-0,12	-0,27	1,07	-1,05	-0,18	0,17	0,25	-0,08	-0,08	0,08	1,08	-0,08	-	0,25	0,75	1,05	-0,30	0,58	
Varição em relação ao mês anterior (%)	-	0,36	0,71	-2,47	-5,80	24,62	-19,44	-4,21	4,00	5,77	-1,82	-1,85	1,89	24,07	-1,49	-	4,55	13,04	16,15	-3,97	8,05	
Varição acumulada total (%)	-	0,36	1,07	-1,43	-7,14	15,72	-6,78	-10,71	-7,14	-1,78	-3,57	-5,35	-3,57	19,65	17,86	17,86	23,22	39,29	61,79	55,36	67,86	
Varição acumulada anual (%)	-	-	-	-	-	-	-	-	4,00	10,00	8,00	6,00	8,00	34,00	32,00	32,00	38,00	56,00	81,20	-	8,05	
Maior preço coletado	5,00	5,00	5,00	5,00	4,50	6,10	4,40	4,25	4,50	5,00	4,75	5,00	4,75	6,00	6,00	6,00	6,00	6,00	7,25	7,80	7,75	8,80
Menor preço coletado	4,10	4,25	4,25	4,00	4,00	4,80	4,30	4,00	4,25	4,25	4,25	4,00	4,25	5,00	5,00	5,00	5,50	6,00	7,25	6,75	7,20	
Diferença entre o maior e o menor preço	0,90	0,75	0,75	1,00	0,50	1,30	0,10	0,25	0,25	0,75	0,50	1,00	0,50	1,00	1,00	1,00	0,50	1,25	0,55	1,00	1,60	
Diferença entre o maior e o menor preço (%)	31,95	17,65	17,65	35,00	12,50	27,08	2,33	6,25	5,88	17,65	11,76	25,00	10,00	20,00	20,00	20,00	9,09	20,83	7,50	14,81	23,22	
Varição em relação ao mês anterior	-	-0,15	-	0,25	-0,50	0,80	-1,20	0,15	-	0,50	-0,25	0,50	-0,50	0,50	-	-	-0,50	0,75	-0,70	0,45	0,60	
Varição em relação ao mês anterior (%)	-	-16,67	-	33,33	-50,00	160,00	-92,31	150,00	-	200,00	-33,33	100,00	-50,00	100,00	-	-	-50,00	150,00	-56,00	81,82	60,00	
Varição acumulada total (%)	-	-16,67	-16,67	11,11	-44,45	44,44	-88,89	-72,22	-72,22	-16,67	-44,45	11,11	-44,45	11,11	11,11	11,11	-44,45	38,88	-38,89	11,11	77,77	
Varição acumulada anual (%)	-	-	-	-	-	-	-	-	-	200,00	100,00	300,00	100,00	300,00	300,00	300,00	100,00	400,00	120,00	-	60,00	
Diferença entre o preço médio e o menor preço	0,57	0,43	0,47	0,60	0,33	0,60	0,05	0,17	0,08	0,33	0,25	0,42	0,25	0,58	0,50	0,50	0,25	0,50	0,30	0,50	0,63	
Diferença entre o preço médio e o menor preço (%)	13,82	10,20	10,98	15,00	8,33	12,50	1,16	4,17	1,96	7,84	5,88	10,42	5,88	11,67	10,00	10,00	4,55	8,33	4,14	7,41	8,80	
Varição em relação ao mês anterior	-	-0,13	0,03	0,13	-0,27	0,27	-0,55	0,12	-0,08	0,25	-0,08	0,17	-0,17	0,33	-	-	-0,25	0,25	-0,20	0,20	0,43	
Varição em relação ao mês anterior (%)	-	-23,53	7,69	28,57	-44,44	80,00	-91,67	333,33	-50,00	300,00	-25,00	66,67	-40,00	133,33	-14,29	-	-50,00	100,00	-40,00	66,67	26,67	
Varição acumulada total (%)	-	-23,53	-17,65	5,88	-41,18	5,88	-91,18	-70,59	-85,29	-41,18	-55,88	-26,47	-55,88	2,94	-11,77	-11,77	-55,88	-11,77	-47,06	-11,77	11,76	
Varição acumulada anual (%)	-	-	-	-	-	-	-	-	-50,00	100,00	50,00	150,00	50,00	250,00	200,00	200,00	50,00	200,00	80,00	-	26,67	
<b>BANANA</b>	jun/20	jul/20	ago/20	set/20	out/20	nov/20	dez/20	jan/21	fev/21	mar/21	abr/21	mai/21	jun/21	jul/21	ago/21	set/21	out/21	nov/21	dez/21	jan/22	fev/22	
Custo médio mensal	32,85	64,80	63,00	56,25	54,00	53,10	36,99	32,63	34,88	32,63	31,50	31,50	27,00	40,50	42,98	41,63	37,13	24,03	45,00	39,75	42,75	
Varição em relação ao mês anterior	-	31,95	-1,80	-6,75	-2,25	-0,90	-16,11	-4,37	2,25	-2,25	-1,13	-	-4,50	13,50	2,48	-1,35	-4,50	-13,10	20,97	-5,25	3,00	
Varição em relação ao mês anterior (%)	-	97,26	-2,78	-10,71	-4,00	-1,67	-30,34	-11,80	6,90	-6,45	-3,45	-	-14,29	50,00	6,11	-3,14	-10,81	-35,27	87,27	-11,67	7,35	
Varição acumulada total (%)	-	97,26	91,78	71,23	64,38	61,64	12,60	-6,69	6,16	-6,45	-4,11	-4,11	-17,81	33,29	30,82	26,71	13,01	-26,85	36,99	21,00	30,14	
Varição acumulada anual (%)	-	-	-	-	-	-	-	-	6,90	-	-3,45	-3,45	-17,24	24,14	31,72	27,59	13,79	-26,34	37,93	-	7,55	
Custo em relação ao custo médio da Cesta Básica (%)	7,14	14,74	13,58	11,88	11,45	10,86	7,85	6,60	7,11	6,64	6,46	6,63	5,60	8,11	7,89	7,78	7,27	4,57	8,89	8,06	8,11	
Varição em relação ao mês anterior (p.p.)	-	7,60	-1,15	-1,70	-0,43	-0,59	-3,01	-1,25	0,51	-0,47	-0,18	0,17	-1,02	2,51	-0,22	-0,12	-0,50	-2,70	4,32	-0,83	0,95	
Varição em relação ao mês anterior (%)	-	106,53	-7,83	-12,50	-3,66	-5,15	-27,68	-15,94	7,60	-6,55	-2,76	2,60	-15,46	44,83	-3,74	-1,46	-6,48	-37,19	94,59	-9,35	0,65	
Varição acumulada total (%)	-	106,53	90,35	66,56	60,46	32,19	10,06	-7,48	-0,36	-6,89	-9,46	-7,11	-21,48	13,73	10,61	9,00	1,94	-35,97	24,59	12,94	13,67	
Varição acumulada anual (%)	-	-	-	-	-	-	-	-	7,60	0,64	-2,15	0,39	-15,13	22,02	16,55	17,80	10,17	-30,80	34,66	-	0,65	
Custo mínimo mensal	31,50	64,80	63,00	54,00	54,00	52,20	36,99	31,50	33,75	29,25	29,25	27,00	27,00	40,50	42,75	40,50	36,00	24,03	45,00	36,00	27,00	
Varição em relação ao mês anterior	-	33,30	-1,80	-9,00	-	-1,80	-15,21	-5,49	2,25	-4,50	-	-2,25	-	13,50	2,25	-2,25	-4,50	-11,97	20,97	-9,00	-9,00	
Varição em relação ao mês anterior (%)	-	105,71	-2,78	-14,29	-	-3,33	-29,14	-14,84	7,14	-13,33	-	-7,69	-	50,00	5,56	-5,26	-11,11	-33,25	87,27	-20,00	-25,00	
Varição acumulada total (%)	-	105,71	100,00	71,42	71,42	65,71	17,43	-0,00	7,14	-7,14	-7,14	-14,29	-14,29	28,57	35,71	28,57	14,28	-23,72	42,85	14,28	-14,29	
Varição acumulada anual (%)	-	-	-	-	-	-	-	-	7,14	-7,14	-7,14	-14,29	-14,29	28,57	35,71	28,57	14,29	-23,71	42,86	-	-25,00	
Diferença entre os custos médio e mínimo mensal	1,35	-	-	2,25	-	0,90	-	1,13	1,12	3,88	2,25	4,50	-	-	0,23	1,13	1,13	-	-	3,75	15,75	
Diferença entre os custos médio e mínimo mensal (%)	-4,11	-	-	-4,00	-	-1,69	-	-3,45	-3,33	-10,34	-4,00	-14,29	-	-	-0,52	-2,70	-3,03	-	-	-9,43	-16,84	



## UNIVERSIDADE FEDERAL DO DELTA DO PARNÁIBA

Campus Ministro Reis Velloso

Coordenação do Curso de Ciências Econômicas

Índices da Cesta Básica do Litoral do Piauí – Ilha Grande

Prof. MSc. Moacyr Ferraz do Lago - responsável técnico



Varição em relação ao mês anterior	-	-1,35	-	2,25	-2,25	0,90	-0,90	1,13	-0,00	2,25	-1,13	2,25	-4,50	-	0,23	0,90	-0,00	-1,13	-	3,75	12,00
Varição em relação ao mês anterior (%)	-	-100,00	-	-	-100,00	-	-100,00	-	-0,00	200,00	-33,33	100,00	-100,00	-	-	400,00	-0,00	-100,00	-	-	320,00
Varição acumulada total (%)	-	-100,00	-100	-	-	-	-	-	-0,00	200,00	100,00	300,00	-100,00	-	-	-	-	-	-	-	320,00
Varição acumulada anual (%)	-	-	-	-	-	-	-	-	-	-	-	-	-	-	-	-	-	-	-	-	-
Custo em relação ao salário mínimo (%)	3,14	6,20	6,93	5,38	5,17	5,08	3,54	3,12	3,34	3,12	3,01	3,01	2,58	3,88	4,41	3,98	3,55	2,30	4,31	3,80	4,09
Varição em relação ao mês anterior (p.p.)	-	3,06	-0,17	-0,65	-0,22	-0,09	-1,54	-0,42	0,22	-0,22	-0,11	-	-0,43	1,29	0,24	-0,13	-0,43	-1,25	2,01	-0,50	0,29
Varição em relação ao mês anterior (%)	-	97,26	-2,78	-10,71	-4,00	-1,67	-30,34	-11,80	6,90	-6,45	-3,45	-	-14,29	50,00	6,11	-3,14	-10,81	-35,27	87,27	-11,67	7,55
Varição acumulada total (%)	-	97,26	91,78	71,23	64,38	61,64	12,60	-0,69	6,16	-0,69	-4,11	-4,11	-17,81	33,29	30,82	26,71	13,01	-26,85	36,99	21,00	30,14
Varição acumulada anual (%)	-	-	-	-	-	-	-	-	6,90	-	-3,45	-3,45	-17,24	24,14	31,72	27,59	13,79	-26,34	37,93	-	7,55
Custo em relação ao salário mínimo líquido (%)	3,42	6,74	6,55	5,85	5,62	5,52	3,85	3,39	3,63	3,39	3,28	3,28	2,81	4,21	4,47	4,33	3,86	2,50	4,68	4,13	4,45
Varição em relação ao mês anterior (p.p.)	-	3,32	-0,19	-0,70	-0,23	-0,09	-1,68	-0,45	0,25	-0,23	-0,12	-	-0,47	1,40	0,26	-0,14	-0,47	-1,36	2,18	-0,55	0,31
Varição em relação ao mês anterior (%)	-	97,26	-2,78	-10,71	-4,00	-1,67	-30,34	-11,80	6,90	-6,45	-3,45	-	-14,29	50,00	6,11	-3,14	-10,81	-35,27	87,27	-11,67	7,55
Varição acumulada total (%)	-	97,26	91,78	71,23	64,38	61,64	12,60	-0,69	6,16	-0,69	-4,11	-4,11	-17,81	33,29	30,82	26,71	13,01	-26,85	36,99	21,00	30,14
Varição acumulada anual (%)	-	-	-	-	-	-	-	-	6,90	-	-3,45	-3,45	-17,24	24,14	31,72	27,59	13,79	-26,34	37,93	-	7,55
Preço médio	3,65	7,20	7,00	6,25	6,00	5,90	4,11	3,63	3,88	3,63	3,38	3,50	3,00	4,50	4,78	4,63	4,13	2,67	5,00	4,42	4,75
Varição em relação ao mês anterior	-	3,55	-0,20	-0,75	-0,25	-0,10	-1,79	-0,49	0,25	-0,25	-0,25	0,13	-0,28	1,50	0,28	-0,15	-0,50	-1,46	2,33	-0,58	0,33
Varição em relação ao mês anterior (%)	-	97,26	-2,78	-10,71	-4,00	-1,67	-30,34	-11,80	6,90	-6,45	-6,90	3,70	-14,29	50,00	6,11	-3,14	-10,81	-35,27	87,27	-11,67	7,55
Varição acumulada total (%)	-	97,26	91,78	71,23	64,38	61,64	12,60	-0,69	6,16	-0,69	-7,53	-4,11	-17,81	33,29	30,82	26,71	13,01	-26,85	36,99	21,00	30,14
Varição acumulada anual (%)	-	-	-	-	-	-	-	-	6,90	-	-6,90	-3,45	-17,24	24,14	31,72	27,59	13,79	-26,34	37,93	-	7,55
Maior preço coletado	3,80	7,20	7,00	6,50	6,00	6,00	4,11	3,75	4,00	4,00	3,50	4,00	3,00	4,50	4,80	4,75	4,25	2,67	5,00	4,42	4,00
Menor preço coletado	3,50	7,20	7,00	6,00	6,00	5,80	4,11	3,50	3,75	3,25	3,00	3,00	3,00	4,50	4,75	4,50	4,00	3,67	5,00	4,75	4,00
Diferença entre o maior e o menor preço	0,30	-	-	0,50	-	0,20	-	0,25	0,25	0,75	0,25	1,00	-	-	0,05	0,25	0,25	-	-	0,75	1,00
Diferença entre o maior e o menor preço (%)	8,57	-	-	8,33	-	3,45	-	7,14	6,67	23,08	7,69	33,33	-	-	1,05	5,56	6,25	-	-	18,75	33,33
Varição em relação ao mês anterior	-	-0,30	-	0,50	-0,50	0,20	-0,20	0,25	-	0,50	-0,50	0,75	-1,00	-	0,05	0,20	-	-0,25	-	0,75	0,25
Varição em relação ao mês anterior (%)	-	-100,00	-	-	-100,00	-	-100,00	-	-	200,00	-66,67	300,00	-100,00	-	400,00	-	-	-100,00	-	-	33,33
Varição acumulada total (%)	-	-100,00	-	-	-100,00	-	-100,00	-	-	200,00	-	300,00	-100,00	-	-	-	-	-	-	-	-
Varição acumulada anual (%)	-	-	-	-	-	-	-	-	-	200,00	-	300,00	-100,00	-	-	-	-	-	-	-	33,33
Diferença entre o preço médio e o menor preço	0,15	-	-	0,25	-	0,10	-	0,13	0,13	0,38	0,13	0,50	-	-	0,03	0,13	0,13	-	-	0,42	1,75
Diferença entre o preço médio e o menor preço (%)	4,29	-	-	4,17	-	1,72	-	3,57	3,33	11,54	3,85	16,67	-	-	0,53	2,78	3,13	-	-	10,42	58,33
Varição em relação ao mês anterior	-	-0,15	-	0,25	-0,25	0,10	-0,10	0,13	-	0,25	-0,25	0,38	-0,50	-	0,03	0,10	-	-0,13	-	0,42	1,33
Varição em relação ao mês anterior (%)	-	-100,00	-	-	-100,00	-	-100,00	-	-	200,00	-66,67	300,00	-100,00	-	400,00	-	-	-100,00	-	-	320,00
Varição acumulada total (%)	-	-100,00	-	-	-100,00	-	-100,00	-	-	200,00	-	300,00	-100,00	-	-	-	-	-	-	-	-
Varição acumulada anual (%)	-	-	-	-	-	-	-	-	-	200,00	-	300,00	-100,00	-	-	-	-	-	-	-	320,00
ACÚCAR	jun/20	jul/20	ago/20	set/20	out/20	nov/20	dez/20	jan/21	fev/21	mar/21	abr/21	mai/21	jun/21	jul/21	ago/21	set/21	out/21	nov/21	dez/21	jan/22	fev/22
Custo médio mensal	8,10	8,25	8,40	8,70	7,50	7,65	10,50	10,88	11,25	11,63	10,13	10,13	10,13	12,00	12,75	12,75	12,50	13,50	15,00	12,25	13,80
Varição em relação ao mês anterior	-	0,15	0,15	0,30	-1,20	0,15	2,85	0,38	0,38	0,38	-	-1,50	-	1,88	0,75	-	-0,25	1,00	1,50	-2,75	1,55
Varição em relação ao mês anterior (%)	-	1,85	1,82	3,57	-13,79	2,00	37,25	3,57	3,45	3,33	-	-12,90	-	18,52	6,25	-	-1,06	8,00	11,11	-18,33	12,65
Varição acumulada total (%)	-	1,85	3,70	7,41	-7,41	-5,56	29,63	34,26	38,89	43,52	43,52	25,00	25,00	48,15	57,40	57,40	54,32	66,66	85,18	51,23	70,37
Varição acumulada anual (%)	-	-	-	-	-	-	-	-	-	3,45	6,90	6,90	-6,90	-6,90	10,34	17,24	17,24	14,94	24,14	37,93	-
Custo em relação ao custo médio da Cesta Básica (%)	1,76	1,88	1,81	1,84	1,59	1,56	2,33	2,29	2,29	2,37	2,38	2,13	2,10	2,40	2,34	2,38	2,45	2,57	2,96	2,48	2,62
Varição em relação ao mês anterior (p.p.)	-	0,12	-0,07	0,03	-0,25	-0,03	0,66	-0,03	0,09	0,07	0,02	-0,25	-0,03	0,30	-0,06	0,04	0,07	0,12	0,40	-0,48	0,43
Varição em relação ao mês anterior (%)	-	6,64	-3,48	1,50	-13,49	-1,62	42,49	-1,29	4,22	3,22	0,71	-10,64	-1,37	14,43	-2,61	1,73	2,80	4,80	15,46	-16,20	5,42
Varição acumulada total (%)	-	6,64	2,93	4,48	-9,61	-11,08	26,71	25,08	30,35	34,56	35,21	21,09	19,43	36,66	33,09	35,40	39,20	45,88	68,44	41,16	48,81
Varição acumulada anual (%)	-	-	-	-	-	-	-	-	-	4,22	7,58	8,34	-3,19	-4,52	9,26	6,41	8,25	11,29	16,63	34,66	-
Custo mínimo mensal	7,50	8,25	8,40	8,70	7,50	7,20	10,50	10,50	10,50	10,50	10,50	9,75	9,75	11,70	12,00	12,00	12,00	13,50	15,00	12,00	11,70
Varição em relação ao mês anterior	-	0,75	0,15	0,30	-1,20	-0,30	3,30	-	-	-	-	-	-	0,75	-	-	-	1,50	1,50	-3,00	-0,30
Varição em relação ao mês anterior (%)	-	10,00	1,82	3,57	-13,79	-4,00	45,83	-	-	-	-	-	-	7,14	-	-	-	12,50	11,11	-20,00	-2,50
Varição acumulada total (%)	-	10,00	12,00	16,00	-	-4,00	40,00	40,00	40,00	40,00	40,00	30,00	30,00	56,00	60,00	60,00	60,00	60,00	80,00	100,00	60,00
Varição acumulada anual (%)	-	-	-	-	-	-	-	-	-	-	-	-	-	7,14	-7,14	11,43	14,29	14,29	28,57	42,86	-2,50
Diferença entre os custos médio e mínimo mensal	0,60	-	-	-	-	0,45	-	0,38	0,75	1,13	1,13	0,38	0,38	0,30	0,75	0,50	-	-	-	0,25	2,10
Diferença entre os custos médio e mínimo mensal (%)	7,41	-	-	-	-	-5,88	-	-3,45	-6,67	-9,68	-9,68	-3,70	-3,70	-2,50	-5,88	-5,88	-4,00	-	-	-2,04	-15,22
Varição em relação ao mês anterior	-	-0,60	-	-	-	0,45	-0,45	0,38	0,38	-	-	-	-	-0,07	0,45	-	-0,25	-0,50	-	0,25	1,85
Varição em relação ao mês anterior (%)	-	-100,00	-	-	-	-	-100,00	-	100,00	50,00	-	-	-	-66,67	-	-20,00	150,00	-	-33,33	-100,00	-
Varição acumulada total (%)	-	-0,60	-0,60	-0,60	-0,60	-0,15	-0,60	-0,23	0,14	0,52	0,52	-0,23	-0,23	-0,31	0,14	0,14	-0,11	-0,61	-0,36	-0,36	1,48
Varição acumulada anual (%)	-	-	-	-	-	-	-	-	0,38	0,75	0,75	-0,00	-0,00	-0,08	0,37	0,37	0,12	-0,38	-0,38	-	1,85
Custo em relação ao salário mínimo (%)	0,78	0,79	0,80	0,83	0,72	0,73	1,00	1,04	1,08	1,11	1,11	0,97	0,97	1,15	1,22	1,22	1,20	1,20	1,44	1,17	1,32

Sábio é aquele que conhece os limites da própria ignorância

Sócrates



**UNIVERSIDADE FEDERAL DO DELTA DO PARNAÍBA**  
**Campus Ministro Reis Velloso**  
**Coordenação do Curso de Ciências Econômicas**  
**Índices da Cesta Básica do Litoral do Piauí - Ilha Grande**  
**Prof. MSc. Moacyr Ferraz do Lago - responsável técnico**



Varição em relação ao mês anterior (p.p.)	-	0,01	0,01	0,03	-0,11	0,01	0,27	0,04	0,04	0,04	-	-0,14	-	0,18	0,07	-	-0,02	0,10	0,14	-0,26	0,45
Varição em relação ao mês anterior (%)	-	1,85	1,82	3,57	-13,79	2,00	37,25	3,57	3,45	3,33	-	-12,90	-	18,52	6,25	-	-1,96	8,00	11,11	-18,33	12,65
Varição acumulada total (%)	-	1,85	3,70	7,41	-7,41	-5,36	29,63	34,26	38,89	43,52	43,52	25,00	25,00	48,15	57,40	57,40	54,32	66,66	85,18	51,23	70,37
Varição acumulada anual (%)	-								3,45	6,90	6,90	-6,90	-6,90	10,34	17,24	17,24	14,94	24,14	37,93	-	12,65
Custo em relação ao salário mínimo líquido (%)	0,84	0,86	0,87	0,90	0,78	0,80	1,09	1,13	1,17	1,21	1,21	1,05	1,05	1,25	1,33	1,33	1,30	1,40	1,56	1,27	1,44
Varição em relação ao mês anterior (p.p.)	-	0,02	0,02	0,03	-0,12	0,02	0,30	0,04	0,04	0,04	-	-0,16	-	0,20	0,08	-	-0,03	0,10	0,16	-0,29	0,16
Varição em relação ao mês anterior (%)	-	1,85	1,82	3,57	-13,79	2,00	37,25	3,57	3,45	3,33	-	-12,90	-	18,52	6,25	-	-1,96	8,00	11,11	-18,33	12,65
Varição acumulada total (%)	-	1,85	3,70	7,41	-7,41	-5,36	29,63	34,26	38,89	43,52	43,52	25,00	25,00	48,15	57,40	57,40	54,32	66,66	85,18	51,23	70,37
Varição acumulada anual (%)	-								3,45	6,90	6,90	-6,90	-6,90	10,34	17,24	17,24	14,94	24,14	37,93	-	12,65
Preço médio	2,70	2,75	2,80	2,90	2,50	2,55	3,50	3,61	3,75	3,88	3,88	3,38	3,38	4,00	4,25	4,25	4,17	4,50	5,00	4,08	4,60
Varição em relação ao mês anterior	-	0,05	0,05	0,10	-0,40	0,05	0,95	0,13	0,13	0,13	-	-0,50	-	0,63	0,25	-	-0,08	0,33	0,50	-0,92	0,52
Varição em relação ao mês anterior (%)	-	1,85	1,82	3,57	-13,79	2,00	37,25	3,57	3,45	3,33	-	-12,90	-	18,52	6,25	-	-1,96	8,00	11,11	-18,33	12,65
Varição acumulada total (%)	-	1,85	3,70	7,41	-7,41	-5,36	29,63	34,26	38,89	43,52	43,52	25,00	25,00	48,15	57,40	57,40	54,32	66,66	85,18	51,23	70,37
Varição acumulada anual (%)	-								3,45	6,90	6,90	-6,90	-6,90	10,34	17,24	17,24	14,94	24,14	37,93	-	12,65
Maior preço coletado	3,00	2,75	2,80	2,90	2,50	2,70	3,50	3,75	4,00	4,25	4,25	3,50	3,50	4,10	4,50	4,50	4,35	4,50	5,00	4,25	5,00
Menor preço coletado	2,50	2,75	2,80	2,90	2,50	2,40	3,50	3,50	3,50	3,50	3,50	3,25	3,25	3,90	4,00	4,00	4,00	4,50	5,00	4,00	3,90
Diferença entre o maior e o menor preço	1,40	-	-	-	-	0,30	-	0,25	0,50	0,75	0,75	0,25	0,25	0,20	0,50	0,50	0,35	-	-	0,25	1,10
Diferença entre o maior e o menor preço (%)	56,00	-	-	-	-	12,50	-	7,14	14,29	21,43	21,43	7,69	7,69	5,13	12,50	12,50	6,25	-	-	6,25	28,21
Varição em relação ao mês anterior	-	-1,40	-	-	-	0,30	-0,30	0,25	0,25	0,25	-	-0,50	-	-0,05	0,30	-	-0,25	-0,25	-	0,25	0,85
Varição em relação ao mês anterior (%)	-	-100,00	-	-	-	-	-100,00	-	100,00	50,00	-	-66,67	-	-20,00	150,00	-	-50,00	-100,00	-	-	340,00
Varição acumulada total (%)	-	-100,00	-	-	-	-	-	-	-	-	-	-	-	-	-	-	-	-	-	-	-
Varição acumulada anual (%)	-								100,00	200,00	200,00	-	-	-20,00	100,00	100,00	-	-100,00	-	-	340,00
Diferença entre o preço médio e o menor preço	0,20	-	-	-	-	0,15	-	0,13	0,25	0,38	0,38	0,13	0,13	0,10	0,25	0,25	0,17	-	-	0,08	0,70
Diferença entre o preço médio e o menor preço (%)	8,00	-	-	-	-	6,25	-	3,57	7,14	10,71	10,71	3,85	3,85	2,56	6,25	6,25	4,17	-	-	2,08	17,95
Varição em relação ao mês anterior	-	-0,20	-	-	-	0,15	-0,15	0,13	0,13	0,13	-	-0,25	-	-0,02	0,15	-	-0,08	-0,17	-	0,08	0,62
Varição em relação ao mês anterior (%)	-	-100,00	-	-	-	-	-100,00	-	100,00	50,00	-	-66,67	-	-20,00	150,00	-	-33,33	-100,00	-	-	740,00
Varição acumulada total (%)	-	-100,00	-	-	-	-	-	-	-	-	-	-	-	-	-	-	-	-	-	-	-
Varição acumulada anual (%)	-								100,00	200,00	200,00	-	-	-20,00	100,00	100,00	33,33	-100,00	-	-	740,00
ÓLEO/BANHA	jun/20	jul/20	ago/20	set/20	out/20	nov/20	dez/20	jan/21	fev/21	mar/21	abr/21	mai/21	jun/21	jul/21	ago/21	set/21	out/21	nov/21	dez/21	jan/22	fev/22
Custo médio mensal	3,55	4,97	4,97	5,33	6,07	6,69	8,88	7,21	6,66	6,99	7,10	6,88	7,10	8,88	8,88	8,88	8,65	8,88	9,32	7,77	8,79
Varição em relação ao mês anterior	-	1,42	-	0,36	0,74	0,62	2,19	-1,66	-0,55	0,33	0,11	-0,22	0,22	1,78	-	-	-0,22	0,22	0,44	-1,55	1,02
Varição em relação ao mês anterior (%)	-	40,00	-	7,14	13,89	10,24	32,74	-18,75	-7,69	5,00	1,59	-3,13	3,23	25,00	-	-	-2,50	2,56	5,00	-16,67	13,14
Varição acumulada total (%)	-	40,00	40,00	50,00	70,83	88,33	150,00	103,13	87,50	96,88	100,00	93,75	100,00	150,00	150,00	150,00	143,75	150,00	162,50	118,75	147,50
Varição acumulada anual (%)	-								-7,69	-3,08	-1,54	-4,62	-1,54	23,08	23,08	23,08	20,00	23,08	29,23	-	13,14
Custo em relação ao custo médio da Cesta Básica (%)	0,77	1,13	1,07	1,13	1,29	1,37	1,88	1,46	1,36	1,42	1,46	1,45	1,47	1,78	1,63	1,66	1,70	1,69	1,84	1,57	1,67
Varição em relação ao mês anterior (p.p.)	-	0,36	-0,06	0,05	0,16	0,08	0,52	-0,43	-0,10	0,07	0,03	-0,01	0,03	0,30	-0,15	0,03	0,04	-0,01	0,15	-0,27	0,09
Varição em relação ao mês anterior (%)	-	46,38	-5,20	5,00	14,29	6,33	37,81	-22,56	-7,01	4,89	2,31	-0,61	0,81	20,69	-8,34	1,73	3,24	-0,47	9,11	-14,49	5,88
Varição acumulada total (%)	-	46,38	38,96	45,91	66,76	77,32	144,36	80,23	75,98	84,58	88,84	87,68	91,08	130,62	111,38	115,05	119,86	118,82	138,76	104,17	116,18
Varição acumulada anual (%)	-								-7,01	-2,46	-0,21	-0,82	0,07	21,87	11,70	13,64	16,18	15,64	26,17	-	5,88
Custo mínimo mensal	3,46	4,62	4,62	5,33	5,77	6,48	7,99	7,10	6,21	6,88	7,10	6,66	7,10	8,88	8,88	8,88	8,43	8,79	8,88	7,77	7,81
Varição em relação ao mês anterior	-	1,15	-	0,71	0,44	0,71	1,51	-0,89	-0,89	0,67	0,22	-0,44	0,44	1,78	-	-	-0,44	0,36	0,09	-1,11	0,94
Varição em relação ao mês anterior (%)	-	33,33	-	15,38	8,33	12,31	23,29	-11,11	-12,50	10,71	3,23	-6,25	6,67	25,00	-	-	-5,00	4,21	1,01	-12,50	0,57
Varição acumulada total (%)	-	33,33	33,33	53,84	66,66	87,17	130,76	105,12	79,48	98,71	105,12	92,30	105,12	156,40	156,40	156,40	156,40	153,84	156,40	124,35	125,64
Varição acumulada anual (%)	-								-12,50	-3,13	-	-6,25	-	25,00	25,00	25,00	18,75	23,75	25,00	-	0,57
Diferença entre os custos médio e mínimo mensal	0,09	0,36	0,36	-	0,30	0,21	0,89	0,11	0,44	0,11	-	0,22	-	-	-	-	0,22	0,09	0,44	-	0,98
Diferença entre os custos médio e mínimo mensal (%)	-2,50	-7,14	-7,14	-	-4,88	-3,10	-10,00	-1,54	-6,67	-1,59	-	-3,23	-	-	-	-	-2,56	-1,00	-4,76	-	-11,11
Varição em relação ao mês anterior	-	0,27	-	-0,36	0,30	-0,09	0,68	-0,78	0,33	-0,33	-0,11	0,22	-0,22	-	-	-	0,22	-0,13	0,36	-0,44	0,98
Varição em relação ao mês anterior (%)	-	300,00	-	-100,00	-	-30,00	328,57	-87,50	300,00	-75,00	-100,00	-	-100,00	-	-	-	-	-60,00	400,00	-100,00	0,98
Varição acumulada total (%)	-	300,00	300,00	-100,00	-	-	-	-	-	-	-	-	-	-	-	-	-	-	-	-	-
Varição acumulada anual (%)	-								300,00	-0,00	-100,00	-	-	-	-	-	-	-	-	-	-
Custo em relação ao salário mínimo (%)	0,34	0,48	0,48	0,51	0,58	0,64	0,85	0,69	0,64	0,67	0,68	0,66	0,68	0,85	0,85	0,85	0,83	0,85	0,89	0,74	0,84
Varição em relação ao mês anterior (p.p.)	-	0,14	-	0,03	0,07	0,06	0,21	-0,16	-0,05	0,03	0,01	-0,02	0,02	0,17	-	-	-0,02	0,02	0,04	-0,15	0,10
Varição em relação ao mês anterior (%)	-	40,00	-	7,14	13,89	10,24	32,74	-18,75	-7,69	5,00	1,59	-3,13	3,23	25,00	-	-	-2,50	2,56	5,00	-16,67	13,14
Varição acumulada total (%)	-	40,00	40,00	50,00	70,83	88,33	150,00	103,13	87,50	96,88	100,00	93,75	100,00	150,00	150,00	150,00	143,75	150,00	162,50	118,75	147,50
Varição acumulada anual (%)	-								-7,69	-3,08	-1,54	-4,62	-1,54	23,08	23,08	23,08	20,00	23,08	29,23	-	13,14
Custo em relação ao salário mínimo líquido (%)	0,37	0,52	0,52	0,55	0,63	0,70	0,92	0,75	0,69	0,73	0,74	0,72	0,74	0,92	0,92	0,92	0,90	0,92	0,97	0,81	0,91



**UNIVERSIDADE FEDERAL DO DELTA DO PARNAÍBA**  
**Campus Ministro Reis Velloso**  
**Coordenação do Curso de Ciências Econômicas**  
**Índices da Cesta Básica do Litoral do Piauí - Ilha Grande**  
**Prof. MSc. Moacyr Ferraz do Lago - responsável técnico**



Varição em relação ao mês anterior (p.p.)	-	0,15	-	0,04	0,08	0,06	0,23	-0,17	-0,06	0,03	0,01	-0,02	0,02	0,18	-	-	-0,02	0,02	0,05	-0,16	0,11
Varição em relação ao mês anterior (%)	-	40,00	-	7,14	13,89	10,24	32,74	-18,75	-7,69	5,00	1,59	-3,13	3,23	25,00	-	-	-2,50	2,56	5,00	-16,67	13,14
Varição acumulada total (%)	-	40,00	40,00	50,00	70,83	88,33	150,00	103,13	87,50	96,88	100,00	93,75	100,00	150,00	150,00	150,00	143,75	150,00	162,50	118,75	147,50
Varição acumulada anual (%)	-								-7,69	-3,08	-1,54	-4,62	-1,54	23,08	23,08	23,08	20,00	23,08	29,23	-	13,14
Preço médio	4,00	5,60	5,60	6,00	6,83	7,53	10,00	8,13	7,50	7,88	8,00	7,75	8,00	10,00	10,00	10,00	9,75	10,00	10,50	8,75	9,90
Varição em relação ao mês anterior	-	1,60	-	0,40	0,83	0,70	2,47	-1,88	-0,63	0,38	0,13	-0,25	0,25	2,00	-	-	-0,25	0,25	0,50	-1,75	1,15
Varição em relação ao mês anterior (%)	-	40,00	-	7,14	13,89	10,24	32,74	-18,75	-7,69	5,00	1,59	-3,13	3,23	25,00	-	-	-2,50	2,56	5,00	-16,67	13,14
Varição acumulada total (%)	-	40,00	40,00	50,00	70,83	88,33	150,00	103,13	87,50	96,88	100,00	93,75	100,00	150,00	150,00	150,00	143,75	150,00	162,50	118,75	147,50
Varição acumulada anual (%)	-								-7,69	-3,08	-1,54	-4,62	-1,54	23,08	23,08	23,08	20,00	23,08	29,23	-	13,14
Maior preço coletado	4,20	6,00	6,00	6,00	7,00	7,80	11,00	8,25	8,00	8,00	8,00	8,00	8,00	10,00	10,00	10,00	10,00	10,00	11,00	9,00	11,00
Menor preço coletado	3,90	5,20	5,20	6,00	6,50	7,30	9,00	8,00	7,00	7,25	8,00	7,50	8,00	10,00	10,00	10,00	9,50	9,90	10,00	8,75	8,80
Diferença entre o maior e o menor preço	0,30	0,80	0,80	-	0,50	0,50	2,00	0,25	1,00	0,25	-	0,50	-	-	-	-	0,50	0,10	1,00	0,25	2,20
Diferença entre o maior e o menor preço (%)	7,69	15,38	15,38	-	7,69	6,85	22,22	3,13	14,29	3,23	-	6,67	-	-	-	-	5,26	1,01	10,00	2,86	25,00
Varição em relação ao mês anterior	-	0,50	-	-0,80	0,50	-	1,50	-1,75	0,75	-0,75	-0,25	0,50	-0,50	-	-	-	0,50	-0,40	0,90	-0,75	1,95
Varição em relação ao mês anterior (%)	-	166,67	-	-100,00	50,00	-	300,00	-87,50	300,00	-75,00	-100,00	-	-100,00	-	-	-	50,00	-20,00	90,00	-75,00	280,00
Varição acumulada total (%)	-	166,67	166,67	-100,00	-	-	-	-	-	-	-	-	-	-	-	-	-	-	-	-	-
Varição acumulada anual (%)	-								300,00	-	-100,00	-	-	-	-	-	-	-	-	-	780,00
Diferença entre o preço médio e o menor preço	0,10	0,40	0,40	-	0,33	0,23	1,00	0,13	0,50	0,13	-	0,25	-	-	-	-	0,25	0,10	0,50	-	1,10
Diferença entre o preço médio e o menor preço (%)	2,56	7,69	7,69	-	5,13	3,20	11,11	1,56	7,14	1,61	-	3,33	-	-	-	-	2,63	1,01	5,00	-	12,50
Varição em relação ao mês anterior	-	0,30	-	-0,40	0,33	-0,10	0,77	-0,88	0,38	-0,38	0,13	0,25	-0,25	-	-	-	0,25	-0,15	0,40	-0,50	1,10
Varição em relação ao mês anterior (%)	-	300,00	-	-100,00	-	-30,00	328,57	-87,50	300,00	-75,00	-100,00	-	-100,00	-	-	-	50,00	-60,00	400,00	-100,00	-
Varição acumulada total (%)	-	300,00	300,00	-100,00	-	-	-	-	-	-	-	-	-	-	-	-	-	-	-	-	-
Varição acumulada anual (%)	-								300,00	-	-100,00	-	-	-	-	-	-	-	-	-	-
MANTEIGA	jun/20	jul/20	ago/20	set/20	out/20	nov/20	dez/20	jan/21	fev/21	mar/21	abr/21	mai/21	jun/21	jul/21	ago/21	set/21	out/21	nov/21	dez/21	jan/22	fev/22
Custo médio mensal	28,50	42,00	42,00	39,75	36,75	37,50	52,50	35,25	33,75	34,50	34,88	33,75	36,00	34,50	48,00	47,25	43,50	30,00	30,00	28,50	30,75
Varição em relação ao mês anterior	-	13,50	-	-2,25	-3,00	0,75	15,00	-17,25	-1,50	0,75	0,38	-1,13	2,25	-1,50	17,50	-0,75	-3,75	-13,50	-	-1,50	2,25
Varição em relação ao mês anterior (%)	-	47,37	-	-5,62	-7,55	2,04	40,00	-32,86	-4,26	2,22	1,09	-3,23	6,67	-4,17	39,13	-1,56	-7,94	-31,03	-	-5,00	7,89
Varição acumulada total (%)	-	47,37	47,37	39,48	28,95	31,58	84,21	23,69	18,42	21,05	22,37	18,42	26,32	21,05	68,42	65,79	52,65	5,26	5,26	0,00	7,90
Varição acumulada anual (%)	-								-4,26	-2,13	-1,06	-4,26	2,13	-2,13	36,17	34,04	33,40	-14,89	-14,89	-	7,89
Custo em relação ao custo médio da Cesta Básica (%)	6,19	9,55	9,05	8,40	7,79	7,67	11,15	7,13	6,88	7,93	7,15	7,10	7,47	6,91	8,82	8,83	8,52	5,70	5,93	5,78	5,83
Varição em relação ao mês anterior (p.p.)	-	3,36	-0,50	-0,66	-0,61	-0,12	3,48	-4,01	-0,25	0,15	0,13	-0,05	0,37	-0,56	1,90	0,01	-0,31	-2,82	0,22	-0,15	0,06
Varição em relação ao mês anterior (%)	-	54,30	-5,20	-7,25	-7,22	-1,58	45,34	-36,01	-3,54	2,11	1,80	-0,71	5,20	-7,47	27,52	0,15	-3,46	-33,08	3,91	-2,51	0,97
Varição acumulada total (%)	-	54,30	46,28	35,67	25,88	23,89	80,06	15,23	11,15	13,50	15,54	14,72	20,69	11,67	42,41	42,61	37,68	-7,86	-4,26	-6,66	-5,75
Varição acumulada anual (%)	-								-3,54	-1,51	0,27	-0,45	4,73	-3,09	23,59	23,76	19,48	-20,04	-16,91	-	0,97
Custo mínimo mensal	26,70	42,00	42,00	39,00	36,00	37,50	51,00	34,50	33,00	34,50	34,50	33,00	34,50	34,50	46,50	46,50	42,00	28,50	30,00	24,00	30,00
Varição em relação ao mês anterior	-	15,30	-	-3,00	-3,00	1,50	13,50	-16,50	-1,50	1,50	-	-1,50	1,50	-	12,00	-	-4,50	-13,50	1,50	-6,00	6,00
Varição em relação ao mês anterior (%)	-	57,30	-	-7,14	-7,69	4,17	36,00	-32,35	-4,35	4,55	-	-4,55	4,55	-	34,78	-	-9,68	-32,14	5,26	-20,00	25,00
Varição acumulada total (%)	-	57,30	57,30	46,06	34,81	40,45	91,01	29,21	23,59	29,21	23,59	29,21	23,59	29,21	74,15	74,15	57,30	6,74	12,36	-10,11	12,36
Varição acumulada anual (%)	-								-4,35	-	-	-4,35	-	-	34,78	34,78	21,74	-17,39	-13,04	-	25,00
Diferença entre os custos médio e mínimo mensal	1,80	-	-	0,75	0,75	-	1,50	0,75	0,75	1,50	-	0,38	0,75	1,50	-	1,50	0,75	1,50	-	4,50	0,75
Diferença entre os custos médio e mínimo mensal (%)	6,32	-	-	1,89	2,04	-	2,86	2,13	2,22	-	1,08	2,22	4,17	-	3,13	1,59	3,45	5,00	-	15,79	2,44
Varição em relação ao mês anterior	-	-1,80	-	0,75	-	-0,75	1,50	-0,75	-	-0,75	0,38	0,75	-1,50	1,50	-0,75	0,75	-	-1,50	4,50	-	-3,75
Varição em relação ao mês anterior (%)	-	-100,00	-	50,00	-	-100,00	50,00	-50,00	-	-100,00	50,00	100,00	-100,00	100,00	-50,00	100,00	-	-100,00	100,00	-	-83,33
Varição acumulada total (%)	-	-100,00	-	-	-	-	-	-	-	-	-	-	-	-	-	-	-	-	-	-	-
Varição acumulada anual (%)	-									-100,00	-	-	-	-	-	-	-	-	-	-	-83,33
Custo em relação ao salário mínimo (%)	3,73	4,02	4,02	3,80	3,52	3,59	5,02	3,37	3,23	3,30	3,34	3,23	3,44	3,30	4,59	4,52	4,16	2,87	2,87	2,73	2,94
Varição em relação ao mês anterior (p.p.)	-	1,29	-	-0,22	-0,29	0,07	1,44	-1,65	-0,14	0,07	0,04	-0,11	0,22	-0,14	1,29	-0,07	-0,36	-1,29	-	-0,14	0,22
Varição em relação ao mês anterior (%)	-	47,37	-	-5,36	-7,55	2,04	40,00	-32,86	-4,26	2,22	1,09	-3,23	6,67	-4,17	39,13	-1,56	-7,94	-31,03	-	-5,00	7,89
Varição acumulada total (%)	-	47,37	47,37	39,48	28,95	31,58	84,21	23,69	18,42	21,05	22,37	18,42	26,32	21,05	68,42	65,79	52,65	5,26	5,26	0,00	7,90
Varição acumulada anual (%)	-								-4,26	-2,13	-1,06	-4,26	2,13	-2,13	36,17	34,04	33,40	-14,89	-14,89	-	7,89
Custo em relação ao salário mínimo líquido (%)	2,96	4,37	4,37	4,13	3,82	3,90	5,46	3,67	3,51	3,59	3,63	3,51	3,74	3,59	4,99	4,91	4,52	3,12	3,12	2,96	3,20
Varição em relação ao mês anterior (p.p.)	-	1,40	-	-0,23	-0,31	0,08	1,56	-1,79	-0,16	0,08	0,04	-0,12	0,23	-0,16	1,40	-0,08	-0,39	-1,40	-	-0,16	0,23
Varição em relação ao mês anterior (%)	-	47,37	-	-5,36	-7,55	2,04	40,00	-32,86	-4,26	2,22	1,09	-3,23	6,67	-4,17	39,13	-1,56	-7,94	-31,03	-	-5,00	7,89
Varição acumulada total (%)	-	47,37	47,37	39,48	28,95	31,58	84,21	23,69	18,42	21,05	22,37	18,42	26,32	21,05	68,42	65,79	52,65	5,26	5,26	0,00	7,90
Varição acumulada anual (%)	-								-4,26	-2,13	-1,06	-4,26	2,13	-2,13	36,17	34,04	33,40	-14,89	-14,89	-	7,89
Preço médio	19,00	28,00	28,00	26,50	24,50	25,00	35,00	23,50	22,50	23,00	23,25	22,50	24,00	23,00	32,00	31,50	29,00	20,00	20,00	19,00	20,50

Sábio é aquele que conhece os limites da própria ignorância  
Sócrates



**UNIVERSIDADE FEDERAL DO DELTA DO PARNAÍBA**  
**Campus Ministro Reis Velloso**  
**Coordenação do Curso de Ciências Econômicas**  
**Índices da Cesta Básica do Litoral do Piauí – Ilha Grande**  
**Prof. MSc. Moacyr Ferraz do Lago - responsável técnico**



Varição em relação ao mês anterior	-	9,00	-	-1,50	-2,00	0,50	10,00	-11,50	-1,00	0,50	0,25	-0,75	1,50	-1,00	9,00	-0,50	-2,50	-9,00	-	-1,00	1,50
Varição em relação ao mês anterior (%)	-	47,37	-	-5,36	-7,55	2,04	40,00	-32,86	-4,26	2,22	1,09	-1,43	6,67	-4,17	39,13	-1,56	-7,94	-31,03	-	-5,00	7,89
Varição acumulada total (%)	-	47,37	47,37	39,48	28,95	31,58	84,21	23,69	18,42	21,05	22,37	18,42	26,32	21,05	68,42	65,79	52,65	5,26	5,26	0,00	7,90
Varição acumulada anual (%)	-	-	-	-	-	-	-	-	-4,26	-2,13	-1,06	-4,26	2,13	-2,13	36,17	34,04	23,40	-14,89	-14,89	-	7,89
Maior preço coletado	20,00	28,00	28,00	27,00	25,00	25,00	36,00	24,00	23,00	33,00	23,50	23,00	25,00	23,00	33,00	32,00	30,00	21,00	20,00	21,00	21,00
Menor preço coletado	17,80	28,00	28,00	26,00	24,00	25,00	34,00	23,00	22,00	23,00	23,00	22,00	23,00	23,00	31,00	31,00	28,00	19,00	20,00	16,00	20,00
Diferença entre o maior e o menor preço	2,20	-	-	1,00	1,00	-	2,00	1,00	1,00	-	0,50	1,00	2,00	-	2,00	1,00	2,00	2,00	-	5,00	1,00
Diferença entre o maior e o menor preço (%)	12,36	-	-	3,85	4,17	-	5,88	4,35	4,55	-	2,17	4,55	8,70	-	6,45	3,23	7,14	10,53	-	31,25	5,00
Varição em relação ao mês anterior	-	-2,20	-	1,00	-	-1,00	2,00	-1,00	-	-1,00	0,50	0,50	1,00	-2,00	2,00	-1,00	1,00	-	-2,00	5,00	-4,00
Varição em relação ao mês anterior (%)	-	-100,00	-	-	-	-100,00	-	-50,00	-	-100,00	-	100,00	100,00	-100,00	-	-50,00	100,00	-	-100,00	-	-80,00
Varição acumulada total (%)	-	-100,00	-	-	-	-	-	-	-	-	-	-	-	-	-	-	-	-	-	-	-
Varição acumulada anual (%)	-	-	-	-	-	-	-	-	-	-	-	-	-	-	-	-	-	-	-	-	-
Diferença entre o preço médio e o menor preço	1,20	-	-	0,50	0,50	-	1,00	0,50	0,50	-	0,25	0,50	1,00	-	1,00	0,50	1,00	1,00	-	3,00	0,50
Diferença entre o preço médio e o menor preço (%)	6,74	-	-	1,92	2,08	-	2,94	2,17	2,27	-	1,09	2,27	4,35	-	3,23	1,61	3,57	5,26	-	18,75	2,50
Varição em relação ao mês anterior	-	-1,20	-	0,50	-	-0,50	1,00	-0,50	-	-0,50	0,25	0,25	0,50	-1,00	1,00	-0,50	0,50	-	-1,00	3,00	-2,50
Varição em relação ao mês anterior (%)	-	-100,00	-	-	-	-100,00	-	-50,00	-	-100,00	-	100,00	100,00	-100,00	100,00	-	-50,00	100,00	-	-100,00	-
Varição acumulada total (%)	-	-100,00	-	-	-	-	-	-	-	-	-	-	-	-	-	-	-	-	-	-	-
Varição acumulada anual (%)	-	-	-	-	-	-	-	-	-	-	-	-	-	-	-	-	-	-	-	-	-
ANÁLISE AGREGADA	jun/20	jul/20	ago/20	set/20	out/20	nov/20	dez/20	jan/21	fev/21	mar/21	abr/21	mai/21	jun/21	jul/21	ago/21	set/21	out/21	nov/21	dez/21	jan/22	fev/22
Cesta Básica de Teresina	Não disp.	Não disp.	Não disp.	Não disp.	Não disp.	Não disp.	Não disp.	Não disp.	Não disp.	Não disp.	Não disp.	Não disp.	Não disp.	Não disp.	Não disp.	Não disp.	Não disp.	Não disp.	Não disp.	Não disp.	Não disp.
Cesta Básica do Nordeste	Não disp.	Não disp.	Não disp.	Não disp.	Não disp.	Não disp.	Não disp.	Não disp.	Não disp.	Não disp.	Não disp.	Não disp.	Não disp.	Não disp.	Não disp.	Não disp.	Não disp.	Não disp.	Não disp.	Não disp.	Não disp.
Cesta Básica do Brasil	Não disp.	Não disp.	Não disp.	Não disp.	Não disp.	Não disp.	Não disp.	Não disp.	Não disp.	Não disp.	Não disp.	Não disp.	Não disp.	Não disp.	Não disp.	Não disp.	Não disp.	Não disp.	Não disp.	Não disp.	Não disp.
Cesta Básica de Parnaíba	374,61	370,10	401,82	385,51	419,03	425,81	417,85	432,38	472,88	402,90	418,69	455,81	447,00	448,45	450,64	442,22	457,41	484,30	492,47	517,59	534,52
Diferença em relação a Parnaíba	85,78	69,63	62,02	87,79	52,61	63,17	53,16	61,81	17,67	88,16	68,93	19,47	34,89	50,64	93,87	93,00	53,01	41,69	13,71	-24,33	-7,43
Diferença em relação a Parnaíba (%)	22,90	18,81	15,44	22,77	12,56	14,83	12,72	14,29	3,74	21,88	16,46	4,27	7,81	11,29	20,83	21,03	11,99	8,61	2,78	-4,70	-1,39
Varição em relação ao mês anterior	-	-16,15	-7,61	25,77	-35,18	8,65	-441,4	70,49	-19,23	-49,45	15,42	-15,75	43,23	-0,87	-39,99	-11,32	-27,98	-38,03	-	16,90	
Varição em relação ao mês anterior (%)	-	-18,83	-10,92	41,55	-40,07	20,06	-15,84	16,27	-71,42	399,01	-21,82	-71,75	79,19	45,13	85,37	-0,92	-43,00	-21,36	-67,12	-277,48	-69,46
Varição acumulada total (%)	-	-18,83	-27,70	-23,24	-38,67	-26,36	-	-71,42	43,11	449,16	430,93	459,11	454,95	457,96	434,31	450,55	455,93	499,39	527,56	534,41	534,41
Cesta Básica em Ilha Grande	386,27	361,76	381,05	411,04	426,61	431,08	424,50	425,04	435,11	449,16	430,93	459,11	454,95	457,96	434,31	450,55	455,93	499,39	527,56	534,41	534,41
Diferença em relação a Ilha Grande	74,12	77,97	82,79	62,27	45,03	57,90	46,51	71,14	35,44	41,90	56,68	16,17	26,94	41,13	110,20	85,18	8,87	60,05	6,79	-34,30	-7,32
Diferença em relação a Ilha Grande (%)	19,19	21,55	21,73	15,15	10,56	13,43	10,96	16,82	12,74	9,33	13,15	3,52	5,92	8,98	25,37	18,93	1,77	12,80	1,36	-6,50	-1,37
Varição em relação ao mês anterior	-	3,84	4,82	-20,52	-17,24	12,87	-11,39	24,63	-15,71	-13,53	14,78	-40,51	10,77	14,19	69,07	-25,02	-76,32	-51,19	-53,27	-41,08	26,98
Varição em relação ao mês anterior (%)	-	5,18	6,18	-24,79	-27,68	28,58	-19,67	52,97	-22,08	-24,41	35,27	-71,47	66,59	52,68	167,93	-22,70	-89,39	577,43	-88,70	-605,20	-78,66
Varição acumulada total (%)	-	5,18	11,68	-16,00	-39,26	-21,89	-37,26	-4,03	-25,22	-43,47	-23,54	-78,19	-44,52	-44,52	48,66	14,91	-88,04	-18,98	-90,84	-146,27	-109,87
Varição acumulada anual (%)	-	-	-	-	-	-	-	-	-22,08	-41,10	-20,33	-77,27	-62,13	-42,19	54,90	19,73	-87,54	-15,58	-90,46	0,00	-78,66
Cesta Básica em Cajueiro da Praia	-	443,90	454,77	461,00	470,55	486,12	496,17	529,00	524,76	536,49	527,11	524,00	524,18	523,18	561,39	562,84	524,27	548,39	526,51	534,47	544,59
Diferença em relação a Cajueiro da Praia	-	-4,18	9,07	12,31	1,28	2,87	-25,16	-34,81	-34,22	-45,43	-39,50	-48,72	-42,29	-24,10	-16,88	-27,61	-13,86	-22,41	-20,33	-41,20	-17,50
Diferença em relação a Cajueiro da Praia (%)	-	-0,94	2,00	2,67	0,27	0,59	-5,07	-6,58	-6,52	-8,47	-7,49	-9,30	-8,07	-4,61	-3,01	-4,91	-2,64	-4,09	-3,86	-7,71	-3,21
Varição em relação ao mês anterior	-	-	13,25	3,24	-11,03	1,58	-28,03	-9,65	0,59	-11,21	3,24	5,93	-9,32	6,43	18,19	7,22	-10,74	13,76	-8,55	2,07	-20,87
Varição em relação ao mês anterior (%)	-	-	-317,21	35,66	-89,58	123,28	-978,25	38,33	-1,70	32,76	-18,05	23,35	-13,20	-43,02	-29,95	63,60	-49,82	61,69	-9,24	102,62	-57,52
Varição acumulada total (%)	-	-	-317,21	-394,66	-130,72	-168,59	502,38	733,28	719,09	987,43	845,90	1066,25	912,32	476,84	304,05	561,03	231,71	436,35	386,77	886,28	319,02
Varição acumulada anual (%)	-	-	-	-	-	-	-	-	-1,70	30,50	15,47	39,96	21,49	-30,77	-31,51	-20,67	-35,63	-41,58	0,00	-57,52	
Jornada de trabalho mensal	220,00	220,00	220,00	220,00	220,00	220,00	220,00	220,00	220,00	220,00	220,00	220,00	220,00	220,00	220,00	220,00	220,00	220,00	220,00	220,00	220,00
Salário mínimo	1.045,00	1.045,00	1.045,00	1.045,00	1.045,00	1.045,00	1.045,00	1.045,00	1.045,00	1.045,00	1.045,00	1.045,00	1.045,00	1.045,00	1.045,00	1.045,00	1.045,00	1.045,00	1.045,00	1.045,00	1.045,00
Salário mínimo líquido	961,40	961,40	961,40	961,40	961,40	961,40	961,40	961,40	1.012,00	1.012,00	1.012,00	1.012,00	1.012,00	1.012,00	1.012,00	1.012,00	1.012,00	1.012,00	1.012,00	1.012,00	1.012,00
Custo da cesta básica em horas de trabalho	95,93	92,57	97,65	99,64	99,29	102,94	99,16	98,84	98,11	98,21	97,52	95,06	96,38	99,82	108,90	107,05	102,68	105,20	101,24	89,54	95,68
Varição em relação ao mês anterior	-	-4,35	5,08	1,99	-0,35	3,65	-3,78	-0,32	-0,73	0,10	-0,69	-2,47	1,32	3,44	9,09	-1,86	-4,96	3,11	-3,96	-11,70	6,14
Varição em relação ao mês anterior (%)	-	-4,49	5,48	2,04	-0,35	3,68	-3,68	-0,33	-0,74	0,11	-0,70	-2,53	1,39	3,57	9,10	-1,71	-4,64	3,05	-3,77	-11,56	6,86
Varição acumulada total (%)	-	-4,49	0,75	2,80	2,44	6,21	2,31	1,97	1,22	1,33	0,62	-1,93	-0,57	2,98	12,36	10,44	5,32	8,53	4,45	-7,62	-1,29
Varição acumulada anual (%)	-	-	-	-	-	-	-	-	-0,74	-0,63	-1,33	-3,83	-2,49	0,99	10,18	8,30	3,28	6,43	2,43	-	6,86
Porcentagem do salário mínimo (%)	44,06	42,08	44,39	45,29	45,13	46,79	45,07	44,93	44,59	44,64	44,33	43,21	43,81	45,37	49,50	48,66	46,40	47,82	46,02	49,70	43,49
Varição em relação ao mês anterior (p.p.)	-	-1,98	2,31	0,91	-0,16	1,66	-1,72	-0,15	-0,33	0,05	-0,31	-1,12	0,60	1,56	4,13	-0,84	-2,26	1,42	-1,80	-5,32	2,79
Varição em relação ao mês anterior (%)	-	-4,49	5,48	2,04	-0,35	3,68	-3,68	-0,33	-0,74	0,11	-0,70	-2,53	1,39	3,57	9,10	-1,71	-4,64	3,05	-3,77	-11,56	6,86
Varição acumulada total (%)	-	-4,49	0,75	2,80	2,44	6,21	2,31	1,97	1,22	1,33	0,62	-1,93	-0,57	2,98	12,36	10,44	5,32	8,53	4,45	-7,62	-1,29
Varição acumulada anual (%)	-	-	-	-	-	-	-	-	-0,74	-0,63	-1,33	-3,83	-2,49	0,99	10,18	8,30	3,28	6,43	2,43	-	6,86

Sábio é aquele que conhece os limites da própria ignorância  
 Sócrates



**UNIVERSIDADE FEDERAL DO DELTA DO PARNAÍBA**  
*Campus Ministro Reis Velloso*  
**Coordenação do Curso de Ciências Econômicas**  
**Índices da Cesta Básica do Litoral do Piauí – Ilha Grande**  
**Prof. MSc. Moacyr Ferraz do Lago - responsável técnico**



Porcentagem do salário mínimo líquido (%)	47,89	45,74	48,25	49,23	49,06	50,86	48,99	48,83	48,47	48,52	48,18	46,96	47,62	49,32	53,81	52,89	50,44	51,97	50,02	44,24	47,27
Variação em relação ao mês anterior (p.p.)	-	-2,15	2,51	0,98	-0,17	1,80	-1,87	-0,16	-0,36	0,05	-0,34	-1,22	0,65	1,70	4,49	-0,92	-2,45	1,54	-1,06	-5,78	3,03
Variação em relação ao mês anterior (%)	-	-4,49	5,48	2,04	-0,35	3,68	-3,68	-0,33	-0,74	0,11	-0,70	-2,53	1,39	3,57	9,10	-1,71	-4,04	3,05	-3,77	-11,56	6,86
Variação acumulada total (%)	-	-4,49	0,75	2,80	2,44	6,21	2,31	1,97	1,22	1,33	0,62	-1,93	-0,57	2,98	12,36	10,44	5,32	8,53	4,45	-7,62	-1,29
Variação acumulada anual (%)																					
<b>PRODUTOS EXTRA-CESTA</b>																					
<b>OVO</b>	jun/20	jul/20	ago/20	set/20	out/20	nov/20	dez/20	jan/21	fev/21	mar/21	abr/21	mai/21	jun/21	jul/21	ago/21	set/21	out/21	nov/21	dez/21	jan/22	fev/22
Preço médio	5,72	6,00	6,00	6,00	7,25	7,38	6,00	6,75	6,88	7,00	7,13	7,13	7,28	6,00	6,80	6,75	6,78	7,20	7,20	5,75	6,80
Variação em relação ao mês anterior	-	0,28	-	-	1,25	0,13	-1,38	0,75	0,13	0,13	0,13	-	0,15	-1,28	0,80	-0,05	0,03	0,43	-	-1,45	1,05
Variação em relação ao mês anterior (%)	-	4,90	-	-	20,83	1,72	-18,64	12,50	1,85	1,82	1,79	-	2,11	-17,53	13,33	-0,74	0,37	6,27	-	-20,14	18,26
Variação acumulada total (%)	-	4,90	4,90	4,90	26,75	28,94	4,90	18,01	20,20	22,38	24,57	24,57	27,19	4,90	18,89	18,01	18,45	25,88	25,88	0,53	18,89
Variação acumulada anual (%)																					
Preço maior	5,92	6,00	6,00	6,00	7,50	7,50	6,00	7,00	7,25	7,50	7,50	7,25	7,50	6,00	6,90	6,80	6,80	7,30	7,30	15,50	6,50
Preço menor	5,52	6,00	6,00	6,00	7,00	7,25	6,00	6,50	6,50	6,50	6,75	7,00	7,30	6,00	6,70	6,70	6,75	7,10	7,20	5,25	6,40
Diferença entre o maior e o menor preço	0,40	0,00	0,00	0,00	0,50	0,25	0,00	0,50	0,75	1,00	0,75	0,25	0,20	0,00	0,20	0,10	0,05	0,20	0,20	7,20	7,20
Diferença entre o maior e o menor preço (%)	7,25	0,00	0,00	0,00	7,14	3,45	0,00	7,69	11,54	15,38	11,11	3,57	30,14	0,00	2,99	1,49	0,74	2,82	11,28	33,81	12,50
Variação em relação ao mês anterior	-	-0,40	-	-	0,50	-0,25	-0,25	0,50	0,25	0,25	-0,25	-0,50	-0,50	1,95	-2,20	0,20	-0,10	-0,05	0,15	7,00	-
Variação em relação ao mês anterior (%)	-	-100,00	-	-	50,00	-100,00	-	50,00	33,33	25,00	-25,00	-66,67	780,00	-100,00	-	-50,00	-50,00	300,00	3,500,00	-	-
Variação acumulada total (%)	-	-100,00	0,00	0,00	-	-	-	-	-	-	-	-	-	-	-	-	-	-	-	-	-
Variação acumulada anual (%)																					
Diferença entre o preço médio e o menor preço	0,20	-	-	-	0,25	0,13	-	0,25	0,38	0,50	0,38	0,13	-0,02	-	0,10	0,05	0,03	0,10	-	0,50	0,40
Diferença entre o preço médio e o menor preço (%)	-	-	-	-	3,57	1,72	-	3,85	5,77	7,59	5,56	1,79	-0,34	-	1,49	0,75	0,37	1,41	-	9,52	6,25
Variação em relação ao mês anterior	-	-	-	0,00	0,25	-0,13	-0,13	0,25	0,13	0,13	-0,13	-0,25	-0,15	0,02	0,10	-0,05	-0,02	0,08	-0,10	0,50	-0,10
Variação em relação ao mês anterior (%)	-	-	-	-	-100,00	100,00	-	-100,00	-33,33	-25,00	33,33	200,00	-600,00	-	-100,00	100,00	100,00	-75,00	-	-100,00	25,00
Variação acumulada total (%)	-	-	0,00	0,00	-100,00	-100,00	-	-	-	-	-	-	-	-	-	-	-	-	-	-	-
Variação acumulada anual (%)																					
<b>FRANGO</b>	jun/20	jul/20	ago/20	set/20	out/20	nov/20	dez/20	jan/21	fev/21	mar/21	abr/21	mai/21	jun/21	jul/21	ago/21	set/21	out/21	nov/21	dez/21	jan/22	fev/22
Preço médio	8,05	7,50	8,00	9,50	10,00	11,50	8,50	12,50	12,00	12,00	12,00	12,00	12,00	11,00	11,33	11,50	11,50	10,88	10,00	9,55	9,28
Variação em relação ao mês anterior	-	-0,55	0,50	1,50	0,50	1,50	-3,01	4,01	-0,50	0,00	0,00	0,00	0,00	-1,00	0,33	0,17	0,00	-0,63	-0,88	-0,45	-0,17
Variação em relação ao mês anterior (%)	-	-6,83	6,67	18,75	5,26	15,00	-26,13	47,15	-4,00	0,00	0,00	0,00	0,00	-8,33	3,03	1,47	0,00	-5,43	-8,05	-4,50	-1,83
Variação acumulada total (%)	-	-6,83	-0,62	18,02	24,23	42,86	5,33	55,28	49,07	49,07	49,07	49,07	49,07	36,05	40,79	42,86	42,86	35,10	24,23	18,64	16,46
Variação acumulada anual (%)																					
Preço maior	8,20	7,50	8,00	10,00	10,00	12,00	10,00	13,00	12,00	12,00	12,00	12,00	12,00	11,00	12,00	12,00	12,00	11,00	10,00	9,00	9,50
Preço menor	7,90	7,50	8,00	9,00	10,00	11,00	6,99	12,00	12,00	12,00	12,00	12,00	12,00	11,00	11,00	11,00	11,00	10,75	10,00	9,00	9,25
Diferença entre o maior e o menor preço	0,30	0,00	0,00	1,00	0,00	1,00	3,01	1,00	0,00	0,00	0,00	0,00	0,00	0,00	1,00	1,00	1,00	0,25	0,00	0,00	0,25
Diferença entre o maior e o menor preço (%)	3,80	0,00	0,00	11,11	0,00	9,09	43,06	8,33	0,00	0,00	0,00	0,00	0,00	0,00	9,09	9,09	9,09	2,33	0,00	10,00	2,70
Variação em relação ao mês anterior	-	-0,30	0,00	1,00	-1,00	1,00	2,01	-2,01	-1,00	0,00	0,00	0,00	0,00	0,00	1,00	0,00	0,00	-0,75	-0,25	0,90	-0,65
Variação em relação ao mês anterior (%)	-	-100,00	-	-	-100,00	-	201,00	-66,78	-100,00	-	-	-	-	-	100,00	-	-	-75,00	-100,00	-	-72,22
Variação acumulada total (%)	-	-100,00	-	-	-	-	-	-	-	-	-	-	-	-	-	-	-	-	-	-	-
Variação acumulada anual (%)																					
Diferença entre o preço médio e o menor preço	0,15	-	-	0,50	-	0,50	1,51	0,50	-	-	-	-	-	-	0,33	0,50	0,50	0,13	-	0,55	0,43
Diferença entre o preço médio e o menor preço (%)	-	-	-	5,56	-	4,35	21,53	4,17	-	-	-	-	-	-	3,03	4,55	4,55	1,16	-	6,11	1,35
Variação em relação ao mês anterior	-	-	-	0,50	-0,50	0,50	1,01	-1,01	-0,50	0,00	0,00	0,00	0,00	0,00	0,33	0,17	0,00	-0,38	-0,13	0,55	-0,42
Variação em relação ao mês anterior (%)	-	-	-	-100,00	-	-100,00	-66,78	201,00	-	-	-	-	-	-	-100,00	-33,33	0,00	300,00	-	-100,00	340,00
Variação acumulada total (%)	-	-	0,00	-100,00	-	-	-	-	-	-	-	-	-	-	-	-	-	-	-	-	-
Variação acumulada anual (%)																					
<b>BATATA</b>	jun/20	jul/20	ago/20	set/20	out/20	nov/20	dez/20	jan/21	fev/21	mar/21	abr/21	mai/21	jun/21	jul/21	ago/21	set/21	out/21	nov/21	dez/21	jan/22	fev/22
Preço médio	7,20	5,00	5,00	5,00	5,00	5,00	5,00	4,25	4,00	4,00	4,00	4,00	4,00	5,00	5,00	5,00	4,50	5,00	5,00	3,50	10,00
Variação em relação ao mês anterior	-	-2,20	-	-	-	-	-	-0,75	-0,25	-	-	-	-	1,00	-	-	-0,50	0,50	-	-1,50	6,50
Variação em relação ao mês anterior (%)	-	-30,56	-	-	-	-	-	-15,00	-5,88	-	-	-	-	25,00	-	-	-10,00	11,11	-	-30,00	185,71
Variação acumulada total (%)	-	-30,56	-30,56	-30,56	-30,56	-30,56	-30,56	-40,98	-44,45	-44,45	-44,45	-44,45	-44,45	-30,56	-30,56	-30,56	-37,50	-30,56	-30,56	-51,39	38,88
Variação acumulada anual (%)																					
Preço maior	7,20	5,00	5,00	5,00	5,00	5,00	5,00	4,25	4,00	4,00	4,00	4,00	4,00	5,00	5,00	5,00	4,50	5,00	5,00	3,50	10,00
Preço menor	7,20	5,00	5,00	5,00	5,00	5,00	5,00	4,25	4,00	4,00	4,00	4,00	4,00	5,00	5,00	5,00	4,50	5,00	5,00	3,50	10,00
Diferença entre o maior e o menor preço	0,00	0,00	0,00	0,00	0,00	0,00	0,00	0,00	0,00	0,00	0,00	0,00	0,00	0,00	0,00	0,00	0,00	0,00	0,00	0,00	0,00
Diferença entre o maior e o menor preço (%)	0,00	0,00	0,00	0,00	0,00	0,00	0,00	0,00	0,00	0,00	0,00	0,00	0,00	0,00	0,00	0,00	0,00	0,00	0,00	0,00	0,00



UNIVERSIDADE FEDERAL DO DELTA DO PARNAÍBA  
Campus Ministro Reis Velloso  
Coordenação do Curso de Ciências Econômicas  
Índices da Cesta Básica do Litoral do Piauí - Ilha Grande  
Prof. MSc. Moacyr Ferraz do Lago - responsável técnico



	jun/20	jul/20	ago/20	set/20	out/20	nov/20	dez/20	jan/21	fev/21	mar/21	abr/21	mai/21	jun/21	jul/21	ago/21	set/21	out/21	nov/21	dez/21	jan/22	fev/22	
Varição em relação ao mês anterior	-	-	-	-	-	-	-	-	-	-	-	-	-	-	-	-	-	-	-	-	-	-
Varição em relação ao mês anterior (%)	-	-	-	-	-	-	-	-	-	-	-	-	-	-	-	-	-	-	-	-	-	-
Varição acumulada total	-	-	-	-	-	-	-	-	-	-	-	-	-	-	-	-	-	-	-	-	-	-
Varição acumulada anual (%)	-	-	-	-	-	-	-	-	-	-	-	-	-	-	-	-	-	-	-	-	0	-
Diferença entre o preço médio e o menor preço	-	-	-	-	-	-	-	-	-	-	-	-	-	-	-	-	-	-	-	-	-	-
Diferença entre o preço médio e o menor preço (%)	-	-	-	-	-	-	-	-	-	-	-	-	-	-	-	-	-	-	-	-	-	-
Varição em relação ao mês anterior	-	-	0,00	0,00	0,00	0,00	0,00	0,00	0,00	0,00	0,00	0,00	0,00	0,00	0,00	0,00	0,00	0,00	0,00	0,00	0,00	0,00
Varição em relação ao mês anterior (%)	-	-	-	-	-	-	-	-	-	-	-	-	-	-	-	-	-	-	-	-	-	-
Varição acumulada total (%)	-	-	0,00	-	-	-	-	-	-	-	-	-	-	-	-	-	-	-	-	-	-	-
Varição acumulada anual (%)	-	-	0,00	-	-	-	-	-	-	-	-	-	-	-	-	-	-	-	-	-	-	0,00
LARANJA	jun/20	jul/20	ago/20	set/20	out/20	nov/20	dez/20	jan/21	fev/21	mar/21	abr/21	mai/21	jun/21	jul/21	ago/21	set/21	out/21	nov/21	dez/21	jan/22	fev/22	
Preço médio	3,10	10,00	8,00	6,00	6,00	6,00	2,50	3,25	3,00	3,00	3,00	3,00	3,10	5,20	4,50	4,50	5,00	3,50	3,50	3,00	3,00	
Varição em relação ao mês anterior	-	6,90	-2,00	-2,00	-	-	-3,50	0,75	-0,25	-	-	-	-	0,10	2,10	-0,70	-	0,50	-1,50	-	-0,50	
Varição em relação ao mês anterior (%)	-	222,58	-20,00	-25,00	-	-	-58,33	30,00	-7,69	-	-	-	-	3,33	67,74	-13,46	-	11,11	-30,00	-	-14,29	
Varição acumulada total (%)	-	222,58	158,06	93,55	93,55	93,55	-19,36	4,84	-3,23	-3,23	-3,23	-3,23	0,00	67,74	45,16	45,16	61,29	12,90	12,90	-3,23	-3,23	
Varição acumulada anual (%)	-	-	-	-	-	-	-	-	-7,69	-7,69	-7,69	-7,69	-4,62	60,00	38,46	38,46	53,85	7,69	7,69	0,00	0,00	
Maior preço coletado	3,10	10,00	8,00	6,00	6,00	6,00	2,50	3,25	3,00	3,00	3,00	3,00	3,10	5,20	4,50	4,50	5,00	3,50	3,50	3,00	3,00	
Menor preço coletado	3,10	10,00	8,00	6,00	6,00	6,00	2,50	3,25	3,00	3,00	3,00	3,00	3,10	5,20	4,50	4,50	5,00	3,50	3,50	3,00	3,00	
Diferença entre o maior e o menor preço	0,00	0,00	0,00	0,00	0,00	0,00	0,00	0,00	0,00	0,00	0,00	0,00	0,00	0,00	0,00	0,00	0,00	0,00	0,00	0,00	0,00	
Diferença entre o maior e o menor preço (%)	0,00	0,00	0,00	0,00	0,00	0,00	0,00	0,00	0,00	0,00	0,00	0,00	0,00	0,00	0,00	0,00	0,00	0,00	0,00	0,00	0,00	
Varição em relação ao mês anterior	-	-	-	-	-	-	-	-	-	-	-	-	-	-	-	-	-	-	-	-	-	-
Varição em relação ao mês anterior (%)	-	-	-	1,00	2,00	3,00	4,00	5,00	6,00	7,00	8,00	9,00	10,00	11,00	12,00	13,00	14,00	15,00	16,00	16,00	16,00	
Varição acumulada total (%)	-	-	0,00	1,00	3,02	6,11	10,36	15,87	22,83	31,42	41,94	54,71	70,18	88,90	111,57	139,07	172,55	213,43	263,58	321,75	389,23	
Varição acumulada anual (%)	-	-	-	-	-	-	-	-	6,00	13,42	22,49	33,52	46,87	63,03	82,59	106,33	135,21	170,49	213,77	0,00	16,00	
Diferença entre o preço médio e o menor preço	-	-	-	-	-	-	-	-	-	-	-	-	-	-	-	-	-	-	-	-	-	
Diferença entre o preço médio e o menor preço (%)	-	-	-	-	-	-	-	-	-	-	-	-	-	-	-	-	-	-	-	-	-	
Varição em relação ao mês anterior	-	-	-	0,00	0,00	0,00	0,00	0,00	0,00	0,00	0,00	0,00	0,00	0,00	0,00	0,00	0,00	0,00	0,00	0,00	0,00	
Varição em relação ao mês anterior (%)	-	-	-	-	-	-	-	-	-	-	-	-	-	-	-	-	-	-	-	-	-	
Varição acumulada total (%)	-	-	0,00	-	-	-	-	-	-	-	-	-	-	-	-	-	-	-	-	-	-	
Varição acumulada anual (%)	-	-	-	-	-	-	-	-	-	-	-	-	-	-	-	-	-	-	-	-	0,00	
MACARRÃO	jun/20	jul/20	ago/20	set/20	out/20	nov/20	dez/20	jan/21	fev/21	mar/21	abr/21	mai/21	jun/21	jul/21	ago/21	set/21	out/21	nov/21	dez/21	jan/22	fev/22	
Preço médio	2,85	2,50	2,60	2,55	2,50	2,60	3,30	3,13	3,00	3,25	3,13	3,25	3,13	3,80	3,67	3,63	3,50	3,75	3,83	2,75	3,03	
Varição em relação ao mês anterior	-	-0,35	0,10	-0,05	-0,05	0,10	0,70	-0,18	-0,13	0,25	-0,13	0,13	-0,13	0,68	-0,13	-0,04	-0,13	0,25	0,08	-1,08	0,28	
Varição em relação ao mês anterior (%)	-	-12,28	4,00	-1,92	-1,96	4,00	26,92	-5,30	-4,00	8,33	-3,85	4,00	-3,85	21,60	-3,51	-1,14	-3,45	7,14	2,22	-28,26	10,30	
Varição acumulada total (%)	-	-12,28	-8,77	-10,53	-12,28	-8,77	15,79	9,65	5,26	14,04	9,65	14,04	9,65	33,33	28,66	27,19	22,81	31,58	34,50	-3,51	6,43	
Varição acumulada anual (%)	-	-	-	-	-	-	-	-	-4,00	4,00	0,00	4,00	0,00	21,60	17,33	16,00	12,00	20,00	22,67	0,00	10,30	
Maior preço coletado	3,00	2,50	2,60	2,60	2,50	2,60	3,50	3,25	3,00	3,50	3,25	3,50	3,25	3,80	3,75	3,75	3,75	4,00	4,25	3,00	3,50	
Menor preço coletado	2,70	2,50	2,60	2,50	2,50	2,60	2,90	3,00	3,00	3,00	3,00	3,00	3,00	3,80	3,50	3,50	3,50	3,25	3,50	2,25	2,80	
Diferença entre o maior e o menor preço	0,30	0,00	0,00	0,10	0,00	0,00	0,60	0,25	0,00	0,50	0,25	0,50	0,25	0,00	0,25	0,25	0,50	0,50	0,75	0,75	0,70	
Diferença entre o maior e o menor preço (%)	11,11	0,00	0,00	4,00	0,00	0,00	20,69	8,33	0,00	16,67	8,33	16,67	8,33	0,00	7,14	7,14	15,38	14,29	21,43	33,33	25,00	
Varição em relação ao mês anterior	-	-0,30	-	0,10	-0,10	-	0,60	-0,35	-0,25	0,50	-0,25	0,25	-0,25	-0,25	-0,25	-	0,25	-	0,25	-	-0,05	
Varição em relação ao mês anterior (%)	-	-100,00	-	-	-100,00	-	-	-58,33	-100,00	-	-50,00	100,00	-50,00	-100,00	-	-	100,00	-	50,00	-	-6,67	
Varição acumulada total (%)	-	-100,00	-	-	-	-	-	-	-	-	-	-	-	-	-	-	-	-	-	-	-	
Varição acumulada anual (%)	-	-	-	-	-	-	-	-	-100,00	-	-	-	-	-	-	-	-	-	-	-	0,00	
Diferença entre o preço médio e o menor preço	-	-	-	0,05	-	-	0,40	0,13	-	0,25	0,13	0,25	0,13	-	0,17	0,13	0,25	0,25	0,33	0,50	0,23	
Diferença entre o preço médio e o menor preço (%)	-	-	-	2,00	-	-	13,79	4,17	-	8,33	4,17	8,33	4,17	-	4,76	3,57	7,69	7,14	9,52	22,22	8,33	
Varição em relação ao mês anterior	-	-	-	0,05	-0,05	0,00	0,40	-0,28	-0,13	0,25	-0,13	0,13	-0,13	-0,13	0,17	-0,04	0,13	0,00	0,08	0,17	-0,27	
Varição em relação ao mês anterior (%)	-	-	-	-100,00	-	-	-100,00	220,00	-	-100,00	100,00	-50,00	100,00	-	-100,00	33,33	-50,00	0,00	-25,00	-33,33	114,29	
Varição acumulada total (%)	-	-	0,00	-100,00	-	-	-	-	-	-	-	-	-	-	-	-	-	-	-	-	-	
Varição acumulada anual (%)	-	-	-	-	-	-	-	-	-	-	-	-	-	-	-	-	-	-	-	-	0,00	
FARINHA DE MILHO	jun/20	jul/20	ago/20	set/20	out/20	nov/20	dez/20	jan/21	fev/21	mar/21	abr/21	mai/21	jun/21	jul/21	ago/21	set/21	out/21	nov/21	dez/21	jan/22	fev/22	
Preço médio	2,60	1,80	1,90	1,85	1,80	1,90	1,60	2,13	2,25	2,50	2,50	2,83	3,38	2,40	2,40	2,45	2,58	2,20	2,33	1,83	2,20	
Varição em relação ao mês anterior	-	-0,80	0,10	-0,05	-0,05	0,10	-0,30	0,53	0,13	0,25	-	0,33	0,54	-0,98	-	0,05	0,13	-0,38	-0,07	-0,30	0,37	
Varição em relação ao mês anterior (%)	-	-30,77	5,56	-2,63	-2,70	5,56	-15,79	32,81	5,88	11,11	-	13,33	19,12	-28,50	-	2,08	5,10	-14,56	-1,03	-14,06	20,00	
Varição acumulada total (%)	-	-30,77	-26,92	-28,85	-30,77	-26,92	-38,46	-18,27	-13,46	-3,85	-3,85	8,07	29,81	-7,69	-7,69	-5,77	-0,96	-15,30	-17,95	-29,49	-15,39	
Varição acumulada anual (%)	-	-	-	-	-	-	-	-	5,88	17,65	17,65	33,33	58,82	12,94	12,94	15,29	21,18	3,53	0,39	0,00	20,00	

Sábio é aquele que conhece os limites da própria ignorância  
Sócrates





**UNIVERSIDADE FEDERAL DO DELTA DO PARNAÍBA**  
**Campus Ministro Reis Velloso**  
**Coordenação do Curso de Ciências Econômicas**  
**Índices da Cesta Básica do Litoral do Piauí - Ilha Grande**  
**Prof. MSc. Moacyr Ferraz do Lago - responsável técnico**



Maior preço coletado	3,00	1,90	1,90	1,90	1,90	2,00	1,70	2,25	2,50	2,50	5,50	3,25	3,50	2,50	2,40	2,50	2,75	2,40	2,40	2,00	2,20
Menor preço coletado	2,20	1,70	1,90	1,80	1,70	1,80	1,50	2,00	2,00	2,50	2,50	2,50	3,25	2,30	2,40	2,40	2,40	2,00	2,00	1,50	2,20
Diferença entre o maior e o menor preço	0,80	0,20	0,00	0,10	0,20	0,20	0,25	0,25	0,50	0,00	3,00	0,75	0,25	0,20	0,00	0,10	0,35	0,40	0,40	0,50	0,00
Diferença entre o maior e o menor preço (%)	36,36	11,76	0,00	5,56	11,76	11,11	13,33	12,50	25,00	0,00	120,00	30,00	7,69	8,70	0,00	4,17	14,58	20,00	20,00	33,33	0,00
Varição em relação ao mês anterior	-	-0,60	-0,20	0,10	0,10	-	-	0,05	0,25	-0,50	3,00	-2,25	-0,50	-0,05	-0,20	0,10	0,25	0,05	-	0,10	-0,50
Varição em relação ao mês anterior (%)	-	-75,00	-100,00	-	100,00	-	-	25,00	100,00	-100,00	-	-75,00	-66,67	-20,00	-100,00	-	250,00	14,20	-	25,00	-100,00
Varição acumulada total (%)	-	-75,00	-100,00	-	-	-	-	-	-	-	-	-	-	-	-	-	-	-	-	-	-
Varição acumulada anual (%)	-	-	-	-	-	-	-	-	100,00	-100,00	-	-	-	-	-	-	-	-	-	-	0,00
Diferença entre o preço médio e o menor preço	0,40	0,10	-	0,05	0,10	0,10	0,10	0,13	0,25	-	-	0,33	0,13	0,10	-	0,05	0,18	0,20	0,13	0,33	-
Diferença entre o preço médio e o menor preço (%)	-	-	-	2,78	5,88	5,56	6,67	6,25	12,50	-	-	13,33	3,85	4,35	-	2,08	7,29	10,00	6,67	22,22	-
Varição em relação ao mês anterior	-	-	-	0,05	0,05	0,00	0,02	0,13	-0,25	0,00	0,33	-0,21	-0,02	-0,10	0,05	0,13	0,02	-0,07	0,20	-0,33	-
Varição em relação ao mês anterior (%)	-	-	-	-100,00	-50,00	0,00	0,00	-20,00	-50,00	-	-100,00	166,67	25,00	-	-100,00	-71,43	-12,50	50,00	-60,00	-	-
Varição acumulada total (%)	-	-	0,00	-100,00	-100,00	-100,00	-100,00	-100,00	-100,00	-	-	-	-	-	-	-	-	-	-	-	-
Varição acumulada anual (%)	-	-	-	-	-	-	-	-	-50,00	-	-	-	-	-	-	-	-	-	-	-	0,00
MARGARINA	jun/20	jul/20	ago/20	set/20	out/20	nov/20	dez/20	jan/21	fev/21	mar/21	abr/21	mai/21	jun/21	jul/21	ago/21	set/21	out/21	nov/21	dez/21	jan/22	fev/22
Preço médio	3,10	2,78	2,90	2,87	3,10	2,75	2,75	2,75	2,50	2,50	2,50	2,38	2,63	3,13	3,75	3,88	3,33	3,02	2,92	2,92	4,10
Varição em relação ao mês anterior	-	-0,32	0,12	-0,03	0,23	-0,30	-0,05	-	-0,25	-	-	-0,13	0,25	0,50	0,63	-	0,13	-0,54	0,58	-1,00	1,18
Varição em relação ao mês anterior (%)	-	-10,22	4,19	-1,15	8,14	-9,68	-1,79	-	-9,09	-	-	-5,00	10,53	19,05	20,00	-	3,33	-13,08	17,50	-25,53	40,57
Varição acumulada total (%)	-	-10,22	-6,46	-7,53	-0,01	-9,68	-11,30	-11,30	-19,36	-19,36	-19,36	-23,39	-15,33	0,80	20,06	20,06	24,09	7,52	26,34	-5,92	32,25
Varição acumulada anual (%)	-	-	-	-	-	-	-	-	-9,09	-9,09	-9,09	-13,64	-4,55	13,64	36,36	36,36	49,91	21,21	42,42	0,00	40,57
Maior preço coletado	3,80	3,50	3,60	3,60	3,60	2,90	3,50	3,00	2,50	2,50	2,50	2,50	2,75	3,25	4,25	4,25	4,25	3,50	4,75	3,00	4,50
Menor preço coletado	2,50	2,00	2,10	2,00	2,80	2,70	2,00	2,25	2,50	2,50	2,50	2,25	2,50	3,00	3,25	3,25	3,50	3,00	3,50	2,75	3,70
Diferença entre o maior e o menor preço	1,30	1,50	1,50	1,60	0,80	0,20	1,50	0,75	0,00	0,00	0,00	0,25	0,25	0,25	1,00	1,00	0,75	0,50	1,25	0,25	0,80
Diferença entre o maior e o menor preço (%)	52,00	75,00	71,43	80,00	28,57	7,41	75,00	33,33	0,00	0,00	0,00	11,11	10,00	8,33	30,77	30,77	21,43	16,67	35,71	9,00	21,62
Varição em relação ao mês anterior	-	0,20	-	0,10	-0,80	-0,60	1,30	-0,75	-0,75	-	0,25	-	-	0,75	-	-0,25	-0,25	0,75	-1,00	0,55	-
Varição em relação ao mês anterior (%)	-	15,38	-	6,67	-50,00	-75,00	650,00	-50,00	-100,00	-	-	-	-	300,00	-	-25,00	-33,33	150,00	-80,00	220,00	-
Varição acumulada total (%)	-	-15,38	-15,38	-9,74	-54,87	-88,72	-15,38	-57,69	-100,00	-	-	-	-	-	-	-	-	-	-	-	-
Varição acumulada anual (%)	-	-	-	-	-	-	-	-	-100,00	-	-	-	-	-	-	-	-	-	-	-	0,00
Diferença entre o preço médio e o menor preço	0,60	0,78	0,80	0,87	0,30	0,10	0,75	0,50	0,00	0,00	0,00	0,13	0,13	0,13	0,50	0,50	0,38	0,33	0,42	0,17	0,40
Diferença entre o preço médio e o menor preço (%)	-	-	38,10	43,33	10,71	3,70	37,50	22,22	-	-	-	5,56	5,00	4,17	15,38	15,38	10,71	11,11	11,90	6,06	10,81
Varição em relação ao mês anterior	-	-	-	0,07	-0,57	-0,20	0,65	-0,25	-0,50	0,00	0,00	0,13	0,00	0,00	0,38	0,00	-0,13	-0,04	0,08	-0,25	0,23
Varição em relação ao mês anterior (%)	-	-	-	-7,60	188,89	200,00	-86,67	50,00	-	-	-	-100,00	0,00	0,00	-75,00	0,00	33,33	12,50	-20,00	150,00	-58,33
Varição acumulada total (%)	-	-	0,00	-7,60	166,67	700,00	6,67	60,00	-	-	-	-	-	-	-	-	-	-	-	-	-
Varição acumulada anual (%)	-	-	-	-	-	-	-	-	-	-	-	-	-	-	-	-	-	-	-	-	0,00
FARINHA DE ARROZ	jun/20	jul/20	ago/20	set/20	out/20	nov/20	dez/20	jan/21	fev/21	mar/21	abr/21	mai/21	jun/21	jul/21	ago/21	set/21	out/21	nov/21	dez/21	jan/22	fev/22
Preço médio	-	-	-	-	-	-	-	2,75	3,00	3,13	3,13	3,17	3,25	3,50	3,50	3,63	3,75	3,50	3,50	2,33	2,90
Varição em relação ao mês anterior	-	-	-	-	-	-	-	-	0,25	0,13	-	0,04	0,08	0,25	-	0,13	0,13	-0,25	-	-1,17	0,57
Varição em relação ao mês anterior (%)	-	-	-	-	-	-	-	-	9,09	4,17	-	1,33	2,63	7,69	-	3,57	3,45	-6,67	-	-33,33	24,29
Varição acumulada total (%)	-	-	-	-	-	-	-	0,00	9,09	13,64	13,64	15,15	18,18	27,27	27,27	31,82	36,36	27,27	27,27	-15,15	5,45
Varição acumulada anual (%)	-	-	-	-	-	-	-	-	9,09	13,64	13,64	15,15	18,18	27,27	27,27	31,82	36,36	27,27	27,27	0,00	24,29
Maior preço coletado	-	-	-	-	-	-	-	3,00	3,00	3,25	3,25	3,50	3,50	3,55	3,75	3,75	3,75	3,50	3,75	2,50	3,00
Menor preço coletado	-	-	-	-	-	-	-	2,50	3,00	3,00	3,00	3,00	3,00	3,45	3,25	3,50	3,75	3,50	3,25	2,25	2,80
Diferença entre o maior e o menor preço	-	-	-	-	-	-	-	0,50	0,00	0,25	0,25	0,50	0,50	0,10	0,50	0,25	0,00	0,00	0,50	0,25	0,20
Diferença entre o maior e o menor preço (%)	-	-	-	-	-	-	-	20,00	0,00	8,33	8,33	16,67	16,67	2,90	15,38	7,14	0,00	0,00	15,38	11,11	7,14
Varição em relação ao mês anterior	-	-	-	-	-	-	-	-0,50	0,25	-	0,25	-	-0,40	-0,25	-0,25	-0,25	-	0,50	-0,25	-0,05	-
Varição em relação ao mês anterior (%)	-	-	-	-	-	-	-	-100,00	50,00	-	50,00	-	-40,00	-20,00	-20,00	-20,00	-	50,00	-25,00	-10,00	-
Varição acumulada total (%)	-	-	-	-	-	-	-	-100,00	-99,00	-98,00	-97,00	-96,00	-95,00	-94,00	-93,00	-92,00	-91,00	-90,00	-90,00	-90,00	-90,00
Varição acumulada anual (%)	-	-	-	-	-	-	-	-100,00	-	-	-	-	-	-	-	-	-	-	-	-	-20,00
Diferença entre o preço médio e o menor preço	-	-	-	-	-	-	-	0,25	0,00	0,13	0,13	0,17	0,25	0,05	0,25	0,13	0,00	0,00	0,25	0,08	0,10
Diferença entre o preço médio e o menor preço (%)	-	-	-	-	-	-	-	10,00	-	4,17	4,17	5,50	8,33	1,45	7,69	3,57	-	-	7,69	3,70	3,57
Varição em relação ao mês anterior	-	-	-	-	-	-	-	-0,25	0,13	0,00	0,04	0,08	-0,20	0,20	-0,13	-0,13	0,00	0,25	-0,17	0,02	-
Varição em relação ao mês anterior (%)	-	-	-	-	-	-	-	-100,00	50,00	-	0,00	33,33	50,00	-80,00	400,00	-50,00	-100,00	-	-66,67	20,00	-
Varição acumulada total (%)	-	-	-	-	-	-	-	-100,00	-	-	-	-	-	-	-	-	-	-	-	-	-
Varição acumulada anual (%)	-	-	-	-	-	-	-	-100,00	-	-	-	-	-	-	-	-	-	-	-	-	0,00
GOMA	jun/20	jul/20	ago/20	set/20	out/20	nov/20	dez/20	jan/21	fev/21	mar/21	abr/21	mai/21	jun/21	jul/21	ago/21	set/21	out/21	nov/21	dez/21	jan/22	fev/22
Preço médio	-	-	-	-	-	-	-	4,75	4,83	5,50	5,63	5,50	5,50	5,50	5,00	5,00	5,13	5,00	5,00	4,58	4,38



**UNIVERSIDADE FEDERAL DO DELTA DO PARNAÍBA**  
**Campus Ministro Reis Velloso**  
**Coordenação do Curso de Ciências Econômicas**  
**Índices da Cesta Básica do Litoral do Piauí - Ilha Grande**  
**Prof. MSc. Moacyr Ferraz do Lago - responsável técnico**



Varição em relação ao mês anterior	-	-	-	-	-	-	-	-	4,75	0,08	0,67	0,13	-0,13	-	-	-0,50	-	0,13	-0,13	-	-0,42	-0,21
Varição em relação ao mês anterior (%)	-	-	-	-	-	-	-	-	-	1,75	13,79	2,27	-2,22	-	-	-9,09	-	2,50	-2,44	-	-8,33	-4,55
Varição acumulada total (%)	-	-	-	-	-	-	-	-	0,00	1,75	15,79	18,42	15,79	15,79	15,79	5,26	5,26	7,89	5,26	5,26	-3,51	-7,89
Varição acumulada anual (%)	-	-	-	-	-	-	-	-	-	1,75	15,79	18,42	15,79	15,79	15,79	5,26	5,26	7,89	5,26	5,26	0,00	-4,55
Maior preço coletado	-	-	-	-	-	-	-	-	5,00	5,00	6,00	6,00	6,00	6,00	5,50	6,00	5,00	5,25	5,50	5,00	5,00	4,50
Menor preço coletado	-	-	-	-	-	-	-	-	4,25	4,50	5,00	5,25	5,00	5,00	5,50	4,00	5,00	5,00	4,50	5,00	4,25	4,25
Diferença entre o maior e o menor preço	-	-	-	-	-	-	-	-	0,75	0,50	1,00	0,75	1,00	1,00	0,00	2,00	0,00	0,25	1,00	0,00	0,75	0,25
Diferença entre o maior e o menor preço (%)	-	-	-	-	-	-	-	-	17,65	11,11	20,00	14,29	20,00	20,00	0,00	50,00	0,00	5,00	22,22	0,00	17,65	5,88
Varição em relação ao mês anterior	-	-	-	-	-	-	-	-	0,75	-0,25	0,50	-0,25	0,25	-	-1,00	2,00	-2,00	0,25	0,75	-1,00	0,75	-0,50
Varição em relação ao mês anterior (%)	-	-	-	-	-	-	-	-	-	-33,33	100,00	-25,00	33,33	-	-100,00	-	-100,00	-	300,00	-100,00	-	-66,67
Varição acumulada total (%)	-	-	-	-	-	-	-	-	0,00	-33,33	33,33	0,00	33,33	33,33	-100,00	0,00	-100,00	0,00	300,00	-100,00	-	-
Varição acumulada anual (%)	-	-	-	-	-	-	-	-	-33,33	33,33	0,00	33,33	33,33	-100,00	0,00	-100,00	0,00	300,00	-100,00	0,00	-	-66,67
Diferença entre o preço médio e o menor preço	-	-	-	-	-	-	-	-	0,50	0,33	0,50	0,38	0,50	0,50	0,00	1,00	0,00	0,13	0,50	0,00	0,33	0,13
Diferença entre o preço médio e o menor preço (%)	-	-	-	-	-	-	-	-	11,76	7,41	10,00	7,14	10,00	10,00	-	25,00	-	2,50	11,11	-	7,84	2,94
Varição em relação ao mês anterior	-	-	-	-	-	-	-	-	0,00	-0,17	0,17	-0,13	0,13	0,00	-0,50	1,00	-1,00	0,13	0,38	-0,50	0,33	-0,21
Varição em relação ao mês anterior (%)	-	-	-	-	-	-	-	-	0,00	-33,33	50,00	-25,00	33,33	0,00	-100,00	-	-100,00	-	300,00	-100,00	-	-62,50
Varição acumulada total (%)	-	-	-	-	-	-	-	-	0,00	-33,33	0,00	-25,00	0,00	0,00	-100,00	-	-	-	-	-	-	-
Varição acumulada anual (%)	-	-	-	-	-	-	-	-	-33,33	0,00	-25,00	0,00	0,00	-100,00	-	-	-	-	-	-	-	-
SARDINHA	jun/20	jul/20	ago/20	set/20	out/20	nov/20	dez/20	jan/21	fev/21	mar/21	abr/21	mai/21	jun/21	jul/21	ago/21	set/21	out/21	nov/21	dez/21	jan/22	fev/22	
Preço médio	-	-	-	-	-	-	-	4,83	4,67	4,75	4,67	4,08	4,08	4,70	4,78	4,75	4,63	4,78	5,00	3,83	4,25	
Varição em relação ao mês anterior	-	-	-	-	-	-	-	4,83	-0,17	0,08	-0,08	-0,58	-	0,62	0,08	-0,03	-0,13	0,16	0,22	-1,17	0,42	
Varição em relação ao mês anterior (%)	-	-	-	-	-	-	-	-	-3,45	1,79	-1,75	-12,50	-	4,83	5,83	6,83	7,83	8,83	9,83	9,83	9,83	
Varição acumulada (%)	-	-	-	-	-	-	-	0,00	-3,45	-1,72	-3,45	-15,52	-15,52	-11,44	-6,27	0,13	7,97	17,50	29,05	41,74	55,67	
Varição acumulada total (%)	-	-	-	-	-	-	-	-	-3,45	-1,72	-3,45	-15,52	-15,52	-11,44	-6,27	0,13	7,97	17,50	29,05	-	9,83	
Maior preço coletado	-	-	-	-	-	-	-	5,00	5,00	5,00	4,75	4,50	4,50	4,80	4,80	4,75	4,75	4,80	5,00	4,00	4,50	
Menor preço coletado	-	-	-	-	-	-	-	4,50	4,50	4,50	3,75	3,75	3,75	4,50	4,50	4,75	4,75	4,50	5,00	3,75	4,00	
Diferença entre o maior e o menor preço	-	-	-	-	-	-	-	0,50	0,50	0,50	0,25	0,75	0,75	0,30	0,05	0,00	0,25	0,05	0,00	0,25	0,50	
Diferença entre o maior e o menor preço (%)	-	-	-	-	-	-	-	11,11	11,11	11,11	5,56	20,00	20,00	6,67	1,05	0,00	5,56	1,05	0,00	6,67	12,50	
Varição em relação ao mês anterior	-	-	-	-	-	-	-	0,50	-	-	-0,25	0,50	-	-0,45	-0,25	-0,05	0,25	-0,20	-0,05	0,25	0,25	
Varição em relação ao mês anterior (%)	-	-	-	-	-	-	-	-	-	-	-50,00	200,00	-	-60,00	-83,33	-100,00	-	-80,00	-100,00	-	100,00	
Varição acumulada total (%)	-	-	-	-	-	-	-	0,00	0,00	0,00	-50,00	50,00	50,00	-40,00	-90,00	-100,00	0,00	-80,00	-100,00	0,00	100,00	
Varição acumulada anual (%)	-	-	-	-	-	-	-	-	0,00	0,00	-50,00	50,00	50,00	-40,00	-90,00	-100,00	0,00	-80,00	-100,00	0,00	100,00	
Diferença entre o preço médio e o menor preço	-	-	-	-	-	-	-	0,33	0,17	0,25	0,17	0,33	0,33	0,20	0,03	0,00	0,13	0,03	0,00	0,08	0,25	
Diferença entre o preço médio e o menor preço (%)	-	-	-	-	-	-	-	7,41	3,70	5,56	3,70	8,89	8,89	4,44	0,53	-	2,78	0,70	-	2,22	6,25	
Varição em relação ao mês anterior	-	-	-	-	-	-	-	0,33	-0,17	0,08	-0,08	0,17	0,00	-0,13	-0,18	-0,03	0,13	-0,09	-0,03	0,08	0,17	
Varição em relação ao mês anterior (%)	-	-	-	-	-	-	-	0,00	-50,00	50,00	-33,33	100,00	0,00	-40,00	-87,50	-100,00	-	-73,33	-100,00	-	200,00	
Varição acumulada total (%)	-	-	-	-	-	-	-	0,00	-50,00	-25,00	-50,00	0,00	0,00	-40,00	-92,50	-100,00	0,00	-73,33	-100,00	-	-	
Varição acumulada anual (%)	-	-	-	-	-	-	-	-	-50,00	-25,00	-50,00	0,00	0,00	-40,00	-92,50	-100,00	0,00	-73,33	-100,00	0,00	200,00	
BOLACHA 3 x 1	jun/20	jul/20	ago/20	set/20	out/20	nov/20	dez/20	jan/21	fev/21	mar/21	abr/21	mai/21	jun/21	jul/21	ago/21	set/21	out/21	nov/21	dez/21	jan/22	fev/22	
Preço médio	-	-	-	-	-	-	-	4,58	4,50	4,50	4,42	4,42	4,58	4,20	4,20	4,38	4,38	4,88	5,13	3,00	4,50	
Varição em relação ao mês anterior	-	-	-	-	-	-	-	4,58	-0,08	-	-0,08	-	0,17	-0,38	-	0,18	-	0,50	0,25	-2,13	1,50	
Varição em relação ao mês anterior (%)	-	-	-	-	-	-	-	-	-1,82	-	-1,85	-	3,77	-8,36	-	4,17	-	11,43	5,13	-41,46	50,00	
Varição acumulada total (%)	-	-	-	-	-	-	-	0,00	-1,82	-1,82	-3,64	-3,64	0,00	-8,36	-8,36	-4,55	-4,55	6,36	11,82	-34,55	-1,82	
Varição acumulada anual (%)	-	-	-	-	-	-	-	-	-1,82	-1,82	-3,64	-3,64	0,00	-8,36	-8,36	-4,55	-4,55	6,36	11,82	0,00	50,00	
Maior preço coletado	-	-	-	-	-	-	-	5,00	5,00	4,75	4,50	4,75	4,75	4,20	4,50	4,50	4,50	5,00	5,00	3,50	5,00	
Menor preço coletado	-	-	-	-	-	-	-	4,25	4,00	4,00	4,25	4,25	4,50	4,20	4,10	4,25	4,25	4,75	4,75	2,50	4,20	
Diferença entre o maior e o menor preço	-	-	-	-	-	-	-	0,75	1,00	0,75	0,25	0,25	0,25	0,00	0,20	0,25	0,25	0,25	0,25	1,00	0,80	
Diferença entre o maior e o menor preço (%)	-	-	-	-	-	-	-	17,65	25,00	18,75	5,88	5,88	5,56	0,00	4,88	5,88	5,88	5,26	15,79	40,00	19,05	
Varição em relação ao mês anterior	-	-	-	-	-	-	-	0,75	0,25	-0,25	-0,50	-	-	-0,25	0,20	0,05	-	-	0,50	0,25	-0,20	
Varição em relação ao mês anterior (%)	-	-	-	-	-	-	-	-	33,33	-25,00	-66,67	-	-	-100,00	-	25,00	-	-	200,00	33,33	-20,00	
Varição acumulada total (%)	-	-	-	-	-	-	-	0,00	33,33	0,00	-66,67	-66,67	-66,67	-100,00	0,00	25,00	25,00	25,00	275,00	400,00	300,00	
Varição acumulada anual (%)	-	-	-	-	-	-	-	-	33,33	0,00	-66,67	-66,67	-66,67	-100,00	0,00	25,00	25,00	25,00	275,00	0,00	-20,00	
Diferença entre o preço médio e o menor preço	-	-	-	-	-	-	-	0,33	0,50	0,50	0,17	0,17	0,08	0,00	0,10	0,13	0,13	0,13	0,38	0,50	0,30	
Diferença entre o preço médio e o menor preço (%)	-	-	-	-	-	-	-	7,84	12,50	12,50	3,92	3,92	1,85	-	2,44	2,94	2,94	2,63	7,89	20,00	7,14	
Varição em relação ao mês anterior	-	-	-	-	-	-	-	0,33	0,17	0,00	-0,33	0,00	-0,08	-0,08	0,10	0,02	0,00	0,25	0,13	0,13	-0,20	
Varição em relação ao mês anterior (%)	-	-	-	-	-	-	-	0,00	50,00	0,00	-66,67	0,00	-50,00	-100,00	-	25,00	0,00	0,00	200,00	33,33	-40,00	



**UNIVERSIDADE FEDERAL DO DELTA DO PARNAÍBA**  
**Campus Ministro Reis Velloso**  
**Coordenação do Curso de Ciências Econômicas**  
**Índices da Cesta Básica do Litoral do Piauí - Ilha Grande**  
**Prof. MSc. Moacyr Ferraz do Lago - responsável técnico**



Varição acumulada total (%)	-	-	-	-	-	-	-	0,00	50,00	50,00	-50,00	-50,00	-75,00	-100,00	0,00	25,00	25,00	25,00	275,00	400,00	200,00
Varição acumulada anual (%)	-	-	-	-	-	-	-	-	50,00	50,00	-50,00	-50,00	-75,00	-100,00	0,00	25,00	25,00	25,00	275,00	0,00	-40,00
SALSICHA A GRANEL	jun/20	jul/20	ago/20	set/20	out/20	nov/20	dez/20	jan/21	fev/21	mar/21	abr/21	mai/21	jun/21	jul/21	ago/21	set/21	out/21	nov/21	dez/21	jan/22	fev/22
Preço médio	-	-	-	-	-	-	-	9,83	9,67	10,25	10,00	8,33	9,67	11,00	13,33	13,00	13,50	16,00	13,50	15,33	11,00
Varição em relação ao mês anterior	-	-	-	-	-	-	-	9,83	-0,17	0,58	-0,25	-1,67	1,33	1,33	-2,33	-0,33	0,50	2,50	-2,50	1,83	-4,33
Varição em relação ao mês anterior (%)	-	-	-	-	-	-	-	-1,69	6,03	-2,44	-16,67	16,00	13,79	21,21	-2,50	3,85	18,52	-15,63	13,58	-28,26	-
Varição acumulada total (%)	-	-	-	-	-	-	-	0,00	-1,69	4,24	1,69	-15,25	-1,69	11,86	35,59	32,20	37,29	62,71	37,29	55,93	11,86
Varição acumulada anual (%)	-	-	-	-	-	-	-	-	-1,69	4,24	1,69	-15,25	-1,69	11,86	35,59	32,20	37,29	62,71	37,29	0,00	-28,26
Maior preço coletado	-	-	-	-	-	-	-	10,00	10,00	10,50	10,00	9,00	12,00	11,00	16,00	15,00	15,00	18,00	14,00	17,00	12,00
Menor preço coletado	-	-	-	-	-	-	-	9,50	9,50	10,00	10,00	8,00	8,00	11,00	12,00	12,00	12,00	12,00	13,00	14,00	10,00
Diferença entre o maior e o menor preço	-	-	-	-	-	-	-	0,50	0,50	0,50	0,00	1,00	4,00	0,00	4,00	3,00	3,00	6,00	1,00	3,00	2,00
Diferença entre o maior e o menor preço (%)	-	-	-	-	-	-	-	5,26	5,26	5,00	0,00	12,50	50,00	0,00	33,33	25,00	25,00	50,00	7,69	21,43	20,00
Varição em relação ao mês anterior	-	-	-	-	-	-	-	0,50	-	-	-0,50	1,00	3,00	-4,00	4,00	-1,00	-	3,00	-5,00	2,00	-1,00
Varição em relação ao mês anterior (%)	-	-	-	-	-	-	-	-	-	-	-100,00	-	300,00	-100,00	-	-25,00	-	100,00	-83,33	200,00	-33,33
Varição acumulada total (%)	-	-	-	-	-	-	-	0,00	0,00	0,00	-100,00	0,00	300,00	-100,00	0,00	-25,00	-25,00	50,00	-75,00	-25,00	-50,00
Varição acumulada anual (%)	-	-	-	-	-	-	-	-	0,00	0,00	-100,00	0,00	300,00	-100,00	0,00	-25,00	-25,00	50,00	-75,00	0,00	-33,33
Diferença entre o preço médio e o menor preço	-	-	-	-	-	-	-	0,33	0,17	0,25	0,00	0,33	1,67	0,00	1,33	1,00	1,50	4,00	0,50	1,33	1,00
Diferença entre o preço médio e o menor preço (%)	-	-	-	-	-	-	-	3,51	1,75	2,50	-	4,17	20,83	-	11,11	8,33	12,50	33,33	3,85	9,52	10,00
Varição em relação ao mês anterior	-	-	-	-	-	-	-	0,33	-0,17	0,08	-0,25	0,33	1,33	-1,67	1,33	-0,33	0,50	2,50	-1,50	0,83	-0,33
Varição em relação ao mês anterior (%)	-	-	-	-	-	-	-	0,00	-50,00	50,00	-100,00	-	400,00	-100,00	-	-25,00	50,00	166,67	-87,50	166,67	-25,00
Varição acumulada total (%)	-	-	-	-	-	-	-	0,00	-50,00	-25,00	-100,00	0,00	400,00	-100,00	0,00	-25,00	12,50	200,00	-62,50	0,00	-25,00
Varição acumulada anual (%)	-	-	-	-	-	-	-	-	-50,00	-25,00	-100,00	0,00	400,00	-100,00	0,00	-25,00	12,50	200,00	-62,50	0,00	-25,00
GASOLINA	jun/20	jul/20	ago/20	set/20	out/20	nov/20	dez/20	jan/21	fev/21	mar/21	abr/21	mai/21	jun/21	jul/21	ago/21	set/21	out/21	nov/21	dez/21	jan/22	fev/22
Preço médio	4,359	4,469	4,599	4,599	4,699	4,799	4,899	5,164	5,699	5,999	6,000	6,125	6,225	6,599	6,759	6,777	7,199	7,399	7,399	7,399	7,299
Varição em relação ao mês anterior	-	0,11	0,13	-	0,10	0,10	0,10	0,27	0,54	0,30	0,00	0,13	0,10	0,37	0,16	0,02	0,42	0,19	-	-	-0,10
Varição em relação ao mês anterior (%)	-	2,52	2,91	-	2,17	2,13	2,08	5,41	10,36	5,26	0,02	2,08	1,63	6,01	2,42	0,27	6,23	2,65	-	-	-1,35
Varição acumulada total (%)	-	2,52	5,50	5,50	7,80	10,09	12,38	18,46	30,74	37,62	37,64	40,51	42,80	51,38	55,05	55,47	65,15	69,53	69,53	69,53	67,23
Varição acumulada anual (%)	-	-	-	-	-	-	-	-	10,36	16,17	16,19	18,61	20,55	27,79	30,89	31,24	39,41	43,11	43,11	0,00	-1,35
Maior preço coletado	4,359	4,559	4,599	4,599	4,699	4,799	4,899	5,169	5,699	5,999	6,000	6,150	6,250	6,599	6,759	6,777	7,199	7,399	7,399	7,399	7,299
Menor preço coletado	4,359	4,379	4,599	4,599	4,699	4,799	4,899	5,159	5,699	5,999	6,000	6,100	6,200	6,599	6,759	6,777	7,199	7,399	7,399	7,399	7,299
Diferença entre o maior e o menor preço	-	0,18	-	-	-	-	-	0,01	-	-	-	-	0,05	0,05	-	-	-	-	-	-	-
Diferença entre o maior e o menor preço (%)	-	4,11	-	-	-	-	-	0,19	-	-	-	-	0,82	0,81	-	-	-	-	-	-	-
Varição em relação ao mês anterior	-	0,18	-0,18	-	-	-	-	0,01	-0,01	-	-	-	0,05	-0,00	-	-	-	-	-	-	-
Varição em relação ao mês anterior (%)	-	-	-100,00	-	-	-	-	-	-100,00	-	-	-	-	-0,00	-100,00	-	-	-	-	-	-
Varição acumulada total (%)	-	-	-100,00	-	-	-	-	-	-	-	-	-	-	-	-	-	-	-	-	-	-
Varição acumulada anual (%)	-	-	-	-	-	-	-	-	-100,00	-	-	-	-	-	-	-	-	-	-	-	0,00
Diferença entre o preço médio e o menor preço	-	-	-	-	-	-	-	0,00	-	-	-	-	0,03	0,02	-	-	-	-	-	-	-
Diferença entre o preço médio e o menor preço (%)	-	-	-	-	-	-	-	0,10	-	-	-	-	0,41	0,40	-	-	-	-	-	-	-
Varição em relação ao mês anterior	-	-	-	-	-	-	-	0,00	-0,00	-	-	-	0,03	-0,00	-0,02	-	-	-	-	-	-
Varição em relação ao mês anterior (%)	-	-	-	-	-	-	-	-100,00	-	-	-	-	-100,00	0,00	-	-	-	-	-	-	-
Varição acumulada total (%)	-	-	0,00	0,00	-	-	-	-	-	-	-	-	-	-	-	-	-	-	-	-	-
Varição acumulada anual (%)	-	-	-	-	-	-	-	-	-	-	-	-	-	-	-	-	-	-	-	0	-
ETANOL/ÁLCOOL	jun/20	jul/20	ago/20	set/20	out/20	nov/20	dez/20	jan/21	fev/21	mar/21	abr/21	mai/21	jun/21	jul/21	ago/21	set/21	out/21	nov/21	dez/21	jan/22	fev/22
Preço médio	-	-	-	-	-	-	-	-	-	-	-	-	-	-	-	-	-	-	-	-	-
Varição em relação ao mês anterior	-	-	-	-	-	-	-	-	-	-	-	-	-	-	-	-	-	-	-	-	-
Varição em relação ao mês anterior (%)	-	-	-	-	-	-	-	-	-	-	-	-	-	-	-	-	-	-	-	-	-
Varição acumulada total (%)	-	-	-	-	-	-	-	-	-	-	-	-	-	-	-	-	-	-	-	-	-
Varição acumulada anual (%)	-	-	-	-	-	-	-	-	-	-	-	-	-	-	-	-	-	-	-	-	-
Maior preço coletado	-	-	-	-	-	-	-	-	-	-	-	-	-	-	-	-	-	-	-	-	-
Menor preço coletado	-	-	-	-	-	-	-	-	-	-	-	-	-	-	-	-	-	-	-	-	-
Diferença entre o maior e o menor preço	-	-	-	-	-	-	-	-	-	-	-	-	-	-	-	-	-	-	-	-	-
Diferença entre o maior e o menor preço (%)	-	-	-	-	-	-	-	-	-	-	-	-	-	-	-	-	-	-	-	-	-
Varição em relação ao mês anterior	-	-	-	-	-	-	-	-	-	-	-	-	-	-	-	-	-	-	-	-	-
Varição em relação ao mês anterior (%)	-	-	-	-	-	-	-	-	-	-	-	-	-	-	-	-	-	-	-	-	-
Varição acumulada total (%)	-	-	-	-	-	-	-	-	-	-	-	-	-	-	-	-	-	-	-	-	-
Varição acumulada anual (%)	-	-	-	-	-	-	-	-	-	-	-	-	-	-	-	-	-	-	-	-	-



**UNIVERSIDADE FEDERAL DO DELTA DO PARNAÍBA**  
**Campus Ministro Reis Velloso**  
**Coordenação do Curso de Ciências Econômicas**  
**Índices da Cesta Básica do Litoral do Piauí – Ilha Grande**  
**Prof. MSc. Moacyr Ferraz do Lago - responsável técnico**



	jun/20	jul/20	ago/20	set/20	out/20	nov/20	dez/20	jan/21	fev/21	mar/21	abr/21	mai/21	jun/21	jul/21	ago/21	set/21	out/21	nov/21	dez/21	jan/22	fev/22	
Diferença entre o preço médio e o menor preço	-	-	-	-	-	-	-	-	-	-	-	-	-	-	-	-	-	-	-	-	-	-
Diferença entre o preço médio e o menor preço (%)	-	-	-	-	-	-	-	-	-	-	-	-	-	-	-	-	-	-	-	-	-	-
Varição em relação ao mês anterior	-	-	-	-	-	-	-	-	-	-	-	-	-	-	-	-	-	-	-	-	-	-
Varição em relação ao mês anterior (%)	-	-	-	-	-	-	-	-	-	-	-	-	-	-	-	-	-	-	-	-	-	-
Varição acumulada total (%)	-	-	-	-	-	-	-	-	-	-	-	-	-	-	-	-	-	-	-	-	-	-
Varição acumulada anual (%)	-	-	-	-	-	-	-	-	-	-	-	-	-	-	-	-	-	-	-	-	-	-
EFICIÊNCIA GASOLINA/ÁLCOOL	jun/20	jul/20	ago/20	set/20	out/20	nov/20	dez/20	jan/21	fev/21	mar/21	abr/21	mai/21	jun/21	jul/21	ago/21	set/21	out/21	nov/21	dez/21	jan/22	fev/22	
Eficiência gasolina/álcool (%)	-	-	-	-	-	-	-	-	-	-	-	-	-	-	-	-	-	-	-	-	-	-
Varição em relação ao mês anterior (%)	-	-	-	-	-	-	-	-	-	-	-	-	-	-	-	-	-	-	-	-	-	-
Varição acumulada total (%)	-	-	-	-	-	-	-	-	-	-	-	-	-	-	-	-	-	-	-	-	-	-
Varição acumulada anual (%)	-	-	-	-	-	-	-	-	-	-	-	-	-	-	-	-	-	-	-	-	-	-
DIESEL	jun/20	jul/20	ago/20	set/20	out/20	nov/20	dez/20	jan/21	fev/21	mar/21	abr/21	mai/21	jun/21	jul/21	ago/21	set/21	out/21	nov/21	dez/21	jan/22	fev/22	
Preço médio	3,499	3,629	3,699	3,759	3,799	3,899	4,099	4,100	4,599	4,799	4,800	4,899	4,900	5,399	5,399	5,599	5,699	5,999	5,999	6,199	6,299	
Varição em relação ao mês anterior	-	0,13	0,070	0,060	0,040	0,100	0,200	0,001	0,499	0,200	0,001	0,099	0,010	0,499	0,000	0,200	0,100	0,291	0,000	0,200	0,100	
Varição em relação ao mês anterior (%)	-	3,72	1,93	1,62	1,06	2,63	5,13	0,02	12,17	4,35	0,02	1,88	0,20	10,18	0,00	3,70	1,79	5,11	0,00	3,34	1,62	
Varição acumulada total (%)	-	3,72	5,72	7,44	8,58	11,44	17,15	17,18	31,44	37,16	37,19	39,76	40,05	54,31	54,31	60,02	62,88	71,20	71,20	76,92	79,77	
Varição acumulada anual (%)	-	-	-	-	-	-	-	-	12,17	17,05	17,07	19,27	19,51	31,68	31,68	36,56	39,00	46,10	46,10	0,00	1,62	
Maior preço coletado	3,499	3,659	3,699	3,759	3,799	3,899	4,099	4,100	4,599	4,799	4,800	4,899	4,900	5,399	5,399	5,599	5,699	5,999	5,999	6,199	6,299	
Menor preço coletado	3,499	3,599	3,609	3,759	3,799	3,899	4,099	4,100	4,599	4,799	4,800	4,899	4,900	5,399	5,399	5,599	5,699	5,999	5,999	6,199	6,299	
Diferença entre o maior e o menor preço	-	0,06	-	-	-	-	-	-	-	-	-	-	-	-	-	-	-	-	-	-	-	
Diferença entre o maior e o menor preço (%)	-	1,67	-	-	-	-	-	-	-	-	-	-	-	-	-	-	-	-	-	-	-	
Varição em relação ao mês anterior	-	0,06	-0,06	-	-	-	-	-	-	-	-	-	-	-	-	-	-	-	-	-	-	
Varição em relação ao mês anterior (%)	-	-	-100,00	-	-	-	-	-	-	-	-	-	-	-	-	-	-	-	-	-	-	
Varição acumulada total (%)	-	-	-100,00	-	-	-	-	-	-	-	-	-	-	-	-	-	-	-	-	-	-	
Varição acumulada anual (%)	-	-	-	-	-	-	-	-	-	-	-	-	-	-	-	-	-	-	-	0	-	
Diferença entre o preço médio e o menor preço	-	-	-	-	-	-	-	-	-	-	-	-	-	-	-	-	-	-	-	-	-	
Diferença entre o preço médio e o menor preço (%)	-	-	-	-	-	-	-	-	-	-	-	-	-	-	-	-	-	-	-	-	-	
Varição em relação ao mês anterior	-	-	-	-	-	-	-	-	-	-	-	-	-	-	-	-	-	-	-	-	-	
Varição em relação ao mês anterior (%)	-	-	-	-	-	-	-	-	-	-	-	-	-	-	-	-	-	-	-	-	-	
Varição acumulada total (%)	-	-	0,00	0,00	-	-	-	-	-	-	-	-	-	-	-	-	-	-	-	-	-	
Varição acumulada anual (%)	-	-	-	-	-	-	-	-	-	-	-	-	-	-	-	-	-	-	-	0	-	
GÁS	jun/20	jul/20	ago/20	set/20	out/20	nov/20	dez/20	jan/21	fev/21	mar/21	abr/21	mai/21	jun/21	jul/21	ago/21	set/21	out/21	nov/21	dez/21	jan/22	fev/22	
Preço médio	75,00	78,00	80,00	85,00	85,00	85,00	88,00	90,00	92,00	95,00	95,00	98,00	100,00	100,00	105,00	110,00	115,00	115,00	115,00	120,00	117,50	
Varição em relação ao mês anterior	-	3,00	2,00	5,00	-	-	3,00	2,00	2,00	3,00	-	3,00	2,00	-	5,00	5,00	5,00	-	-	5,00	-2,50	
Varição em relação ao mês anterior (%)	-	4,00	2,56	6,25	-	-	3,53	3,27	2,22	3,26	-	3,16	2,04	-	5,00	4,76	4,55	-	-	4,35	-2,08	
Varição acumulada total (%)	-	4,00	6,67	13,33	13,33	13,33	17,33	20,00	22,67	26,67	26,67	30,67	33,33	33,33	40,00	46,67	53,33	53,33	53,33	60,00	56,67	
Varição acumulada anual (%)	-	-	-	-	-	-	-	-	2,22	5,56	5,56	8,89	11,11	11,11	16,67	22,22	27,78	27,78	27,78	0,00	-2,08	
Maior preço coletado	75,00	78,00	80,00	85,00	85,00	85,00	88,00	90,00	92,00	95,00	95,00	98,00	100,00	100,00	110,00	110,00	115,00	115,00	115,00	120,00	120,00	
Menor preço coletado	75,00	78,00	80,00	85,00	85,00	85,00	88,00	90,00	92,00	95,00	95,00	98,00	100,00	100,00	100,00	110,00	115,00	115,00	115,00	120,00	115,00	
Diferença entre o maior e o menor preço	-	-	-	-	-	-	-	-	-	-	-	-	-	-	-	10,00	-	-	-	-	5,00	
Diferença entre o maior e o menor preço (%)	-	-	-	-	-	-	-	-	-	-	-	-	-	-	-	10,00	-	-	-	-	4,35	
Varição em relação ao mês anterior	-	-	-	-	-	-	-	-	-	-	-	-	-	-	-	10,00	-10,00	-	-	-	5,00	
Varição em relação ao mês anterior (%)	-	-	-	-	-	-	-	-	-	-	-	-	-	-	-	-	-100,00	-	-	-	-	
Varição acumulada total (%)	-	-	-	-	-	-	-	-	-	-	-	-	-	-	-	-	-	-	-	-	-	
Varição acumulada anual (%)	-	-	-	-	-	-	-	-	-	-	-	-	-	-	-	-	-	-	-	-	0	
Diferença entre o preço médio e o menor preço	-	-	-	0,00	0,00	0,00	0,00	0,00	0,00	0,00	0,00	0,00	0,00	0,00	5,00	0,00	0,00	0,00	0,00	0,00	2,50	
Diferença entre o preço médio e o menor preço (%)	-	-	-	0,00	0,00	0,00	0,00	0,00	0,00	0,00	0,00	0,00	0,00	0,00	5,00	0,00	0,00	0,00	0,00	0,00	2,17	
Varição em relação ao mês anterior	-	-	-	-	0,00	0,00	0,00	0,00	0,00	0,00	0,00	0,00	0,00	0,00	5,00	-5,00	0,00	0,00	0,00	0,00	2,50	
Varição em relação ao mês anterior (%)	-	-	-	-	-	-	-	-	-	-	-	-	-	-	-100,00	-	-	-	-	-	-100,00	
Varição acumulada total (%)	-	-	-	0,00	0,00	-	-	-	-	-	-	-	-	-	-	-	-	-	-	-	-	
Varição acumulada anual (%)	-	-	-	-	-	-	-	-	-	-	-	-	-	-	-	-	-	-	-	0,00	-100,00	

Fonte: Pesquisas de campo - junho de 2020 a fevereiro de 2022.