



ÍNDICES DA CESTA BÁSICA DA CIDADE DE ILHA GRANDE-PI

Ano 3, nº 20, janeiro de 2022

ISQN #####

Introdução

Tabela 1
Produtos e quantidades da cesta básica
segundo as regiões*

ITEM	UND	QUANTIDADE
Carne	kg	4,5
Leite	l	6,0
Feijão	kg	4,5
Arroz	kg	3,6
Farinha branca	kg	3,0
Tomate	kg	12,0
Pão francês	kg	6,0
Café em pó	g	300
Banana	und	90
Açúcar	kg	3,0
Óleo de soja	g	750
Manteiga	g	750

***Alimentos Região 2** - PE, BA, CE, RN, AL, SE, AM, PA, PI, TO, AC, PB, RO, AM, RR e MA
Fonte: DIEESE 2016.

O Curso de Ciências Econômicas da Universidade Federal do Delta do Parnaíba, *campus* Ministro Reis Velloso, divulga o Índice da Cesta Básica da Cidade de Ilha Grande-PI para o mês de janeiro de 2022, contribuindo para o bom planejamento de políticas públicas e para a organização das finanças privadas.

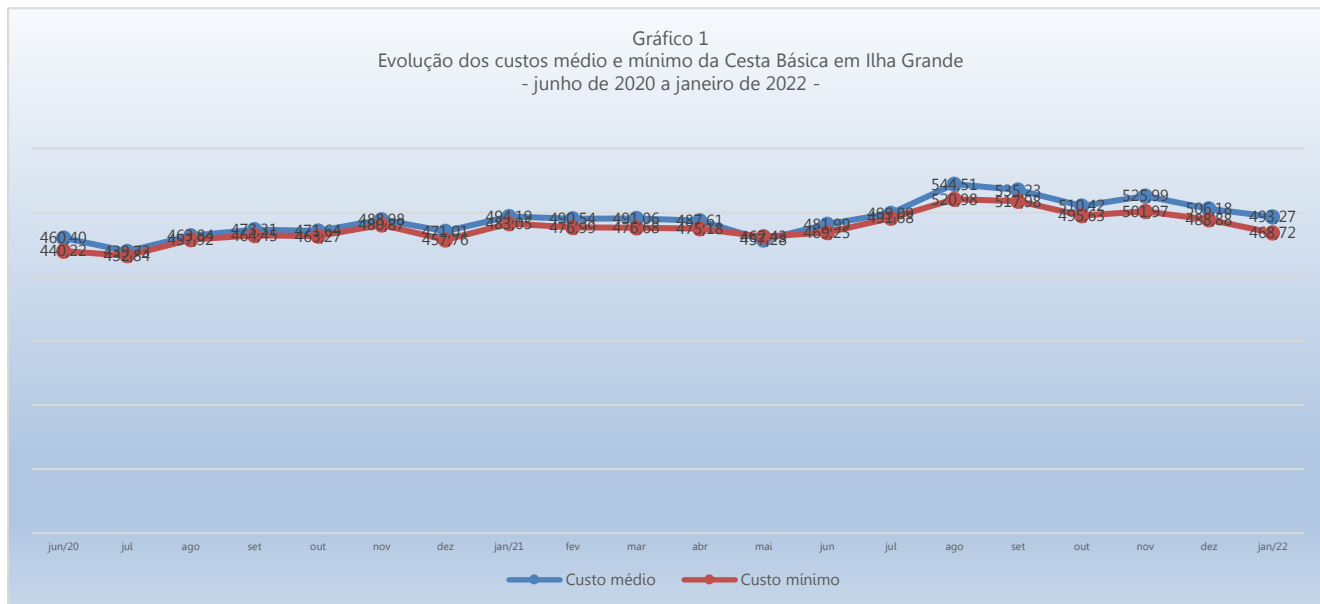
Foi utilizada a metodologia de coleta e tratamento de dados elaborada pelo Departamento Intersindical de Estatística e Estudos Econômicos – DIEESE, lançada em janeiro de 2016. A Cesta Básica de Alimentos Nacional – ver tabela 1, foi a definida pelo decreto-lei nº 399, de abril de 1938. O Piauí está inserido na região 2.

Os valores apresentados na tabela 3 refletem o custo médio mensal familiar com cada produto da Cesta Básica e as análises derivadas. O levantamento foi realizado no período de 15 a 30 de janeiro. Foram destacados o custo médio, o custo mínimo, a diferença entre os dois custos, o custo em relação ao salário mínimo e salário mínimo líquido, o preço médio, o maior e o menor preço coletado e a diferença entre os dois preços, além das variações absolutas percentuais de todas as categorias verificadas entre o início dos levantamentos, em junho de 2020, a janeiro de 2022.

Devido a pandemia de Coronavírus/COVID-19, a coleta de dados foi realizada em regime de contingência. Levantamentos posteriores recuperarão o previsto no modelo original.



Resultados



O custo médio da Cesta Básica de Alimentos em Ilha Grande-PI em janeiro de 2022 foi **R\$493,27**; uma variação absoluta de R\$12,91; ou -2,55% em relação a dezembro de 2021, uma variação acumulada de 7,14% de junho de 2020, início da série histórica, a janeiro de 2022 e uma variação acumulada de 0,00% em janeiro de 2022.

O custo mínimo da Cesta, onde se considera o menor preço coletado de cada item, foi R\$468,72; uma variação absoluta de R\$20,16; ou -4,12% em relação a dezembro de 2021, uma variação acumulada de 6,47% de junho de 2020, início da série histórica, a janeiro de 2022, e uma variação acumulada de 0,00% em janeiro de 2022.

Os gráficos foram elaborados com base nos dados da pesquisa.

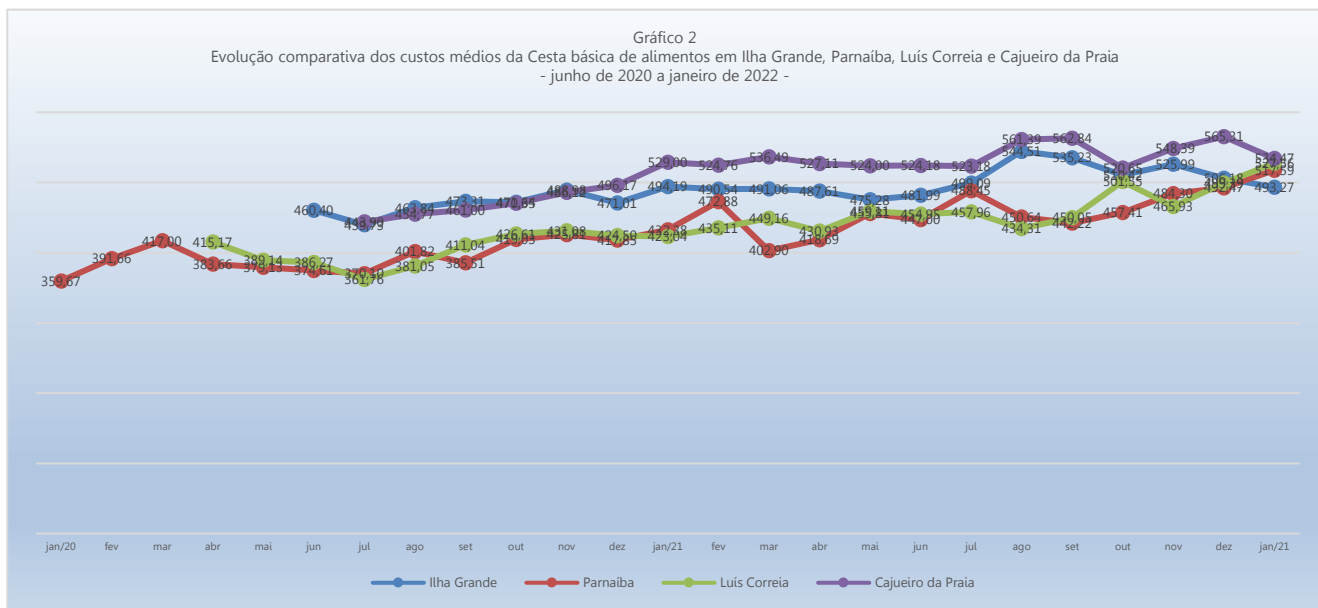
A pesquisa da Cesta básica do DIEESE, referente a janeiro de 2021, também em regime de contingência, foi publicada em 07 de fevereiro. Segundo os resultados, a Cesta Básica em Ilha Grande é mais barata do que nas dezessete capitais pesquisadas pela entidade. A que mais se aproxima é Aracaju, com R\$507,82. Teresina continua não sendo pesquisada. A pesquisa realizada pelo Programa Estadual de Proteção e Defesa do Consumidor - PROCON MPPI, em parceria com o Procon Municipal de Teresina, utiliza metodologia e lista de produtos incompatíveis com as adotadas pelo Dieese, sendo, portanto, inviável a elaboração de análises comparativas.



UNIVERSIDADE FEDERAL DO DELTA DO PARNAÍBA
Campus Ministro Reis Velloso
Coordenação do Curso de Ciências Econômicas
Índices da Cesta Básica do Litoral do Piauí – Ilha Grande
Prof. MSc. Moacyr Ferraz do Lago - responsável técnico



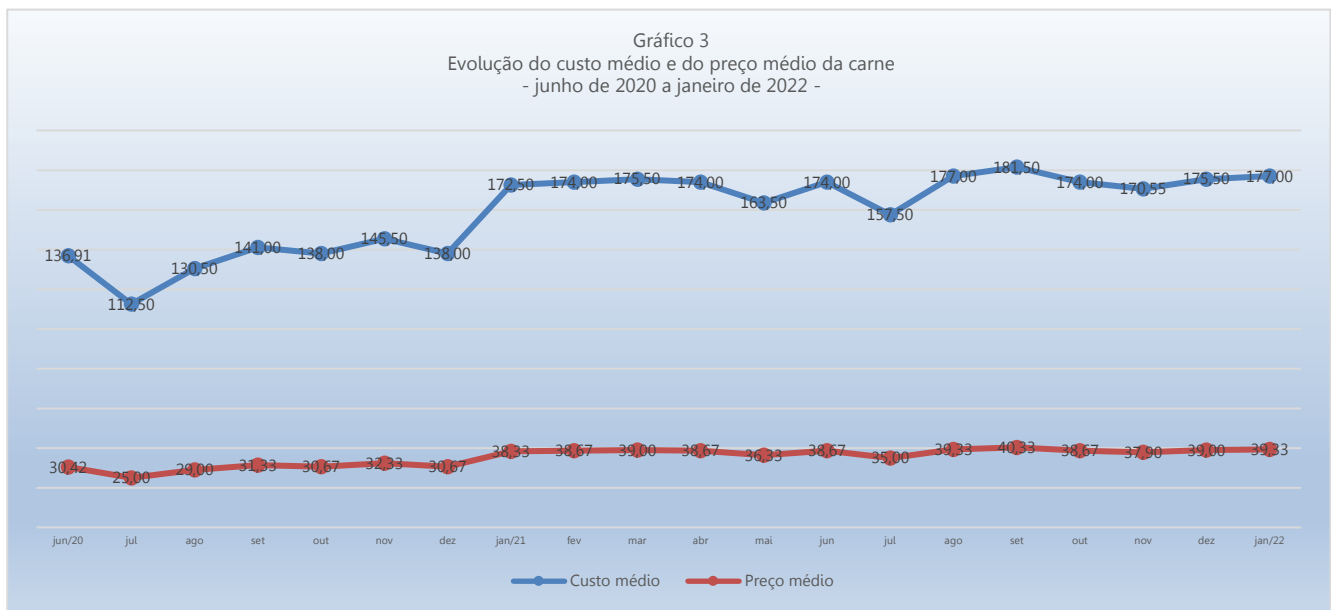
Gráfico 2
Evolução comparativa dos custos médios da Cesta básica de alimentos em Ilha Grande, Parnaíba, Luís Correia e Cajueiro da Praia
- junho de 2020 a janeiro de 2022 -



O custo da Cesta Básica na cidade de Ilha Grande é, em média, R\$24,33; ou -4,70%; menor que o verificado na cidade de Parnaíba no mesmo período: R\$517,59.

É, em média, R\$34,30; ou aproximadamente -6,50%; menor que a verificada na cidade de Luís Correia no mesmo período, R\$527,56.

É, em média, R\$41,20; ou aproximadamente -7,71%; menor que a verificada na cidade de Cajueiro da Praia no mesmo período, R\$534,47.

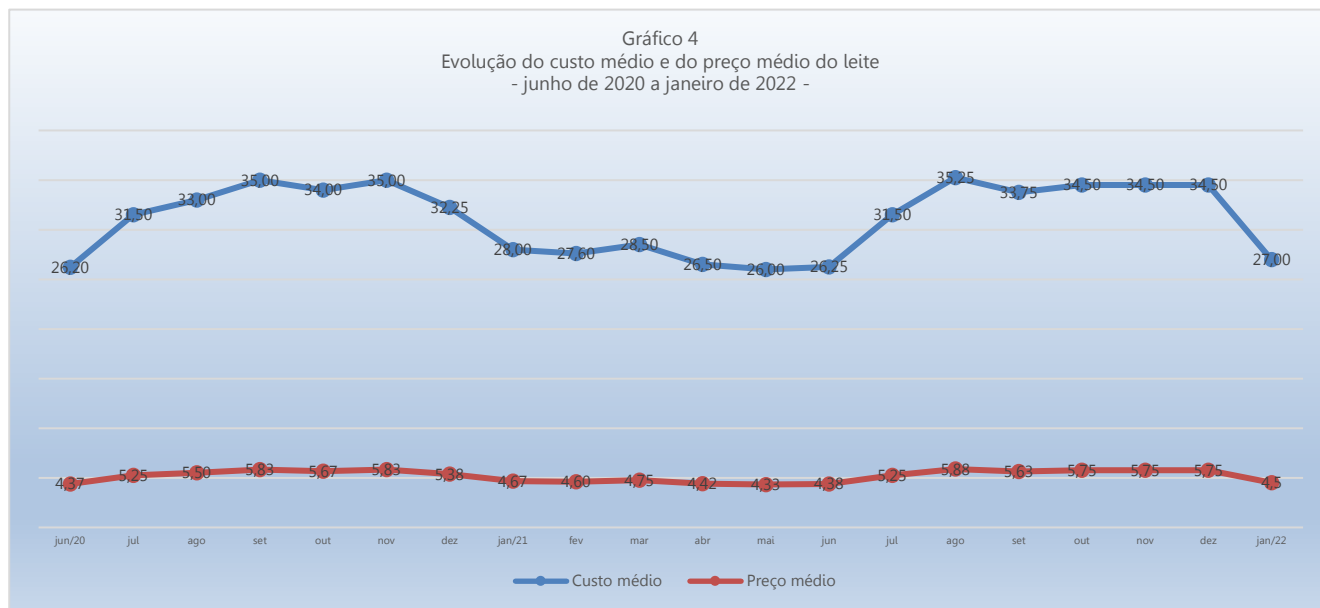


A Carne bovina apresentou em janeiro de 2022 um custo médio mensal de R\$177; uma variação de R\$1,50; ou 0,85% em relação a dezembro de 2021, uma variação acumulada de 29,28% de junho de 2020, início da série histórica, a janeiro de 2022, e uma variação acumulada de 0,00% em janeiro de 2022. considerados os 4,5kg consumidos em média por família mensalmente, previstos na Tabela 1.

O preço médio foi R\$39,33 por quilograma; variando R\$0,33 ou 0,85% em relação a dezembro de 2021, uma variação acumulada de 29,28% de junho de 2020 a janeiro de 2021 e uma variação acumulada de 0,00% em janeiro de 2022.



Gráfico 4
Evolução do custo médio e do preço médio do leite
- junho de 2020 a janeiro de 2022 -

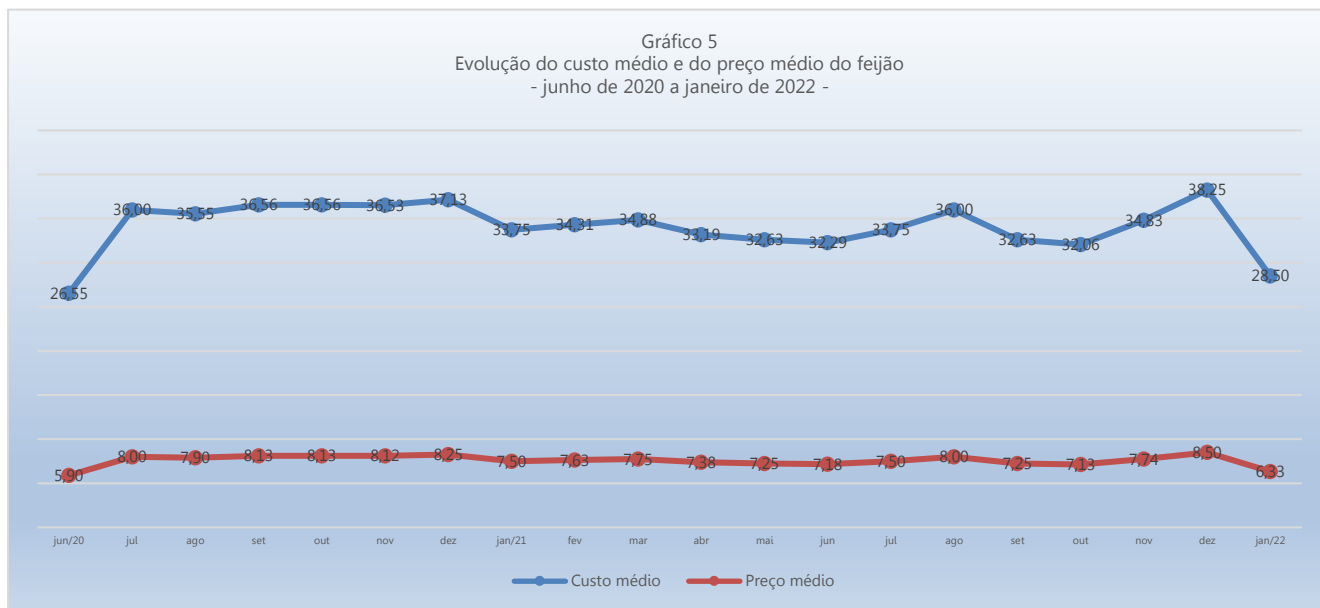


O Leite integral apresentou em janeiro de 2022 um custo médio mensal de R\$27,00; uma variação de R\$7,50; ou -21,74% em relação a dezembro de 2021, uma variação acumulada de 3,05% de junho de 2020, início da série histórica, a janeiro de 2022, e uma variação acumulada de 0,00% em janeiro de 2022, se considerados os seis litros consumidos em média por família mensalmente, previstos na Tabela 1.

O preço médio foi R\$4,50 por litro; variando R\$1,25 ou -21,74% em relação a dezembro de 2021, uma variação acumulada de 3,05% de junho de 2020 a janeiro de 2022 e uma variação acumulada de 0,00% em janeiro de 2022.



Gráfico 5
Evolução do custo médio e do preço médio do feijão
- junho de 2020 a janeiro de 2022 -

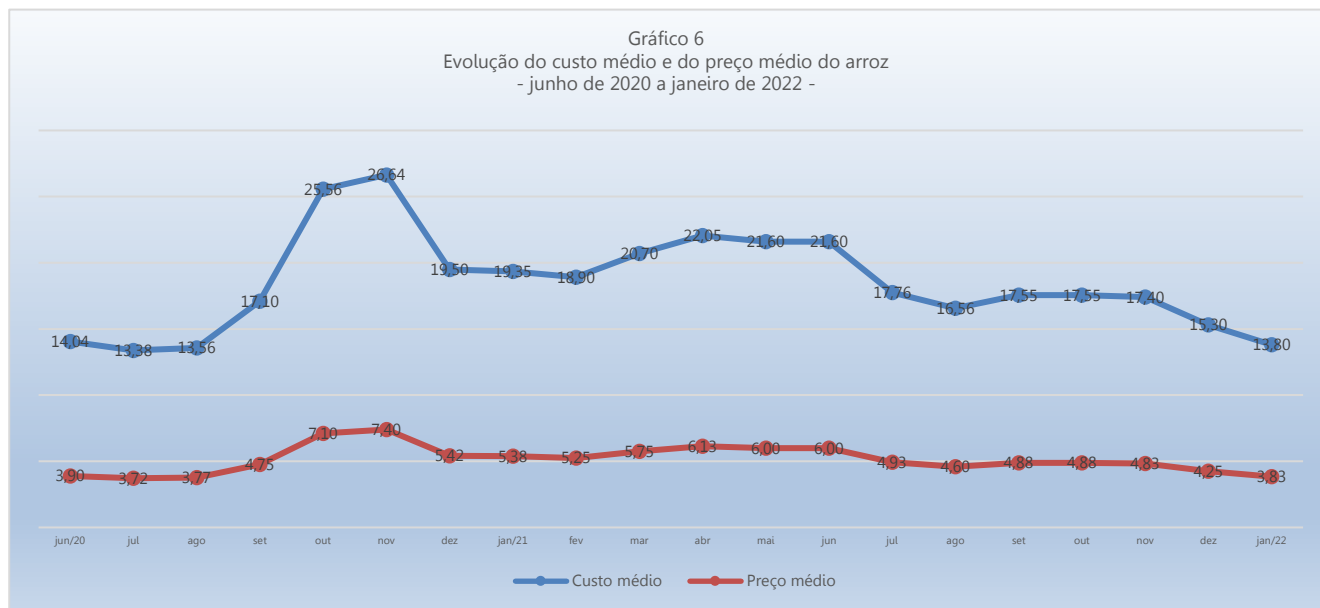


O Feijão apresentou em janeiro de 2022 um custo médio mensal de R\$28,50; uma variação de R\$9,75 ou -25,49% em relação a dezembro de 2021, uma variação acumulada de 7,34% de junho de 2020, início da série histórica, a janeiro de 2022, e uma variação acumulada de 0,00% em janeiro de 2022, se considerados os 4,5kg consumidos em média por família mensalmente, previstos na Tabela 1.

O preço médio foi R\$6,33 por quilograma; variando R\$2,17 ou -25,49% em relação a dezembro de 2021, uma variação acumulada de 7,34% de junho de 2020 a janeiro de 2022 e uma variação acumulada de 0,00% em janeiro de 2022.



Gráfico 6
Evolução do custo médio e do preço médio do arroz
- junho de 2020 a janeiro de 2022 -

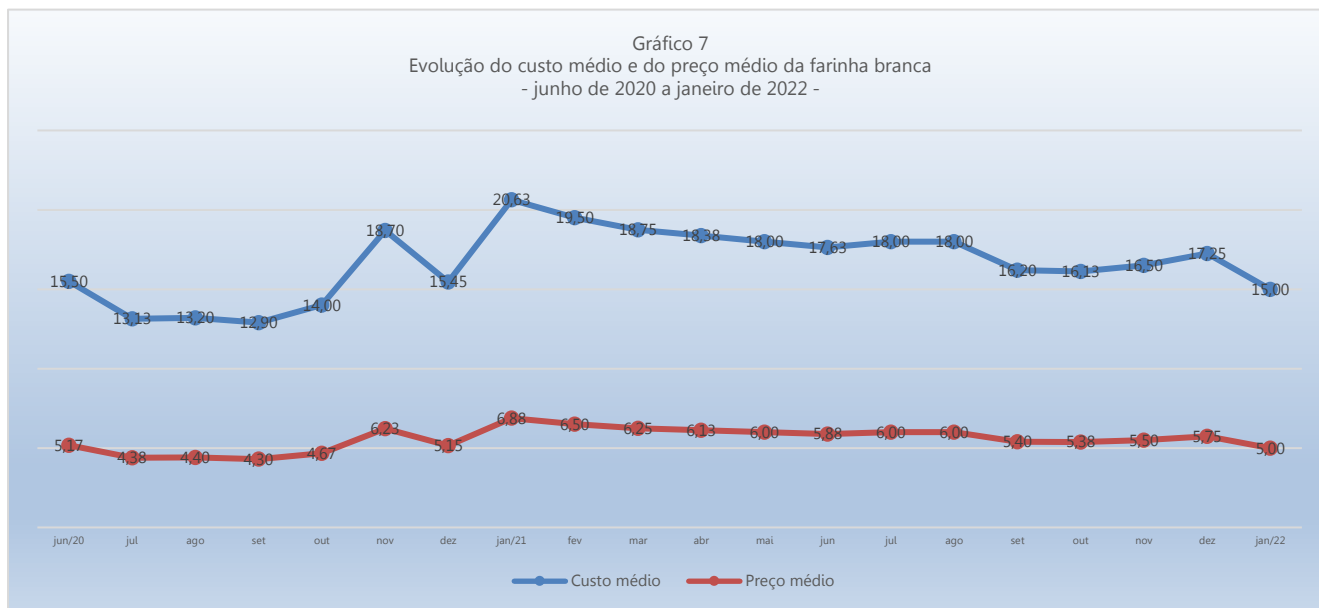


O Arroz apresentou em janeiro de 2022 um custo médio mensal de R\$13,80; uma variação de R\$1,50; ou -9,80% em relação a dezembro de 2021, uma variação acumulada de -1,71% de junho de 2020, início da série histórica, a janeiro de 2022, e uma variação acumulada de 0,00% em janeiro de 2022, se considerados os 3,6kg consumidos em média por família mensalmente, previstos na Tabela 1.

O preço médio foi R\$3,83 por quilograma; variando R\$0,42 ou -9,8% em relação a dezembro de 2021, uma variação acumulada de -1,71% de junho de 2020 a janeiro de 2022 e uma variação acumulada de 0,00% em janeiro de 2022.



Gráfico 7
Evolução do custo médio e do preço médio da farinha branca
- junho de 2020 a janeiro de 2022 -

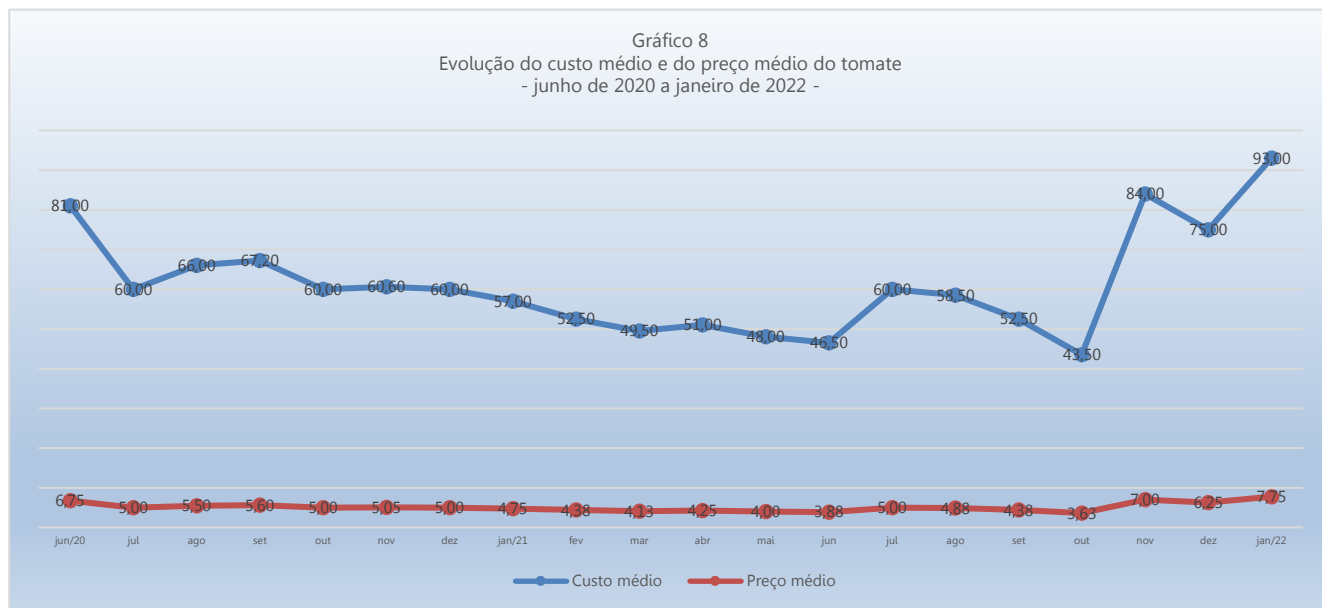


A Farinha branca apresentou em janeiro de 2022 um custo médio mensal de R\$15,00; uma variação de R\$2,25; ou -13,04% em relação a dezembro de 2021, uma variação acumulada de -3,22% de junho de 2020, início da série histórica, a janeiro de 2022, e uma variação acumulada de 0,00% em janeiro de 2022, se considerados os três quilogramas consumidos em média por família mensalmente, previstos na Tabela 1.

O preço médio foi R\$5,00 por quilograma; variando R\$0,75 ou -13,04% em relação a dezembro de 2021, uma variação acumulada de -3,22% de junho de 2020 a janeiro de 2022 e uma variação acumulada de 0,00% em janeiro de 2022.

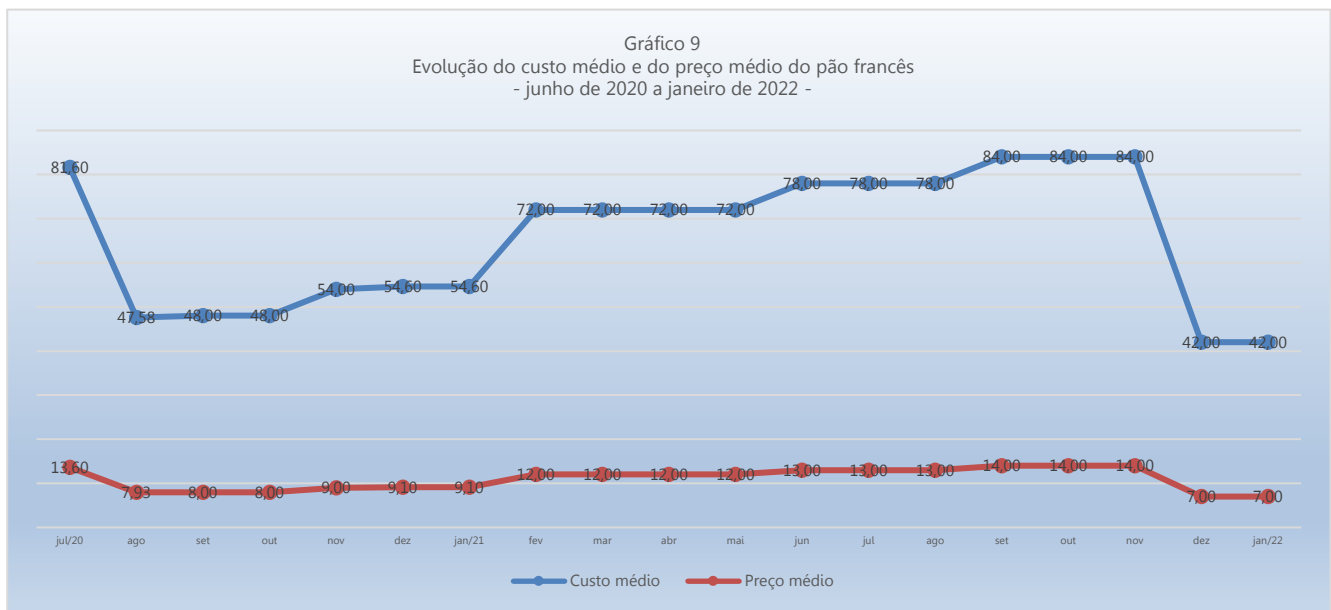


Gráfico 8
Evolução do custo médio e do preço médio do tomate
- junho de 2020 a janeiro de 2022 -



O Tomate apresentou em janeiro de 2022 um custo médio mensal de R\$93,00; uma variação de R\$18,00; ou 24,00% em relação a dezembro de 2021, uma variação acumulada de 14,81% de junho de 2020, início da série histórica, a janeiro de 2022, e uma variação acumulada de 0,00% em janeiro de 2022, se considerados os doze quilogramas consumidos em média por família mensalmente, previstos na Tabela 1.

O preço médio foi R\$7,75 por quilograma; variando R\$1,50 ou 24,00% em relação a dezembro de 2021, uma variação acumulada de 14,81% de junho de 2020 a janeiro de 2022 e uma variação acumulada de 0,00% em janeiro de 2022.

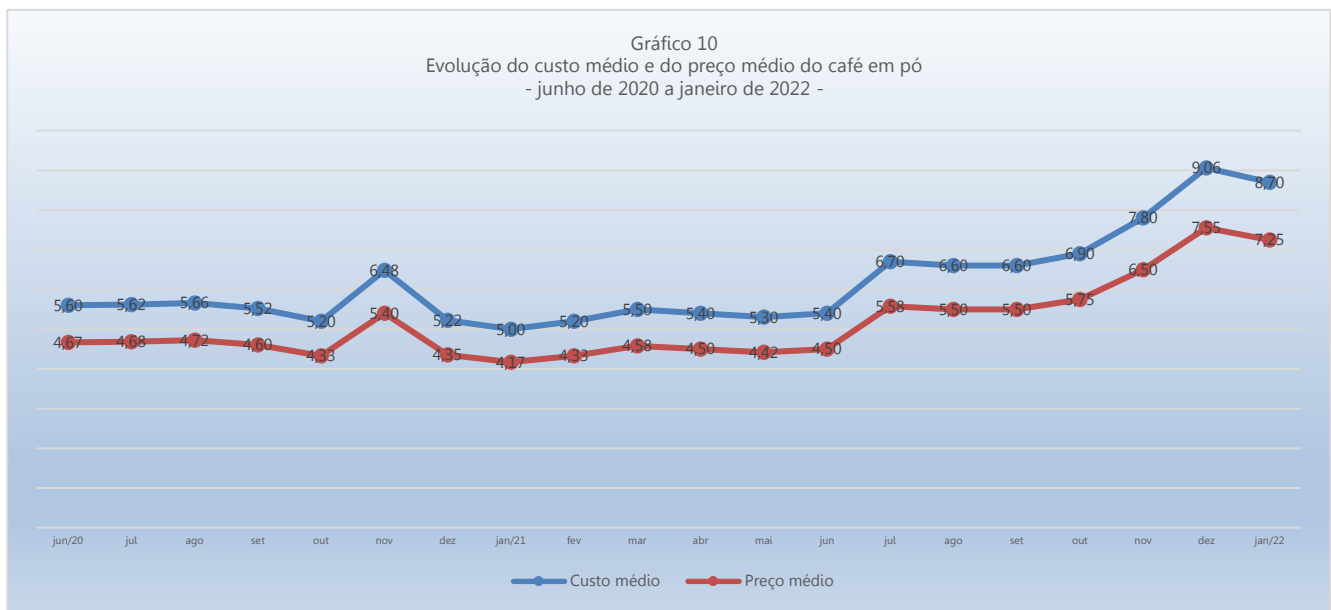


O Pão francês apresentou em janeiro de 2022 um custo médio mensal de R\$42,00; uma variação de R\$0,00; ou 0,00% em relação a dezembro de 2021, uma variação acumulada de -48,53% de junho de 2020, início da série histórica, a janeiro de 2022, e uma variação acumulada de 0,00% em janeiro de 2022, se considerados os seis quilogramas consumidos em média por família mensalmente, previstos na Tabela 1.

O preço médio foi R\$7,00 por quilograma; variando R\$7,00 ou 0,00% em relação a dezembro de 2021, uma variação acumulada de 0,00% de junho de 2020 a janeiro de 2022 e uma variação acumulada de 0,00% em janeiro de 2022.



Gráfico 10
Evolução do custo médio e do preço médio do café em pó
- junho de 2020 a janeiro de 2022 -

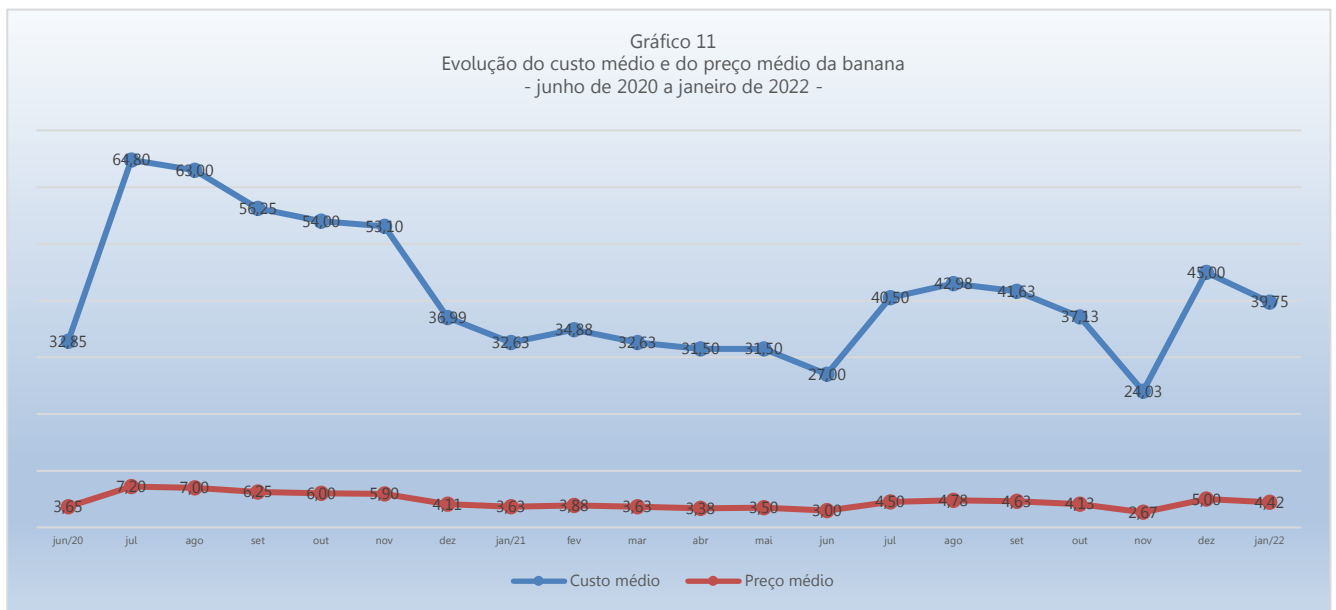


O Café em pó apresentou em janeiro de 2022 um custo médio mensal de R\$8,70; uma variação de R\$0,36; ou -3,97% em relação a dezembro de 2021, uma variação acumulada de 55,36% de junho de 2020, início da série histórica, a janeiro de 2022, e uma variação acumulada de 0,00% em janeiro de 2022, se considerados os trezentos gramas consumidos em média por família mensalmente, previstos na Tabela 1.

O preço médio foi R\$7,25 por unidade de 250g; variando R\$0,30 ou -3,97% em relação a dezembro de 2021, uma variação acumulada de 55,36% de junho de 2020 a janeiro de 2022 e uma variação acumulada de 0,00% em janeiro de 2022.



Gráfico 11
Evolução do custo médio e do preço médio da banana
- junho de 2020 a janeiro de 2022 -

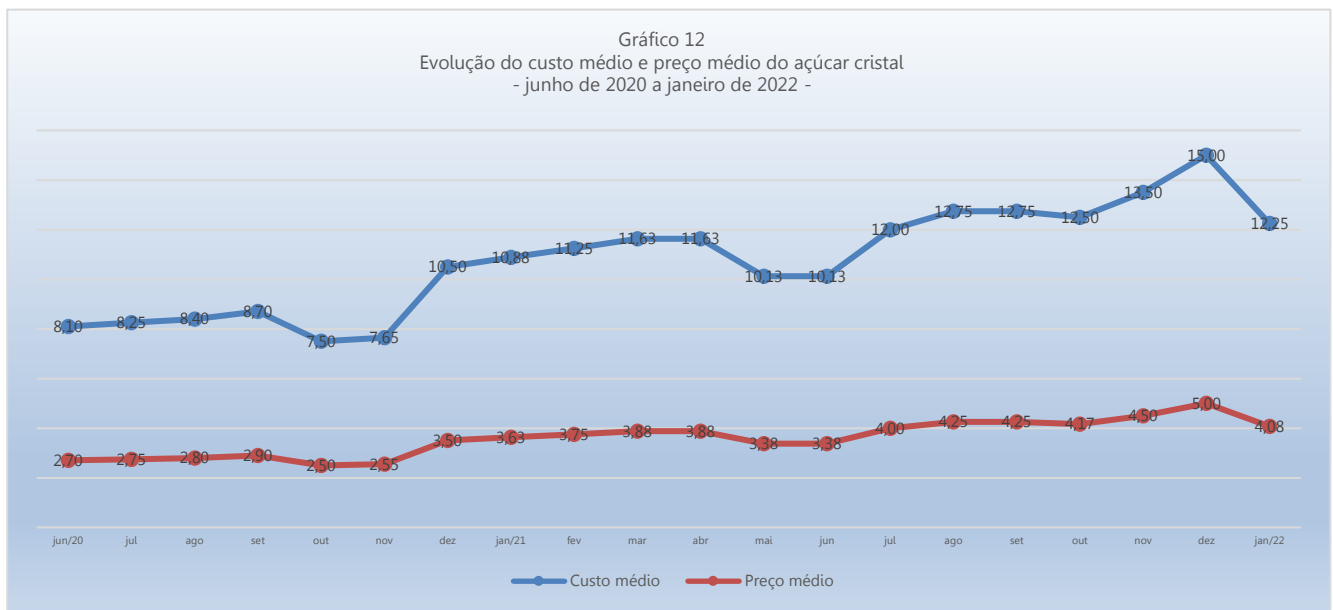


A Banana prata ou nanica apresentou em janeiro de 2022 um custo médio mensal de R\$39,75; uma variação de R\$5,25; ou -11,67% em relação a dezembro de 2021, uma variação acumulada de 21,00% de junho de 2020, início da série histórica, a janeiro de 2022, e uma variação acumulada de 0,00% em janeiro de 2022, se considerados as noventa unidades consumidas em média por família mensalmente, previstos na Tabela 1.

O preço médio foi R\$4,42 por quilograma; variando R\$0,58 ou -11,67% em relação a dezembro de 2021, uma variação acumulada de 21,00% de junho de 2020 a janeiro de 2022 e uma variação acumulada de 0,00% em janeiro de 2022.



Gráfico 12
Evolução do custo médio e preço médio do açúcar cristal
- junho de 2020 a janeiro de 2022 -

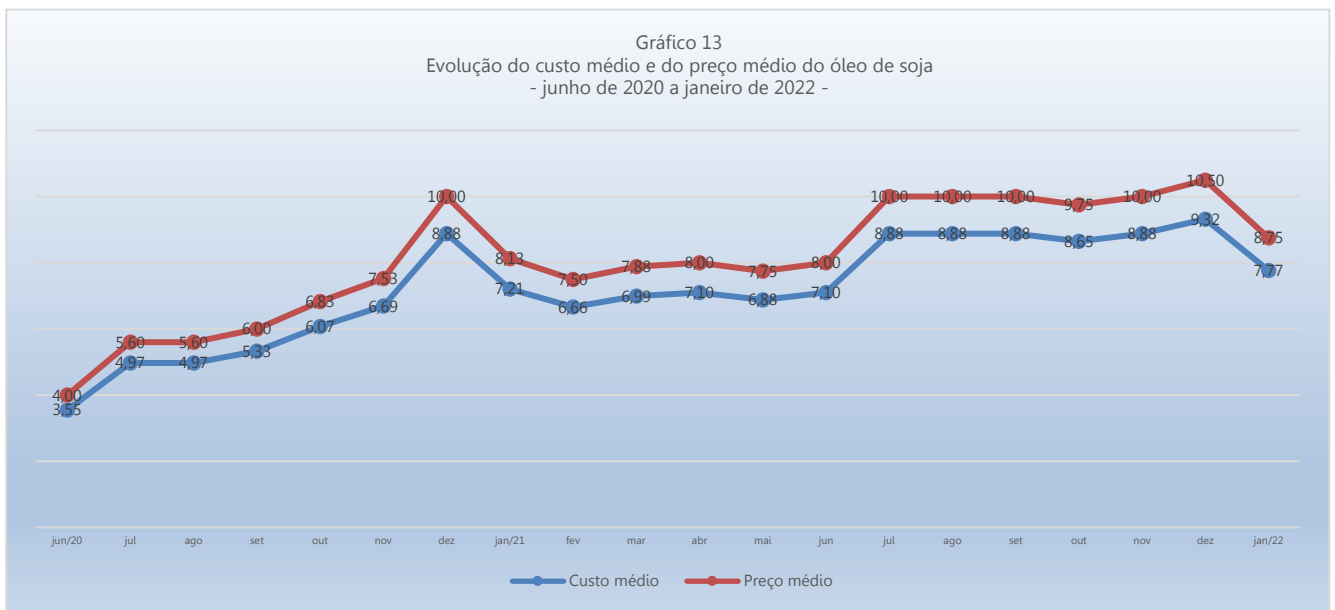


O Açúcar cristal apresentou em janeiro de 2022 um custo médio mensal de R\$12,25; uma variação de R\$2,75; ou -18,33% em relação a dezembro de 2021, uma variação acumulada de 51,23% de junho de 2020, início da série histórica, a janeiro de 2022, e uma variação acumulada de 0,00% em janeiro de 2022, se considerados os três quilogramas consumidos em média por família mensalmente, previstos na Tabela 1.

O preço médio foi R\$4,08 por quilograma; variando R\$0,92 ou -18,33% em relação a dezembro de 2021, uma variação acumulada de 51,23% de junho de 2020 a janeiro de 2022 e uma variação acumulada de 0,00% em janeiro de 2022.



Gráfico 13
Evolução do custo médio e do preço médio do óleo de soja
- junho de 2020 a janeiro de 2022 -

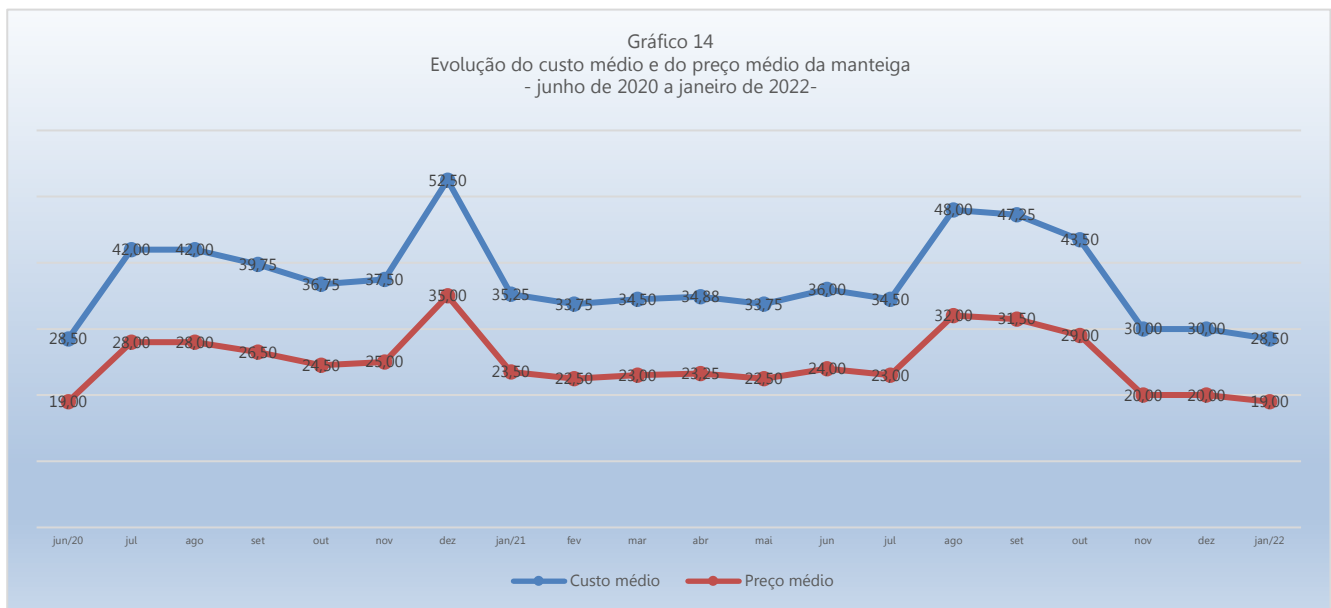


O Óleo de soja apresentou em janeiro de 2022 um custo médio mensal de R\$7,77; uma variação de R\$1,55; ou -16,67% em relação a dezembro de 2021, uma variação acumulada de 118,75% de junho de 2020, início da série histórica, a janeiro de 2022, e uma variação acumulada de 0,00% em janeiro de 2022, se considerados os 750 gramas consumidos em média por família mensalmente, previstos na Tabela 1.

O preço médio foi R\$8,75 por unidade de 900ml; variando R\$1,75 ou -16,67% em relação a dezembro de 2021, uma variação acumulada de 118,75% de junho de 2020 a dezembro de 2021 de 2021 e uma variação acumulada de 0,00% em janeiro de 2022.



Gráfico 14
Evolução do custo médio e do preço médio da manteiga
- junho de 2020 a janeiro de 2022 -

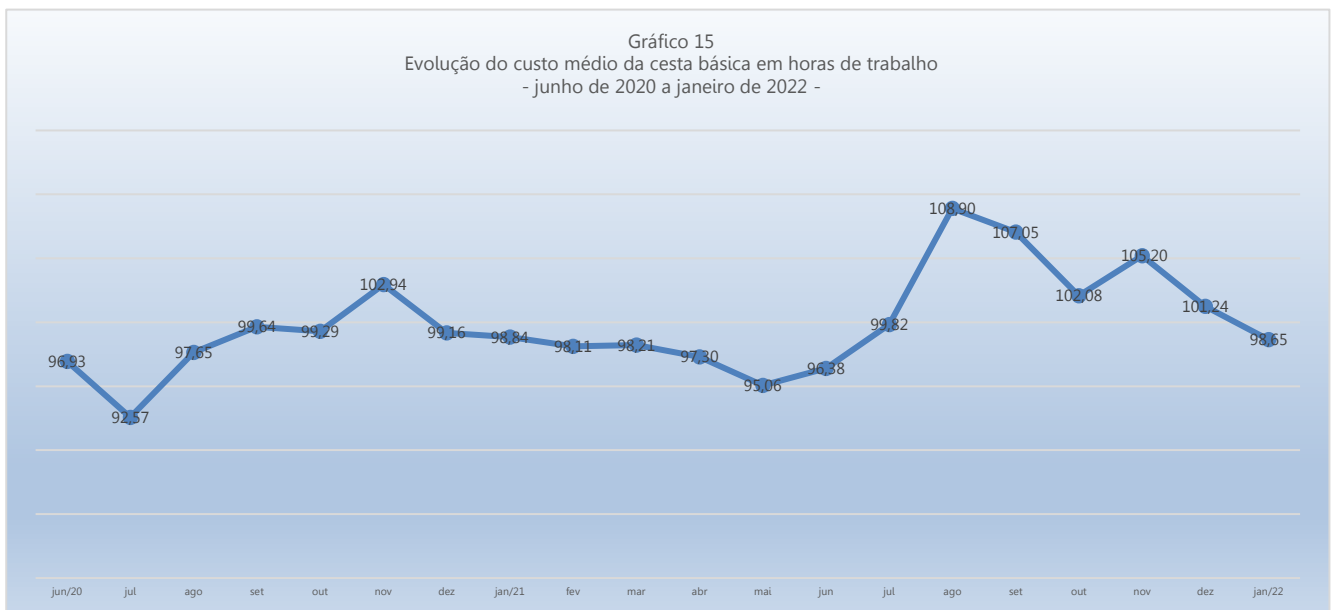


A Manteiga apresentou em janeiro de 2022 um custo médio mensal de R\$28,50; uma variação de R\$1,50; ou -5,00% em relação a dezembro de 2021, uma variação acumulada de 0,00% de junho de 2020, início da série histórica, a janeiro de 2022, e uma variação acumulada de 0,00% em janeiro de 2022, se considerados os 750 gramas consumidos em média por família mensalmente, previstos na Tabela 1.

O preço médio foi R\$19,00 por unidade de 500g; variando R\$1,00 ou -5,00% em relação a dezembro de 2021, uma variação acumulada de 0,00% de junho de 2020 a janeiro de 2022 e uma variação acumulada de 0,00% em janeiro de 2022.



Gráfico 15
Evolução do custo médio da cesta básica em horas de trabalho
- junho de 2020 a janeiro de 2022 -



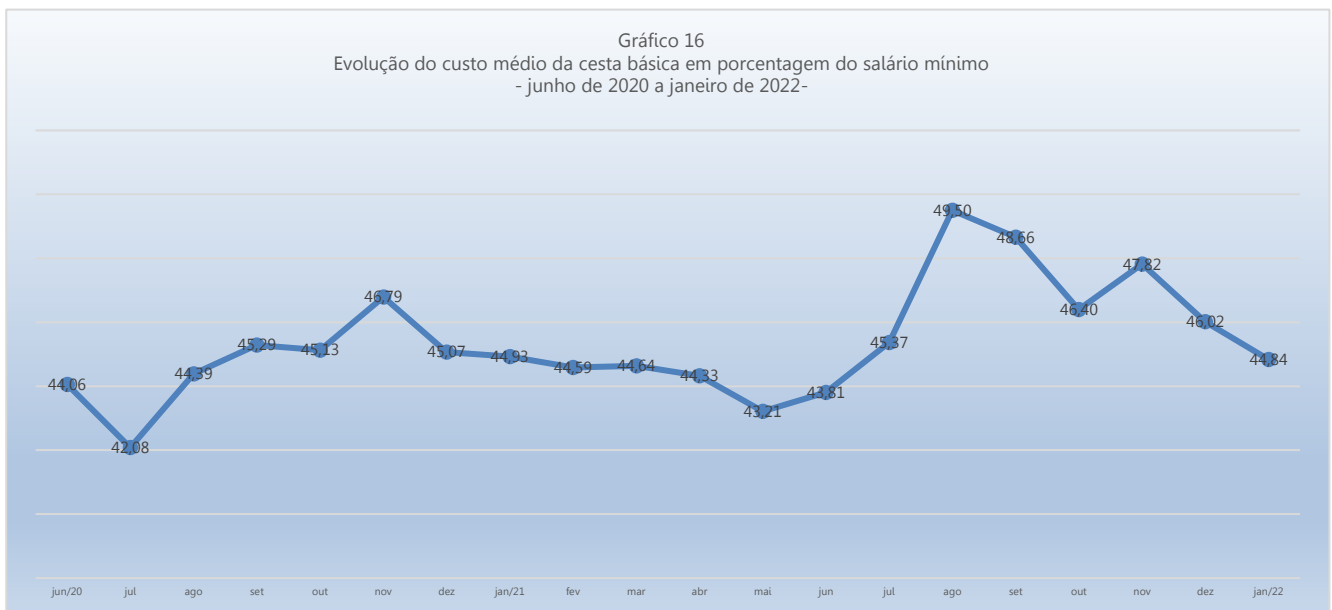
A quantidade de horas de trabalho mensal necessárias para a compra da Cesta Básica de Alimentos em Ilha Grande, considerando um trabalhador que recebe um salário mínimo e cumpre uma jornada mensal de 220 horas, que em dezembro de 2021 foi de 101,24 horas, passou em janeiro de 2022 para 89,54 horas, representando uma variação de -11,70 horas ou -11,56%; uma variação acumulada de -7,62% de junho de 2020, início da série histórica, a janeiro de 2022 e uma variação acumulada de 0,00% em janeiro de 2022, implicando em ganho significativo da produtividade do trabalho entre dezembro de 2021 e janeiro de 2022, provocado principalmente pelo reajuste anual do Salário Mínimo, em vigor a partir de 1º de janeiro, ganho significativa ao longo dos vinte meses considerados e variação ainda indeterminada em janeiro de 2022.



UNIVERSIDADE FEDERAL DO DELTA DO PARNAÍBA
Campus Ministro Reis Velloso
Coordenação do Curso de Ciências Econômicas
Índices da Cesta Básica do Litoral do Piauí – Ilha Grande
Prof. MSc. Moacyr Ferraz do Lago - responsável técnico



Gráfico 16
Evolução do custo médio da cesta básica em porcentagem do salário mínimo
- junho de 2020 a janeiro de 2022 -



A porcentagem do salário mínimo necessário para a compra da Cesta Básica de Alimentos passou de 46,02% em dezembro de 2021 para 40,70% em janeiro de 2022, uma variação de -5.32p.p. ou -11,56%, uma variação acumulada de -7,62% de junho de 2020, início da série histórica, a janeiro de 2022 e uma variação acumulada de 0,00% em janeiro de 2022, implicando em ganho significativo no poder de compra do salário entre dezembro de 2021 e janeiro de 2022, provocado principalmente pelo reajuste anual do Salário Mínimo, em vigor a partir de 1º de janeiro, ganho significativa ao longo dos vinte meses considerados, e variação ainda indeterminada em janeiro de 2022.



Tabela 2
Produtos e quantidades extra cesta

ITEM	UND
Ovo	1 dúzia
Frango	1g
Batata	1g
Laranja	1g
Macarrão	500g
Farinha de milho	500g
Margarina vegetal	250g
Gasolina comum	1l
Álcool/etanol comum	1l
Óleo diesel comum	1l
Gás de cozinha	13kg
Farinha de arroz	1kg
Goma fresca	1kg
Sardinha em lata	125g
Bolacha cream cracker 3x1	400g
Salsicha suína a granel	1kg

Fonte: Elaboração própria.

A Pesquisa do Índice da Cesta Básica para a cidade de Ilha Grande inclui itens de alimentação extra cesta. São considerados os seguintes bens, que são de consumo generalizado entre a população, selecionados por pesquisa informal entre consumidores de rendas média e baixa: o ovo de galinha, o frango inteiro fresco ou congelado, a laranja pera, a batata inglesa, o macarrão do tipo espaguete nº 8, a farinha de milho e a margarina vegetal.

Foram incluídos também os combustíveis: gasolina, álcool/etanol e óleo diesel comuns e o gás de cozinha (GLP); e a partir de janeiro de 2021 foram incluídos a farinha de arroz, a goma fresca, a sardinha em lata, a bolacha cream cracker 3x1 e a salsicha suína a granel.

Não existe pesquisa prévia oficial de consumo médio mensal por família para esses produtos. Sendo assim, as análises serão limitadas às variações no preço dos mesmos.



UNIVERSIDADE FEDERAL DO DELTA DO PARNAÍBA
Campus Ministro Reis Velloso
Coordenação do Curso de Ciências Econômicas
Índices da Cesta Básica do Litoral do Piauí – Ilha Grande
Prof. MSc. Moacyr Ferraz do Lago - responsável técnico



Gráfico 17
Evolução do preço médio do ovo de galinha
- junho de 2020 a janeiro de 2022 -



O Ovo de galinha apresentou em janeiro de 2022 um preço médio de R\$5,75 por dúzia, variando R\$1,45 ou -20,14% em relação a dezembro de 2021, uma variação acumulada de 0,53% do início da série histórica, em junho de 2020, a janeiro de 2022 e uma variação acumulada de 0,00% em janeiro de 2022.



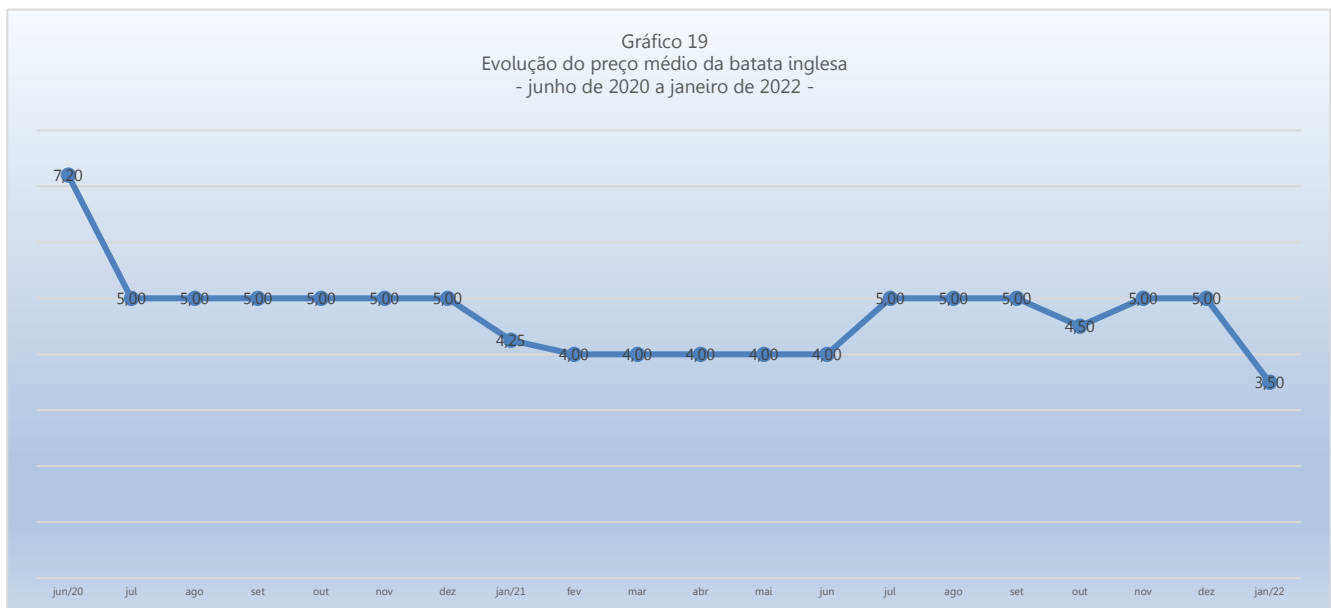
Gráfico 18
Evolução do preço médio do frango fresco ou congelado
- junho de 2020 a janeiro de 2022 -



O Frango inteiro, fresco ou congelado, apresentou em janeiro de 2022 um preço médio de R\$9,55 por quilograma, variando R\$0,45 ou -4,50 em relação a dezembro de 2021, uma variação acumulada de 18,64% do início da série histórica, em junho de 2020, a janeiro de 2022 e uma variação acumulada de 0,00% em janeiro de 2022.



Gráfico 19
Evolução do preço médio da batata inglesa
- junho de 2020 a janeiro de 2022 -



A Batata inglesa apresentou em janeiro de 2022 um preço médio de R\$3,50 por quilograma; variando R\$1,50 ou 30,00% em relação a dezembro de 2021, uma variação acumulada de -51,39% do início da série histórica, em junho de 2020, a janeiro de 2022 e uma variação acumulada de 0,00% em janeiro de 2022.



Gráfico 20
Evolução do preço médio da laranja pera
- junho de 2020 a janeiro de 2022 -



A Laranja pera apresentou em janeiro de 2022 um preço médio de R\$3,00 por quilograma; variando R\$0,50 ou -14,29% em relação a dezembro de 2021, uma variação acumulada de -3,23% do início da série histórica, em junho de 2020, a janeiro de 2022 e uma variação acumulada de 0,00% em janeiro de 2022.



Gráfico 21
Evolução do preço médio do macarrão espagete nº 8
- junho de 2020 a janeiro de 2022 -



O Macarrão, tipo espagete nº 8, apresentou em janeiro de 2022 um preço médio de R\$2,75 por pacote de quinhentos gramas; variando R\$1,08 ou -28,26% em relação a dezembro de 2021, uma variação acumulada de -3,51% do início da série histórica, em junho de 2020, a janeiro de 2022 e uma variação acumulada de 0,00% em janeiro de 2022.



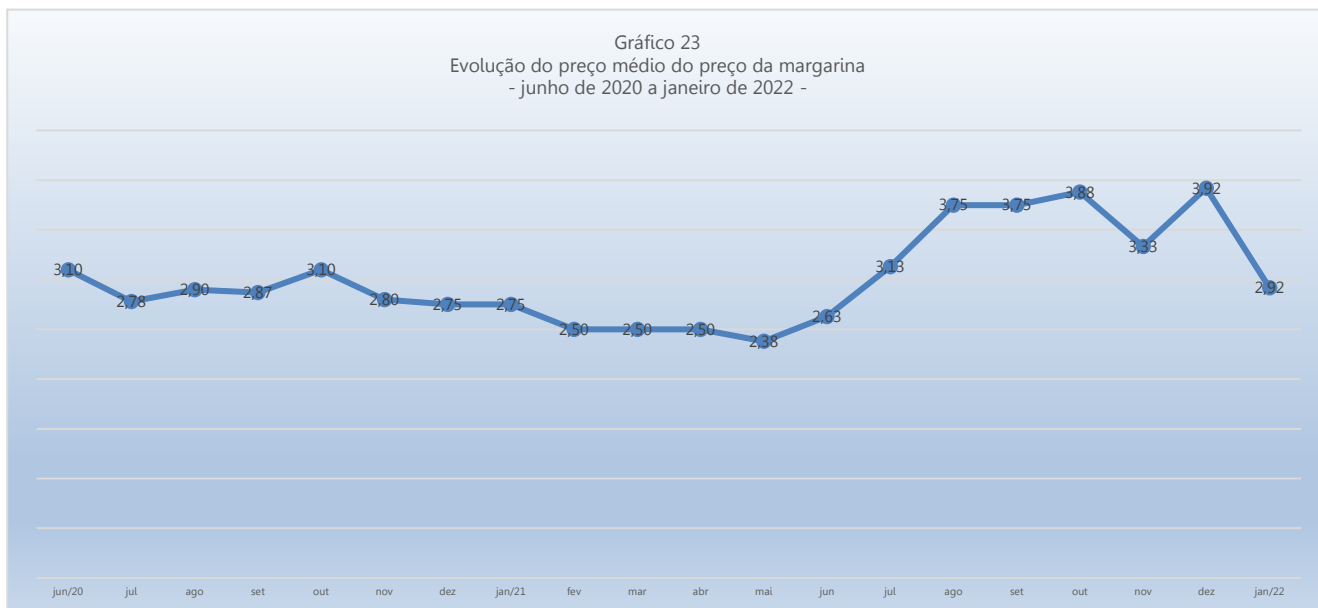
Gráfico 22
Evolução do preço médio da farinha de milho
- junho de 2020 a janeiro de 2022 -



A Farinha de milho apresentou em janeiro de 2022 um preço médio de R\$1,83 por unidade de 500g; variando R\$0,30 ou -14,06% em relação a dezembro de 2021, uma variação acumulada de -29,49% do início da série histórica, em junho de 2020, a janeiro de 2022 e uma variação acumulada de 0,00% em janeiro de 2022.



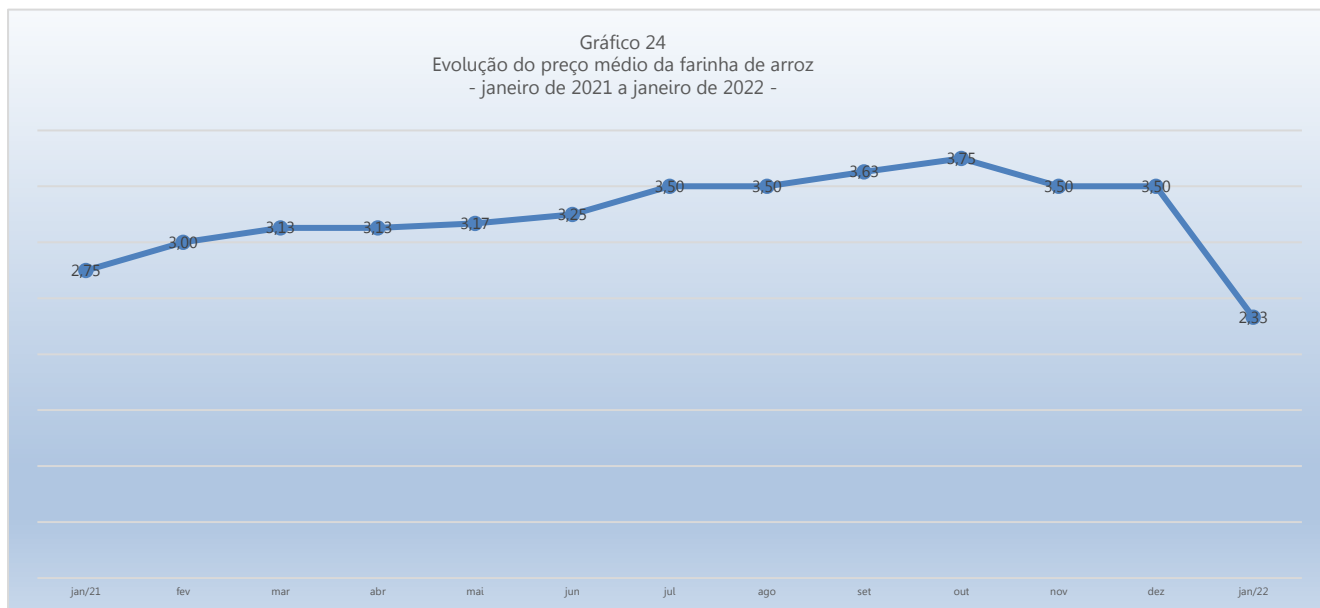
Gráfico 23
Evolução do preço médio do preço da margarina
- junho de 2020 a janeiro de 2022 -



A Margarina vegetal apresentou em janeiro de 2022 um preço médio de R\$2,92 por unidade de 500g; variando R\$1,00 ou -25,53% em relação a dezembro de 2021, uma variação acumulada de -5,92% do início da série histórica, em junho de 2020, a janeiro de 2022 e uma variação acumulada de 0,00% em janeiro de 2022.



Gráfico 24
Evolução do preço médio da farinha de arroz
- janeiro de 2021 a janeiro de 2022 -



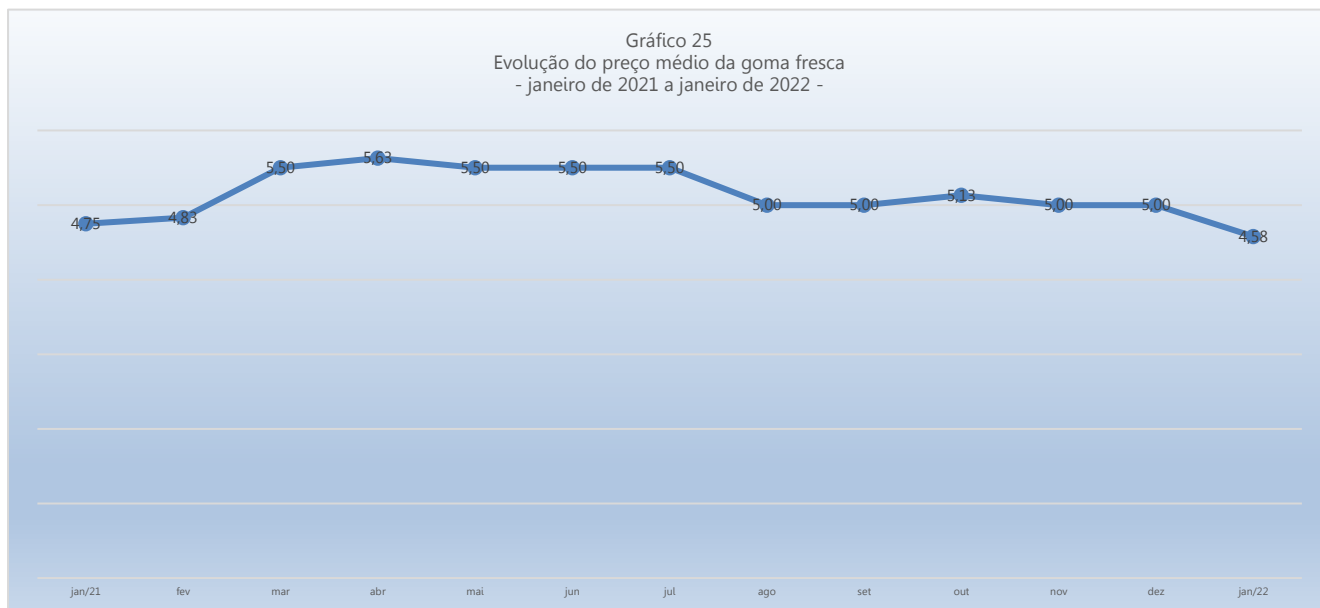
A Farinha de arroz apresentou em janeiro de 2022 um preço médio de R\$2,33 por unidade de 500g; variando R\$1,17 ou -33,33% em relação a dezembro de 2021, uma variação acumulada de 19,09% do início da série histórica, em janeiro de 2021, a janeiro de 2022 e uma variação acumulada de 0,00% em janeiro de 2022.



UNIVERSIDADE FEDERAL DO DELTA DO PARNAÍBA
Campus Ministro Reis Velloso
Coordenação do Curso de Ciências Econômicas
Índices da Cesta Básica do Litoral do Piauí – Ilha Grande
Prof. MSc. Moacyr Ferraz do Lago - responsável técnico



Gráfico 25
Evolução do preço médio da goma fresca
- janeiro de 2021 a janeiro de 2022 -



A Goma fresca apresentou em janeiro de 2022 um preço médio de R\$4,58 por quilograma; variando R\$0,42 ou -8,33% em relação a dezembro de 2021, uma variação acumulada de -3,51% do início da série histórica, em janeiro de 2021, a janeiro de 2022 e uma variação acumulada de 0,00% em janeiro de 2022.



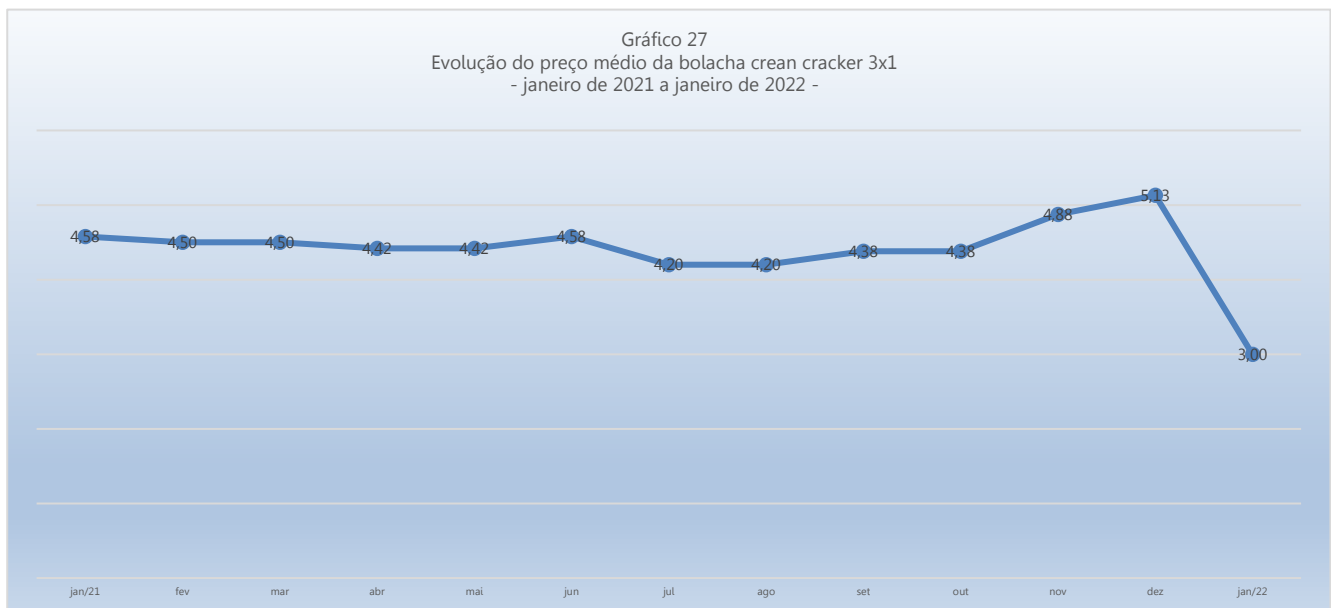
Gráfico 26
Evolução do preço médio da sardinha em lata
- janeiro a de 2021 a janeiro de 2022 -



A Sardinha em lata apresentou em janeiro de 2022 um preço médio de R\$3,83 por unidade de 125g; variando R\$1,17 ou 9,83% em relação a dezembro de 2021, uma variação acumulada de 41,74% do início da série histórica, em janeiro de 2021, a janeiro de 2022 e uma variação acumulada de 0,00% em janeiro de 2022



Gráfico 27
Evolução do preço médio da bolacha cream cracker 3x1
- janeiro de 2021 a janeiro de 2022 -



A Bolacha *cream cracker* 3x1 apresentou em janeiro de 2022 um preço médio de R\$3,00 por unidade de 400g; variando R\$2,13 ou -41,46% em relação a dezembro de 2021, uma variação acumulada de -34,55% do início da série histórica, em janeiro de 2021, a janeiro de 2022 e uma variação acumulada de 0,00% em janeiro de 2022



Gráfico 28
Evolução do preço médio da salsicha suína a granel
- janeiro de 2021 a janeiro de 2022 -



A Salsicha suína a granel apresentou em janeiro de 2022 um preço médio de R\$15,33 por quilograma; variando R\$1,83 ou 13,58% em relação a dezembro de 2021, uma variação acumulada de 55,93% do início da série histórica, em janeiro de 2021, a janeiro de 2022 e uma variação acumulada de 0,00% em janeiro de 2022



UNIVERSIDADE FEDERAL DO DELTA DO PARNAÍBA
Campus Ministro Reis Velloso
Coordenação do Curso de Ciências Econômicas
Índices da Cesta Básica do Litoral do Piauí – Ilha Grande
Prof. MSc. Moacyr Ferraz do Lago: - responsável técnico



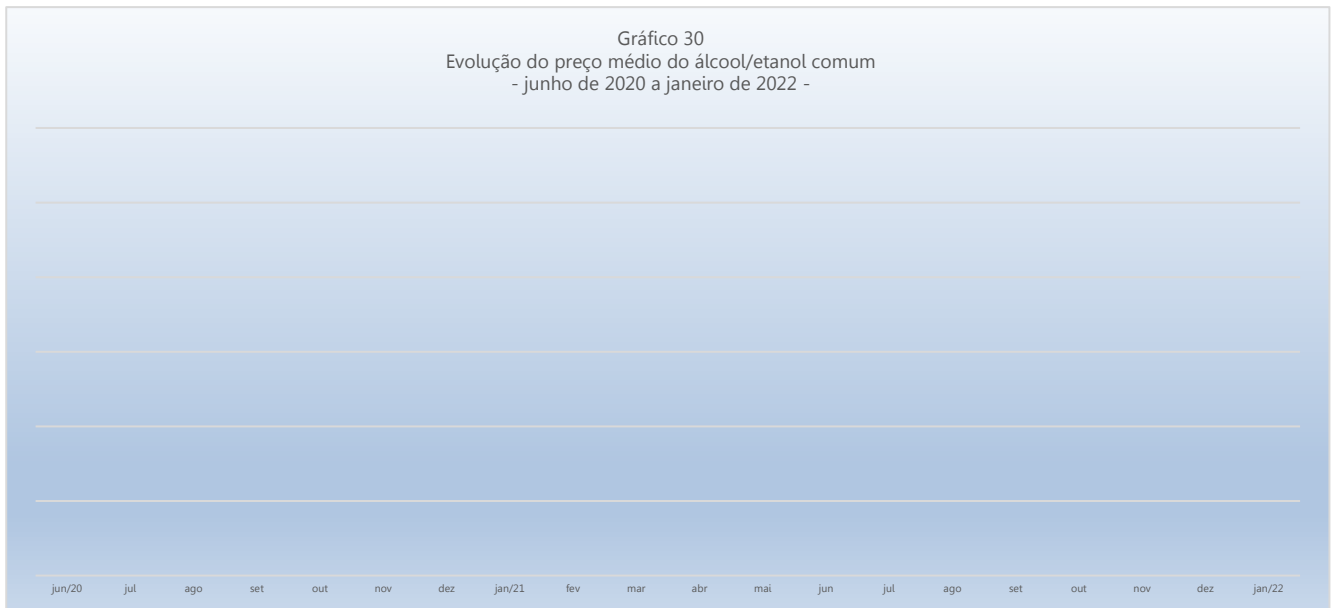
Gráfico 29
Evolução do preço médio do preço da gasolina comum
- junho de 2020 a janeiro de 2022 -



A Gasolina comum apresentou em janeiro de 2022 um preço médio de R\$7,390 por litro; variando R\$0,00 ou 0,00% em relação a dezembro de 2021, uma variação acumulada de 69,53% do início da série histórica, em junho de 2020, a janeiro de 2022 e uma variação acumulada de 0,00% em janeiro de 2022.



Gráfico 30
Evolução do preço médio do álcool/etanol comum
- junho de 2020 a janeiro de 2022 -



O Álcool/Etanol não foi localizado à venda em Ilha Grande.

Gráfico 31
Evolução da eficiência média gasolina/etanol-álcool
- junho de 2020 a janeiro de 2022 -



A relação entre os preços da médios da Gasolina e do Álcool/Etanol não pode ser estimada devido este último não ter sido localizado à venda em Ilha Grande.



UNIVERSIDADE FEDERAL DO DELTA DO PARNAÍBA
Campus Ministro Reis Velloso
Coordenação do Curso de Ciências Econômicas
Índices da Cesta Básica do Litoral do Piauí – Ilha Grande
Prof. MSc. Moacyr Ferraz do Lago - responsável técnico



Gráfico 32
Evolução do preço médio do óleo diesel comum
- junho de 2020 a janeiro de 2022 -



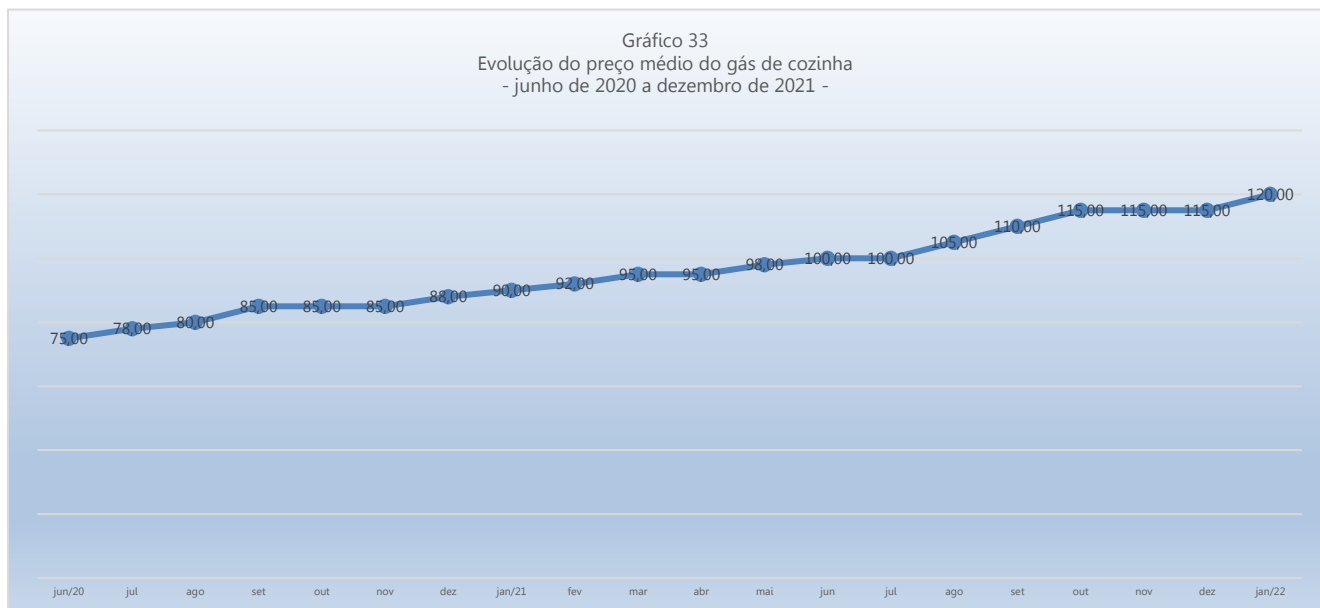
O Óleo Diesel comum apresentou em janeiro de 2022 um preço médio de R\$6,190 por litro; variando R\$0,200 ou 3,34% em relação a dezembro de 2021, uma variação acumulada de 76,92% do início da série histórica, em junho de 2020, a janeiro de 2022 e uma variação acumulada de 0,00% em janeiro de 2022.



UNIVERSIDADE FEDERAL DO DELTA DO PARNAÍBA
Campus Ministro Reis Velloso
Coordenação do Curso de Ciências Econômicas
Índices da Cesta Básica do Litoral do Piauí – Ilha Grande
Prof. MSc. Moacyr Ferraz do Lago - responsável técnico



Gráfico 33
Evolução do preço médio do gás de cozinha
- junho de 2020 a dezembro de 2021 -



O Gás de cozinha apresentou em janeiro de 2022 um preço médio de R\$120,00 por botijão de treze quilogramas; variando R\$5,00 ou 4,35% em relação a dezembro de 2021, uma variação acumulada de 60,00% do início da série histórica, em junho de 2020, a janeiro de 2022 e uma variação acumulada de 0,00% em janeiro de 2022.



UNIVERSIDADE FEDERAL DO DELTA DO PARNAÍBA
Campus Ministro Reis Velloso
Coordenação do Curso de Ciências Econômicas
Índices da Cesta Básica do Litoral do Piauí – Ilha Grande
Prof. MSc. Moacyr Ferraz do Lago.- responsável técnico



Tabela 3: Detalhamento do cálculo do custo da Cesta Básica (R\$)
- junho de 2020 a janeiro de 2022 -

	jun/20	jul/20	ago/20	set/20	out/20	nov/20	dez/20	jan/21	fev/21	mar/21	abr/21	maí/21	jun/21	jul/21	ago/21	set/21	out/21	nov/21	dez/21	jan/22
Custo médio da cesta básica	460,40	439,73	463,84	473,31	471,64	488,98	471,01	494,19	490,54	491,06	487,61	475,28	481,89	499,09	544,51	535,23	510,42	525,99	506,18	493,27
Varição em relação ao mês anterior	-	-20,67	24,12	9,47	-1,67	17,34	-17,97	23,18	-3,64	0,52	-3,45	-12,33	6,61	17,20	45,43	-9,29	-24,81	15,57	-19,81	-12,91
Varição em relação ao mês anterior (%)	-	-4,49	5,48	2,04	-0,35	3,68	-3,68	4,92	-0,74	0,11	-0,70	-2,53	1,39	3,57	9,10	-1,71	-4,64	3,05	-3,77	-2,55
Varição acumulada total (%)	-	-4,49	0,75	2,80	2,44	6,21	2,31	7,34	6,55	6,66	5,91	3,23	4,67	8,40	18,27	16,25	10,86	14,25	9,94	7,14
Varição acumulada anual (%)	-	-	-	-	-	-	-	-	-0,74	-0,63	-1,33	-3,83	-2,49	0,99	10,18	8,30	3,28	6,43	2,43	-
Custo mínimo da cesta básica	440,22	432,84	457,92	464,45	463,27	480,87	457,76	483,05	476,99	476,68	475,18	462,43	469,25	491,68	520,98	517,98	495,63	501,97	488,88	468,72
Varição em relação ao mês anterior	-	-7,38	25,08	6,53	-1,18	17,60	-23,11	25,29	-6,06	-0,31	-1,50	-12,74	6,82	22,43	29,30	-3,00	-22,34	6,34	-13,10	-20,16
Varição em relação ao mês anterior (%)	-	-1,68	5,79	1,43	-0,25	3,80	-4,81	5,52	-1,26	-0,06	-0,32	-2,68	1,47	4,78	5,96	-0,58	-4,31	1,28	-2,61	-4,12
Varição acumulada total (%)	-	-1,68	4,02	5,50	5,23	9,23	3,98	9,73	8,35	8,28	7,94	5,04	6,59	11,69	18,34	17,66	12,58	14,02	11,05	6,47
Varição acumulada anual (%)	-	-	-	-	-	-	-	-	-1,26	-1,32	-1,63	-4,27	-2,86	1,79	7,85	7,23	2,60	3,92	1,21	-
Diferença entre os custos médio e mínimo mensal	20,18	6,89	5,93	8,86	8,37	8,11	13,25	11,14	13,56	14,39	12,44	12,85	12,64	7,40	23,54	17,25	14,78	24,01	17,30	24,55
Diferença entre os custos médio e mínimo mensal (%)	-4,38	-1,57	-1,28	-1,87	-1,77	-1,66	-2,81	-2,25	-2,76	-2,93	-2,55	-2,70	-2,62	-1,48	-4,32	-3,22	-2,90	-4,57	-3,42	-4,98
Varição em relação ao mês anterior	-	-13,29	-0,96	2,94	-0,49	-0,26	5,14	-2,11	2,42	0,83	-1,95	0,41	-0,21	-5,23	16,13	-6,29	-2,47	9,23	-6,71	7,25
Varição em relação ao mês anterior (%)	-	-65,86	-14,01	49,58	-5,58	-3,06	63,31	-15,94	21,73	6,12	-13,54	3,29	-1,63	-41,40	217,83	-26,70	-14,29	62,43	-27,94	41,88
Varição acumulada total (%)	-	-65,86	-70,64	-56,09	-58,53	-59,80	-34,36	-44,82	-32,83	-28,72	-38,37	-36,34	-37,38	-63,31	16,62	-14,53	-26,74	18,99	-14,26	21,64
Varição acumulada anual (%)	-	-	-	-	-	-	-	-	21,73	29,18	11,69	15,36	13,48	-33,50	111,34	54,90	32,76	115,64	55,39	-
CARNE																				
Custo médio mensal	136,91	112,50	130,50	141,00	138,00	145,50	138,00	172,50	174,00	175,50	174,00	163,50	174,00	157,50	177,00	181,50	174,00	170,50	175,50	177,00
Varição em relação ao mês anterior	-	-24,41	18,00	10,50	-3,00	7,50	-7,50	34,50	1,50	1,50	-1,50	-10,50	10,50	-16,50	19,50	4,50	-7,50	-3,45	4,95	1,50
Varição em relação ao mês anterior (%)	-	-17,83	16,00	8,05	-2,13	5,42	-5,15	25,00	0,87	0,86	-0,85	-6,03	6,42	-9,48	12,38	2,54	-4,13	-1,98	2,90	0,85
Varição acumulada total (%)	-	-17,83	-4,68	2,99	0,80	6,27	0,80	25,99	27,09	28,19	27,09	19,42	27,09	15,04	29,28	32,57	27,09	24,57	28,19	29,28
Varição acumulada anual (%)	-	-	-	-	-	-	-	-	0,87	1,74	0,87	-5,22	0,87	-8,70	2,61	5,22	0,87	-1,13	1,74	-
Custo em relação ao custo médio da Cesta Básica (%)	29,74	25,58	28,13	29,79	29,26	29,76	29,30	34,91	35,47	35,74	35,68	34,40	36,11	31,56	32,51	33,91	34,09	32,42	34,67	35,88
Varição em relação ao mês anterior	-	-4,15	2,55	1,66	-0,53	0,50	-0,46	5,61	0,56	0,27	-0,05	-1,28	1,71	-4,55	0,95	1,40	0,18	-1,66	2,25	1,21
Varição em relação ao mês anterior (%)	-	-13,96	9,97	5,88	-1,78	1,70	-1,54	19,14	1,62	0,76	-0,15	-3,60	4,96	-12,60	3,01	4,32	0,53	-4,88	6,93	3,49
Varição acumulada total (%)	-	-13,96	-5,38	0,19	-1,60	0,07	-1,47	17,39	19,29	20,19	20,01	15,69	21,43	6,13	9,32	14,04	14,64	9,05	16,60	20,68
Varição acumulada anual (%)	-	-	-	-	-	-	-	-	19,29	20,19	20,01	15,69	21,43	6,13	9,32	14,04	14,64	9,05	16,60	0,00
Custo mínimo mensal	134,96	112,50	130,50	139,50	135,00	144,00	135,00	171,00	171,00	171,00	171,00	157,50	166,50	153,00	171,00	180,00	171,00	157,00	171,00	175,50
Varição em relação ao mês anterior	-	-22,46	18,00	9,00	-4,50	9,00	-9,00	36,00	-	-	-	-13,50	9,00	-13,50	18,00	9,00	-9,00	-13,95	13,95	4,50
Varição em relação ao mês anterior (%)	-	-16,64	16,00	6,90	-3,23	6,67	-6,25	26,67	-	-	-	-7,89	5,71	-8,11	11,76	5,26	-5,00	-8,16	8,88	2,63
Varição acumulada total (%)	-	-16,64	-3,30	3,37	0,03	6,70	0,03	26,71	26,71	26,71	26,71	12,79	23,37	13,37	33,38	26,71	16,37	26,71	30,04	30,04
Varição acumulada anual (%)	-	-	-	-	-	-	-	-	-	-	-	-7,89	-2,63	-10,53	-	5,26	-	-8,16	-	-
Diferença entre os custos médio e mínimo mensal	1,95	-	-	1,50	3,00	1,50	3,00	1,50	3,00	4,50	3,00	6,00	7,50	4,50	6,00	1,50	3,00	13,50	4,50	1,50
Diferença entre os custos médio e mínimo mensal (%)	-1,42	-	-	-1,06	-2,17	-1,03	-2,17	-0,87	-1,72	-2,56	-1,72	-3,67	-4,31	-2,86	-0,83	-1,72	-7,92	-2,56	-0,85	-0,85
Varição em relação ao mês anterior	-	-1,95	-	1,50	1,50	1,50	1,50	-1,50	1,50	1,50	-1,50	3,00	1,50	-3,00	1,50	-4,50	1,50	10,50	-9,00	-3,00
Varição em relação ao mês anterior (%)	-	-100,00	-	-	100,00	-50,00	100,00	-50,00	100,00	50,00	-33,33	100,00	25,00	-40,00	33,33	-75,00	100,00	350,00	-66,67	-66,67
Varição acumulada total (%)	-	-100,00	-100,00	-100,00	-100,00	-100,00	-100,00	-100,00	-100,00	-100,00	-100,00	-100,00	-100,00	-100,00	-100,00	-100,00	-100,00	-100,00	-100,00	-100,00
Varição acumulada anual (%)	-	-	-	-	-	-	-	-	100,00	200,00	100,00	300,00	400,00	200,00	300,00	-	100,00	800,00	200,00	-
Custo em relação ao salário mínimo	13,10	10,77	12,49	13,49	13,21	13,92	13,21	16,51	16,65	16,79	16,65	15,65	16,65	15,07	16,94	16,65	16,65	16,32	16,79	16,94
Varição em relação ao mês anterior (p.p.)	-	-2,34	1,72	1,00	-0,29	0,72	-0,72	3,30	0,14	0,14	-0,14	-1,00	1,00	-1,58	1,87	0,43	-0,72	-0,33	0,47	0,14
Varição em relação ao mês anterior (%)	-	-17,83	16,00	8,05	-2,13	5,43	-5,15	25,00	0,87	0,86	-0,85	-6,03	6,42	-9,48	12,38	2,54	-4,13	-1,98	2,90	0,85
Varição acumulada total (%)	-	-17,83	-4,68	2,99	0,80	6,27	0,80	25,99	27,09	28,19	27,09	19,42	27,09	15,04	29,28	32,57	27,09	24,57	28,19	29,28
Varição acumulada anual (%)	-	-	-	-	-	-	-	-	0,87	1,74	0,87	-5,22	0,87	-8,70	2,61	5,22	0,87	-1,13	1,74	-
Custo em relação ao salário mínimo líquido	14,24	11,70	13,57	14,67	14,35	15,13	14,35	17,94	18,10	18,25	18,10	17,01	18,10	16,38	18,41	18,88	18,10	17,74	18,25	18,41
Varição em relação ao mês anterior (p.p.)	-	-2,54	1,87	1,09	-0,31	0,78	-0,78	3,59	0,16	0,16	-0,16	-1,09	1,09	-1,72	2,03	0,47	-0,78	-0,36	0,51	0,16
Varição em relação ao mês anterior (%)	-	-17,83	16,00	8,05	-2,13	5,43	-5,15	25,00	0,87	0,86	-0,85	-6,03	6,42	-9,48	12,38	2,54	-4,13	-1,98	2,90	0,85
Varição acumulada total (%)	-	-17,83	-4,68	2,99	0,80	6,27	0,80	25,99	27,09	28,19	27,09	19,42	27,09	15,04	29,28	32,57	27,09	24,57	28,19	29,28
Varição acumulada anual (%)	-	-	-	-	-	-	-	-	0,87	1,74	0,87	-5,22	0,87	-8,70	2,61	5,22	0,87	-1,13	1,74	-
Preço médio	30,42	25,00	29,00	31,33	30,67	32,33	30,67	38,33	38,67	39,00	38,67	36,33	38,67	35,00	39,33	40,33	38,67	37,90	39,00	39,33
Varição em relação ao mês anterior	-	-5,42	4,00	2,33	-0,67	1,67	-1,67	7,67	0,33	0,33	-0,33	-2,33	2,33	-3,67	4,33	1,00	-1,67	-0,77	1,10	0,33

Sábio é aquele que conhece os limites da própria ignorância
Sócrates



UNIVERSIDADE FEDERAL DO DELTA DO PARNAÍBA
Campus Ministro Reis Velloso
Coordenação do Curso de Ciências Econômicas
Índices da Cesta Básica do Litoral do Piauí – Ilha Grande
Prof. MSc. Moacyr Ferraz do Lago: - responsável técnico



	jun/20	jul/20	ago/20	set/20	out/20	nov/20	dez/20	jan/21	fev/21	mar/21	abr/21	maio/21	jun/21	jul/21	ago/21	set/21	out/21	nov/21	dez/21	jan/22
Varição em relação ao mês anterior (%)	-	-17,83	16,00	8,05	-2,13	5,43	-5,15	25,00	0,87	0,86	-0,85	-6,03	6,42	-9,48	12,38	2,54	-4,13	-1,98	2,90	0,85
Varição acumulada total (%)	-	-17,83	-4,68	2,99	0,80	6,27	0,80	25,99	27,09	28,19	27,09	19,42	27,09	15,04	29,28	32,57	27,09	24,57	28,19	29,28
Varição acumulada anual (%)	-								0,87	1,74	0,87	-5,22	0,87	-8,70	2,61	5,22	0,87	-1,13	1,74	-
Maior preço coletado	31,09	25,00	29,00	32,00	31,00	33,00	32,00	39,00	39,00	40,00	39,00	39,00	40,00	36,00	40,00	41,00	39,00	40,90	40,00	40,00
Menor preço coletado	29,99	25,00	29,00	31,00	30,00	32,00	30,00	38,00	38,00	38,00	38,00	35,00	37,00	34,00	38,00	40,00	38,00	34,90	38,00	39,00
Diferença entre o maior e o menor preço	1,10	-	-	1,00	1,00	1,00	2,00	1,00	2,00	2,00	1,00	4,00	3,00	2,00	2,00	1,00	1,00	6,00	2,00	1,00
Diferença entre o maior e o menor preço (%)	3,67	-	-	3,23	3,33	3,13	6,67	2,63	2,63	5,26	2,63	11,43	8,11	5,88	5,26	2,50	2,63	17,19	5,26	2,56
Varição em relação ao mês anterior	-	-1,10	-	1,00	-	-	1,00	-1,00	-	1,00	-1,00	3,00	-1,00	-1,00	-	1,00	-	5,00	-4,00	-1,00
Varição em relação ao mês anterior (%)	-	-100,00	#DIV/0!	#DIV/0!	-	-	100,00	-50,00	-	100,00	-50,00	300,00	-25,00	-33,33	-	-50,00	-	500,00	-66,67	-50,00
Varição acumulada total (%)	-	-100,00	-	-	-	-	100,00	-	-	100,00	-	300,00	200,00	100,00	100,00	-	-	500,00	100,00	-
Varição acumulada anual (%)	-								-	100,00	-	300,00	200,00	100,00	100,00	-	-	500,00	100,00	-
Diferença entre o preço médio e o menor preço	0,43	-	-	0,33	0,67	0,33	0,67	0,33	0,67	1,00	0,67	1,33	1,67	1,00	1,33	0,33	0,67	3,00	1,00	0,33
Diferença entre o preço médio e o maior preço (%)	1,44	-	-	1,08	2,22	1,04	2,22	0,88	1,75	2,63	1,75	3,81	4,50	2,94	3,51	0,83	1,75	8,60	2,63	0,85
Varição em relação ao mês anterior	-	-0,43	-	0,33	0,33	-0,33	0,33	-0,33	0,33	0,33	-0,33	0,67	0,33	-0,67	0,33	-1,00	0,33	2,33	-2,00	-0,67
Varição em relação ao mês anterior (%)	-	-100,00	-	#DIV/0!	100,00	-50,00	100,00	-50,00	100,00	50,00	-33,33	100,00	25,00	-40,00	33,33	-75,00	100,00	350,00	-66,67	-66,67
Varição acumulada total (%)	-	-100,00	-	-	100,00	0,00	100,00	0,00	100,00	200,00	100,00	300,00	400,00	200,00	300,00	0,00	100,00	800,00	200,00	0,00
Varição acumulada anual (%)	-	-100,00	-	-	100,00	0,00	100,00	0,00	100,00	200,00	100,00	300,00	400,00	200,00	300,00	-	100,00	800,00	200,00	-
LEITE																				
Custo médio mensal	26,20	31,50	33,00	35,00	34,00	35,00	32,25	28,00	27,60	28,50	26,50	26,00	26,25	31,50	35,25	33,75	34,50	34,50	34,50	27,00
Varição em relação ao mês anterior	-	5,30	1,50	2,00	-1,00	1,00	-2,75	-4,25	-0,40	0,90	-2,00	-0,50	0,25	5,25	3,75	-1,50	0,75	-	-	-7,50
Varição em relação ao mês anterior (%)	-	20,23	4,76	6,06	-2,86	2,94	-7,86	-13,18	-1,43	3,26	-7,02	-1,89	0,96	20,00	11,90	-4,26	2,22	-	-	-21,74
Varição acumulada total (%)	-	20,23	25,96	33,59	29,77	33,59	23,09	6,87	5,34	8,78	1,15	-0,76	0,19	20,23	34,54	28,82	31,68	31,68	31,68	3,05
Varição acumulada anual (%)	-								-1,43	1,79	-5,36	-7,14	-6,25	12,50	25,89	20,54	23,21	23,21	23,21	-
Custo em relação ao custo médio da Cesta Básica (%)	5,69	7,16	7,11	7,39	7,21	7,16	6,85	5,67	5,63	5,80	5,43	5,47	5,45	6,31	6,47	6,31	6,76	6,56	6,82	5,47
Varição em relação ao mês anterior (p.p.)	-	1,47	-0,05	0,28	-0,19	-0,05	-0,31	-1,18	-0,04	0,18	-0,37	0,04	-0,02	0,86	0,16	-0,17	0,45	-0,20	0,26	-1,34
Varição em relação ao mês anterior (%)	-	25,88	-0,68	3,94	-2,51	-0,71	-4,34	-17,25	-0,70	3,15	-6,36	0,66	-0,42	15,87	2,57	-2,59	7,19	-2,96	3,91	-19,69
Varição acumulada total (%)	-	25,88	25,02	29,94	26,68	25,78	20,32	-0,44	-1,13	1,98	-4,50	-3,87	-4,28	10,91	13,76	10,81	18,77	15,26	19,77	-3,81
Varição acumulada anual (%)	-								-0,70	2,43	-4,08	-3,45	-3,86	11,40	14,26	11,29	19,30	15,77	20,29	0,00
Custo mínimo mensal	24,00	27,00	30,00	33,00	33,00	33,00	32,10	27,00	25,80	27,00	25,50	25,50	25,50	31,50	31,50	30,00	33,00	30,00	30,00	24,00
Varição em relação ao mês anterior	-	3,00	3,00	3,00	-	-	-0,90	-5,10	-1,20	1,20	-1,50	-	-	6,00	-	-1,50	3,00	-3,00	-	-6,00
Varição em relação ao mês anterior (%)	-	12,50	11,11	10,00	-	-	-2,73	-15,89	-4,44	4,65	-5,56	-	-	23,53	-	-4,76	10,00	-9,09	-	-20,00
Varição acumulada total (%)	-	12,50	25,00	37,50	37,50	37,50	33,75	12,50	7,50	12,50	6,25	6,25	6,25	31,25	31,25	25,00	37,50	25,00	25,00	-
Varição acumulada anual (%)	-								-4,44	-	-5,56	-5,56	-5,56	16,67	16,67	11,11	22,22	11,11	11,11	-
Diferença entre os custos médio e mínimo mensal	2,20	4,50	3,00	2,00	1,00	2,00	0,15	1,00	1,80	1,50	1,00	0,50	0,75	-	3,75	3,75	1,50	4,50	4,50	3,00
Diferença entre os custos médio e mínimo mensal (%)	-8,40	-14,29	-9,09	-5,71	-2,94	-5,71	-0,47	-3,57	-6,52	-5,26	-3,77	-1,92	-2,86	-	-10,64	-11,11	-4,35	-13,04	-13,04	-11,11
Varição em relação ao mês anterior	-	2,30	-1,50	-1,00	-1,00	1,00	-1,85	0,85	0,80	-0,30	-0,50	-0,50	0,25	-0,75	3,75	-	-2,25	3,00	-	-1,50
Varição em relação ao mês anterior (%)	-	104,55	-33,33	-33,33	-50,00	100,00	-92,50	56,67	80,00	-16,67	-33,33	-50,00	50,00	-100,00	#DIV/0!	-	-60,00	200,00	-	-33,33
Varição acumulada total (%)	-	104,55	36,37	-9,09	-54,54	-9,09	-93,18	-54,54	-18,18	-31,82	-54,54	-77,27	-65,91	-100,00	-	-	-60,00	20,00	20,00	-20,00
Varição acumulada anual (%)	-								80,00	50,00	-	-50,00	-25,00	-100,00	-	-	-60,00	20,00	20,00	-
Custo em relação ao salário mínimo (%)	2,51	3,01	3,16	3,35	3,25	3,35	3,09	2,68	2,64	2,73	2,54	2,49	2,51	3,01	3,37	3,23	3,30	3,30	3,30	2,58
Varição em relação ao mês anterior (p.p.)	-	0,51	0,14	0,19	-0,10	0,10	-0,26	-0,41	-0,04	0,09	-0,19	-0,05	0,02	0,50	0,36	-0,14	0,07	-	-	-0,72
Varição em relação ao mês anterior (%)	-	20,23	4,76	6,06	-2,86	2,94	-7,86	-13,18	-1,43	3,26	-7,02	-1,89	0,96	20,00	11,90	-4,26	2,22	-	-	-21,74
Varição acumulada total (%)	-	20,23	25,96	33,59	29,77	33,59	23,09	6,87	5,34	8,78	1,15	-0,76	0,19	20,23	34,54	28,82	31,68	31,68	31,68	3,05
Varição acumulada anual (%)	-								-1,43	1,79	-5,36	-7,14	-6,25	12,50	25,89	20,54	23,21	23,21	23,21	0,00
Custo em relação ao salário mínimo líquido (%)	2,73	3,28	3,43	3,64	3,54	3,64	3,35	2,91	2,87	2,96	2,76	2,70	2,73	3,28	3,67	3,51	3,59	3,59	3,59	2,81
Varição em relação ao mês anterior (p.p.)	-	0,55	0,16	0,21	-0,10	0,10	-0,29	-0,44	-0,04	0,09	-0,21	-0,05	0,03	0,55	0,39	-0,16	0,08	-	-	-0,78
Varição em relação ao mês anterior (%)	-	20,23	4,76	6,06	-2,86	2,94	-7,86	-13,18	-1,43	3,26	-7,02	-1,89	0,96	20,00	11,90	-4,26	2,22	-	-	-21,74
Varição acumulada total (%)	-	20,23	25,96	33,59	29,77	33,59	23,09	6,87	5,34	8,78	1,15	-0,76	0,19	20,23	34,54	28,82	31,68	31,68	31,68	3,05
Varição acumulada anual (%)	-								-1,43	1,79	-5,36	-7,14	-6,25	12,50	25,89	20,54	23,21	23,21	23,21	0,00
Preço médio	4,37	5,25	5,50	5,83	5,67	5,83	5,38	4,67	4,60	4,75	4,42	4,33	4,38	5,25	5,88	5,63	5,75	5,75	5,75	4,50
Varição em relação ao mês anterior	-	0,88	0,25	0,33	-0,17	0,17	-0,46	-0,71	-0,07	0,15	-0,33	-0,08	0,04	0,88	0,63	-0,25	0,13	-	-	-1,25
Varição em relação ao mês anterior (%)	-	20,23	4,76	6,06	-2,86	2,94	-7,86	-13,18	-1,43	3,26	-7,02	-1,89	0,96	20,00	11,90	-4,26	2,22	-	-	-21,74
Varição acumulada total (%)	-	20,23	25,96	33,59	29,77	33,59	23,09	6,87	5,34	8,78	1,15	-0,76	0,19	20,23	34,54	28,82	31,68	31,68	31,68	3,05
Varição acumulada anual (%)	-								-1,43	1,79	-5,36	-7,14	-6,25	12,50	25,89	20,54	23,21	23,21	23,21	-
Maior preço coletado	4,90	6,00	6,00	6,00	6,00	6,00	5,40	5,00	5,00	5,00	4,50	4,50	4,50	5,50	6,50	6,50	6,50	6,50	6,50	5,00
Menor preço coletado	4,00	4,50	5,00	5,5	5,50	5,50	5,35	4,50	4,30	4,50	4,25	4,25	4,25	5,25	5,25	5,00	5,50	5,00	5,00	4,00



UNIVERSIDADE FEDERAL DO DELTA DO PARNAÍBA
Campus Ministro Reis Velloso
Coordenação do Curso de Ciências Econômicas
Índices da Cesta Básica do Litoral do Piauí – Ilha Grande
Prof. MSc. Moacyr Ferraz do Lago:- responsável técnico



Diferença entre o maior e o menor preço	0,90	1,50	1,00	0,50	0,50	0,50	0,05	0,50	0,70	0,50	0,25	0,25	0,25	0,25	1,25	1,25	0,50	1,50	1,50	1,00
Diferença entre o maior e o menor preço (%)	22,50	33,33	20,00	9,09	9,09	9,09	0,93	11,11	16,28	11,11	5,88	5,88	5,88	4,76	23,81	25,00	9,09	30,00	30,00	25,00
Varição em relação ao mês anterior	-	0,60	-0,50	-0,50	-	-	-0,45	0,45	0,20	-0,20	-0,25	-	-	-	1,00	-	-0,75	1,00	-	-0,50
Varição em relação ao mês anterior (%)	-	66,67	-33,33	-50,00	-	-	-90,00	900,00	40,00	-28,57	-50,00	-	-	-	400,00	-	-60,00	200,00	-	-33,33
Varição acumulada total (%)	-	66,67	11,11	-44,44	-44,44	-44,44	-94,44	-44,44	-22,22	-44,44	-72,22	-72,22	-72,22	-72,22	38,89	38,89	-44,44	66,67	66,67	11,11
Varição acumulada anual (%)	-	-	-	-	-	-	-	-	40,00	-	-50,00	-50,00	-50,00	-50,00	150,00	150,00	-	200,00	200,00	-
Diferença entre o preço médio e o menor preço	0,37	0,75	0,50	0,33	0,17	0,33	0,03	0,17	0,30	0,25	0,17	0,08	0,13	-	0,63	0,63	0,25	0,75	0,75	0,50
Diferença entre o preço médio e o maior preço (%)	9,17	16,67	10,00	6,06	3,03	6,06	0,47	3,70	6,98	5,56	3,92	1,96	2,94	-	11,90	12,50	4,55	15,00	15,00	12,50
Varição em relação ao mês anterior	-	0,38	-0,25	-0,17	-0,17	0,17	-0,31	0,14	0,13	-0,05	-0,08	-0,08	0,04	-0,13	0,63	-	-0,38	0,50	-	-0,25
Varição em relação ao mês anterior (%)	-	104,55	-33,33	-33,33	-50,00	100,00	-92,50	566,67	80,00	-16,67	-33,33	-50,00	50,00	-100,00	#DIV/0!	-	-60,00	200,00	-	-33,33
Varição acumulada total (%)	-	104,55	36,37	-9,09	-54,54	-9,09	-93,18	-54,54	-18,18	-31,82	-54,54	-77,27	-65,91	-100,00	-	-	-60,00	20,00	20,00	-20,00
Varição acumulada anual (%)	-	-	-	-	-	-	-	-	80,00	50,00	-	-50,00	-25,00	-100,00	-	-	-60,00	20,00	20,00	-
FEIÃO	jun/20	jul/20	ago/20	set/20	out/20	nov/20	dez/20	jan/21	fev/21	mar/21	abr/21	mai/21	jun/21	jul/21	ago/21	set/21	out/21	nov/21	dez/21	jan/22
Custo médio mensal	26,55	36,00	35,55	36,56	36,56	36,53	37,13	33,75	34,31	34,88	33,19	32,63	32,29	33,75	36,00	32,63	32,06	34,83	38,25	28,50
Varição em relação ao mês anterior	-	9,45	-0,45	1,01	-	-0,04	0,60	-3,38	0,56	0,56	-1,69	-0,56	-0,34	1,46	2,25	-3,38	-0,56	2,77	3,42	-9,75
Varição em relação ao mês anterior (%)	-	35,59	-1,25	2,85	-	-0,10	1,64	-9,09	1,67	1,64	-4,84	-1,69	-1,03	4,53	6,67	-9,38	-1,72	8,63	9,82	-25,49
Varição acumulada total (%)	-	35,59	33,90	37,71	37,71	37,57	39,83	27,12	29,23	31,35	25,00	22,88	21,61	27,12	35,59	22,88	20,76	31,18	44,06	7,34
Varição acumulada anual (%)	-	-	-	-	-	-	-	-	1,67	3,33	-1,67	-3,33	-4,33	-	6,67	-3,33	-5,00	3,20	13,33	-
Custo em relação ao custo médio da Cesta Básica (%)	5,77	8,19	7,66	7,72	7,75	7,47	7,88	6,83	6,99	7,10	6,81	6,86	6,70	6,76	6,61	6,10	6,28	6,62	7,56	5,78
Varição em relação ao mês anterior (p.p.)	-	2,42	-0,52	0,06	0,03	-0,28	0,41	-1,05	0,17	0,11	-0,30	0,06	-0,16	0,06	-0,15	-0,52	0,19	0,34	0,93	-1,78
Varição em relação ao mês anterior (%)	-	41,97	-6,38	0,79	0,35	-3,65	5,52	-13,35	2,42	1,53	-4,17	0,86	-3,29	0,93	-2,23	-7,80	3,05	4,52	14,12	-23,54
Varição acumulada total (%)	-	41,97	32,91	33,96	34,43	29,53	36,68	18,43	21,30	23,15	18,03	19,04	16,19	17,27	14,65	5,70	8,93	14,83	31,04	0,19
Varição acumulada anual (%)	-	-	-	-	-	-	-	-	2,42	3,99	-0,34	0,51	-1,89	-0,98	-3,19	-10,75	-8,02	-3,04	10,65	0,00
Custo mínimo mensal	17,10	36,00	35,10	36,00	36,00	36,45	37,13	31,50	32,63	33,75	32,63	32,63	31,95	32,63	33,75	31,50	31,50	33,71	37,80	24,75
Varição em relação ao mês anterior	-	18,90	-0,90	0,90	-	0,45	0,68	-5,63	1,13	1,13	-1,13	-	-0,68	0,68	1,13	-2,25	-	2,21	4,10	-13,05
Varição em relação ao mês anterior (%)	-	110,53	-2,50	2,56	-	1,25	1,85	-15,15	3,57	3,45	-3,33	-	-2,07	2,11	3,43	-6,67	-	7,00	12,15	-34,52
Varição acumulada total (%)	-	110,53	105,27	110,53	110,53	113,16	117,11	84,21	90,79	97,37	90,79	90,79	86,85	90,79	97,37	84,21	84,21	97,11	121,06	44,74
Varição acumulada anual (%)	-	-	-	-	-	-	-	-	3,57	7,14	3,57	3,57	1,43	3,57	7,14	-	-	7,00	20,00	-
Diferença entre os custos médio e mínimo mensal	9,45	-	0,45	0,56	0,56	0,08	-	2,25	1,69	1,13	0,56	-	0,34	1,13	2,25	1,13	0,56	1,13	0,45	3,75
Diferença entre os custos médio e mínimo mensal (%)	-35,59	-	-1,27	-1,54	-1,54	-0,21	-	-6,67	-4,92	-3,23	-1,69	-	-1,05	-3,33	-6,25	-3,45	-1,75	-3,23	-1,18	-13,16
Varição em relação ao mês anterior	-	-9,45	0,45	0,11	-	-0,49	-0,08	2,25	-0,56	-0,56	-0,56	-0,56	0,34	0,79	1,13	-1,13	-0,56	0,56	-0,68	3,30
Varição em relação ao mês anterior (%)	-	-100,00	#DIV/0!	25,00	-	-86,67	-100,00	#DIV/0!	-25,00	-33,33	-50,00	-100,00	#DIV/0!	233,33	100,00	-50,00	-50,00	100,00	-60,00	733,33
Varição acumulada total (%)	-	-100,00	0	25	25	-83,33	-100	0	-25	-50	-75	-100	0	233,33	566,67	233,33	66,67	233,33	33,33	1011,11
Varição acumulada anual (%)	-	-	-	-	-	-	-	-	-25,00	-50,00	-75,00	-100,00	-	233,33	566,67	233,33	66,67	233,33	33,33	-
Custo em relação ao salário mínimo (%)	2,54	3,44	3,40	3,50	3,50	3,50	3,55	3,23	3,28	3,34	3,18	3,12	3,09	3,23	3,44	3,12	3,07	3,33	3,66	2,73
Varição em relação ao mês anterior (p.p.)	-	0,90	-0,04	0,10	-	-0,00	0,06	-0,32	0,05	0,05	-0,16	-0,05	-0,03	0,14	0,22	-0,32	-0,05	0,26	0,33	-0,93
Varição em relação ao mês anterior (%)	-	35,59	-1,25	2,85	-	-0,10	1,64	-9,09	1,67	1,64	-4,84	-1,69	-1,03	4,53	6,67	-9,38	-1,72	8,63	9,82	-25,49
Varição acumulada total (%)	-	35,59	33,90	37,71	37,71	37,57	39,83	27,12	29,23	31,35	25,00	22,88	21,61	27,12	35,59	22,88	20,76	31,18	44,06	7,34
Varição acumulada anual (%)	-	-	-	-	-	-	-	-	1,67	3,33	-1,67	-3,33	-4,33	0,00	6,67	-3,33	-5,00	3,20	13,33	0,00
Custo em relação ao salário líquido (%)	2,76	3,74	3,70	3,80	3,80	3,80	3,86	3,51	3,57	3,63	3,45	3,39	3,36	3,51	3,74	3,39	3,33	3,62	3,98	2,96
Varição em relação ao mês anterior (p.p.)	-	0,98	-0,05	0,11	-	-0,00	0,06	-0,35	0,06	0,06	-0,18	-0,06	-0,04	0,15	0,23	-0,35	-0,06	0,29	0,36	-1,01
Varição em relação ao mês anterior (%)	-	35,59	-1,25	2,85	-	-0,10	1,64	-9,09	1,67	1,64	-4,84	-1,69	-1,03	4,53	6,67	-9,38	-1,72	8,63	9,82	-25,49
Varição acumulada total (%)	-	35,59	33,90	37,71	37,71	37,57	39,83	27,12	29,23	31,35	25,00	22,88	21,61	27,12	35,59	22,88	20,76	31,18	44,06	7,34
Varição acumulada anual (%)	-	-	-	-	-	-	-	-	1,67	3,33	-1,67	-3,33	-4,33	0,00	6,67	-3,33	-5,00	3,20	13,33	0,00
Preço médio	5,90	8,00	7,90	8,13	8,13	8,12	8,25	7,50	7,63	7,75	7,38	7,25	7,18	7,50	8,00	7,25	7,13	7,74	8,50	6,33
Varição em relação ao mês anterior	-	2,10	-0,10	0,23	-	-0,01	0,13	-0,75	0,13	0,13	-0,38	-0,13	-0,08	0,33	0,50	-0,75	-0,13	0,62	0,76	-2,17
Varição em relação ao mês anterior (%)	-	35,59	-1,25	2,85	-	-0,10	1,64	-9,09	1,67	1,64	-4,84	-1,69	-1,03	4,53	6,67	-9,38	-1,72	8,63	9,82	-25,49
Varição acumulada total (%)	-	35,59	33,90	37,71	37,71	37,57	39,83	27,12	29,23	31,35	25,00	22,88	21,61	27,12	35,59	22,88	20,76	31,18	44,06	7,34
Varição acumulada anual (%)	-	-	-	-	-	-	-	-	1,67	3,33	-1,67	-3,33	-4,33	-	6,67	-3,33	-5,00	3,20	13,33	-
Maior preço coletado	7,20	8,00	8,00	8,25	8,25	8,25	8,25	8,00	8,00	8,00	7,50	7,25	7,25	7,75	8,50	7,50	7,25	7,99	8,50	7,00
Menor preço coletado	3,80	8,00	7,80	8,00	8,00	8,10	8,25	7,00	7,25	7,50	7,25	7,25	7,10	7,25	7,50	7,00	7,00	7,49	8,40	5,50
Diferença entre o maior e o menor preço	3,40	-	0,20	0,25	0,25	0,15	-	1,00	0,75	0,50	0,25	-	0,15	0,50	1,00	0,50	0,25	0,50	0,10	1,50
Diferença entre o maior e o menor preço (%)	89,47	-	2,56	3,13	3,13	1,85	-	14,29	10,34	6,67	3,45	-	2,11	6,90	13,33	7,14	3,57	6,68	1,19	27,27
Varição em relação ao mês anterior	-	-3,40	0,20	0,05	-	-0,10	-0,15	1,00	-0,25	-0,25	-0,25	-0,25	0,15	0,35	0,50	-0,50	-0,25	0,25	-0,40	1,40
Varição em relação ao mês anterior (%)	-	-100,00	#DIV/0!	25,00	-	-40,00	-100,00	#DIV/0!	-25,00	-33,33	-50,00	-100,00	#DIV/0!	233,33	100,00	-50,00	-50,00	100,00	-80,00	1400,00
Varição acumulada total (%)	-	-100,00	-	25,00	25,00	-25,00	-100,00	-	-25,00	-50,00	-75,00	-100,00	-	233,33	566,67	233,33	66,67	233,33	-33,33	900,00



UNIVERSIDADE FEDERAL DO DELTA DO PARNAÍBA
Campus Ministro Reis Velloso
Coordenação do Curso de Ciências Econômicas
Índices da Cesta Básica do Litoral do Piauí – Ilha Grande
Prof. MSc. Moacyr Ferraz do Lago: - responsável técnico



	jun/20	jul/20	ago/20	set/20	out/20	nov/20	dez/20	jan/21	fev/21	mar/21	abr/21	mai/21	jun/21	jul/21	ago/21	set/21	out/21	nov/21	dez/21	jan/22
Varição acumulada anual (%)									-25,00	-50,00	-75,00	-100,00		233,33	566,67	233,33	66,67	233,33	-33,33	-
Diferença entre o preço médio e o menor preço	210	-	010	013	013	002	-	050	038	025	013	-	008	025	050	025	013	025	010	083
Diferença entre o preço médio e o maior preço (%)	55,26	-	1,28	1,56	1,56	0,21	-	7,14	5,17	3,33	1,72	-	1,06	3,45	6,67	3,57	1,79	3,34	1,19	15,15
Varição em relação ao mês anterior	-	-2,10	0,10	0,02	-	-0,11	-0,02	0,50	-0,13	-0,13	-0,13	-0,13	0,08	0,18	0,25	-0,25	-0,13	0,13	-0,15	0,73
Varição em relação ao mês anterior (%)	-	-100,00	#DIV/0!	25,00	-	-86,67	-100,00	#DIV/0!	-25,00	-33,33	-50,00	-100,00	#DIV/0!	233,33	100,00	-50,00	-50,00	100,00	-60,00	733,33
Varição acumulada total (%)	-	-100,00	-	25,00	25,00	-83,33	-100,00	-	-25,00	-50,00	-75,00	-100,00	-	233,33	566,67	233,33	66,67	233,33	33,33	1.011,11
Varição acumulada anual (%)									-25,00	-50,00	-75,00	-100,00		233,33	566,67	233,33	66,67	233,33	33,33	-
ARROZ	jun/20	jul/20	ago/20	set/20	out/20	nov/20	dez/20	jan/21	fev/21	mar/21	abr/21	mai/21	jun/21	jul/21	ago/21	set/21	out/21	nov/21	dez/21	jan/22
Custo médio mensal	14,04	13,38	13,56	17,10	25,56	26,64	19,50	19,35	18,90	20,70	22,05	21,60	21,60	17,76	16,56	17,55	17,55	17,40	15,30	13,80
Varição em relação ao mês anterior	-	-0,66	0,18	3,54	8,46	1,08	-7,14	-0,15	-0,45	1,80	1,35	-0,45	-	-3,84	-1,20	0,99	-	-0,15	-2,10	-1,50
Varição em relação ao mês anterior (%)	-	-4,70	1,35	26,11	49,47	4,23	-26,80	-0,77	-2,33	9,52	6,52	-2,04	-	-17,78	-6,76	5,98	-	-0,85	-12,07	-9,80
Varição acumulada total (%)	-	-4,70	-3,42	21,80	82,05	89,75	38,89	37,82	34,62	47,44	57,05	53,85	53,85	26,50	17,95	25,00	25,00	23,93	8,98	-1,71
Varição acumulada anual (%)									-2,33	6,98	13,95	11,63	11,63	-8,22	-14,42	-9,30	-9,30	-10,08	-20,93	-
Custo em relação ao custo médio da Cesta Básica (%)	3,05	3,04	2,92	3,61	5,42	5,45	4,14	3,92	3,85	4,22	4,52	4,54	4,48	3,56	3,04	3,28	3,44	3,31	3,02	2,80
Varição em relação ao mês anterior (p.p.)	-	-0,01	-0,12	0,69	1,81	0,03	-1,31	-0,22	-0,06	0,36	0,31	0,02	-0,06	-0,92	-0,52	0,24	0,16	-0,13	-0,29	-0,22
Varição em relação ao mês anterior (%)	-	-0,22	-3,92	23,58	50,00	0,53	-24,01	-5,42	-1,60	9,41	7,28	0,50	-1,37	-20,61	-14,54	7,82	4,86	-3,79	-8,63	-7,44
Varição acumulada total (%)	-	-0,22	-4,14	18,47	77,71	78,65	35,76	28,40	26,34	38,23	48,29	49,03	46,99	16,69	-0,27	7,52	12,75	8,48	-0,88	-8,26
Varição acumulada anual (%)									-1,60	7,66	15,49	16,07	14,48	-9,12	-22,33	-16,26	-12,19	-15,51	-22,80	-
Custo mínimo mensal	13,68	12,24	12,60	16,92	25,20	26,28	18,90	18,90	18,00	20,70	21,60	21,60	21,60	17,28	12,60	16,20	17,10	16,20	13,50	12,60
Varição em relação ao mês anterior	-	-1,44	0,36	4,32	8,28	1,08	-7,38	-	-0,90	2,70	0,90	-	-	-4,32	-4,68	3,60	0,90	-0,90	-2,70	-0,90
Varição em relação ao mês anterior (%)	-	-10,53	2,94	34,29	48,94	4,29	-28,08	-	-4,76	15,00	4,35	-	-	-20,00	-27,08	28,57	5,56	-5,26	-16,67	-6,67
Varição acumulada total (%)	-	-10,53	-7,90	23,68	84,20	92,10	38,15	38,15	31,57	51,31	57,89	57,89	57,89	26,31	-7,90	18,42	24,99	18,42	-1,32	-7,90
Varição acumulada anual (%)									-4,76	9,52	14,29	14,29	14,29	-8,57	-33,33	-14,29	-9,52	-14,29	-28,57	-
Diferença entre os custos médio e mínimo mensal	0,36	1,14	0,96	0,18	0,36	0,36	0,60	0,45	0,90	-	0,45	-	-	0,48	3,96	1,35	0,45	1,20	1,80	1,20
Diferença entre os custos médio e mínimo mensal (%)	-2,56	-8,52	-7,08	-1,05	-1,41	-1,35	-3,08	-2,33	-4,76	-	-2,04	-	-	-2,70	-23,91	-7,69	-2,56	-6,90	-11,76	-8,70
Varição em relação ao mês anterior	-	0,78	-0,18	-0,78	0,18	-	0,24	-0,15	0,45	-0,90	0,45	-0,45	-	0,48	3,48	-2,61	-0,90	0,75	0,60	-0,60
Varição em relação ao mês anterior (%)	-	216,67	-15,79	-81,25	100,00	-	66,67	-25,00	100,00	-100,00	#DIV/0!	-100,00	#DIV/0!	#DIV/0!	725,00	-65,91	-66,67	166,67	50,00	-33,33
Varição acumulada total (%)	-	216,67	166,67	-50,00	0,00	0,00	66,67	25,00	150,00	-100,00	-	-100,00	-	725,00	181,25	-6,25	150,00	275,00	275,00	150,00
Varição acumulada anual (%)									100,00	-100,00	-	-100,00	-	-	725,00	181,25	-6,25	150,00	275,00	-
Custo em relação ao salário mínimo (%)	1,34	1,28	1,30	1,64	2,45	2,55	1,87	1,85	1,81	1,98	2,11	2,07	2,07	1,70	1,58	1,68	1,68	1,67	1,46	1,32
Varição em relação ao mês anterior (p.p.)	-	-0,06	0,02	0,34	0,81	0,10	-0,68	-0,01	-0,04	0,17	0,13	-0,04	-	-0,37	-0,11	0,09	-	-0,01	-0,20	-0,14
Varição em relação ao mês anterior (%)	-	-4,70	1,35	26,11	49,47	4,23	-26,80	-0,77	-2,33	9,52	6,52	-2,04	-	-17,78	-6,76	5,98	-	-0,85	-12,07	-9,80
Varição acumulada total (%)	-	-4,70	-3,42	21,80	82,05	89,75	38,89	37,82	34,62	47,44	57,05	53,85	53,85	26,50	17,95	25,00	25,00	23,93	8,98	-1,71
Varição acumulada anual (%)									-2,33	6,98	13,95	11,63	11,63	-8,22	-14,42	-9,30	-9,30	-10,08	-20,93	-
Custo em relação ao salário mínimo líquido (%)	1,46	1,39	1,41	1,78	2,66	2,77	2,03	2,01	1,97	2,15	2,29	2,25	2,25	1,85	1,72	1,83	1,83	1,81	1,59	1,44
Varição em relação ao mês anterior (p.p.)	-	-0,07	0,02	0,37	0,88	0,11	-0,74	-0,02	-0,05	0,19	0,14	-0,05	-	-0,40	-0,12	0,10	-	-0,02	-0,22	-0,16
Varição em relação ao mês anterior (%)	-	-4,70	1,35	26,11	49,47	4,23	-26,80	-0,77	-2,33	9,52	6,52	-2,04	-	-17,78	-6,76	5,98	-	-0,85	-12,07	-9,80
Varição acumulada total (%)	-	-4,70	-3,42	21,80	82,05	89,75	38,89	37,82	34,62	47,44	57,05	53,85	53,85	26,50	17,95	25,00	25,00	23,93	8,98	-1,71
Varição acumulada anual (%)									-2,33	6,98	13,95	11,63	11,63	-8,22	-14,42	-9,30	-9,30	-10,08	-20,93	-
Preço médio	3,90	3,72	3,77	4,75	7,10	7,40	5,42	5,38	5,25	5,75	6,13	6,00	6,00	4,93	4,60	4,88	4,88	4,83	4,25	3,83
Varição em relação ao mês anterior	-	-0,18	0,05	0,98	2,35	0,30	-1,98	-0,04	-0,13	0,50	0,38	-0,13	-	-1,07	-0,33	0,27	-	-0,04	-0,58	-0,42
Varição em relação ao mês anterior (%)	-	-4,70	1,35	26,11	49,47	4,23	-26,80	-0,77	-2,33	9,52	6,52	-2,04	-	-17,78	-6,76	5,98	-	-0,85	-12,07	-9,80
Varição acumulada total (%)	-	-4,70	-3,42	21,80	82,05	89,75	38,89	37,82	34,62	47,44	57,05	53,85	53,85	26,50	17,95	25,00	25,00	23,93	8,98	-1,71
Varição acumulada anual (%)									-2,33	6,98	13,95	11,63	11,63	-8,22	-14,42	-9,30	-9,30	-10,08	-20,93	-
Maior preço coletado	4,00	3,95	4,00	4,80	7,20	7,50	5,50	5,50	5,50	5,75	6,25	6,00	6,00	5,00	5,00	5,25	5,00	5,00	4,50	4,00
Menor preço coletado	3,80	3,40	3,50	4,70	7,00	7,30	5,25	5,25	5,00	5,75	6,00	6,00	6,00	4,80	3,50	4,50	4,75	4,50	3,75	3,50
Diferença entre o maior e o menor preço	0,20	0,55	0,50	0,10	0,20	0,20	0,25	0,25	0,50	-	0,25	-	-	0,20	2,00	0,75	0,25	1,00	0,75	0,50
Diferença entre o maior e o menor preço (%)	5,26	16,18	14,29	2,13	2,86	2,74	4,76	4,76	10,00	-	4,17	-	-	4,17	57,14	16,67	5,26	22,22	20,00	14,29
Varição em relação ao mês anterior	-	0,35	-0,05	-0,40	0,10	-	0,05	-	0,25	-0,50	0,25	-0,25	-	0,20	1,80	-1,25	-0,50	0,75	-0,25	-0,25
Varição em relação ao mês anterior (%)	-	175,00	-9,09	-80,00	100,00	-	25,00	-	100,00	-100,00	#DIV/0!	-100,00	#DIV/0!	#DIV/0!	900,00	-62,50	-66,67	300,00	-25,00	-33,33
Varição acumulada total (%)	-	175,00	150,00	-50,00	-	-	25,00	25,00	150,00	-100,00	-	-100,00	-	-	900,00	275,00	25,00	400,00	275,00	150,00
Varição acumulada anual (%)									100,00	-100,00	-	-100,00	-	-	900,00	275,00	25,00	400,00	275,00	-
Diferença entre o preço médio e o menor preço	0,10	0,32	0,27	0,05	0,10	0,10	0,17	0,13	0,25	-	0,13	-	-	0,13	1,10	0,38	0,13	0,33	0,50	0,33
Diferença entre o preço médio e o maior preço (%)	2,63	9,31	7,62	1,06	1,43	1,37	3,17	2,38	5,00	-	2,08	-	-	2,78	31,43	8,33	2,63	7,41	13,33	9,52
Varição em relação ao mês anterior	-	0,22	-0,05	-0,22	0,05	0,00	0,07	-0,04	0,13	-0,25	0,13	-0,13	-	0,13	0,97	-0,73	-0,25	0,21	0,17	-0,17
Varição em relação ao mês anterior (%)	-	216,67	-15,79	-81,25	100,00	0,00	66,67	-25,00	100,00	-100,00	#DIV/0!	-100,00	#DIV/0!	#DIV/0!	725,00	-65,91	-66,67	166,67	50,00	-33,33



UNIVERSIDADE FEDERAL DO DELTA DO PARNAÍBA
Campus Ministro Reis Velloso
Coordenação do Curso de Ciências Econômicas
Índices da Cesta Básica do Litoral do Piauí – Ilha Grande
Prof. MSc. Moacyr Ferraz do Lago: - responsável técnico



Variação acumulada total (%)	-	216,67	-18,20	-86,04	34,29	-4,11	131,75	-25,00	110,00	-100,00	#DIV/0!	-100,00	#DIV/0!	#DIV/0!	1.031,43	-73,48	-68,42	181,48	80,00	-28,57	
Variação acumulada anual (%)									100,00	-100,00		-100,00			725,00	181,25	-6,25	150,00	275,00		
FARINHA	jun/20	jul/20	ago/20	set/20	out/20	nov/20	dez/20	jan/21	fev/21	mar/21	abr/21	mai/21	jun/21	jul/21	ago/21	set/21	out/21	nov/21	dez/21	jan/22	
Custo médio mensal	15,50	13,13	13,20	12,90	14,00	18,70	15,45	20,63	19,50	18,75	18,38	18,00	17,63	18,00	18,00	16,20	16,13	16,50	17,25	15,00	
Variação em relação ao mês anterior (%)	-	-2,38	0,08	-0,30	1,10	4,70	-3,25	5,18	-1,13	-0,75	-0,38	-0,38	-0,38	0,38	-	-1,80	-0,08	0,38	0,75	-2,25	
Variação em relação ao mês anterior (%)	-	-15,32	0,57	-2,27	8,53	33,57	-17,38	33,50	-5,45	-3,85	-2,00	-2,04	-2,08	2,13	-	-10,00	-0,46	2,33	4,55	-13,04	
Variação acumulada total (%)	-	-15,32	-14,84	-16,77	-9,67	20,65	-0,32	33,07	25,81	20,97	18,55	16,13	13,71	16,13	16,13	4,52	4,04	6,45	11,29	-3,22	
Variação acumulada anual (%)	-								-5,45	-9,09	-10,91	-12,73	-14,55	-12,73	-12,73	-21,45	-21,82	-20,00	-16,36	-	
Custo em relação ao custo médio da Cesta Básica (%)	3,37	2,98	2,85	2,73	2,97	3,82	3,28	4,17	3,98	3,82	3,77	3,79	3,66	3,61	3,31	3,03	3,16	3,14	3,41	3,04	
Variação em relação ao mês anterior (p.p.)	-	-0,38	-0,14	-0,12	0,24	0,86	-0,54	0,89	-0,20	-0,16	-0,05	0,02	-0,13	-0,05	-0,30	-0,28	0,13	-0,02	0,27	-0,37	
Variação em relação ao mês anterior (%)	-	-11,34	-4,66	-4,23	8,91	28,83	-14,23	27,23	-4,75	-3,95	-1,31	0,50	-3,43	-1,39	-8,34	-8,44	4,38	-0,70	8,64	-10,77	
Variação acumulada total (%)	-	-11,34	-15,47	-19,04	-11,83	13,60	-2,57	23,97	18,08	13,42	11,93	12,50	8,64	7,13	-1,81	-10,09	-6,16	-6,82	1,23	-9,67	
Variação acumulada anual (%)	-								-4,75	-8,51	-9,71	-9,26	-12,36	-13,58	-20,79	-27,48	-24,30	-24,84	-18,35	-	
Custo mínimo mensal	14,40	12,75	12,60	12,00	12,00	17,40	14,40	20,25	18,00	18,00	18,00	18,00	17,25	17,70	15,00	11,40	12,00	15,00	15,00	12,00	
Variação em relação ao mês anterior	-	-1,65	-0,15	-0,60	-	5,40	-3,00	5,85	-2,25	-	-	-	-	-0,75	0,45	-2,70	-3,60	0,60	3,00	-3,00	
Variação em relação ao mês anterior (%)	-	-11,46	-1,18	-4,76	-	45,00	-17,24	40,63	-11,11	-	-	-	-	-4,17	2,61	-15,25	-24,00	5,26	25,00	-20,00	
Variação acumulada total (%)	-	-11,46	-12,50	-9,46	-8,46	-7,46	-6,46	-5,46	-4,46	-3,46	-2,46	-1,46	-0,46	0,54	1,54	2,54	3,54	4,54	5,54	5,54	
Variação acumulada anual (%)	-								-11,11	-11,11	-11,11	-11,11	-11,11	-14,81	-12,59	-25,93	-43,70	-40,74	-25,93	-	
Diferença entre os custos médio e mínimo mensal	1,10	0,38	0,60	0,90	2,00	1,30	1,05	0,38	1,50	0,75	0,38	-	0,38	0,30	3,00	4,80	4,13	1,50	2,25	3,00	
Diferença entre os custos médio e mínimo mensal (%)	-7,10	-2,86	-4,55	-6,98	-14,29	-6,95	-6,80	-1,82	-7,69	-4,00	-2,04	-	-2,13	-1,67	-16,67	-29,63	-25,58	-9,09	-13,04	-20,00	
Variação em relação ao mês anterior	-	-0,73	0,23	0,30	1,10	-0,70	-0,25	-0,68	1,13	-0,75	-0,38	-0,38	0,38	-0,08	2,70	1,80	-0,68	-2,63	0,75	0,75	
Variação em relação ao mês anterior (%)	-	-65,91	60,00	50,00	122,22	-35,00	-19,23	-64,29	300,00	-50,00	-50,00	-100,00	#DIV/0!	-20,00	900,00	60,00	-14,06	-63,64	50,00	33,33	
Variação acumulada total (%)	-	-65,91	-45,46	-18,18	81,81	18,18	-4,55	-65,91	36,36	-31,82	-65,91	-100,00	-	-20,00	700,00	1.180,00	1.000,00	300,00	500,00	700,00	
Variação acumulada anual (%)	-								300,00	100,00	-	-100,00	-	-20,00	700,00	1.180,00	1.000,00	300,00	500,00	-	
Custo em relação ao salário mínimo (%)	1,48	1,26	1,26	1,23	1,34	1,79	1,48	1,97	1,87	1,79	1,76	1,72	1,69	1,72	1,72	1,55	1,54	1,58	1,65	1,44	
Variação em relação ao mês anterior (p.p.)	-	-0,23	0,01	-0,03	0,11	0,45	-0,31	0,50	-0,11	-0,07	-0,04	-0,04	-0,04	0,04	-	-0,17	-0,01	0,04	0,07	-0,22	
Variação em relação ao mês anterior (%)	-	-15,32	0,57	-2,27	8,53	33,57	-17,38	33,50	-5,45	-3,85	-2,00	-2,04	-2,08	2,13	-	-10,00	-0,46	2,33	4,55	-13,04	
Variação acumulada total (%)	-	-15,32	-14,84	-16,77	-9,67	20,65	-0,32	33,07	25,81	20,97	18,55	16,13	13,71	16,13	16,13	4,52	4,04	6,45	11,29	-3,22	
Variação acumulada anual (%)	-								-5,45	-9,09	-10,91	-12,73	-14,55	-12,73	-12,73	-21,45	-21,82	-20,00	-16,36	-	
Custo em relação ao salário mínimo líquido (%)	1,61	1,37	1,37	1,34	1,46	1,95	1,61	2,15	2,03	1,95	1,91	1,87	1,83	1,87	1,87	1,69	1,68	1,72	1,79	1,56	
Variação em relação ao mês anterior (p.p.)	-	-0,25	0,01	-0,03	0,11	0,49	-0,34	0,54	-0,12	-0,08	-0,04	-0,04	-0,04	0,04	-	-0,19	-0,01	0,04	0,08	-0,23	
Variação em relação ao mês anterior (%)	-	-15,32	0,57	-2,27	8,53	33,57	-17,38	33,50	-5,45	-3,85	-2,00	-2,04	-2,08	2,13	-	-10,00	-0,46	2,33	4,55	-13,04	
Variação acumulada total (%)	-	-15,32	-14,84	-16,77	-9,67	20,65	-0,32	33,07	25,81	20,97	18,55	16,13	13,71	16,13	16,13	4,52	4,04	6,45	11,29	-3,22	
Variação acumulada anual (%)	-								-5,45	-9,09	-10,91	-12,73	-14,55	-12,73	-12,73	-21,45	-21,82	-20,00	-16,36	-	
Preço médio	5,17	4,38	4,40	4,30	4,67	6,23	5,15	6,88	6,50	6,25	6,13	6,00	5,88	6,00	6,00	5,40	5,38	5,50	5,75	5,00	
Variação em relação ao mês anterior	-	-0,79	0,03	-0,10	0,37	1,57	-1,08	1,73	-0,38	-0,25	-0,13	-0,13	-0,13	0,13	-	-0,60	-0,03	0,13	0,25	-0,75	
Variação em relação ao mês anterior (%)	-	-15,32	0,57	-2,27	8,53	33,57	-17,38	33,50	-5,45	-3,85	-2,00	-2,04	-2,08	2,13	-	-10,00	-0,46	2,33	4,55	-13,04	
Variação acumulada total (%)	-	-15,32	-14,84	-16,77	-9,67	20,65	-0,32	33,07	25,81	20,97	18,55	16,13	13,71	16,13	16,13	4,52	4,04	6,45	11,29	-3,22	
Variação acumulada anual (%)	-								-5,45	-9,09	-10,91	-12,73	-14,55	-12,73	-12,73	-21,45	-21,82	-20,00	-16,36	-	
Maior preço coletado	5,50	4,50	4,60	4,70	5,30	6,80	5,50	7,00	7,00	6,50	6,25	6,00	6,00	6,10	7,00	7,00	6,75	6,00	6,50	7,00	
Menor preço coletado	4,80	4,25	4,20	4,00	4,00	5,80	4,80	6,75	6,00	6,00	6,00	6,00	5,75	5,90	5,00	3,80	4,00	5,00	5,00	4,00	
Diferença entre o maior e o menor preço	0,70	0,25	0,40	0,70	1,30	1,00	0,70	0,25	1,00	0,50	0,25	-	0,25	0,20	2,00	3,20	2,75	1,00	1,50	3,00	
Diferença entre o maior e o menor preço (%)	14,58	5,88	9,52	17,50	32,50	17,24	14,58	3,70	16,67	8,33	4,17	-	4,25	3,39	40,00	84,21	68,75	20,00	30,00	75,00	
Variação em relação ao mês anterior	-	-0,45	0,15	0,30	0,60	-0,30	-0,30	-0,45	0,75	-0,50	-0,25	-0,25	0,25	-0,05	1,80	1,20	-0,45	-1,75	0,50	1,50	
Variação em relação ao mês anterior (%)	-	-64,29	60,00	75,00	85,71	-23,08	-30,00	-64,29	300,00	-50,00	-50,00	-100,00	#DIV/0!	-20,00	900,00	60,00	-14,06	-63,64	50,00	100,00	
Variação acumulada total (%)	-	-64,29	-42,86	-0,01	85,69	42,84	-0,01	-64,29	42,84	-28,58	-64,29	-100,00	-	-20,00	700,00	1.180,00	1.000,00	300,00	500,00	1.100,00	
Variação acumulada anual (%)	-								300,00	100,00	-	-100,00	-	-20,00	700,00	1.180,00	1.000,00	300,00	500,00	-	
Diferença entre o preço médio e o menor preço	0,37	0,13	0,20	0,30	0,67	0,43	0,35	0,13	0,50	0,25	0,13	-	0,13	0,10	1,00	1,60	1,38	0,50	0,75	1,00	
Diferença entre o preço médio e o menor preço (%)	7,64	2,94	4,76	7,50	16,67	7,47	7,29	1,85	8,33	4,17	2,08	-	2,17	1,69	20,00	42,11	34,38	10,00	15,00	25,00	
Variação em relação ao mês anterior	-	-0,24	0,08	0,10	0,37	-0,23	-0,08	-0,23	0,38	-0,25	-0,13	-0,13	-0,13	0,13	-0,03	0,90	0,60	-0,23	-0,88	0,25	0,25
Variação em relação ao mês anterior (%)	-	-65,91	60,00	50,00	122,22	-35,00	-19,23	-64,29	300,00	-50,00	-50,00	-100,00	#DIV/0!	-20,00	900,00	60,00	-14,06	-63,64	50,00	33,33	
Variação acumulada total (%)	-	-65,91	-45,46	-18,18	81,81	18,18	-4,55	-65,91	36,36	-31,82	-65,91	-100,00	-	-20,00	700,00	1.180,00	1.000,00	300,00	500,00	700,00	
Variação acumulada anual (%)	-								300,00	100,00	-	-100,00	-	-20,00	700,00	1.180,00	1.000,00	300,00	500,00	-	
TOMATE	jun/20	jul/20	ago/20	set/20	out/20	nov/20	dez/20	jan/21	fev/21	mar/21	abr/21	mai/21	jun/21	jul/21	ago/21	set/21	out/21	nov/21	dez/21	jan/22	
Custo médio mensal	81,00	60,00	66,00	67,20	60,00	60,00	60,00	57,00	52,50	49,50	51,00	48,00	46,50	60,00	58,50	52,50	43,50	84,00	75,00	93,00	
Variação em relação ao mês anterior	-	-21,00	6,00	1,20	-7,20	0,60	-0,60	-3,00	-4,50	-3,00	1,50	-3,00	-1,50	13,50	-1,50	-6,00	-9,00	40,50	-9,00	18,00	

Sábio é aquele que conhece os limites da própria ignorância
Sócrates



UNIVERSIDADE FEDERAL DO DELTA DO PARNAÍBA
Campus Ministro Reis Velloso
Coordenação do Curso de Ciências Econômicas
Índices da Cesta Básica do Litoral do Piauí – Ilha Grande
Prof. MSc. Moacyr Ferraz do Lago:- responsável técnico



Variación em relação ao mês anterior (%)	-	-25.93	10.00	1.82	-10.71	1.00	-0.99	-5.00	-7.89	-5.71	3.03	-5.88	-3.13	29.03	-2.50	-10.26	-17.14	93.10	-10.71	24.00
Variación acumulada total (%)	-	-25.93	-18.52	-17.04	-25.93	-25.19	-25.93	-29.63	-35.19	-38.89	-37.04	-40.74	-42.60	-25.93	-27.78	-35.19	-46.30	3.70	-7.41	14.81
Variación acumulada anual (%)	-	-25.93	-18.52	-17.04	-25.93	-25.19	-25.93	-29.63	-35.19	-38.89	-37.04	-40.74	-42.60	-25.93	-27.78	-35.19	-46.30	3.70	-7.41	14.81
Custo em relação ao custo médio da Cesta Básica (%)	17.59	13.64	14.23	14.20	12.72	12.39	12.74	11.53	10.70	10.08	10.46	10.10	9.65	12.02	10.74	9.81	8.52	15.97	14.82	18.85
Variación em relação ao mês anterior (p.p.)	-	-2.38	0.08	-0.30	1.10	4.70	-3.25	5.18	-1.13	-0.75	-0.38	-0.38	-0.38	0.38	-	-1.80	-0.08	0.38	0.75	-2.25
Variación em relação ao mês anterior (%)	-	-22.44	4.28	-0.22	-10.40	-2.58	2.79	-9.46	-7.21	-5.81	3.76	-3.44	-4.45	24.59	-10.63	-8.70	-13.12	87.39	-7.22	27.25
Variación acumulada total (%)	-	-22.44	-19.12	-19.30	-27.69	-29.56	-27.59	-34.44	-39.17	-42.70	-40.55	-42.59	-45.15	-31.66	-38.93	-44.24	-51.56	-9.22	-15.78	7.17
Variación acumulada anual (%)	-	-22.44	-19.12	-19.30	-27.69	-29.56	-27.59	-34.44	-39.17	-42.70	-40.55	-42.59	-45.15	-31.66	-38.93	-44.24	-51.56	-9.22	-15.78	7.17
Custo mínimo mensal	80.40	60.00	66.00	67.20	60.00	60.00	54.00	54.00	51.00	48.00	48.00	48.00	45.00	60.00	57.00	51.00	42.00	84.00	84.00	72.00
Variación em relação ao mês anterior	-	-20.40	6.00	1.20	-7.20	-	-6.00	-	-3.00	-3.00	-	-	-3.00	15.00	-3.00	-6.00	-9.00	42.00	-12.00	18.00
Variación em relação ao mês anterior (%)	-	-25.37	10.00	1.82	-10.71	-	-10.00	-	-5.56	-5.88	-	-	-6.25	33.33	-5.00	-10.53	-17.65	100.00	-14.29	25.00
Variación acumulada total (%)	-	-25.37	-17.91	-16.41	-25.37	-25.37	-32.83	-32.83	-36.56	-40.30	-40.30	-40.30	-44.03	-25.37	-29.10	-36.56	-47.76	4.48	-10.44	11.95
Variación acumulada anual (%)	-	-25.37	-17.91	-16.41	-25.37	-25.37	-32.83	-32.83	-36.56	-40.30	-40.30	-40.30	-44.03	-25.37	-29.10	-36.56	-47.76	4.48	-10.44	11.95
Diferença entre os custos médio e mínimo mensal	0.60	-	-	-	-	0.60	6.00	3.00	1.50	1.50	3.00	-	1.50	-	1.50	1.50	1.50	-	3.00	3.00
Diferença entre os custos médio e mínimo mensal (%)	-0.74	-	-	-	-	-0.99	-10.00	-5.26	-2.86	-3.03	-5.88	-	-3.23	-	-2.56	-2.86	-3.45	-	-4.00	-3.23
Variación em relação ao mês anterior	-	-0.60	-	-	-	0.60	5.40	-3.00	-	-	1.50	-3.00	1.50	-1.50	1.50	-	-	-1.50	3.00	-
Variación em relação ao mês anterior (%)	-	-100.00	-	-	-	-	900.00	-50.00	-50.00	-	100.00	-100.00	#DIV/0!	-100.00	#DIV/0!	-	-	-100.00	#DIV/0!	-
Variación acumulada total (%)	-	-100.00	-100	-100	-100	-100	-100	-100	-100	-100	-100	-100	0	-100	0	0	0	-100.00	#DIV/0!	#DIV/0!
Variación acumulada anual (%)	-	-100.00	-100	-100	-100	-100	-100	-100	-100	-100	-100	-100	0	-100	0	0	0	-100.00	#DIV/0!	#DIV/0!
Custo em relação ao salário mínimo (%)	7.75	5.74	6.32	6.43	5.74	5.80	5.74	5.45	5.02	4.74	4.88	4.59	4.45	5.74	5.60	5.02	4.16	8.04	7.18	8.90
Variación em relação ao mês anterior (p.p.)	-	-2.01	0.57	0.11	-0.69	0.06	-0.06	-0.29	-0.43	-0.29	0.14	-0.29	-0.14	1.29	-0.14	-0.57	-0.86	3.88	-0.86	1.72
Variación em relação ao mês anterior (%)	-	-25.93	10.00	1.82	-10.71	1.00	-0.99	-5.00	-7.89	-5.71	3.03	-5.88	-3.13	29.03	-2.50	-10.26	-17.14	93.10	-10.71	24.00
Variación acumulada total (%)	-	-25.93	-18.52	-17.04	-25.93	-25.19	-25.93	-29.63	-35.19	-38.89	-37.04	-40.74	-42.60	-25.93	-27.78	-35.19	-46.30	3.70	-7.41	14.81
Variación acumulada anual (%)	-	-25.93	-18.52	-17.04	-25.93	-25.19	-25.93	-29.63	-35.19	-38.89	-37.04	-40.74	-42.60	-25.93	-27.78	-35.19	-46.30	3.70	-7.41	14.81
Custo em relação ao salário mínimo líquido (%)	8.43	6.24	6.86	6.99	6.24	6.30	6.24	5.93	5.46	5.15	5.30	4.99	4.84	6.24	6.08	5.46	4.52	8.74	7.80	9.67
Variación em relação ao mês anterior (p.p.)	-	-2.18	0.62	0.12	-0.75	0.06	-0.06	-0.31	-0.47	-0.31	0.16	-0.31	-0.16	1.40	-0.16	-0.62	-0.94	4.21	-0.94	1.87
Variación em relação ao mês anterior (%)	-	-25.93	10.00	1.82	-10.71	1.00	-0.99	-5.00	-7.89	-5.71	3.03	-5.88	-3.13	29.03	-2.50	-10.26	-17.14	93.10	-10.71	24.00
Variación acumulada total (%)	-	-25.93	-18.52	-17.04	-25.93	-25.19	-25.93	-29.63	-35.19	-38.89	-37.04	-40.74	-42.60	-25.93	-27.78	-35.19	-46.30	3.70	-7.41	14.81
Variación acumulada anual (%)	-	-25.93	-18.52	-17.04	-25.93	-25.19	-25.93	-29.63	-35.19	-38.89	-37.04	-40.74	-42.60	-25.93	-27.78	-35.19	-46.30	3.70	-7.41	14.81
Preço médio	6.75	5.00	5.50	5.60	5.00	5.05	5.00	4.75	4.38	4.13	4.25	4.00	3.88	5.00	4.88	4.38	3.63	7.00	6.25	7.75
Variación em relação ao mês anterior	-	-1.75	0.50	0.10	-0.60	0.05	-0.05	-0.25	-0.38	-0.25	0.13	-0.25	-0.13	1.13	-0.13	-0.50	-0.75	3.38	-0.75	1.50
Variación em relação ao mês anterior (%)	-	-25.93	10.00	1.82	-10.71	1.00	-0.99	-5.00	-7.89	-5.71	3.03	-5.88	-3.13	29.03	-2.50	-10.26	-17.14	93.10	-10.71	24.00
Variación acumulada total (%)	-	-25.93	-18.52	-17.04	-25.93	-25.19	-25.93	-29.63	-35.19	-38.89	-37.04	-40.74	-42.60	-25.93	-27.78	-35.19	-46.30	3.70	-7.41	14.81
Variación acumulada anual (%)	-	-25.93	-18.52	-17.04	-25.93	-25.19	-25.93	-29.63	-35.19	-38.89	-37.04	-40.74	-42.60	-25.93	-27.78	-35.19	-46.30	3.70	-7.41	14.81
Maior preço coletado	6.80	5.00	5.50	5.60	5.00	5.10	5.50	5.00	4.50	4.25	4.50	4.00	4.00	5.00	5.00	4.50	3.75	7.00	6.50	8.00
Menor preço coletado	6.70	5.00	5.50	5.60	5.00	5.00	4.50	4.50	4.25	4.00	4.00	4.00	3.75	5.00	4.75	4.25	3.50	7.00	6.00	7.50
Diferença entre o maior e o menor preço	0.10	-	-	-	-	0.10	1.00	0.50	0.25	0.25	0.50	-	0.25	-	0.25	0.25	0.25	-	0.50	0.50
Diferença entre o maior e o menor preço (%)	1.49	-	-	-	-	2.00	22.22	11.11	5.88	6.25	12.50	-	6.67	-	5.26	5.88	7.14	-	8.33	6.67
Variación em relação ao mês anterior	-	-0.10	-	-	-	0.10	0.90	-0.50	-0.25	-	0.25	-0.50	0.25	-0.25	0.25	-	-	-0.25	0.50	-
Variación em relação ao mês anterior (%)	-	-100.00	-	-	-	#DIV/0!	900.00	-50.00	-50.00	-	100.00	-100.00	#DIV/0!	-100.00	#DIV/0!	-	-	-100.00	#DIV/0!	-
Variación acumulada total (%)	-	-100.00	-100.00	-100.00	-100.00	-	900.00	400.00	150.00	150.00	400.00	-100.00	-	-100.00	-	-	-	-100.00	#DIV/0!	#DIV/0!
Variación acumulada anual (%)	-	-100.00	-100.00	-100.00	-100.00	-	900.00	400.00	150.00	150.00	400.00	-100.00	-	-100.00	-	-	-	-100.00	#DIV/0!	#DIV/0!
Diferença entre o preço médio e o menor preço	0.05	-	-	-	-	0.05	0.50	0.25	0.13	0.13	0.25	-	0.13	-	0.13	0.13	0.13	-	0.25	0.25
Diferença entre o preço médio e o menor preço (%)	0.75	-	-	-	-	1.00	11.11	5.56	2.94	3.13	6.25	-	3.33	-	2.63	2.94	3.57	-	4.17	3.33
Variación em relação ao mês anterior	-	-0.05	-	-	-	0.05	0.45	-0.25	-0.13	-	0.13	-0.25	0.13	-0.13	0.13	-	-	-0.13	0.25	-
Variación em relação ao mês anterior (%)	-	-100.00	-	-	-	#DIV/0!	#DIV/0!	#DIV/0!	900.00	-50.00	-50.00	-	100.00	-100.00	#DIV/0!	-	-	-100.00	#DIV/0!	-
Variación acumulada total (%)	-	-100.00	-100.00	-	-	-	900.00	400.00	150.00	150.00	400.00	-100.00	-	-100.00	-	-	-	-100.00	#DIV/0!	#DIV/0!
Variación acumulada anual (%)	-	-100.00	-100.00	-	-	-	900.00	400.00	150.00	150.00	400.00	-100.00	-	-100.00	-	-	-	-100.00	#DIV/0!	#DIV/0!
PAO FRANCÊS	jun/20	jul/20	ago/20	set/20	out/20	nov/20	dez/20	jan/21	fev/21	mar/21	abr/21	ma/21	jun/21	jul/21	ago/21	set/21	out/21	nov/21	dez/21	jan/22
Custo médio mensal	81.60	47.58	48.00	48.00	54.00	54.60	72.00	72.00	72.00	72.00	72.00	78.00	78.00	78.00	84.00	84.00	84.00	84.00	84.00	42.00
Variación em relação ao mês anterior	-	-34.02	0.42	-	6.00	0.60	-	17.40	-	-	-	6.00	-	-	6.00	-	-	-	-	-42.00
Variación em relação ao mês anterior (%)	-	-41.69	0.88	-	12.50	1.11	-	31.87	-	-	-	8.33	-	-	7.69	-	-	-	-	-50.00
Variación acumulada total (%)	-	-41.69	-41.18	-41.18	-33.82	-33.09	-33.09	-11.76	-11.76	-11.76	-11.76	-4.41	-4.41	-4.41	2.94	2.94	2.94	2.94	2.94	-48.53
Variación acumulada anual (%)	-	-41.69	-41.18	-41.18	-33.82	-33.09	-33.09	-11.76	-11.76	-11.76	-11.76	-4.41	-4.41	-4.41	2.94	2.94	2.94	2.94	2.94	-48.53
Custo em relação ao custo médio da Cesta Básica (%)	17.72	10.82	10.35	10.14	11.45	11.17	11.59	14.57	14.68	14.66	14.77	16.41	16.19	15.63	15.43	15.69	16.46	15.97	8.30	8.51
Variación em relação ao mês anterior (p.p.)	-	-6.90	-0.47	-0.21	1.31	-0.28	0.43	2.98	0.11	-0.02	0.10	1.65	-0.23	-0.56	-0.20	0.27	0.76	-0.49	-7.67	0.22

Sábio é aquele que conhece os limites da própria ignorância
Sócrates



UNIVERSIDADE FEDERAL DO DELTA DO PARNAÍBA
Campus Ministro Reis Velloso
Coordenação do Curso de Ciências Econômicas
Índices da Cesta Básica do Litoral do Piauí – Ilha Grande
Prof. MSc. Moacyr Ferraz do Lago:: - responsável técnico



Varição em relação ao mês anterior (%)	-	-38,95	-4,36	-2,00	12,90	-2,48	3,82	25,68	0,74	-0,11	0,71	11,14	-1,37	-3,45	-1,29	1,73	4,86	-2,96	-48,04	2,62
Varição acumulada total (%)	-	-38,95	-41,61	-42,78	-35,40	-37,00	-34,60	-17,80	-17,19	-17,28	-16,69	-7,40	-8,67	-11,82	-12,96	-11,45	-7,15	-9,90	-53,18	-51,96
Varição acumulada anual (%)	-	-	-	-	-	-	-	-	0,74	0,64	1,35	12,64	11,10	7,27	5,88	7,72	12,96	9,61	-43,05	-
Custo mínimo mensal	81,60	47,58	48,00	48,00	54,00	54,60	54,60	72,00	72,00	72,00	72,00	78,00	78,00	78,00	84,00	84,00	84,00	84,00	42,00	42,00
Varição em relação ao mês anterior	-	-34,02	0,42	-	6,00	0,60	-	17,40	-	-	-	6,00	-	-	6,00	-	-	-	-42,00	-
Varição em relação ao mês anterior (%)	-	-41,69	0,88	-	12,50	1,11	-	31,87	-	-	-	8,33	-	-	7,69	-	-	-	-50,00	-
Varição acumulada total (%)	-	-41,69	-41,18	-41,18	-33,82	-33,09	-33,09	-11,76	-11,76	-11,76	-11,76	-4,41	-4,41	-4,41	2,94	2,94	2,94	2,94	-48,53	-48,53
Varição acumulada anual (%)	-	-	-	-	-	-	-	-	-	-	-	8,33	8,33	8,33	16,67	16,67	16,67	16,67	-41,67	-
Diferença entre os custos médio e mínimo mensal	-	-	-	-	-	-	-	-	-	-	-	-	-	-	-	-	-	-	-	-
Diferença entre os custos médio e mínimo mensal (%)	-	-	-	-	-	-	-	-	-	-	-	-	-	-	-	-	-	-	-	-
Varição em relação ao mês anterior	-	-	-	-	-	-	-	-	-	-	-	-	-	-	-	-	-	-	-	-
Varição em relação ao mês anterior (%)	-	-	-	-	-	-	-	-	-	-	-	-	-	-	-	-	-	-	-	-
Varição acumulada total (%)	-	-	0	0	0	0	0	0	0	0	0	0	0	0	0	0	0	0	0	0
Varição acumulada anual (%)	-	-	-	-	-	-	-	-	-	-	-	-	-	-	-	-	-	-	-	-
Custo em relação ao salário mínimo (%)	7,81	4,55	4,59	4,59	5,17	5,22	5,22	6,89	6,89	6,89	6,89	7,46	7,46	7,46	8,04	8,04	8,04	8,04	4,02	4,02
Varição em relação ao mês anterior (p.p.)	-	-3,26	0,04	-	0,57	0,06	-	1,67	-	-	-	0,57	-	-	0,57	-	-	-	-4,02	-
Varição em relação ao mês anterior (%)	-	-41,69	0,88	-	12,50	1,11	-	31,87	-	-	-	8,33	-	-	7,69	-	-	-	-50,00	-
Varição acumulada total (%)	-	-41,69	-41,18	-41,18	-33,82	-33,09	-33,09	-11,76	-11,76	-11,76	-11,76	-4,41	-4,41	-4,41	2,94	2,94	2,94	2,94	-48,53	-48,53
Varição acumulada anual (%)	-	-	-	-	-	-	-	-	-	-	-	8,33	8,33	8,33	16,67	16,67	16,67	16,67	-41,67	-
Custo em relação ao salário mínimo líquido (%)	8,49	4,95	4,99	4,99	5,62	5,68	5,68	7,49	7,49	7,49	7,49	8,11	8,11	8,11	8,74	8,74	8,74	8,74	4,37	4,37
Varição em relação ao mês anterior (p.p.)	-	-3,54	0,04	-	0,62	0,06	-	1,81	-	-	-	0,62	-	-	0,62	-	-	-	-4,37	-
Varição em relação ao mês anterior (%)	-	-41,69	0,88	-	12,50	1,11	-	31,87	-	-	-	8,33	-	-	7,69	-	-	-	-50,00	-
Varição acumulada total (%)	-	-41,69	-41,18	-41,18	-33,82	-33,09	-33,09	-11,76	-11,76	-11,76	-11,76	-4,41	-4,41	-4,41	2,94	2,94	2,94	2,94	-48,53	-48,53
Varição acumulada anual (%)	-	-	-	-	-	-	-	-	-	-	-	8,33	8,33	8,33	16,67	16,67	16,67	16,67	-41,67	-
Preço médio	13,60	7,93	8,00	8,00	9,00	9,10	9,10	12,00	12,00	12,00	12,00	13,00	13,00	13,00	14,00	14,00	14,00	14,00	7,00	7,00
Varição em relação ao mês anterior	-	-5,67	0,07	-	1,00	0,10	-	2,90	-	-	-	1,00	-	-	1,00	-	-	-	-7,00	-
Varição em relação ao mês anterior (%)	-	-41,69	0,88	-	12,50	1,11	-	31,87	-	-	-	8,33	-	-	7,69	-	-	-	-50,00	-
Varição acumulada total (%)	-	-41,69	-41,18	-41,18	-33,82	-33,09	-33,09	-11,76	-11,76	-11,76	-11,76	-4,41	-4,41	-4,41	2,94	2,94	2,94	2,94	-48,53	-48,53
Varição acumulada anual (%)	-	-	-	-	-	-	-	-	-	-	-	8,33	8,33	8,33	16,67	16,67	16,67	16,67	-41,67	-
Maior preço coletado	13,60	7,93	8,00	8,00	9,00	9,10	9,10	12,00	12,00	12,00	12,00	13,00	13,00	13,00	14,00	14,00	14,00	14,00	7,00	7,00
Menor preço coletado	13,60	7,93	8,00	8,00	9,00	9,10	9,10	12,00	12,00	12,00	12,00	13,00	13,00	13,00	14,00	14,00	14,00	14,00	7,00	7,00
Diferença entre o maior e o menor preço	-	-	-	-	-	-	-	-	-	-	-	-	-	-	-	-	-	-	-	-
Diferença entre o maior e o menor preço (%)	-	-	-	-	-	-	-	-	-	-	-	-	-	-	-	-	-	-	-	-
Varição em relação ao mês anterior	-	#DIV/0!	#DIV/0!	#DIV/0!	#DIV/0!	#DIV/0!	#DIV/0!	#DIV/0!	#DIV/0!	#DIV/0!	#DIV/0!	#DIV/0!	#DIV/0!	#DIV/0!	#DIV/0!	#DIV/0!	#DIV/0!	#DIV/0!	#DIV/0!	#DIV/0!
Varição em relação ao mês anterior (%)	-	#DIV/0!	#DIV/0!	#DIV/0!	#DIV/0!	#DIV/0!	#DIV/0!	#DIV/0!	#DIV/0!	#DIV/0!	#DIV/0!	#DIV/0!	#DIV/0!	#DIV/0!	#DIV/0!	#DIV/0!	#DIV/0!	#DIV/0!	#DIV/0!	#DIV/0!
Varição acumulada total (%)	-	-	#DIV/0!	#DIV/0!	#DIV/0!	#DIV/0!	#DIV/0!	#DIV/0!	#DIV/0!	#DIV/0!	#DIV/0!	#DIV/0!	#DIV/0!	#DIV/0!	#DIV/0!	#DIV/0!	#DIV/0!	#DIV/0!	#DIV/0!	#DIV/0!
Varição acumulada anual (%)	-	-	-	-	-	-	-	-	#DIV/0!	#DIV/0!	#DIV/0!	#DIV/0!	#DIV/0!	#DIV/0!	#DIV/0!	#DIV/0!	#DIV/0!	#DIV/0!	#DIV/0!	0
Diferença entre o preço médio e o menor preço	-	-	-	-	-	-	-	-	-	-	-	-	-	-	-	-	-	-	-	-
Diferença entre o preço médio e o menor preço (%)	-	-	-	-	-	-	-	-	-	-	-	-	-	-	-	-	-	-	-	-
Varição em relação ao mês anterior	-	-	-	-	-	-	-	-	-	-	-	-	-	-	-	-	-	-	-	-
Varição em relação ao mês anterior (%)	-	#DIV/0!	#DIV/0!	#DIV/0!	#DIV/0!	#DIV/0!	#DIV/0!	#DIV/0!	#DIV/0!	#DIV/0!	#DIV/0!	#DIV/0!	#DIV/0!	#DIV/0!	#DIV/0!	#DIV/0!	#DIV/0!	#DIV/0!	#DIV/0!	#DIV/0!
Varição acumulada total (%)	-	-	#DIV/0!	#DIV/0!	#DIV/0!	#DIV/0!	#DIV/0!	#DIV/0!	#DIV/0!	#DIV/0!	#DIV/0!	#DIV/0!	#DIV/0!	#DIV/0!	#DIV/0!	#DIV/0!	#DIV/0!	#DIV/0!	#DIV/0!	#DIV/0!
Varição acumulada anual (%)	-	-	-	-	-	-	-	-	-	-	-	-	-	-	-	-	-	-	-	0
CAFÉ EM PÓ	jun/20	jul/20	ago/20	set/20	out/20	nov/20	dez/20	jan/21	fev/21	mar/21	abr/21	mai/21	jun/21	jul/21	ago/21	set/21	out/21	nov/21	dez/21	jan/22
Custo médio mensal	5,60	5,62	5,66	5,52	5,20	6,48	5,22	5,00	5,20	5,50	5,40	5,30	5,40	6,70	6,60	6,60	6,90	7,80	9,06	8,70
Varição em relação ao mês anterior	-	0,02	0,04	-0,14	-0,32	1,28	-1,26	-0,22	0,20	0,30	-0,10	-0,10	0,10	1,30	-0,10	-	0,30	0,90	1,26	-0,36
Varição em relação ao mês anterior (%)	-	0,36	0,71	-2,47	-5,80	24,62	-19,44	-4,21	4,00	5,77	-1,82	-1,85	1,89	24,07	-1,49	-	4,55	13,04	16,15	-3,97
Varição acumulada total (%)	-	0,36	1,07	-1,43	-7,14	15,72	-6,78	-10,71	-7,14	-1,78	-3,57	-5,35	-3,57	19,65	17,86	17,86	23,22	39,29	61,79	55,36
Varição acumulada anual (%)	-	-	-	-	-	-	-	-	4,00	10,00	8,00	6,00	8,00	34,00	32,00	32,00	38,00	56,00	81,20	-
Custo em relação ao custo médio da Cesta Básica (%)	1,22	1,28	1,22	1,17	1,10	1,33	1,11	1,01	1,06	1,12	1,11	1,12	1,12	1,34	1,21	1,23	1,35	1,48	1,79	1,76
Varição em relação ao mês anterior (p.p.)	-	0,06	-0,06	-0,05	-0,06	0,22	-0,22	-0,10	0,05	0,06	-0,01	0,01	0,01	0,22	-0,13	0,02	0,12	0,13	0,31	-0,03
Varição em relação ao mês anterior (%)	-	5,07	-4,52	-4,42	-5,46	20,20	-16,37	-8,71	4,77	5,66	-1,12	0,70	0,49	19,80	-9,71	1,73	9,63	9,70	20,70	-1,46
Varição acumulada total (%)	-	5,07	0,32	-4,12	-9,36	8,94	-8,89	-16,82	-12,85	-7,92	-8,96	-8,32	-7,88	10,36	-0,35	1,38	11,13	21,91	47,15	45,00
Varição acumulada anual (%)	-	-	-	-	-	-	-	-	4,77	10,70	9,46	10,22	10,76	32,68	19,80	21,88	33,61	46,57	76,91	-
Custo mínimo mensal	4,92	5,10	5,10	4,80	4,80	5,76	5,16	4,80	5,10	5,10	5,10	4,80	5,10	6,00	6,00	6,00	6,60	7,20	8,70	8,10
Varição em relação ao mês anterior	-	0,18	-	-0,30	-	0,96	-0,60	-0,36	0,30	-	-	-0,30	0,30	0,90	-	-	0,60	0,60	1,50	-0,60

Sábio é aquele que conhece os limites da própria ignorância
Sócrates



UNIVERSIDADE FEDERAL DO DELTA DO PARNAÍBA
Campus Ministro Reis Velloso
Coordenação do Curso de Ciências Econômicas
Índices da Cesta Básica do Litoral do Piauí – Ilha Grande
Prof. MSc. Moacyr Ferraz do Lago:- responsável técnico



Varição em relação ao mês anterior (%)	-	3,66	-	-5,88	-	20,00	-10,42	-6,98	6,25	-	-	-5,88	6,25	17,65	-	-	10,00	9,09	20,83	-6,90
Varição acumulada total (%)	-	3,66	3,66	-2,44	-2,44	17,07	4,88	-2,44	3,66	3,66	3,66	-2,44	3,66	21,95	21,95	21,95	34,15	46,34	76,83	64,64
Varição acumulada anual (%)	-	-	-	-	-	-	-	-	6,25	6,25	6,25	-	6,25	25,00	25,00	25,00	37,50	50,00	81,25	-
Diferença entre os custos médio e mínimo mensal	0,68	0,52	0,56	0,72	0,40	0,72	0,06	0,20	0,10	0,40	0,30	0,50	0,30	0,70	0,60	0,60	0,30	0,60	0,36	0,60
Diferença entre os custos médio e mínimo mensal (%)	-12,14	-9,25	-9,89	-13,04	-7,69	-11,11	-1,15	-4,00	-1,92	-7,27	-5,56	-9,43	-5,56	-10,45	-9,09	-9,09	-4,35	-7,69	-3,97	-6,90
Varição em relação ao mês anterior	-	-0,16	0,04	0,16	-0,32	0,32	-0,66	0,14	-0,10	0,30	-0,10	0,20	-0,20	0,40	-0,10	-	-0,30	0,30	-0,24	0,24
Varição em relação ao mês anterior (%)	-	-23,53	7,69	28,57	-44,44	80,00	-91,67	233,33	-50,00	300,00	-25,00	66,67	-40,00	133,33	-14,29	-	-50,00	100,00	-40,00	66,67
Varição acumulada total (%)	-	-23,53	-17,65	5,88	-41,18	5,88	-91,18	-70,59	-85,29	-41,18	-55,88	-26,47	-55,88	2,94	-11,77	-11,77	-55,88	-11,77	-47,06	-11,77
Varição acumulada anual (%)	-	-	-	-	-	-	-	-	-50,00	100,00	50,00	150,00	50,00	250,00	200,00	200,00	50,00	200,00	80,00	-
Custo em relação ao salário mínimo (%)	0,54	0,54	0,54	0,53	0,50	0,62	0,50	0,48	0,50	0,53	0,52	0,51	0,52	0,64	0,63	0,63	0,66	0,75	0,87	0,83
Varição em relação ao mês anterior (p.p.)	-	0,00	0,00	-0,01	-0,03	0,12	-0,12	-0,02	0,03	-0,01	-0,01	0,01	0,12	-0,01	-	0,03	0,09	0,12	-0,03	-
Varição em relação ao mês anterior (%)	-	0,36	0,71	-2,47	-5,80	24,62	-19,44	-4,21	4,00	5,77	-1,82	-1,85	1,89	24,07	-1,49	-	4,55	13,04	16,15	-3,97
Varição acumulada total (%)	-	0,36	1,07	-1,43	-7,14	15,72	-6,78	-10,71	-7,14	-1,78	-3,57	-5,35	-3,57	19,65	17,86	17,86	23,22	39,29	61,79	55,36
Varição acumulada anual (%)	-	-	-	-	-	-	-	-	4,00	10,00	8,00	6,00	8,00	34,00	32,00	32,00	38,00	56,00	81,20	-
Custo em relação ao salário mínimo líquido (%)	0,58	0,58	0,59	0,57	0,54	0,67	0,54	0,52	0,54	0,57	0,56	0,55	0,56	0,70	0,69	0,69	0,72	0,81	0,94	0,90
Varição em relação ao mês anterior (p.p.)	-	0,00	0,00	-0,01	-0,03	0,13	-0,13	-0,02	0,03	-0,01	-0,01	0,01	0,14	-0,01	-	0,03	0,09	0,13	-0,04	-
Varição em relação ao mês anterior (%)	-	0,36	0,71	-2,47	-5,80	24,62	-19,44	-4,21	4,00	5,77	-1,82	-1,85	1,89	24,07	-1,49	-	4,55	13,04	16,15	-3,97
Varição acumulada total (%)	-	0,36	1,07	-1,43	-7,14	15,72	-6,78	-10,71	-7,14	-1,78	-3,57	-5,35	-3,57	19,65	17,86	17,86	23,22	39,29	61,79	55,36
Varição acumulada anual (%)	-	-	-	-	-	-	-	-	4,00	10,00	8,00	6,00	8,00	34,00	32,00	32,00	38,00	56,00	81,20	-
Preço médio	4,67	4,68	4,72	4,60	4,33	5,40	4,35	4,17	4,33	4,58	4,50	4,42	4,50	5,58	5,50	5,50	5,75	6,50	7,55	7,25
Varição em relação ao mês anterior	-	0,02	0,03	-0,12	-0,27	1,07	-1,05	-0,18	0,17	0,25	-0,08	-0,08	0,08	1,08	-0,08	-	0,25	0,75	1,05	-0,30
Varição em relação ao mês anterior (%)	-	0,36	0,71	-2,47	-5,80	24,62	-19,44	-4,21	4,00	5,77	-1,82	-1,85	1,89	24,07	-1,49	-	4,55	13,04	16,15	-3,97
Varição acumulada total (%)	-	0,36	1,07	-1,43	-7,14	15,72	-6,78	-10,71	-7,14	-1,78	-3,57	-5,35	-3,57	19,65	17,86	17,86	23,22	39,29	61,79	55,36
Varição acumulada anual (%)	-	-	-	-	-	-	-	-	4,00	10,00	8,00	6,00	8,00	34,00	32,00	32,00	38,00	56,00	81,20	-
Maior preço coletado	5,00	5,00	5,00	5,00	4,50	6,10	4,40	4,25	4,50	5,00	4,75	5,00	4,75	6,00	6,00	6,00	6,00	7,25	7,80	7,75
Menor preço coletado	4,10	4,25	4,25	4,00	4,00	4,80	4,30	4,00	4,25	4,25	4,25	4,00	4,25	5,00	5,00	5,00	5,00	6,00	7,25	6,75
Diferença entre o maior e o menor preço	0,90	0,75	0,75	1,00	0,50	1,30	0,10	0,25	0,25	0,75	0,50	1,00	0,50	1,00	1,00	1,00	0,50	1,25	0,55	1,00
Diferença entre o maior e o menor preço (%)	21,95	17,65	17,65	25,00	12,50	27,08	2,33	6,25	5,88	17,65	11,76	25,00	11,76	20,00	20,00	20,00	9,09	20,83	7,59	14,81
Varição em relação ao mês anterior	-	-0,15	-	0,25	-0,50	0,80	-1,20	0,15	-	0,50	-0,25	0,50	-0,50	0,50	-	-	-0,50	0,75	-0,70	0,45
Varição em relação ao mês anterior (%)	-	-16,67	-	33,33	-50,00	160,00	-92,31	150,00	-	200,00	-33,33	100,00	-50,00	100,00	-	-	-50,00	150,00	-56,00	81,82
Varição acumulada total (%)	-	-16,67	-16,67	11,11	-44,45	44,44	-88,89	-72,22	-72,22	-16,67	-44,45	11,11	-44,45	11,11	11,11	11,11	-44,45	38,88	-38,89	11,11
Varição acumulada anual (%)	-	-	-	-	-	-	-	-	200,00	100,00	300,00	100,00	300,00	300,00	300,00	300,00	100,00	400,00	120,00	-
Diferença entre o preço médio e o menor preço	0,57	0,43	0,47	0,60	0,33	0,60	0,05	0,17	0,08	0,33	0,25	0,42	0,25	0,58	0,50	0,50	0,25	0,50	0,30	0,50
Diferença entre o preço médio e o menor preço (%)	13,82	10,20	10,98	15,00	8,33	12,50	1,16	4,17	1,96	7,84	5,88	10,42	5,88	11,67	10,00	10,00	4,55	8,33	4,14	7,41
Varição em relação ao mês anterior	-	-0,13	0,03	0,13	-0,27	0,27	-0,55	0,12	-0,08	0,25	-0,08	0,17	-0,17	0,33	-0,08	-	-0,25	0,25	-0,20	0,20
Varição em relação ao mês anterior (%)	-	-23,53	7,69	28,57	-44,44	80,00	-91,67	233,33	-50,00	300,00	-25,00	66,67	-40,00	133,33	-14,29	-	-50,00	100,00	-40,00	66,67
Varição acumulada total (%)	-	-23,53	-17,65	5,88	-41,18	5,88	-91,18	-70,59	-85,29	-41,18	-55,88	-26,47	-55,88	2,94	-11,77	-11,77	-55,88	-11,77	-47,06	-11,77
Varição acumulada anual (%)	-	-	-	-	-	-	-	-	-50,00	100,00	50,00	150,00	50,00	250,00	200,00	200,00	50,00	200,00	80,00	-
BANANA	jun/20	jul/20	ago/20	set/20	out/20	nov/20	dez/20	jan/21	fev/21	mar/21	abr/21	mai/21	jun/21	jul/21	ago/21	set/21	out/21	nov/21	dez/21	jan/22
Custo médio mensal	32,85	64,80	63,00	56,25	54,00	53,10	36,99	32,63	34,88	32,63	31,50	31,50	27,00	40,50	42,98	41,63	37,13	24,03	45,00	39,75
Varição em relação ao mês anterior	-	31,95	-1,80	-6,75	-2,25	-0,90	-16,11	-4,37	2,25	-2,25	-1,13	-	-4,50	13,50	2,48	-1,35	-4,50	-13,10	20,97	-5,25
Varição em relação ao mês anterior (%)	-	97,26	-2,78	-10,71	-4,00	-1,67	-30,34	-11,80	6,90	-6,45	-3,45	-	-14,29	50,00	6,11	-3,14	-10,81	-35,27	87,27	-11,67
Varição acumulada total (%)	-	97,26	91,78	71,23	64,38	61,64	12,60	-0,69	6,16	-6,45	-4,11	-4,11	-17,81	23,29	30,82	26,71	13,01	-26,85	36,99	21,00
Varição acumulada anual (%)	-	-	-	-	-	-	-	-	6,90	-	-3,45	-3,45	-17,24	24,14	31,72	27,59	13,79	-26,34	37,93	-
Custo em relação ao custo médio da Cesta Básica (%)	7,14	14,74	13,58	11,88	11,45	10,86	7,85	6,60	7,11	6,64	6,46	6,63	5,60	8,11	7,89	7,78	7,27	4,57	8,89	8,06
Varição em relação ao mês anterior (p.p.)	-	7,60	-1,15	-1,70	-0,43	-0,59	-3,01	-1,25	0,51	-0,47	-0,18	0,17	-1,02	2,51	-0,22	-0,12	-0,50	-2,70	4,32	-0,83
Varição em relação ao mês anterior (%)	-	106,53	-7,83	-12,50	-3,66	-5,15	-27,68	-15,94	7,69	-6,55	-2,76	2,60	-15,46	44,83	-2,74	-1,46	-6,48	-37,19	94,59	-9,35
Varição acumulada total (%)	-	106,53	90,35	66,56	60,46	52,19	10,06	-7,48	-0,36	-6,89	-9,46	-7,11	-21,48	13,73	10,61	9,00	1,94	-35,97	24,59	12,94
Varição acumulada anual (%)	-	-	-	-	-	-	-	-	7,69	0,64	-2,15	0,39	-15,13	22,92	19,55	17,80	10,17	-30,80	34,66	-
Custo mínimo mensal	31,50	64,80	63,00	54,00	54,00	52,20	36,99	31,50	33,75	29,25	29,25	27,00	27,00	40,50	42,75	40,50	36,00	24,03	45,00	36,00
Varição em relação ao mês anterior	-	33,30	-1,80	-9,00	-	-1,80	-15,21	-5,49	2,25	-4,50	-	-2,25	-	13,50	2,25	-2,25	-4,50	-11,97	20,97	-9,00
Varição em relação ao mês anterior (%)	-	105,71	-2,78	-14,29	-	-3,33	-29,14	-14,84	7,14	-13,33	-	-7,69	-	50,00	5,56	-5,26	-11,11	-33,25	87,27	-20,00
Varição acumulada total (%)	-	105,71	100,00	71,42	71,42	65,71	17,43	-0,00	7,14	-7,14	-7,14	-14,29	-14,29	28,57	35,71	28,57	14,28	-23,72	42,85	14,28
Varição acumulada anual (%)	-	-	-	-	-	-	-	-	7,14	-7,14	-7,14	-14,29	-14,29	28,57	35,71	28,57	14,29	-23,71	42,86	-
Diferença entre os custos médio e mínimo mensal	1,35	-	-	2,25	-	0,90	-	-	1,13	3,38	2,25	4,50	-	-	0,23	1,13	-	-	-	3,75
Diferença entre os custos médio e mínimo mensal (%)	-4,11	-	-	-4,00	-	-1,69	-	-3,45	-3,23	-10,34	-7,14	-14,29	-	-	-0,52	-2,70	-3,03	-	-	-9,43

Sábio é aquele que conhece os limites da própria ignorância
Sócrates



UNIVERSIDADE FEDERAL DO DELTA DO PARNAÍBA
Campus Ministro Reis Velloso
Coordenação do Curso de Ciências Econômicas
Índices da Cesta Básica do Litoral do Piauí – Ilha Grande
Prof. MSc. Moacyr Ferraz do Lago: - responsável técnico



Varição em relação ao mês anterior	-	-1,35	-	2,25	-2,25	0,90	-0,90	1,13	-0,00	2,25	-1,13	2,25	-4,50	-	0,23	0,90	-0,00	-1,13	-	3,75
Varição em relação ao mês anterior (%)	-	-100,00	-	#DIV/0!	-100,00	#DIV/0!	-100,00	#DIV/0!	-0,00	200,00	-33,33	100,00	-100,00	#DIV/0!	#DIV/0!	400,00	-0,00	-100,00	#DIV/0!	#DIV/0!
Varição acumulada total (%)	-	-100,00	-100	#DIV/0!	#DIV/0!	#DIV/0!	#DIV/0!	#DIV/0!	#DIV/0!	200,00	#DIV/0!	100,00	300,00	-100,00	#DIV/0!	#DIV/0!	#DIV/0!	#DIV/0!	#DIV/0!	#DIV/0!
Varição acumulada anual (%)	-	-	-	-	-	-	-	-	-0,00	200,00	100,00	300,00	-100,00	#DIV/0!	#DIV/0!	#DIV/0!	#DIV/0!	#DIV/0!	#DIV/0!	-
Custo em relação ao salário mínimo (%)	3,14	6,20	6,03	5,38	5,17	5,08	3,54	3,12	3,34	3,12	3,01	3,01	2,58	3,88	4,11	3,98	3,55	2,30	4,31	3,80
Varição em relação ao mês anterior (p.p.)	-	3,06	-0,17	-0,65	-0,22	-0,09	-1,54	-0,42	0,22	-0,22	-0,11	-	-0,43	1,29	0,24	-0,13	-0,43	-0,11	2,01	-0,50
Varição em relação ao mês anterior (%)	-	97,26	-2,78	-10,71	-4,00	-1,67	-30,34	-11,80	6,90	-6,45	-3,45	-	-14,29	50,00	6,11	-3,14	-10,81	-35,27	87,27	-11,67
Varição acumulada total (%)	-	97,26	91,78	71,23	64,38	61,64	12,60	-0,69	6,16	-0,69	-4,11	-4,11	-17,81	23,29	30,82	26,71	13,01	-26,85	36,99	21,00
Varição acumulada anual (%)	-	-	-	-	-	-	-	-	6,90	-	-3,45	-3,45	-17,24	24,14	31,72	27,59	13,79	-26,34	37,93	-
Custo em relação ao salário mínimo líquido (%)	3,42	6,74	6,55	5,85	5,62	5,52	3,85	3,39	3,63	3,39	3,28	3,28	2,81	4,21	4,47	4,33	3,86	2,50	4,68	4,13
Varição em relação ao mês anterior (p.p.)	-	3,32	-0,19	-0,70	-0,23	-0,09	-1,68	-0,45	0,23	-0,23	-0,12	-	-0,47	1,40	0,26	-0,14	-0,47	-1,36	2,18	-0,55
Varição em relação ao mês anterior (%)	-	97,26	-2,78	-10,71	-4,00	-1,67	-30,34	-11,80	6,90	-6,45	-3,45	-	-14,29	50,00	6,11	-3,14	-10,81	-35,27	87,27	-11,67
Varição acumulada total (%)	-	97,26	91,78	71,23	64,38	61,64	12,60	-0,69	6,16	-0,69	-4,11	-4,11	-17,81	23,29	30,82	26,71	13,01	-26,85	36,99	21,00
Varição acumulada anual (%)	-	-	-	-	-	-	-	-	6,90	-	-3,45	-3,45	-17,24	24,14	31,72	27,59	13,79	-26,34	37,93	-
Preço médio	3,65	7,20	7,00	6,25	6,00	5,90	4,11	3,63	3,88	3,63	3,38	3,50	3,00	4,50	4,78	4,63	4,13	2,67	5,00	4,42
Varição em relação ao mês anterior	-	3,55	-0,20	-0,75	-0,25	-0,10	-1,79	-0,49	0,25	-0,25	-0,25	0,13	-0,50	1,50	0,28	-0,15	-0,50	-1,46	2,33	-0,58
Varição em relação ao mês anterior (%)	-	97,26	-2,78	-10,71	-4,00	-1,67	-30,34	-11,80	6,90	-6,45	-6,90	3,70	-14,29	50,00	6,11	-3,14	-10,81	-35,27	87,27	-11,67
Varição acumulada total (%)	-	97,26	91,78	71,23	64,38	61,64	12,60	-0,69	6,16	-0,69	-7,53	-4,11	-17,81	23,29	30,82	26,71	13,01	-26,85	36,99	21,00
Varição acumulada anual (%)	-	-	-	-	-	-	-	-	6,90	-	-6,90	-3,45	-17,24	24,14	31,72	27,59	13,79	-26,34	37,93	-
Maior preço coletado	3,80	7,20	7,00	6,50	6,00	6,00	4,11	3,75	4,00	4,00	3,50	4,00	3,00	4,50	4,80	4,75	4,25	2,67	5,00	4,75
Menor preço coletado	3,50	7,20	7,00	6,00	6,00	5,80	4,11	3,50	3,75	3,25	3,25	3,00	3,00	4,50	4,75	4,50	4,00	2,67	5,00	4,00
Diferença entre o maior e o menor preço	0,30	-	-	0,50	-	0,20	-	0,25	0,25	0,75	0,25	1,00	-	-	0,05	0,25	0,25	-	-	0,75
Diferença entre o maior e o menor preço (%)	8,57	-	-	8,33	-	3,45	-	7,14	6,67	23,08	7,69	33,33	-	-	1,05	5,56	6,25	-	-	18,75
Varição em relação ao mês anterior	-	-0,30	-	0,50	-0,50	0,20	-0,20	0,25	-	0,50	-0,50	0,75	-1,00	-	0,05	0,20	-	-0,25	-	0,75
Varição em relação ao mês anterior (%)	-	-100,00	#DIV/0!	#DIV/0!	-100,00	#DIV/0!	-100,00	#DIV/0!	-	200,00	-66,67	300,00	-100,00	#DIV/0!	#DIV/0!	400,00	-	-100,00	#DIV/0!	#DIV/0!
Varição acumulada total (%)	-	-100,00	-	-	-100,00	-	-100,00	-	-	200,00	-	300,00	-100,00	#DIV/0!	#DIV/0!	#DIV/0!	#DIV/0!	#DIV/0!	#DIV/0!	#DIV/0!
Varição acumulada anual (%)	-	-	-	-	-	-	-	-	-	200,00	-	300,00	-100,00	#DIV/0!	#DIV/0!	#DIV/0!	#DIV/0!	#DIV/0!	#DIV/0!	#DIV/0!
Diferença entre o preço médio e o menor preço	0,15	-	-	0,25	-	0,10	-	0,13	0,13	0,38	0,13	0,50	-	-	0,03	0,13	0,13	-	-	0,42
Diferença entre o preço médio e o menor preço (%)	4,29	-	-	4,17	-	1,72	-	3,57	3,33	11,54	3,85	16,67	-	-	0,53	2,78	3,13	-	-	10,42
Varição em relação ao mês anterior	-	-0,15	-	0,25	-0,25	0,10	-0,10	0,13	-	0,25	-0,25	0,38	-0,50	-	0,03	0,10	-	-0,13	-	0,42
Varição em relação ao mês anterior (%)	-	-100,00	#DIV/0!	#DIV/0!	-100,00	#DIV/0!	-100,00	#DIV/0!	-	200,00	-66,67	300,00	-100,00	#DIV/0!	#DIV/0!	400,00	-	-100,00	#DIV/0!	#DIV/0!
Varição acumulada total (%)	-	-100,00	-	-	-100,00	-	-100,00	-	-	200,00	-	300,00	-100,00	#DIV/0!	#DIV/0!	#DIV/0!	#DIV/0!	#DIV/0!	#DIV/0!	#DIV/0!
Varição acumulada anual (%)	-	-	-	-	-	-	-	-	-	200,00	-	300,00	-100,00	#DIV/0!	#DIV/0!	#DIV/0!	#DIV/0!	#DIV/0!	#DIV/0!	#DIV/0!
AÇÚCAR	jun/20	jul/20	ago/20	set/20	out/20	nov/20	dez/20	jan/21	fev/21	mar/21	abr/21	mai/21	jun/21	jul/21	ago/21	set/21	out/21	nov/21	dez/21	jan/22
Custo médio mensal	8,10	8,25	8,40	8,70	7,50	7,65	10,50	10,88	11,25	11,63	11,63	10,13	10,13	12,00	12,75	12,75	12,50	13,50	15,00	12,25
Varição em relação ao mês anterior	-	0,15	0,15	0,30	-1,20	0,15	2,85	0,38	0,38	0,38	-	-1,50	-	1,88	0,75	-	-0,25	1,00	1,50	-2,75
Varição em relação ao mês anterior (%)	-	1,85	1,82	3,57	-13,79	2,00	37,25	3,57	3,45	3,33	-	-12,90	-	18,52	6,25	-	-1,96	8,00	11,11	-18,33
Varição acumulada total (%)	-	1,85	3,70	7,41	-7,41	-5,56	29,63	34,26	38,89	43,52	43,52	25,00	25,00	48,15	57,40	57,40	54,32	66,66	85,18	51,23
Varição acumulada anual (%)	-	-	-	-	-	-	-	-	3,45	6,90	6,90	-6,90	-6,90	10,34	17,24	17,24	14,94	24,14	37,93	-
Custo em relação ao custo médio da Cesta Básica (%)	1,76	1,88	1,81	1,84	1,59	1,56	2,23	2,20	2,29	2,37	2,38	2,13	2,10	2,40	2,34	2,38	2,45	2,57	2,96	2,48
Varição em relação ao mês anterior (p.p.)	-	0,12	-0,07	0,03	-0,25	-0,03	0,66	-0,03	0,09	0,07	0,02	-0,25	-0,03	0,30	-0,06	0,04	0,07	0,12	0,40	-0,48
Varição em relação ao mês anterior (%)	-	6,64	-3,48	1,50	-13,49	-1,62	42,49	-1,29	4,22	3,22	0,71	-10,64	-1,37	14,43	-2,61	1,73	2,80	4,80	15,46	-16,20
Varição acumulada total (%)	-	6,64	2,93	4,48	-9,61	-11,08	26,71	25,08	30,35	34,56	35,51	21,09	19,43	36,66	33,09	35,40	39,20	45,88	68,44	41,16
Varição acumulada anual (%)	-	-	-	-	-	-	-	-	4,22	7,58	8,34	-3,19	-4,52	9,26	6,41	8,25	11,29	16,63	34,66	-
Custo mínimo mensal	7,50	8,25	8,40	8,70	7,50	7,20	10,50	10,50	10,50	10,50	10,50	9,75	9,75	11,70	12,00	12,00	12,00	13,50	15,00	12,00
Varição em relação ao mês anterior	-	0,75	0,15	0,30	-1,20	-0,30	3,30	-	-	-	-	-0,75	-	1,95	0,30	-	-	1,50	1,50	-3,00
Varição em relação ao mês anterior (%)	-	10,00	1,82	3,57	-13,79	-4,00	45,83	-	-	-	-	-7,14	-	20,00	2,56	-	-	12,50	11,11	-20,00
Varição acumulada total (%)	-	10,00	12,00	16,00	-	-4,00	40,00	40,00	40,00	40,00	40,00	30,00	30,00	56,00	60,00	60,00	60,00	80,00	100,00	60,00
Varição acumulada anual (%)	-	-	-	-	-	-	-	-	-	-	-	-7,14	-7,14	11,43	14,29	14,29	14,29	28,57	42,86	-
Diferença entre os custos médio e mínimo mensal	0,60	-	-	-	-	0,45	-	0,38	0,75	1,13	1,13	0,38	0,38	0,30	0,75	0,50	-	-	-	0,25
Diferença entre os custos médio e mínimo mensal (%)	-7,41	-	-	-	-	-5,88	-	-3,45	-6,67	-9,68	-9,68	-3,70	-3,70	-2,50	-5,88	-5,88	-4,00	-	-	-2,04
Varição em relação ao mês anterior	-	-0,60	-	-	-	0,45	-0,45	0,38	0,38	0,38	-	-0,75	-	-0,07	0,45	-	-0,25	-0,50	-	0,25
Varição em relação ao mês anterior (%)	-	-100,00	#DIV/0!	#DIV/0!	#DIV/0!	#DIV/0!	-100,00	#DIV/0!	100,00	50,00	-	-66,67	-	-20,00	150,00	-	-33,33	-100,00	#DIV/0!	#DIV/0!
Varição acumulada total (%)	-	-0,60	-0,60	-0,60	-0,60	-0,15	-0,60	-0,23	0,14	0,52	0,52	-0,23	-0,23	-0,31	0,14	0,14	-0,11	-0,61	-0,61	-0,36
Varição acumulada anual (%)	-	-	-	-	-	-	-	-	0,38	0,75	0,75	-0,00	-0,00	-0,08	0,37	0,37	0,12	-0,38	-0,38	-
Custo em relação ao salário mínimo (%)	0,78	0,79	0,80	0,83	0,72	0,73	1,00	1,04	1,08	1,11	1,11	0,97	0,97	1,15	1,22	1,22	1,20	1,29	1,44	1,17

Sábio é aquele que conhece os limites da própria ignorância
Sócrates



UNIVERSIDADE FEDERAL DO DELTA DO PARNAÍBA
Campus Ministro Reis Velloso
Coordenação do Curso de Ciências Econômicas
Índices da Cesta Básica do Litoral do Piauí – Ilha Grande
Prof. MSc. Moacyr Ferraz do Lago:- responsável técnico



Varição em relação ao mês anterior (p.p.)	-	0,01	0,01	0,03	-0,11	0,01	0,27	0,04	0,04	0,04	-	-0,14	-	0,18	0,07	-	-0,02	0,10	0,14	-0,26	
Varição em relação ao mês anterior (%)	-	1,85	1,82	3,57	-13,79	2,00	37,25	3,57	3,45	3,33	-	-12,90	-	18,52	6,25	-	-1,96	8,00	11,11	-18,33	
Varição acumulada total (%)	-	1,85	3,70	7,41	-7,41	-5,56	29,63	34,26	38,89	43,52	25,00	25,00	25,00	48,15	57,40	57,40	54,32	66,66	85,18	51,23	
Varição acumulada anual (%)	-	-	-	-	-	-	-	-	3,45	6,90	6,90	-6,90	-6,90	10,34	17,24	17,24	14,94	24,14	37,93	-	
Custo em relação ao salário mínimo líquido (%)	0,84	0,86	0,87	0,90	0,78	0,80	1,09	1,13	1,17	1,21	1,21	1,05	1,05	1,25	1,33	1,33	1,30	1,40	1,56	1,27	
Varição em relação ao mês anterior (p.p.)	-	0,02	0,02	0,03	-0,12	0,02	0,30	0,04	0,04	0,04	-	-0,16	-	0,20	0,08	-	-0,03	0,10	0,16	-0,29	
Varição em relação ao mês anterior (%)	-	1,85	1,82	3,57	-13,79	2,00	37,25	3,57	3,45	3,33	-	-12,90	-	18,52	6,25	-	-1,96	8,00	11,11	-18,33	
Varição acumulada total (%)	-	1,85	3,70	7,41	-7,41	-5,56	29,63	34,26	38,89	43,52	43,52	25,00	25,00	48,15	57,40	57,40	54,32	66,66	85,18	51,23	
Varição acumulada anual (%)	-	-	-	-	-	-	-	-	3,45	6,90	6,90	-6,90	-6,90	10,34	17,24	17,24	14,94	24,14	37,93	-	
Preço médio	2,70	2,75	2,80	2,90	2,50	2,55	3,50	3,63	3,75	3,88	3,88	3,38	3,38	4,00	4,25	4,25	4,17	4,50	5,00	4,08	
Varição em relação ao mês anterior	-	0,05	0,05	0,10	-0,40	0,05	0,95	0,13	0,13	0,13	-	-0,50	-	0,63	0,25	-	-0,08	0,33	0,50	-0,92	
Varição em relação ao mês anterior (%)	-	1,85	1,82	3,57	-13,79	2,00	37,25	3,57	3,45	3,33	-	-12,90	-	18,52	6,25	-	-1,96	8,00	11,11	-18,33	
Varição acumulada total (%)	-	1,85	3,70	7,41	-7,41	-5,56	29,63	34,26	38,89	43,52	43,52	25,00	25,00	48,15	57,40	57,40	54,32	66,66	85,18	51,23	
Varição acumulada anual (%)	-	-	-	-	-	-	-	-	3,45	6,90	6,90	-6,90	-6,90	10,34	17,24	17,24	14,94	24,14	37,93	-	
Maior preço coletado	3,90	2,75	2,80	2,90	2,50	2,70	3,50	3,75	4,00	4,25	4,25	3,50	3,50	4,10	4,50	4,50	4,25	4,50	5,00	4,25	
Menor preço coletado	2,50	2,75	2,80	2,90	2,50	2,40	3,50	3,50	3,50	3,50	3,50	3,25	3,25	3,90	4,00	4,00	4,00	4,00	4,50	4,00	
Diferença entre o maior e o menor preço	1,40	-	-	-	-	0,30	-	0,25	0,50	0,75	0,75	0,25	0,25	0,20	0,50	0,50	0,25	-	-	0,25	
Diferença entre o maior e o menor preço (%)	56,00	-	-	-	-	12,50	-	7,14	14,29	21,43	21,43	7,69	7,69	5,13	12,50	12,50	6,25	-	-	6,25	
Varição em relação ao mês anterior	-	-1,40	-	-	-	0,30	-0,30	0,25	0,25	0,25	-	-0,50	-	-0,05	0,30	-	-0,25	-0,25	-	0,25	
Varição em relação ao mês anterior (%)	-	-100,00	#DIV/0!	#DIV/0!	#DIV/0!	#DIV/0!	-100,00	#DIV/0!	100,00	50,00	-	-66,67	-	-20,00	150,00	-	-50,00	-100,00	#DIV/0!	#DIV/0!	
Varição acumulada total (%)	-	-100,00	#DIV/0!	#DIV/0!	#DIV/0!	#DIV/0!	#DIV/0!	#DIV/0!	#DIV/0!	#DIV/0!	#DIV/0!	#DIV/0!	#DIV/0!	#DIV/0!	#DIV/0!	#DIV/0!	#DIV/0!	#DIV/0!	#DIV/0!	#DIV/0!	
Varição acumulada anual (%)	-	-	-	-	-	-	-	100,00	200,00	200,00	-	-	-	-20,00	100,00	100,00	-	-100,00	#DIV/0!	-	
Diferença entre o preço médio e o menor preço	0,20	-	-	-	-	0,15	-	0,13	0,25	0,38	0,38	0,13	0,13	0,10	0,25	0,25	0,17	-	-	0,08	
Diferença entre o preço médio e o menor preço (%)	8,00	-	-	-	-	6,25	-	3,57	7,14	10,71	10,71	3,85	3,85	2,56	6,25	6,25	4,17	-	-	2,08	
Varição em relação ao mês anterior	-	-0,20	-	-	-	0,15	-0,15	0,13	0,13	0,13	-	-0,25	-	-0,02	0,15	-	-0,08	-0,17	-	0,08	
Varição em relação ao mês anterior (%)	-	-100,00	#DIV/0!	#DIV/0!	#DIV/0!	#DIV/0!	-100,00	#DIV/0!	100,00	50,00	-	-66,67	-	-20,00	150,00	-	-33,33	-100,00	#DIV/0!	#DIV/0!	
Varição acumulada total (%)	-	-100,00	#DIV/0!	#DIV/0!	#DIV/0!	#DIV/0!	#DIV/0!	#DIV/0!	#DIV/0!	#DIV/0!	#DIV/0!	#DIV/0!	#DIV/0!	#DIV/0!	#DIV/0!	#DIV/0!	#DIV/0!	#DIV/0!	#DIV/0!	#DIV/0!	
Varição acumulada anual (%)	-	-	-	-	-	-	-	100,00	200,00	200,00	-	-	-	-20,00	100,00	100,00	33,33	-100,00	#DIV/0!	-	
ÓLEO/BANHA	jun/20	jul/20	ago/20	set/20	out/20	nov/20	dez/20	jan/21	fev/21	mar/21	abr/21	mai/21	jun/21	jul/21	ago/21	set/21	out/21	nov/21	dez/21	jan/22	
Custo médio mensal	3,55	4,97	4,97	5,33	6,07	6,69	8,88	7,21	6,66	6,99	7,10	6,88	7,10	8,88	8,88	8,88	8,65	8,88	9,32	7,77	
Varição em relação ao mês anterior	-	1,42	-	0,36	0,74	0,62	2,19	-1,66	-0,55	0,33	0,11	-0,22	0,22	1,78	-	-	-0,22	0,22	0,44	-1,55	
Varição em relação ao mês anterior (%)	-	40,00	-	7,14	13,89	10,24	32,74	-18,75	-7,69	5,00	1,59	-3,13	3,23	25,00	-	-	-2,50	2,56	5,00	-16,67	
Varição acumulada total (%)	-	40,00	40,00	50,00	70,83	88,33	150,00	103,13	87,50	96,88	100,00	93,75	100,00	150,00	150,00	150,00	143,75	150,00	162,50	118,75	
Varição acumulada anual (%)	-	-	-	-	-	-	-	-	-7,69	-3,08	-1,54	-4,62	-1,54	23,08	23,08	23,08	20,00	23,08	29,23	-	
Custo em relação ao custo médio da Cesta Básica (%)	0,77	1,13	1,07	1,13	1,29	1,37	1,88	1,46	1,36	1,42	1,46	1,45	1,47	1,78	1,63	1,66	1,70	1,69	1,84	1,57	
Varição em relação ao mês anterior (p.p.)	-	0,36	-0,06	0,05	0,16	0,08	0,52	-0,43	-0,10	0,07	0,03	-0,01	0,03	0,30	-0,15	0,03	0,04	-0,01	0,15	-0,27	
Varição em relação ao mês anterior (%)	-	46,58	-5,20	5,00	14,29	6,33	37,81	-22,56	-7,01	4,89	2,31	-0,61	1,81	20,69	-8,34	1,73	2,24	-0,47	9,11	-14,49	
Varição acumulada total (%)	-	46,58	38,96	45,91	66,76	77,32	144,36	89,23	75,98	84,58	88,84	87,68	91,08	130,62	111,38	115,05	119,86	118,82	138,76	104,17	
Varição acumulada anual (%)	-	-	-	-	-	-	-	-	-7,01	-2,46	-0,21	-0,82	0,97	21,87	11,70	13,64	16,18	15,64	26,17	-	
Custo mínimo mensal	3,46	4,62	4,62	5,33	5,77	6,48	7,99	7,10	6,21	6,88	7,10	6,66	7,10	8,88	8,88	8,88	8,43	8,79	8,88	7,77	
Varição em relação ao mês anterior	-	1,15	-	0,71	0,44	0,71	1,51	-0,89	-0,89	0,67	0,22	-0,44	0,44	1,78	-	-	-0,44	0,36	0,09	-1,11	
Varição em relação ao mês anterior (%)	-	33,33	-	15,38	8,33	12,31	23,29	-11,11	-12,50	10,71	3,23	-6,25	6,67	25,00	-	-	-5,00	4,21	1,01	-12,50	
Varição acumulada total (%)	-	33,33	33,33	53,84	66,66	87,17	130,76	105,12	79,48	98,71	105,12	92,30	105,12	156,40	156,40	156,40	143,58	153,84	156,40	124,35	
Varição acumulada anual (%)	-	-	-	-	-	-	-	-	-12,50	-3,13	-	-6,25	-	25,00	25,00	25,00	18,75	23,75	25,00	-	
Diferença entre os custos médio e mínimo mensal	0,09	0,36	0,36	-	0,30	0,21	0,89	0,11	0,44	0,11	-	0,22	-	-	-	-	0,22	0,09	0,44	-	
Diferença entre os custos médio e mínimo mensal (%)	-2,50	-7,14	-7,14	-	-4,88	-3,10	-10,00	-1,54	-6,67	-1,59	-	-3,23	-	-	-	-	-2,56	-1,00	-4,76	-	
Varição em relação ao mês anterior	-	0,27	-	-0,36	0,30	-0,09	0,68	-0,78	0,33	-0,33	-0,11	0,22	-0,22	-	-	-	0,22	-0,13	0,36	-0,44	
Varição em relação ao mês anterior (%)	-	300,00	-	-100,00	#DIV/0!	-30,00	328,57	-87,50	300,00	-75,00	-100,00	#DIV/0!	-100,00	#DIV/0!	#DIV/0!	#DIV/0!	#DIV/0!	#DIV/0!	60,00	400,00	-100,00
Varição acumulada total (%)	-	300,00	300,00	-100,00	#DIV/0!	#DIV/0!	#DIV/0!	#DIV/0!	#DIV/0!	#DIV/0!	#DIV/0!	#DIV/0!	#DIV/0!	#DIV/0!	#DIV/0!	#DIV/0!	#DIV/0!	#DIV/0!	#DIV/0!	#DIV/0!	#DIV/0!
Varição acumulada anual (%)	-	-	-	-	-	-	-	-	300,00	-0,00	-100,00	#DIV/0!	#DIV/0!	#DIV/0!	#DIV/0!	#DIV/0!	#DIV/0!	#DIV/0!	#DIV/0!	#DIV/0!	
Custo em relação ao salário mínimo (%)	0,34	0,48	0,48	0,51	0,58	0,64	0,85	0,69	0,64	0,67	0,68	0,66	0,68	0,85	0,85	0,85	0,83	0,85	0,89	0,74	
Varição em relação ao mês anterior (p.p.)	-	0,14	-	0,03	0,07	0,06	0,21	-0,16	-0,05	0,03	0,01	-0,02	0,02	0,17	-	-	-0,02	0,02	0,04	-0,15	
Varição em relação ao mês anterior (%)	-	40,00	-	7,14	13,89	10,24	32,74	-18,75	-7,69	5,00	1,59	-3,13	3,23	25,00	-	-	-2,50	2,56	5,00	-16,67	
Varição acumulada total (%)	-	40,00	40,00	50,00	70,83	88,33	150,00	103,13	87,50	96,88	100,00	93,75	100,00	150,00	150,00	150,00	143,75	150,00	162,50	118,75	
Varição acumulada anual (%)	-	-	-	-	-	-	-	-	-7,69	-3,08	-1,54	-4,62	-1,54	23,08	23,08	23,08	20,00	23,08	29,23	-	
Custo em relação ao salário mínimo líquido (%)	0,37	0,52	0,52	0,55	0,63	0,70	0,92	0,75	0,69	0,73	0,74	0,72	0,74	0,92	0,92	0,92	0,90	0,92	0,97	0,81	

Sábio é aquele que conhece os limites da própria ignorância
 Sócrates



UNIVERSIDADE FEDERAL DO DELTA DO PARNAÍBA
Campus Ministro Reis Velloso
Coordenação do Curso de Ciências Econômicas
Índices da Cesta Básica do Litoral do Piauí – Ilha Grande
Prof. MSc. Moacyr Ferraz do Lago. - responsável técnico



Varição em relação ao mês anterior (p.p.)	-	0,15	-	0,04	0,08	0,06	0,23	-0,17	-0,06	0,03	0,01	-0,02	0,02	0,18	-	-	-0,02	0,02	0,05	-0,16
Varição em relação ao mês anterior (%)	-	40,00	-	7,14	13,89	10,24	32,74	-18,75	-7,69	5,00	1,59	-3,13	3,23	25,00	-	-	-2,50	2,56	5,00	-16,67
Varição acumulada total (%)	-	40,00	40,00	50,00	70,83	88,33	150,00	103,13	87,50	96,88	100,00	93,75	100,00	150,00	150,00	150,00	143,75	150,00	162,50	118,75
Varição acumulada anual (%)	-	-	-	-	-	-	-	-	-7,69	-3,08	-1,54	-4,62	-1,54	23,08	23,08	23,08	20,00	23,08	29,23	-
Preço médio	4,00	5,60	5,60	6,00	6,83	7,53	10,00	8,13	7,50	7,88	8,00	7,75	8,00	10,00	10,00	10,00	9,75	10,00	10,50	8,75
Varição em relação ao mês anterior	-	1,60	-	0,40	0,83	0,70	2,47	-1,88	-0,63	0,38	0,13	-0,25	0,25	2,00	-	-	-0,25	0,25	0,50	-1,75
Varição em relação ao mês anterior (%)	-	40,00	-	7,14	13,89	10,24	32,74	-18,75	-7,69	5,00	1,59	-3,13	3,23	25,00	-	-	-2,50	2,56	5,00	-16,67
Varição acumulada total (%)	-	40,00	40,00	50,00	70,83	88,33	150,00	103,13	87,50	96,88	100,00	93,75	100,00	150,00	150,00	150,00	143,75	150,00	162,50	118,75
Varição acumulada anual (%)	-	-	-	-	-	-	-	-	-7,69	-3,08	-1,54	-4,62	-1,54	23,08	23,08	23,08	20,00	23,08	29,23	-
Maior preço coletado	4,20	6,00	6,00	6,00	7,00	7,80	11,00	8,25	8,00	8,00	8,00	8,00	8,00	10,00	10,00	10,00	10,00	10,00	11,00	9,00
Menor preço coletado	3,90	5,20	5,20	6,00	6,50	7,30	9,00	8,00	7,00	7,75	8,00	7,50	8,00	8,00	10,00	10,00	9,50	9,90	10,00	8,75
Diferença entre o maior e o menor preço	0,30	0,80	0,80	-	0,50	0,50	2,00	0,25	1,00	0,25	-	0,50	-	-	-	-	0,50	0,10	1,00	0,25
Diferença entre o maior e o menor preço (%)	7,69	15,38	15,38	-	7,69	6,85	22,22	3,13	14,29	3,23	-	6,67	-	-	-	-	5,26	1,01	10,00	2,86
Varição em relação ao mês anterior	-	0,50	-	-0,80	0,50	-	1,50	-1,75	0,75	-0,75	-0,25	0,50	-0,50	-	-	-	0,50	-0,40	0,90	-0,75
Varição em relação ao mês anterior (%)	-	166,67	-	-100,00	#DIV/0!	-	300,00	-87,50	300,00	-75,00	-100,00	#DIV/0!	-100,00	#DIV/0!	#DIV/0!	#DIV/0!	#DIV/0!	80,00	900,00	-75,00
Varição acumulada total (%)	-	166,67	166,67	-100,00	#DIV/0!	#DIV/0!	#DIV/0!	#DIV/0!	#DIV/0!	#DIV/0!	#DIV/0!	#DIV/0!	#DIV/0!	#DIV/0!	#DIV/0!	#DIV/0!	#DIV/0!	#DIV/0!	#DIV/0!	#DIV/0!
Varição acumulada anual (%)	-	-	-	-	-	-	-	-	300,00	-	-100,00	#DIV/0!	#DIV/0!	#DIV/0!	#DIV/0!	#DIV/0!	#DIV/0!	#DIV/0!	#DIV/0!	#DIV/0!
Diferença entre o preço médio e o menor preço	0,10	0,40	0,40	-	0,33	0,23	1,00	0,13	0,50	0,13	-	0,25	-	-	-	-	0,25	0,10	0,50	-
Diferença entre o preço médio e o menor preço (%)	2,56	7,69	7,69	-	5,13	3,20	11,11	1,56	7,14	1,61	-	3,33	-	-	-	-	2,63	1,01	5,00	-
Varição em relação ao mês anterior	-	0,30	-	-0,40	0,33	-0,10	0,77	-0,88	0,38	-0,38	-0,13	0,25	-0,25	-	-	-	0,25	-0,15	0,40	-0,50
Varição em relação ao mês anterior (%)	-	300,00	-	-100,00	#DIV/0!	-30,00	328,57	-87,50	300,00	-75,00	-100,00	#DIV/0!	-100,00	#DIV/0!	#DIV/0!	#DIV/0!	#DIV/0!	#DIV/0!	60,00	400,00
Varição acumulada total (%)	-	300,00	300,00	-100,00	#DIV/0!	#DIV/0!	#DIV/0!	#DIV/0!	#DIV/0!	#DIV/0!	#DIV/0!	#DIV/0!	#DIV/0!	#DIV/0!	#DIV/0!	#DIV/0!	#DIV/0!	#DIV/0!	#DIV/0!	#DIV/0!
Varição acumulada anual (%)	-	-	-	-	-	-	-	-	300,00	-	-100,00	#DIV/0!	#DIV/0!	#DIV/0!	#DIV/0!	#DIV/0!	#DIV/0!	#DIV/0!	#DIV/0!	#DIV/0!
MANTEIGA	jun/20	jul/20	ago/20	set/20	out/20	nov/20	dez/20	jan/21	fev/21	mar/21	abr/21	mai/21	jun/21	jul/21	ago/21	set/21	out/21	nov/21	dez/21	jan/22
Custo médio mensal	28,50	42,00	42,00	39,75	36,75	37,50	52,50	35,25	33,75	34,50	34,88	33,75	36,00	34,50	48,00	47,25	43,50	30,00	30,00	28,50
Varição em relação ao mês anterior	-	13,50	-	-2,25	-3,00	0,75	15,00	-17,25	-1,50	0,75	0,38	-1,13	2,25	-1,50	13,50	-0,75	-3,75	-13,50	-	-1,50
Varição em relação ao mês anterior (%)	-	47,37	-	-5,36	-7,55	2,04	40,00	-32,86	-4,26	2,22	1,09	-3,23	6,67	-4,17	39,13	-1,56	-7,94	-31,03	-	-5,00
Varição acumulada total (%)	-	47,37	47,37	39,48	28,95	31,58	84,21	23,69	18,42	21,05	22,37	18,42	26,32	21,05	68,42	65,79	52,63	5,26	5,26	0,00
Varição acumulada anual (%)	-	-	-	-	-	-	-	-	-4,26	-2,13	-1,06	-4,26	2,13	-2,13	36,17	34,04	23,40	-14,89	-14,89	-
Custo em relação ao custo médio da Cesta Básica (%)	6,19	9,55	9,05	8,40	7,79	7,67	11,15	7,13	6,88	7,03	7,15	7,10	7,47	6,91	8,82	8,83	8,52	5,70	5,93	5,78
Varição em relação ao mês anterior (p.p.)	-	3,36	-0,50	-0,66	-0,61	-0,12	3,48	-4,01	-0,25	0,15	0,13	-0,05	0,37	-0,56	1,90	0,01	-0,31	-2,82	0,22	-0,15
Varição em relação ao mês anterior (%)	-	54,30	-5,20	-7,25	-7,22	-1,58	45,34	-36,01	-3,54	2,11	1,80	-0,71	5,20	-7,47	27,52	0,15	-3,46	-33,08	3,91	-2,51
Varição acumulada total (%)	-	54,30	46,28	35,67	25,88	23,89	80,06	15,23	11,15	13,50	15,54	14,72	20,69	11,67	42,61	42,61	37,68	-7,86	-4,26	-6,66
Varição acumulada anual (%)	-	-	-	-	-	-	-	-	-3,54	-1,51	0,27	-0,45	4,73	-3,09	23,59	23,76	19,48	-20,04	-16,91	-
Custo mínimo mensal	26,70	42,00	42,00	39,00	36,00	37,50	51,00	34,50	33,00	34,50	34,50	33,00	34,50	34,50	46,50	46,50	42,00	28,50	30,00	24,00
Varição em relação ao mês anterior	-	15,30	-	-3,00	-3,00	1,50	13,50	-16,50	-1,50	1,50	-	-1,50	1,50	-	12,00	-	-4,50	-13,50	1,50	-6,00
Varição em relação ao mês anterior (%)	-	57,30	-	-7,14	-7,69	4,17	36,00	-32,35	-4,35	4,55	-	-4,35	4,55	-	34,78	-	-9,68	-32,14	5,26	-20,00
Varição acumulada total (%)	-	57,30	57,30	46,06	34,83	40,45	91,01	29,21	23,59	29,21	29,21	23,59	29,21	29,21	74,15	74,15	57,30	6,74	12,36	-10,11
Varição acumulada anual (%)	-	-	-	-	-	-	-	-	-4,35	-	-	-4,35	-	-	34,78	34,78	21,74	-17,39	-13,04	-
Diferença entre os custos médio e mínimo mensal	1,80	-	-	0,75	0,75	-	1,50	0,75	0,75	-	0,38	0,75	1,50	-	1,50	0,75	1,50	1,50	-	4,50
Diferença entre os custos médio e mínimo mensal (%)	6,32	-	-	-1,89	-2,04	-	-2,86	-2,13	-2,22	-	-1,08	-2,22	-4,17	-	-3,13	-1,59	-3,45	-5,00	-	-15,79
Varição em relação ao mês anterior	-	-1,80	-	0,75	-	-0,75	1,50	-0,75	-	-0,75	0,38	0,38	0,75	-1,50	1,50	0,75	0,75	-	-1,50	4,50
Varição em relação ao mês anterior (%)	-	-100,00	#DIV/0!	#DIV/0!	-	-100,00	#DIV/0!	-50,00	-	-100,00	#DIV/0!	100,00	100,00	-100,00	#DIV/0!	-50,00	100,00	-	-100,00	#DIV/0!
Varição acumulada total (%)	-	-100,00	#DIV/0!	#DIV/0!	#DIV/0!	#DIV/0!	#DIV/0!	#DIV/0!	#DIV/0!	#DIV/0!	#DIV/0!	#DIV/0!	#DIV/0!	#DIV/0!	#DIV/0!	#DIV/0!	#DIV/0!	#DIV/0!	#DIV/0!	#DIV/0!
Varição acumulada anual (%)	-	-	-	-	-	-	-	-	-100,00	#DIV/0!	#DIV/0!	#DIV/0!	#DIV/0!	#DIV/0!	#DIV/0!	#DIV/0!	#DIV/0!	#DIV/0!	#DIV/0!	#DIV/0!
Custo em relação ao salário mínimo (%)	2,73	4,02	4,02	3,80	3,52	3,59	5,02	3,37	3,23	3,30	3,34	3,23	3,44	3,30	4,59	4,52	4,16	2,87	2,87	2,73
Varição em relação ao mês anterior	-	1,29	-	-0,22	-0,29	0,07	1,44	-1,65	-0,14	0,07	0,04	-0,11	0,22	-0,14	1,29	-0,07	-0,36	-1,29	-	-0,14
Varição em relação ao mês anterior (%)	-	47,37	-	-5,36	-7,55	2,04	40,00	-32,86	-4,26	2,22	1,09	-3,23	6,67	-4,17	39,13	-1,56	-7,94	-31,03	-	-5,00
Varição acumulada total (%)	-	47,37	47,37	39,48	28,95	31,58	84,21	23,69	18,42	21,05	22,37	18,42	26,32	21,05	68,42	65,79	52,63	5,26	5,26	0,00
Varição acumulada anual (%)	-	-	-	-	-	-	-	-	-4,26	-2,13	-1,06	-4,26	2,13	-2,13	36,17	34,04	23,40	-14,89	-14,89	-
Custo em relação ao salário mínimo líquido (%)	2,96	4,37	4,37	4,13	3,82	3,90	5,46	3,67	3,51	3,59	3,63	3,51	3,74	3,59	4,99	4,91	4,52	3,12	3,12	2,96
Varição em relação ao mês anterior	-	1,40	-	-0,23	-0,31	0,08	1,56	-1,79	-0,16	0,08	0,04	-0,12	0,23	-0,16	1,40	-0,08	-0,39	-1,40	-	-0,16
Varição em relação ao mês anterior (%)	-	47,37	-	-5,36	-7,55	2,04	40,00	-32,86	-4,26	2,22	1,09	-3,23	6,67	-4,17	39,13	-1,56	-7,94	-31,03	-	-5,00
Varição acumulada total (%)	-	47,37	47,37	39,48	28,95	31,58	84,21	23,69	18,42	21,05	22,37	18,42	26,32	21,05	68,42	65,79	52,63	5,26	5,26	0,00
Varição acumulada anual (%)	-	-	-	-	-	-	-	-	-4,26	-2,13	-1,06	-4,26	2,13	-2,13	36,17	34,04	23,40	-14,89	-14,89	-
Preço médio	19,00	28,00	28,00	26,50	24,50	25,00	35,00	23,50	22,50	23,00	23,25	22,50	24,00	23,00	32,00	31,50	29,00	20,00	20,00	19,00



UNIVERSIDADE FEDERAL DO DELTA DO PARNAÍBA
Campus Ministro Reis Velloso
Coordenação do Curso de Ciências Econômicas
Índices da Cesta Básica do Litoral do Piauí – Ilha Grande
Prof. MSc. Moacyr Ferraz do Lago:- responsável técnico



Varição em relação ao mês anterior	-	9,00	-	-1,50	-2,00	0,50	10,00	-11,50	-1,00	0,50	0,25	-0,75	1,50	-1,00	9,00	-0,50	-2,50	-9,00	-	-1,00
Varição em relação ao mês anterior (%)	-	47,37	-	-5,36	-7,55	2,04	40,00	-32,86	-4,26	2,22	1,09	-3,23	6,67	-4,17	39,13	-1,56	-7,94	-31,03	-	-5,00
Varição acumulada total (%)	-	47,37	47,37	39,48	28,95	31,58	84,21	23,69	18,42	21,05	22,37	18,42	26,32	21,05	68,42	65,79	52,63	5,26	5,26	0,00
Varição acumulada anual (%)	-	-	-	-	-	-	-	-	-4,26	-2,13	-1,06	-4,26	2,13	-2,13	36,17	34,04	23,40	-14,89	-14,89	-
Menor preço coletado	20,00	28,00	28,00	27,00	25,00	25,00	36,00	24,00	23,00	23,00	23,50	23,00	25,00	23,00	33,00	32,00	30,00	21,00	20,00	21,00
Diferença entre o maior e o menor preço	17,80	28,00	28,00	26,00	24,00	25,00	34,00	23,00	22,00	23,00	23,00	22,00	23,00	23,00	31,00	31,00	28,00	19,00	20,00	16,00
Diferença entre o maior e o menor preço (%)	2,20	-	-	1,00	1,00	-	2,00	1,00	1,00	-	0,50	1,00	2,00	-	2,00	1,00	2,00	2,00	-	5,00
Varição em relação ao mês anterior	12,36	-	-	3,85	4,17	-	5,88	4,35	4,55	-	2,17	4,55	8,70	-	6,45	3,23	7,14	10,53	-	31,25
Varição em relação ao mês anterior (%)	-	-2,20	-	1,00	-	-1,00	2,00	-1,00	-	-1,00	0,50	0,50	1,00	-2,00	2,00	-1,00	1,00	-	-2,00	5,00
Varição acumulada total (%)	-	-100,00	#DIV/0!	#DIV/0!	-	-100,00	#DIV/0!	-50,00	-	-100,00	#DIV/0!	100,00	100,00	-100,00	#DIV/0!	-50,00	100,00	-	-100,00	#DIV/0!
Varição acumulada anual (%)	-	-100,00	#DIV/0!	#DIV/0!	#DIV/0!	#DIV/0!	#DIV/0!	#DIV/0!	#DIV/0!	#DIV/0!	#DIV/0!	#DIV/0!	#DIV/0!	#DIV/0!	#DIV/0!	#DIV/0!	#DIV/0!	#DIV/0!	#DIV/0!	#DIV/0!
Diferença entre o preço médio e o menor preço	1,20	-	-	0,50	0,50	-	1,00	0,50	0,50	-	0,25	0,50	1,00	-	1,00	0,50	1,00	1,00	-	3,00
Diferença entre o preço médio e o menor preço (%)	6,74	-	-	1,92	2,08	-	2,94	2,17	2,27	-	1,09	2,27	4,35	-	3,23	1,61	3,57	5,26	-	18,75
Varição em relação ao mês anterior	-	-1,20	-	-	0,50	-	-0,50	1,00	-0,50	-	-0,50	0,25	0,25	0,50	-1,00	1,00	-0,50	0,50	-	-1,00
Varição em relação ao mês anterior (%)	-	-100,00	#DIV/0!	#DIV/0!	-	-100,00	#DIV/0!	-50,00	-	-100,00	#DIV/0!	100,00	100,00	-100,00	#DIV/0!	-50,00	100,00	-	-100,00	#DIV/0!
Varição acumulada total (%)	-	-100,00	#DIV/0!	#DIV/0!	#DIV/0!	#DIV/0!	#DIV/0!	#DIV/0!	#DIV/0!	#DIV/0!	#DIV/0!	#DIV/0!	#DIV/0!	#DIV/0!	#DIV/0!	#DIV/0!	#DIV/0!	#DIV/0!	#DIV/0!	#DIV/0!
Varição acumulada anual (%)	-	-	-	-	-	-	-	-	-	-	-	-	-	-	-	-	-	-	-	-
ANÁLISE AGREGADA	jun/20	jul/20	ago/20	set/20	out/20	nov/20	dez/20	jan/21	fev/21	mar/21	abr/21	mai/21	jun/21	jul/21	ago/21	set/21	out/21	nov/21	dez/21	jan/22
Cesta Básica de Teresina	Não disp.	Não disp.	Não disp.	Não disp.	Não disp.	Não disp.	Não disp.	Não disp.	Não disp.	Não disp.	Não disp.	Não disp.	Não disp.	Não disp.	Não disp.	Não disp.	Não disp.	Não disp.	Não disp.	Não disp.
Cesta Básica do Nordeste	Não disp.	Não disp.	Não disp.	Não disp.	Não disp.	Não disp.	Não disp.	Não disp.	Não disp.	Não disp.	Não disp.	Não disp.	Não disp.	Não disp.	Não disp.	Não disp.	Não disp.	Não disp.	Não disp.	Não disp.
Cesta Básica do Brasil	Não disp.	Não disp.	Não disp.	Não disp.	Não disp.	Não disp.	Não disp.	Não disp.	Não disp.	Não disp.	Não disp.	Não disp.	Não disp.	Não disp.	Não disp.	Não disp.	Não disp.	Não disp.	Não disp.	Não disp.
Cesta Básica em Parnaíba	374,61	370,10	403,82	385,51	419,03	425,81	417,85	432,38	472,88	455,81	440,90	418,69	455,81	447,00	448,45	450,64	442,22	457,41	484,30	492,47
Diferença em relação a Parnaíba	85,78	69,63	62,02	87,79	52,61	63,17	53,16	61,81	17,67	88,16	68,93	19,47	34,89	50,64	93,87	93,00	53,01	41,69	13,71	-24,33
Diferença em relação a Parnaíba (%)	22,90	18,81	15,44	22,77	12,56	14,83	12,72	14,29	3,74	21,88	16,46	4,27	7,81	11,29	20,83	21,03	11,59	8,61	2,78	-4,70
Varição em relação ao mês anterior	-	-16,15	-7,61	25,77	-35,18	10,56	-10,01	8,65	-44,14	70,49	-19,23	-49,45	15,42	15,75	43,23	-0,87	-39,99	-11,32	-27,98	-38,03
Varição em relação ao mês anterior (%)	-	-18,83	-10,92	41,55	-40,07	20,06	-15,84	16,27	-71,42	39,01	-21,82	-71,75	79,19	45,13	85,37	-0,92	-43,00	-21,36	-67,12	-277,48
Varição acumulada total (%)	-	-18,83	-27,70	2,34	-38,67	-26,36	-38,03	-27,95	-79,40	2,77	-19,65	-77,30	-59,33	-40,97	9,43	8,42	-38,20	-51,40	-84,02	-128,36
Varição acumulada anual (%)	-	-	-	-	-	-	-	-	-	-	-	-	-	-	-	-	-	-	-	-
Cesta Básica em Ilha Grande	386,27	361,76	381,05	411,04	426,61	431,08	424,50	423,04	435,11	449,16	430,93	459,11	454,95	457,96	434,31	450,05	501,55	465,93	499,39	527,56
Diferença em relação a Ilha Grande	74,12	77,97	82,79	62,27	45,03	57,90	46,51	71,14	55,44	41,90	56,68	16,17	26,94	41,13	110,20	85,18	8,87	60,05	6,79	-34,30
Diferença em relação a Ilha Grande (%)	19,19	21,55	21,73	15,15	10,56	13,43	10,96	16,82	12,74	9,33	13,15	3,52	5,92	8,98	25,37	18,93	1,77	12,89	1,36	-6,50
Varição em relação ao mês anterior	-	3,84	4,82	-20,52	-17,24	12,87	-11,39	24,63	-15,71	-13,53	14,78	-40,51	10,77	14,19	69,07	-25,02	-76,32	51,19	-53,27	-41,08
Varição em relação ao mês anterior (%)	-	5,18	6,18	-24,79	-27,68	28,58	-19,67	52,97	-22,08	-24,41	35,27	-71,47	66,59	52,68	167,93	-22,70	-89,59	577,43	-88,70	-605,20
Varição acumulada total (%)	-	5,18	11,68	-16,00	-39,26	-21,89	-37,26	-4,03	-25,22	-43,47	-23,54	-78,19	-63,66	-44,52	48,66	-14,91	-88,04	-18,98	-90,84	-146,27
Varição acumulada anual (%)	-	-	-	-	-	-	-	-	-	-	-	-	-	-	-	-	-	-	-	-
Cesta Básica em Cajueiro da Praia	443,90	454,77	461,00	470,35	486,12	496,17	529,00	524,76	536,49	527,11	524,00	524,18	523,18	561,39	562,84	524,27	548,39	526,51	534,47	534,47
Diferença em relação a Cajueiro da Praia	-4,18	9,07	12,31	1,28	2,87	-25,16	-34,81	-34,22	-45,43	-39,50	-48,72	-42,29	-24,10	-16,88	-27,61	-13,86	-22,41	-20,33	-41,20	
Diferença em relação a Cajueiro da Praia (%)	-0,94	2,00	2,67	0,27	0,59	-5,07	-6,58	-6,52	-8,47	-7,49	-9,30	-8,07	-4,61	-3,01	-4,91	-2,64	-4,09	-3,86	-7,71	
Varição em relação ao mês anterior	-	-	13,25	3,24	-11,03	1,58	-28,03	-9,65	0,59	-11,21	5,93	-9,22	6,43	18,19	7,22	-10,74	13,76	-8,55	2,07	-20,87
Varição em relação ao mês anterior (%)	-	-	-317,21	35,66	-89,58	123,28	-978,25	38,33	-1,70	32,76	-13,05	23,35	-13,20	-43,02	-29,95	63,60	-49,82	61,69	-9,24	102,62
Varição acumulada total (%)	-	-	-317,21	-394,66	-130,72	-168,59	502,38	733,28	719,09	987,43	845,50	1066,25	912,32	476,84	304,05	561,03	231,71	436,35	386,77	886,28
Varição acumulada anual (%)	-	-	-	-	-	-	-	-	-	-	-	-	-	-	-	-	-	-	-	-
Jornada de trabalho mensal	220,00	220,00	220,00	220,00	220,00	220,00	220,00	220,00	220,00	220,00	220,00	220,00	220,00	220,00	220,00	220,00	220,00	220,00	220,00	220,00
Salário mínimo	1.045,00	1.045,00	1.045,00	1.045,00	1.045,00	1.045,00	1.045,00	1.100,00	1.100,00	1.100,00	1.100,00	1.100,00	1.100,00	1.100,00	1.100,00	1.100,00	1.100,00	1.100,00	1.100,00	1.100,00
Salário mínimo líquido	961,40	961,40	961,40	961,40	961,40	961,40	961,40	1.012,00	1.012,00	1.012,00	1.012,00	1.012,00	1.012,00	1.012,00	1.012,00	1.012,00	1.012,00	1.012,00	1.012,00	1.115,04
Custo da cesta básica em horas de trabalho	96,93	92,57	97,65	99,64	99,29	102,94	99,16	98,84	98,11	98,21	97,52	95,06	96,38	99,82	108,90	107,05	102,08	105,20	101,24	89,54
Varição em relação ao mês anterior	-	-4,35	5,08	1,99	-0,35	3,65	-3,78	-0,32	-0,73	0,10	-0,69	-2,47	1,32	3,44	9,09	-1,86	-4,96	3,11	-3,96	-11,70
Varição em relação ao mês anterior (%)	-	-4,49	5,48	2,04	-0,35	3,68	-3,68	-0,33	-0,74	0,11	-0,70	-2,53	1,39	3,57	9,10	-1,71	-4,64	3,05	-3,77	-11,56
Varição acumulada total (%)	-	-4,49	0,75	2,80	2,44	6,21	2,31	1,97	1,22	1,33	0,62	-1,93	-0,57	2,98	12,36	10,44	5,32	8,53	4,45	-7,62
Varição acumulada anual (%)	-	-	-	-	-	-	-	-	-	-	-	-	-	-	-	-	-	-	-	-
Porcentagem do salário mínimo (%)	44,06	42,08	44,39	45,29	45,13	46,79	45,07	44,93	44,59	44,64	44,33	43,21	43,81	45,37	49,50	48,66	46,40	47,82	46,02	40,70
Varição em relação ao mês anterior (p.p)	-	-1,98	2,31	0,91	-0,16	1,66	-1,72	-0,15	-0,33	0,05	-0,31	-1,12	0,60	1,56	4,13	-0,84	-2,26	1,42	-1,80	-5,32
Varição em relação ao mês anterior (%)	-	-4,49	5,48	2,04	-0,35	3,68	-3,68	-0,33	-0,74	0,11	-0,70	-2,53	1,39	3,57	9,10	-1,71	-4,64	3,05	-3,77	-11,56
Varição acumulada total (%)	-	-4,49	0,75	2,80	2,44	6,21	2,31	1,97	1,22	1,33	0,62	-1,93	-0,57	2,98	12,36	10,44	5,32	8,53	4,45	-7,62
Varição acumulada anual (%)	-	-	-	-	-	-	-	-	-	-	-	-	-	-	-	-	-	-	-	-

Sábio é aquele que conhece os limites da própria ignorância
 Sócrates



UNIVERSIDADE FEDERAL DO DELTA DO PARNAÍBA
Campus Ministro Reis Velloso
Coordenação do Curso de Ciências Econômicas
Índices da Cesta Básica do Litoral do Piauí – Ilha Grande
Prof. MSc. Moacyr Ferraz do Lago:- responsável técnico



	47.89	45.74	48.25	49.23	49.06	50.86	48.99	48.83	48.47	48.52	48.18	46.96	47.62	49.32	53.81	52.89	50.44	51.97	50.02	44.24	
Porcentagem do salário mínimo líquido (%)	47.89	45.74	48.25	49.23	49.06	50.86	48.99	48.83	48.47	48.52	48.18	46.96	47.62	49.32	53.81	52.89	50.44	51.97	50.02	44.24	
Varição em relação ao mês anterior (p.p.)	-	-2.15	2.51	0.98	-0.17	1.80	-1.87	-0.16	-0.36	0.05	-0.34	-1.22	0.65	1.70	4.99	-0.92	-2.45	1.54	-1.96	-5.78	
Varição em relação ao mês anterior (%)	-	-4.49	5.48	2.04	-0.35	3.68	-3.68	-0.33	-0.74	0.11	-0.70	-2.53	1.39	3.57	9.10	-1.71	-4.64	3.05	-3.77	-11.56	
Varição acumulada total (%)	-	-4.49	0.75	2.80	2.44	6.21	2.31	1.97	1.22	1.33	0.62	-1.93	-0.57	2.98	12.36	10.44	5.32	8.53	4.45	-7.62	
Varição acumulada anual (%)	-	-	-	-	-	-	-	-	-0.74	-0.63	-1.33	-3.83	-2.49	0.99	10.18	8.30	3.28	6.43	2.43	-	
PRODUTOS EXTRA-CESTA																					
QVO	jun/20	jul/20	ago/20	set/20	out/20	nov/20	dez/20	jan/21	fev/21	mar/21	abr/21	mai/21	jun/21	jul/21	ago/21	set/21	out/21	nov/21	dez/21	jan/22	
Preço médio	5,72	6,00	6,00	6,00	7,25	7,38	6,00	6,75	6,88	7,00	7,13	7,28	7,28	6,00	6,80	6,75	6,78	7,20	7,20	5,75	
Varição em relação ao mês anterior	-	0,28	-	-	1,25	0,13	-1,38	0,75	0,13	0,13	-	-	0,15	-1,28	0,80	-0,05	0,03	0,43	-	-1,45	
Varição em relação ao mês anterior (%)	-	4,90	-	-	20,83	1,72	-18,64	12,50	1,85	1,82	1,79	-	2,11	-17,53	13,33	-0,74	0,37	6,27	-	-20,14	
Varição acumulada total (%)	-	4,90	4,90	4,90	26,75	28,94	4,90	18,01	20,20	22,38	24,57	24,57	27,19	4,90	18,89	18,01	18,45	25,88	25,88	0,53	
Varição acumulada anual (%)	-	-	-	-	-	-	-	-	1,85	3,70	5,56	5,56	7,78	-11,11	0,74	0,00	0,37	6,67	6,67	0,00	
Maior preço coletado	5,92	6,00	6,00	6,00	7,50	7,50	6,00	7,00	7,25	7,50	7,50	7,25	9,50	6,00	6,90	6,80	6,80	7,30	15,50	6,50	
Menor preço coletado	5,52	6,00	6,00	6,00	7,00	7,25	6,00	6,50	6,50	6,50	6,75	7,00	7,30	6,00	6,70	6,70	6,75	7,10	7,20	5,25	
Diferença entre o maior e o menor preço	0,40	0,00	0,00	0,00	0,50	0,25	0,00	0,50	0,75	1,00	0,75	0,25	2,20	0,00	0,20	0,10	0,05	0,20	7,20	7,20	
Diferença entre o maior e o menor preço (%)	7,25	0,00	0,00	0,00	7,14	3,45	0,00	7,69	11,54	15,38	11,11	3,57	30,14	0,00	2,99	1,49	0,74	2,82	115,28	23,81	
Varição em relação ao mês anterior	-	-0,40	-	-	0,50	-0,25	-0,25	0,50	0,25	0,25	-0,25	-0,50	1,95	-2,20	0,20	-0,10	-0,05	0,15	7,00	-	
Varição em relação ao mês anterior (%)	-	-100,00	#DIV/0!	#DIV/0!	#DIV/0!	-50,00	-100,00	#DIV/0!	50,00	33,33	-25,00	-66,67	780,00	-100,00	#DIV/0!	-50,00	300,00	3,500,00	-	-	
Varição acumulada total (%)	-	-100,00	#DIV/0!	#DIV/0!	#DIV/0!	#DIV/0!	#DIV/0!	#DIV/0!	#DIV/0!	#DIV/0!	#DIV/0!	#DIV/0!	#DIV/0!	#DIV/0!	#DIV/0!	#DIV/0!	#DIV/0!	#DIV/0!	#DIV/0!	#DIV/0!	
Varição acumulada anual (%)	-	-	-	-	-	-	-	-	50,00	100,00	50,00	-50,00	340,00	-100,00	#DIV/0!	#DIV/0!	#DIV/0!	#DIV/0!	#DIV/0!	0,00	
Diferença entre o preço médio e o menor preço	0,20	-	-	-	0,25	0,13	-	0,25	0,38	0,50	0,38	0,13	-0,02	-	0,10	0,05	0,03	0,10	-	0,50	
Diferença entre o preço médio e o menor preço (%)	-	-	-	-	3,57	1,72	-	3,85	5,77	7,69	5,56	1,79	-0,34	-	1,49	0,75	0,37	1,41	-	9,52	
Varição em relação ao mês anterior	-	-	-	0,00	0,25	-0,13	-0,13	0,25	0,13	0,13	-0,13	-0,25	-0,15	0,02	-0,05	-0,02	0,08	-0,10	-	0,50	
Varição em relação ao mês anterior (%)	-	-	-	#DIV/0!	-100,00	100,00	#DIV/0!	-100,00	-33,33	-25,00	33,33	200,00	-600,00	#DIV/0!	-100,00	100,00	100,00	-75,00	#DIV/0!	-100,00	
Varição acumulada total (%)	-	-	0,00	#DIV/0!	#DIV/0!	#DIV/0!	#DIV/0!	#DIV/0!	#DIV/0!	#DIV/0!	#DIV/0!	#DIV/0!	#DIV/0!	#DIV/0!	#DIV/0!	#DIV/0!	#DIV/0!	#DIV/0!	#DIV/0!	#DIV/0!	
Varição acumulada anual (%)	-	-	-	-	-	-	-	-	-33,33	-50,00	-33,33	100,00	-1100,00	#DIV/0!	#DIV/0!	#DIV/0!	#DIV/0!	#DIV/0!	#DIV/0!	0,00	
FRANGO	jun/20	jul/20	ago/20	set/20	out/20	nov/20	dez/20	jan/21	fev/21	mar/21	abr/21	mai/21	jun/21	jul/21	ago/21	set/21	out/21	nov/21	dez/21	jan/22	
Preço médio	8,05	7,50	8,00	9,50	10,00	11,50	8,50	12,00	12,00	12,00	12,00	12,00	12,00	11,33	11,00	11,50	11,50	10,88	10,00	9,55	
Varição em relação ao mês anterior	-	-0,55	0,50	1,50	0,50	1,50	-3,01	4,01	-0,50	0,00	0,00	0,00	0,00	-1,00	0,33	0,17	0,00	-0,63	-0,88	-0,45	
Varição em relação ao mês anterior (%)	-	-6,83	6,67	18,75	5,26	15,00	-26,13	47,15	-4,00	0,00	0,00	0,00	0,00	-8,33	3,03	1,47	0,00	-5,43	-8,05	-4,50	
Varição acumulada total (%)	-	-6,83	-0,62	18,02	24,23	42,86	5,53	55,28	49,07	49,07	49,07	49,07	49,07	36,65	40,79	42,86	42,86	35,10	24,23	18,64	
Varição acumulada anual (%)	-	-	-	-	-	-	-	-	-4,00	-4,00	-4,00	-4,00	-4,00	-12,00	-9,33	-8,00	-8,00	-13,00	-20,00	0,00	
Maior preço coletado	8,20	7,50	8,00	10,00	10,00	12,00	10,00	13,00	12,00	12,00	12,00	12,00	12,00	11,00	12,00	12,00	12,00	11,00	10,00	9,90	
Menor preço coletado	7,90	7,50	8,00	9,00	10,00	11,00	6,99	12,00	12,00	12,00	12,00	12,00	12,00	11,00	11,00	11,00	11,00	10,75	10,00	9,00	
Diferença entre o maior e o menor preço	0,30	0,00	0,00	1,00	0,00	1,00	3,01	1,00	0,00	0,00	0,00	0,00	0,00	0,00	1,00	1,00	1,00	0,25	0,00	0,90	
Diferença entre o maior e o menor preço (%)	3,80	0,00	0,00	11,11	0,00	9,09	43,06	8,33	0,00	0,00	0,00	0,00	0,00	0,00	9,09	9,09	9,09	2,33	0,00	10,00	
Varição em relação ao mês anterior	-	-0,30	0,00	1,00	-1,00	1,00	2,01	-2,01	-1,00	0,00	0,00	0,00	0,00	0,00	1,00	0,00	0,00	-0,75	-0,25	0,90	
Varição em relação ao mês anterior (%)	-	-100,00	#DIV/0!	#DIV/0!	-100,00	#DIV/0!	201,00	-66,78	-100,00	#DIV/0!	#DIV/0!	#DIV/0!	#DIV/0!	#DIV/0!	#DIV/0!	#DIV/0!	#DIV/0!	#DIV/0!	-75,00	-100,00	#DIV/0!
Varição acumulada total (%)	-	-100,00	#DIV/0!	#DIV/0!	#DIV/0!	#DIV/0!	#DIV/0!	#DIV/0!	#DIV/0!	#DIV/0!	#DIV/0!	#DIV/0!	#DIV/0!	#DIV/0!	#DIV/0!	#DIV/0!	#DIV/0!	#DIV/0!	#DIV/0!	#DIV/0!	
Varição acumulada anual (%)	-	-	-	-	-	-	-	-	-100,00	#DIV/0!	#DIV/0!	#DIV/0!	#DIV/0!	#DIV/0!	#DIV/0!	#DIV/0!	#DIV/0!	#DIV/0!	#DIV/0!	0,00	
Diferença entre o preço médio e o menor preço	0,15	-	-	0,50	-	0,50	1,51	0,50	-	-	-	-	-	-	0,33	0,50	0,50	0,13	-	0,55	
Diferença entre o preço médio e o menor preço (%)	-	-	-	5,56	-	4,55	21,53	4,17	-	-	-	-	-	-	3,03	4,55	4,55	1,16	-	6,11	
Varição em relação ao mês anterior	-	-	-	0,50	-0,50	0,50	1,01	-1,01	-0,50	0,00	0,00	0,00	0,00	0,00	0,33	0,17	0,00	-0,38	-0,13	0,55	
Varição em relação ao mês anterior (%)	-	-	-	-100,00	#DIV/0!	-100,00	-66,78	201,00	#DIV/0!	#DIV/0!	#DIV/0!	#DIV/0!	#DIV/0!	#DIV/0!	#DIV/0!	-100,00	-33,33	0,00	300,00	#DIV/0!	-100,00
Varição acumulada total (%)	-	-	0,00	-100,00	#DIV/0!	#DIV/0!	#DIV/0!	#DIV/0!	#DIV/0!	#DIV/0!	#DIV/0!	#DIV/0!	#DIV/0!	#DIV/0!	#DIV/0!	#DIV/0!	#DIV/0!	#DIV/0!	#DIV/0!	#DIV/0!	
Varição acumulada anual (%)	-	-	-	-	-	-	-	-	#DIV/0!	#DIV/0!	#DIV/0!	#DIV/0!	#DIV/0!	#DIV/0!	#DIV/0!	#DIV/0!	#DIV/0!	#DIV/0!	#DIV/0!	0,00	
BATATA	jun/20	jul/20	ago/20	set/20	out/20	nov/20	dez/20	jan/21	fev/21	mar/21	abr/21	mai/21	jun/21	jul/21	ago/21	set/21	out/21	nov/21	dez/21	jan/22	
Preço médio	7,20	5,00	5,00	5,00	5,00	5,00	5,00	4,25	4,00	4,00	4,00	4,00	4,00	4,00	5,00	5,00	4,50	5,00	5,00	3,50	
Varição em relação ao mês anterior	-	-2,20	-	-	-	-	-	-0,75	-0,25	-	-	-	-	-	1,00	-	-	-0,50	0,50	-	
Varição em relação ao mês anterior (%)	-	-30,56	-	-	-	-	-	-15,00	-5,88	-	-	-	-	-	25,00	-	-	-10,00	11,11	-	
Varição acumulada total (%)	-	-30,56	-30,56	-30,56	-30,56	-30,56	-30,56	-40,98	-44,45	-44,45	-44,45	-44,45	-44,45	-30,56	-30,56	-30,56	-37,50	-30,56	-30,56	-51,39	
Varição acumulada anual (%)	-	-	-	-	-	-	-	-	-5,88	-5,88	-5,88	-5,88	-5,88	-5,88	17,65	17,65	5,88	17,65	17,65	0,00	
Maior preço coletado	7,20	5,00	5,00	5,00	5,00	5,00	5,00	4,25	4,00	4,00	4,00	4,00	4,00	4,00	5,00	5,00	4,50	5,00	5,00	3,50	
Menor preço coletado	7,20	5,00	5,00	5,00	5,00	5,00	5,00	4,25	4,00	4,00	4,00	4,00	4,00	4,00	5,00	5,00	4,50	5,00	5,00	3,50	
Diferença entre o maior e o menor preço	0,00	0,00	0,00	0,00	0,00	0,00	0,00	0,00	0,00	0,00	0,00	0,00	0,00	0,00	0,00	0,00	0,00	0,00	0,00	0,00	
Diferença entre o maior e o menor preço (%)	0,00	0,00	0,00	0,00	0,00	0,00	0,00	0,00	0,00	0,00	0,00	0,00	0,00	0,00	0,00	0,00	0,00	0,00	0,00	0,00	



UNIVERSIDADE FEDERAL DO DELTA DO PARNAÍBA
Campus Ministro Reis Velloso
Coordenação do Curso de Ciências Econômicas
Índices da Cesta Básica do Litoral do Piauí – Ilha Grande
Prof. MSc. Moacyr Ferraz do Lago:- responsável técnico



	jun/20	jul/20	ago/20	set/20	out/20	nov/20	dez/20	jan/21	fev/21	mar/21	abr/21	mai/21	jun/21	jul/21	ago/21	set/21	out/21	nov/21	dez/21	jan/22	
Varição em relação ao mês anterior	-	-	-	-	-	-	-	-	-	-	-	-	-	-	-	-	-	-	-	-	-
Varição em relação ao mês anterior (%)	-	-	#DIV/0!	#DIV/0!	#DIV/0!	#DIV/0!	#DIV/0!	#DIV/0!	#DIV/0!	#DIV/0!	#DIV/0!	#DIV/0!	#DIV/0!	#DIV/0!	#DIV/0!	#DIV/0!	#DIV/0!	#DIV/0!	#DIV/0!	#DIV/0!	#DIV/0!
Varição acumulada total (%)	-	-	#DIV/0!	#DIV/0!	#DIV/0!	#DIV/0!	#DIV/0!	#DIV/0!	#DIV/0!	#DIV/0!	#DIV/0!	#DIV/0!	#DIV/0!	#DIV/0!	#DIV/0!	#DIV/0!	#DIV/0!	#DIV/0!	#DIV/0!	#DIV/0!	#DIV/0!
Varição acumulada anual (%)	-	-	-	-	-	-	-	-	-	-	-	-	-	-	-	-	-	-	-	-	0
Diferença entre o preço médio e o menor preço	-	-	-	-	-	-	-	-	-	-	-	-	-	-	-	-	-	-	-	-	-
Diferença entre o preço médio e o menor preço (%)	-	-	-	-	-	-	-	-	-	-	-	-	-	-	-	-	-	-	-	-	-
Varição em relação ao mês anterior	-	-	-	0,00	0,00	0,00	0,00	0,00	0,00	0,00	0,00	0,00	0,00	0,00	0,00	0,00	0,00	0,00	0,00	0,00	0,00
Varição em relação ao mês anterior (%)	-	-	-	#DIV/0!	#DIV/0!	#DIV/0!	#DIV/0!	#DIV/0!	#DIV/0!	#DIV/0!	#DIV/0!	#DIV/0!	#DIV/0!	#DIV/0!	#DIV/0!	#DIV/0!	#DIV/0!	#DIV/0!	#DIV/0!	#DIV/0!	#DIV/0!
Varição acumulada total (%)	-	-	0,00	#DIV/0!	#DIV/0!	#DIV/0!	#DIV/0!	#DIV/0!	#DIV/0!	#DIV/0!	#DIV/0!	#DIV/0!	#DIV/0!	#DIV/0!	#DIV/0!	#DIV/0!	#DIV/0!	#DIV/0!	#DIV/0!	#DIV/0!	#DIV/0!
Varição acumulada anual (%)	-	-	-	-	-	-	-	-	-	#DIV/0!	#DIV/0!	#DIV/0!	#DIV/0!	#DIV/0!	#DIV/0!	#DIV/0!	#DIV/0!	#DIV/0!	#DIV/0!	#DIV/0!	0,00
LARANJA	jun/20	jul/20	ago/20	set/20	out/20	nov/20	dez/20	jan/21	fev/21	mar/21	abr/21	mai/21	jun/21	jul/21	ago/21	set/21	out/21	nov/21	dez/21	jan/22	
Preço médio	3,10	10,00	8,00	6,00	6,00	6,00	2,50	3,25	3,00	3,00	3,00	3,00	3,10	5,20	4,50	4,50	5,00	3,50	3,50	3,00	3,00
Varição em relação ao mês anterior	-	-	6,90	-2,00	-2,00	-	-3,50	0,75	-0,25	-	-	-	-	0,10	2,10	-0,70	-	0,50	-1,50	-	-0,50
Varição em relação ao mês anterior (%)	-	-	222,58	-20,00	-25,00	-	-58,33	30,00	-7,69	-	-	-	-	3,33	67,74	-13,46	-	11,11	-30,00	-	-14,29
Varição acumulada total (%)	-	-	222,58	158,06	93,55	93,55	93,55	-19,36	4,84	-3,23	-3,23	-3,23	-3,23	0,00	67,74	45,16	45,16	61,29	12,90	12,90	-3,23
Varição acumulada anual (%)	-	-	-	-	-	-	-	-	-	-7,69	-7,69	-7,69	-7,69	-4,62	60,00	38,46	38,46	53,85	7,69	7,69	0,00
Maior preço coletado	3,10	10,00	8,00	6,00	6,00	6,00	2,50	3,25	3,00	3,00	3,00	3,00	3,10	5,20	4,50	4,50	5,00	3,50	3,50	3,00	3,00
Menor preço coletado	3,10	10,00	8,00	6,00	6,00	6,00	2,50	3,25	3,00	3,00	3,00	3,00	3,10	5,20	4,50	4,50	5,00	3,50	3,50	3,00	3,00
Diferença entre o maior e o menor preço	0,00	0,00	0,00	0,00	0,00	0,00	0,00	0,00	0,00	0,00	0,00	0,00	0,00	0,00	0,00	0,00	0,00	0,00	0,00	0,00	0,00
Diferença entre o maior e o menor preço (%)	0,00	0,00	0,00	0,00	0,00	0,00	0,00	0,00	0,00	0,00	0,00	0,00	0,00	0,00	0,00	0,00	0,00	0,00	0,00	0,00	0,00
Varição em relação ao mês anterior	-	-	-	-	-	-	-	-	-	-	-	-	-	-	-	-	-	-	-	-	-
Varição em relação ao mês anterior (%)	-	-	-	1,00	2,00	3,00	4,00	5,00	6,00	7,00	8,00	9,00	10,00	11,00	12,00	13,00	14,00	15,00	16,00	16,00	16,00
Varição acumulada total (%)	-	-	-	0,00	1,00	3,02	6,11	10,36	15,87	22,83	31,42	41,94	54,71	70,18	88,90	111,57	139,07	172,55	213,43	263,58	321,75
Varição acumulada anual (%)	-	-	-	-	-	-	-	-	-	6,00	13,42	22,49	33,52	46,87	63,03	82,59	106,33	135,21	170,49	213,77	0,00
Diferença entre o preço médio e o menor preço	-	-	-	-	-	-	-	-	-	-	-	-	-	-	-	-	-	-	-	-	-
Diferença entre o preço médio e o menor preço (%)	-	-	-	-	-	-	-	-	-	-	-	-	-	-	-	-	-	-	-	-	-
Varição em relação ao mês anterior	-	-	-	0,00	0,00	0,00	0,00	0,00	0,00	0,00	0,00	0,00	0,00	0,00	0,00	0,00	0,00	0,00	0,00	0,00	0,00
Varição em relação ao mês anterior (%)	-	-	-	#DIV/0!	#DIV/0!	#DIV/0!	#DIV/0!	#DIV/0!	#DIV/0!	#DIV/0!	#DIV/0!	#DIV/0!	#DIV/0!	#DIV/0!	#DIV/0!	#DIV/0!	#DIV/0!	#DIV/0!	#DIV/0!	#DIV/0!	#DIV/0!
Varição acumulada total (%)	-	-	0,00	#DIV/0!	#DIV/0!	#DIV/0!	#DIV/0!	#DIV/0!	#DIV/0!	#DIV/0!	#DIV/0!	#DIV/0!	#DIV/0!	#DIV/0!	#DIV/0!	#DIV/0!	#DIV/0!	#DIV/0!	#DIV/0!	#DIV/0!	#DIV/0!
Varição acumulada anual (%)	-	-	-	-	-	-	-	-	-	#DIV/0!	#DIV/0!	#DIV/0!	#DIV/0!	#DIV/0!	#DIV/0!	#DIV/0!	#DIV/0!	#DIV/0!	#DIV/0!	#DIV/0!	0,00
MACARRÃO	jun/20	jul/20	ago/20	set/20	out/20	nov/20	dez/20	jan/21	fev/21	mar/21	abr/21	mai/21	jun/21	jul/21	ago/21	set/21	out/21	nov/21	dez/21	jan/22	
Preço médio	2,85	2,50	2,60	2,55	2,50	2,60	3,30	3,13	3,00	3,25	3,13	3,25	3,13	3,80	3,67	3,63	3,50	3,75	3,83	2,75	2,75
Varição em relação ao mês anterior	-	-	-0,35	0,10	-0,05	-0,05	0,10	0,70	-0,18	-0,13	0,25	-0,13	0,13	-0,13	0,68	-0,13	-0,04	-0,13	0,25	0,08	-1,08
Varição em relação ao mês anterior (%)	-	-	-12,28	4,00	-1,92	-1,96	4,00	26,92	-5,30	-4,00	8,33	-3,85	4,00	-3,85	21,60	-3,51	-1,14	-3,45	7,14	2,22	-28,26
Varição acumulada total (%)	-	-	-12,28	-8,77	-10,53	-12,28	-8,77	15,79	9,65	5,26	14,04	9,65	14,04	9,65	33,33	28,66	27,19	22,81	31,58	34,50	-3,51
Varição acumulada anual (%)	-	-	-	-	-	-	-	-	-	-4,00	4,00	0,00	4,00	0,00	21,60	17,33	16,00	12,00	20,00	22,67	0,00
Maior preço coletado	3,00	2,50	2,60	2,60	2,50	2,60	3,50	3,25	3,00	3,50	3,25	3,50	3,25	3,80	3,75	3,75	3,75	4,00	4,25	3,00	3,00
Menor preço coletado	2,70	2,50	2,60	2,50	2,50	2,60	2,90	3,00	3,00	3,00	3,00	3,00	3,00	3,00	3,80	3,50	3,50	3,25	3,50	3,50	2,25
Diferença entre o maior e o menor preço	0,30	0,00	0,00	0,10	0,00	0,00	0,60	0,25	0,00	0,50	0,25	0,50	0,25	0,80	0,25	0,25	0,50	0,50	0,75	0,75	0,75
Diferença entre o maior e o menor preço (%)	11,11	0,00	0,00	4,00	0,00	0,00	20,69	8,33	0,00	16,67	8,33	16,67	8,33	25,00	7,14	7,14	15,38	14,29	21,43	33,33	33,33
Varição em relação ao mês anterior	-	-	-0,30	-	-0,10	-0,10	-	-0,35	-0,25	0,50	-0,25	0,25	-0,25	-0,25	0,25	-	0,25	-	0,25	-	0,25
Varição em relação ao mês anterior (%)	-	-	-100,00	#DIV/0!	#DIV/0!	-100,00	#DIV/0!	#DIV/0!	-58,33	-100,00	#DIV/0!	-50,00	100,00	-50,00	-100,00	#DIV/0!	-	100,00	-	50,00	-
Varição acumulada total (%)	-	-	-100,00	#DIV/0!	#DIV/0!	#DIV/0!	#DIV/0!	#DIV/0!	#DIV/0!	#DIV/0!	#DIV/0!	#DIV/0!	#DIV/0!	#DIV/0!	#DIV/0!	#DIV/0!	#DIV/0!	#DIV/0!	#DIV/0!	#DIV/0!	#DIV/0!
Varição acumulada anual (%)	-	-	-	-	-	-	-	-	-	-100,00	#DIV/0!	#DIV/0!	#DIV/0!	#DIV/0!	#DIV/0!	#DIV/0!	#DIV/0!	#DIV/0!	#DIV/0!	#DIV/0!	0,00
Diferença entre o preço médio e o menor preço	-	-	-	0,05	-	-	0,40	0,13	-	0,25	0,13	0,25	0,13	-	0,17	0,13	0,25	0,25	0,33	0,50	0,50
Diferença entre o preço médio e o menor preço (%)	-	-	-	2,00	-	-	13,79	4,17	-	8,33	4,17	8,33	4,17	-	4,76	3,57	7,69	7,14	9,52	22,22	22,22
Varição em relação ao mês anterior	-	-	-	-0,05	-0,05	0,00	-0,40	-0,28	-0,13	0,25	-0,13	0,13	-0,13	-0,13	0,17	-0,04	0,13	0,00	0,08	0,17	0,17
Varição em relação ao mês anterior (%)	-	-	-	-100,00	#DIV/0!	#DIV/0!	-100,00	220,00	#DIV/0!	-100,00	100,00	-50,00	100,00	#DIV/0!	-100,00	33,33	-50,00	0,00	-25,00	-33,33	-33,33
Varição acumulada total (%)	-	-	-	0,00	-100,00	#DIV/0!	#DIV/0!	#DIV/0!	#DIV/0!	#DIV/0!	#DIV/0!	#DIV/0!	#DIV/0!	#DIV/0!	#DIV/0!	#DIV/0!	#DIV/0!	#DIV/0!	#DIV/0!	#DIV/0!	#DIV/0!
Varição acumulada anual (%)	-	-	-	-	-	-	-	-	-	-	#DIV/0!	#DIV/0!	#DIV/0!	#DIV/0!	#DIV/0!	#DIV/0!	#DIV/0!	#DIV/0!	#DIV/0!	#DIV/0!	0,00
FARINHA DE MILHO	jun/20	jul/20	ago/20	set/20	out/20	nov/20	dez/20	jan/21	fev/21	mar/21	abr/21	mai/21	jun/21	jul/21	ago/21	set/21	out/21	nov/21	dez/21	jan/22	
Preço médio	2,60	1,80	1,90	1,85	1,80	1,90	1,60	2,13	2,25	2,50	2,50	2,83	3,38	2,40	2,40	2,45	2,58	2,20	2,13	1,83	1,83
Varição em relação ao mês anterior	-	-	-0,80	0,10	-0,05	-0,05	0,10	-0,30	0,53	0,13	0,25	-	0,33	0,54	-0,98	-	0,05	0,13	-0,38	-0,07	-0,30
Varição em relação ao mês anterior (%)	-	-	-30,77	5,56	-2,63	-2,70	5,56	-15,79	32,81	5,88	11,11	-	13,33	19,12	-28,89	-	2,08	5,10	-14,56	-3,03	-14,06
Varição acumulada total (%)	-	-	-30,77	-26,92	-28,85	-30,77	-26,92	-38,46	-18,27	-13,46	-3,85	-3,85	8,97	29,81	-7,69	-7,69	-5,77	-9,96	-15,39	-17,95	-29,49
Varição acumulada anual (%)	-	-	-	-	-	-	-	-	-	5,88	17,65	17,65	33,33	58,82	12,94	12,94	15,29	21,18	3,53	0,39	0,00

Sábio é aquele que conhece os limites da própria ignorância
Sócrates



UNIVERSIDADE FEDERAL DO DELTA DO PARNAÍBA
Campus Ministro Reis Velloso
Coordenação do Curso de Ciências Econômicas
Índices da Cesta Básica do Litoral do Piauí – Ilha Grande
Prof. MSc. Moacyr Ferraz do Lago: - responsável técnico



Maior preço coletado	3,00	1,90	1,90	1,90	1,90	2,00	1,70	2,25	2,50	2,50	5,50	3,25	3,50	2,50	2,40	2,50	2,75	2,40	2,40	2,00
Menor preço coletado	2,20	1,70	1,90	1,80	1,70	1,80	1,50	2,00	2,00	2,50	2,50	2,50	3,25	2,30	2,40	2,40	2,40	2,00	2,00	1,50
Diferença entre o maior e o menor preço	0,80	0,20	0,00	0,10	0,20	0,20	0,20	0,25	0,50	0,00	3,00	0,75	0,25	0,20	0,00	0,10	0,35	0,40	0,40	0,50
Diferença entre o maior e o menor preço (%)	36,36	11,76	0,00	5,56	11,76	11,11	13,33	12,50	25,00	0,00	120,00	30,00	7,69	8,70	0,00	4,17	14,58	20,00	20,00	33,33
Varição em relação ao mês anterior	-	-0,60	-0,20	0,10	0,10	-	-	0,05	0,25	-0,50	3,00	-2,25	-0,50	-0,05	-0,20	0,10	0,25	0,05	-	0,10
Varição em relação ao mês anterior (%)	-	-75,00	-100,00	#DIV/0!	100,00	-	-	25,00	100,00	-100,00	#DIV/0!	-75,00	-66,67	-20,00	-100,00	#DIV/0!	250,00	14,29	-	25,00
Varição acumulada total (%)	-	-75,00	-100,00	#DIV/0!	#DIV/0!	#DIV/0!	#DIV/0!	#DIV/0!	#DIV/0!	#DIV/0!	#DIV/0!	#DIV/0!	#DIV/0!	#DIV/0!	#DIV/0!	#DIV/0!	#DIV/0!	#DIV/0!	#DIV/0!	#DIV/0!
Varição acumulada anual (%)	-	-	-	-	-	-	-	-	100,00	-100,00	#DIV/0!	#DIV/0!	#DIV/0!	#DIV/0!	#DIV/0!	#DIV/0!	#DIV/0!	#DIV/0!	#DIV/0!	0,00
Diferença entre o preço médio e o menor preço	0,40	0,10	-	0,05	0,10	0,10	0,10	0,13	0,25	-	-	0,33	0,13	0,10	-	0,05	0,18	0,20	0,13	0,33
Diferença entre o preço médio e o menor preço (%)	-	-	-	-2,78	5,88	5,56	6,67	6,25	12,50	-	-	13,33	3,85	4,35	-	2,08	7,29	10,00	6,67	22,22
Varição em relação ao mês anterior	-	-	-	0,05	0,05	0,00	0,00	0,02	0,13	-0,25	0,00	0,33	-0,21	-0,02	-0,10	0,05	0,13	0,02	-0,07	0,20
Varição em relação ao mês anterior (%)	-	-	-	-100,00	-50,00	0,00	0,00	-20,00	-50,00	#DIV/0!	#DIV/0!	-100,00	166,67	25,00	#DIV/0!	-100,00	-71,43	-12,50	50,00	-60,00
Varição acumulada total (%)	-	-	-	0,00	-100,00	-100,00	-100,00	-100,00	-100,00	-100,00	-100,00	-100,00	-100,00	-100,00	-100,00	-100,00	-100,00	-100,00	-100,00	-100,00
Varição acumulada anual (%)	-	-	-	-	-	-	-	-	-50,00	#DIV/0!	#DIV/0!	#DIV/0!	#DIV/0!	#DIV/0!	#DIV/0!	#DIV/0!	#DIV/0!	#DIV/0!	#DIV/0!	0,00
MARGARINA	jun/20	jul/20	ago/20	set/20	out/20	nov/20	dez/20	jan/21	fev/21	mar/21	abr/21	maí/21	jun/21	jul/21	ago/21	set/21	out/21	nov/21	dez/21	jan/22
Preço médio	3,10	2,78	2,90	2,87	3,10	2,80	2,75	2,75	2,50	2,50	2,50	2,38	2,63	3,13	3,75	3,75	3,88	3,33	3,92	2,92
Varição em relação ao mês anterior	-	-0,32	0,12	-0,03	0,23	-0,30	-0,05	-	-0,25	-	-	-0,13	0,25	0,50	0,63	-	0,13	-0,54	0,58	-1,00
Varição em relação ao mês anterior (%)	-	-10,22	4,19	-1,15	8,14	-9,68	-1,79	-	-9,09	-	-	-5,00	10,53	19,05	20,00	-	3,33	-13,98	17,50	-25,53
Varição acumulada total (%)	-	-10,22	-6,46	-7,53	-0,01	-9,68	-11,30	-11,30	-19,36	-19,36	-19,36	-23,39	-15,33	0,80	20,96	20,96	24,99	7,52	26,34	-5,92
Varição acumulada anual (%)	-	-	-	-	-	-	-	-	-9,09	-9,09	-9,09	-13,64	-4,55	13,64	36,36	36,36	40,91	21,21	42,42	0,00
Maior preço coletado	3,80	3,50	3,60	3,60	3,60	2,90	3,50	3,00	2,50	2,50	2,50	2,50	2,75	3,25	4,25	4,25	4,25	3,50	4,75	3,00
Menor preço coletado	2,50	2,00	2,10	2,00	2,80	2,70	2,00	2,25	2,50	2,50	2,50	2,25	2,50	3,00	3,25	3,25	3,50	3,00	3,50	2,75
Diferença entre o maior e o menor preço	1,30	1,50	1,50	1,60	0,80	0,20	1,50	0,75	0,00	0,00	0,00	0,25	0,25	0,25	1,00	1,00	0,75	0,50	1,25	0,25
Diferença entre o maior e o menor preço (%)	52,00	75,00	71,43	80,00	28,57	7,41	75,00	33,33	0,00	0,00	0,00	11,11	10,00	8,33	30,77	30,77	21,43	16,67	35,71	9,09
Varição em relação ao mês anterior	-	0,20	-	0,10	-0,80	-0,60	1,30	-0,75	-0,75	-	-	0,25	-	-	0,75	-	-0,25	-0,25	0,75	-1,00
Varição em relação ao mês anterior (%)	-	15,38	-	6,67	-50,00	-75,00	650,00	-50,00	-100,00	-	-	-	-	-	300,00	-	-25,00	-33,33	150,00	-80,00
Varição acumulada total (%)	-	-15,38	-15,38	-9,74	-54,87	-88,72	-15,38	-57,69	-100,00	-100,00	0,00	0,00	0,00	0,00	300,00	300,00	200,00	100,00	400,00	0,00
Varição acumulada anual (%)	-	-	-	-	-	-	-	-	-100,00	-100,00	0,00	0,00	0,00	0,00	300,00	300,00	200,00	100,00	400,00	0,00
Diferença entre o preço médio e o menor preço	0,60	0,78	0,80	0,87	0,30	0,10	0,75	0,50	0,00	0,00	0,00	0,13	0,13	0,13	0,50	0,50	0,38	0,33	0,42	0,17
Diferença entre o preço médio e o menor preço (%)	-	-	-	38,10	43,33	10,71	3,70	37,50	22,22	-	-	5,56	5,00	4,17	15,38	15,38	10,71	11,11	11,90	6,06
Varição em relação ao mês anterior	-	-	-	0,07	-0,57	-0,20	0,65	-0,25	-0,50	0,00	0,00	0,13	0,00	0,00	0,38	0,00	-0,13	-0,04	0,08	-0,25
Varição em relação ao mês anterior (%)	-	-	-	-7,69	188,89	200,00	-86,67	50,00	#DIV/0!	#DIV/0!	#DIV/0!	-100,00	0,00	0,00	-75,00	0,00	33,33	12,50	-20,00	150,00
Varição acumulada total (%)	-	-	-	0,00	-7,69	166,67	700,00	6,67	60,00	0,00	0,00	-100,00	-100,00	-100,00	-100,00	-100,00	-100,00	-100,00	-100,00	-100,00
Varição acumulada anual (%)	-	-	-	-	-	-	-	-	0,00	0,00	0,00	-100,00	-100,00	-100,00	-100,00	-100,00	-100,00	-100,00	-100,00	0,00
FARINHA DE ARROZ	jun/21	jul/21	ago/21	set/21	out/21	nov/21	dez/21	jan/22	fev/22	mar/22	abr/22	maí/22	jun/22	jul/22	ago/22	set/22	out/22	nov/22	dez/22	jan/23
Preço médio	-	-	-	-	-	-	-	2,75	3,00	3,13	3,13	3,17	3,25	3,50	3,50	3,63	3,75	3,75	3,50	2,33
Varição em relação ao mês anterior	-	-	-	-	-	-	-	-	0,25	0,13	-	0,04	0,08	0,25	-	0,13	0,13	-0,25	-	-1,17
Varição em relação ao mês anterior (%)	-	-	-	-	-	-	-	-	#DIV/0!	9,09	4,17	-	1,33	2,63	7,69	-	3,57	3,45	-6,67	-33,33
Varição acumulada total (%)	-	-	-	-	-	-	-	-	#DIV/0!	9,09	10,09	11,09	12,09	13,09	14,09	15,09	16,09	17,09	18,09	19,09
Varição acumulada anual (%)	-	-	-	-	-	-	-	-	-	9,09	13,64	13,64	15,15	18,18	27,27	27,27	31,82	36,36	27,27	0,00
Maior preço coletado	-	-	-	-	-	-	-	3,00	3,00	3,25	3,25	3,50	3,50	3,55	3,75	3,75	3,75	3,50	3,75	2,50
Menor preço coletado	-	-	-	-	-	-	-	2,50	3,00	3,00	3,00	3,00	3,00	3,45	3,25	3,50	3,75	3,50	3,25	2,25
Diferença entre o maior e o menor preço	-	-	-	-	-	-	-	0,50	0,00	0,25	0,25	0,50	0,50	0,10	0,50	0,25	0,00	0,00	0,50	0,25
Diferença entre o maior e o menor preço (%)	-	-	-	-	-	-	-	20,00	0,00	8,33	8,33	16,67	16,67	2,90	15,38	7,14	0,00	0,00	15,38	11,11
Varição em relação ao mês anterior	-	-	-	-	-	-	-	-	-0,50	0,25	-	0,25	-	-0,40	0,40	-0,25	-0,25	-	0,50	-0,25
Varição em relação ao mês anterior (%)	-	-	-	-	-	-	-	-	#DIV/0!	-100,00	#DIV/0!	-	100,00	-	-80,00	400,00	-50,00	-100,00	#DIV/0!	#DIV/0!
Varição acumulada total (%)	-	-	-	-	-	-	-	-	#DIV/0!	-100,00	-99,00	-98,00	-97,00	-96,00	-95,00	-94,00	-93,00	-92,00	-91,00	-90,00
Varição acumulada anual (%)	-	-	-	-	-	-	-	-	-100,00	0,00	0,00	100,00	100,00	-60,00	100,00	0,00	-100,00	#DIV/0!	#DIV/0!	0,00
Diferença entre o preço médio e o menor preço	-	-	-	-	-	-	-	0,25	0,00	0,13	0,13	0,17	0,25	0,05	0,25	0,13	0,00	0,00	0,25	0,08
Diferença entre o preço médio e o menor preço (%)	-	-	-	-	-	-	-	10,00	-	4,17	4,17	5,56	8,33	1,45	7,69	3,57	-	-	7,69	3,70
Varição em relação ao mês anterior	-	-	-	-	-	-	-	-	-0,25	0,13	0,00	0,04	0,08	-0,20	0,20	-0,13	-0,13	0,00	0,25	-0,17
Varição em relação ao mês anterior (%)	-	-	-	-	-	-	-	-	-100,00	#DIV/0!	0,00	33,33	50,00	-80,00	400,00	-50,00	-100,00	#DIV/0!	#DIV/0!	-66,67
Varição acumulada total (%)	-	-	-	-	-	-	-	-	-100,00	0,00	0,00	33,33	100,00	-60,00	100,00	0,00	-100,00	#DIV/0!	#DIV/0!	#DIV/0!
Varição acumulada anual (%)	-	-	-	-	-	-	-	-	-100,00	0,00	0,00	33,33	100,00	-60,00	100,00	0,00	-100,00	#DIV/0!	#DIV/0!	0,00
GOMA	jun/21	jul/21	ago/21	set/21	out/21	nov/21	dez/21	jan/22	fev/22	mar/22	abr/22	maí/22	jun/22	jul/22	ago/22	set/22	out/22	nov/22	dez/22	jan/23
Preço médio	-	-	-	-	-	-	-	4,75	4,83	5,50	5,63	5,50	5,50	5,50	5,00	5,00	5,13	5,00	5,00	4,58

Sábio é aquele que conhece os limites da própria ignorância
Sócrates



UNIVERSIDADE FEDERAL DO DELTA DO PARNAÍBA
Campus Ministro Reis Velloso
Coordenação do Curso de Ciências Econômicas
Índices da Cesta Básica do Litoral do Piauí – Ilha Grande
Prof. MSc. Moacyr Ferraz do Lago: - responsável técnico



Varição em relação ao mês anterior	-	-	-	-	-	-	-	-	4,75	0,08	0,67	0,13	-0,13	-	-	-0,50	-	0,13	-0,13	-	-0,42
Varição em relação ao mês anterior (%)	-	-	-	-	-	-	-	-	#DIV/0!	1,75	13,79	2,27	-2,22	-	-	-9,09	-	2,50	-2,44	-	-8,33
Varição acumulada total (%)	-	-	-	-	-	-	-	-	0,00	1,75	15,79	18,42	15,79	15,79	15,79	5,26	5,26	7,89	5,26	5,26	-3,51
Varição acumulada anual (%)	-	-	-	-	-	-	-	-	-	1,75	15,79	18,42	15,79	15,79	15,79	5,26	5,26	7,89	5,26	5,26	0,00
Maior preço coletado	-	-	-	-	-	-	-	-	5,00	5,00	6,00	6,00	6,00	6,00	5,50	6,00	5,00	5,25	5,50	5,00	5,00
Menor preço coletado	-	-	-	-	-	-	-	-	4,25	4,50	5,00	5,25	5,00	5,00	5,50	4,00	5,00	5,00	4,50	5,00	4,25
Diferença entre o maior e o menor preço	-	-	-	-	-	-	-	-	0,75	0,50	1,00	0,75	1,00	1,00	0,00	2,00	0,00	0,25	1,00	0,00	0,75
Diferença entre o maior e o menor preço (%)	-	-	-	-	-	-	-	-	17,65	11,11	20,00	14,29	20,00	20,00	0,00	50,00	0,00	5,00	22,22	0,00	17,65
Varição em relação ao mês anterior	-	-	-	-	-	-	-	-	0,75	-0,25	0,50	-0,25	0,25	-	-1,00	2,00	-2,00	0,25	0,75	-1,00	0,75
Varição em relação ao mês anterior (%)	-	-	-	-	-	-	-	-	#DIV/0!	-33,33	100,00	-25,00	33,33	-	-100,00	#DIV/0!	-100,00	#DIV/0!	300,00	-100,00	#DIV/0!
Varição acumulada total (%)	-	-	-	-	-	-	-	-	0,00	-33,33	33,33	0,00	33,33	33,33	-100,00	0,00	-100,00	#DIV/0!	#DIV/0!	#DIV/0!	#DIV/0!
Varição acumulada anual (%)	-	-	-	-	-	-	-	-	-	-33,33	33,33	0,00	33,33	33,33	-100,00	0,00	-100,00	#DIV/0!	#DIV/0!	#DIV/0!	#DIV/0!
Diferença entre o preço médio e o menor preço	-	-	-	-	-	-	-	-	0,50	0,33	0,50	0,38	0,50	0,50	0,00	1,00	0,00	0,13	0,50	0,00	0,33
Diferença entre o preço médio e o menor preço (%)	-	-	-	-	-	-	-	-	11,76	7,41	10,00	7,14	10,00	10,00	-	25,00	-	2,50	11,11	-	7,84
Varição em relação ao mês anterior	-	-	-	-	-	-	-	-	0,00	-0,17	0,17	-0,13	0,13	0,00	-0,50	1,00	-1,00	0,13	0,38	-0,50	0,33
Varição em relação ao mês anterior (%)	-	-	-	-	-	-	-	-	0,00	-33,33	50,00	-25,00	33,33	0,00	-100,00	#DIV/0!	-100,00	#DIV/0!	300,00	-100,00	#DIV/0!
Varição acumulada total (%)	-	-	-	-	-	-	-	-	0,00	-33,33	0,00	-25,00	0,00	0,00	-100,00	0,00	-100,00	#DIV/0!	#DIV/0!	#DIV/0!	#DIV/0!
Varição acumulada anual (%)	-	-	-	-	-	-	-	-	-	-33,33	0,00	-25,00	0,00	0,00	-100,00	0,00	-100,00	#DIV/0!	#DIV/0!	#DIV/0!	#DIV/0!
SARDINHA	jun/20	jul/20	ago/20	set/20	out/20	nov/20	dez/20	jan/21	fev/21	mar/21	abr/21	mai/21	jun/21	jul/21	ago/21	set/21	out/21	nov/21	dez/21	jan/22	
Preço médio	-	-	-	-	-	-	-	-	4,83	4,67	4,75	4,67	4,08	4,08	4,70	4,78	4,75	4,63	4,78	5,00	3,83
Varição em relação ao mês anterior	-	-	-	-	-	-	-	-	4,83	-0,17	0,08	-0,08	-0,58	-	0,62	0,08	-0,03	-0,13	0,16	0,22	-1,17
Varição em relação ao mês anterior (%)	-	-	-	-	-	-	-	-	#DIV/0!	-3,45	1,79	-1,75	-12,50	-	4,83	5,83	6,83	7,83	8,83	9,83	9,83
Varição acumulada total (%)	-	-	-	-	-	-	-	-	0,00	-3,45	-1,72	-3,45	-15,52	-15,52	-11,44	-6,27	0,13	7,97	17,50	29,05	41,74
Varição acumulada total (%)	-	-	-	-	-	-	-	-	-	-3,45	-1,72	-3,45	-15,52	-15,52	-11,44	-6,27	0,13	7,97	17,50	29,05	-
Maior preço coletado	-	-	-	-	-	-	-	-	5,00	5,00	5,00	4,75	4,50	4,50	4,80	4,80	4,75	4,75	4,80	5,00	4,00
Menor preço coletado	-	-	-	-	-	-	-	-	4,50	4,50	4,50	4,50	3,75	3,75	4,50	4,75	4,50	4,50	4,75	5,00	3,75
Diferença entre o maior e o menor preço	-	-	-	-	-	-	-	-	0,50	0,50	0,50	0,25	0,75	0,75	0,30	0,05	0,00	0,25	0,05	0,00	0,25
Diferença entre o maior e o menor preço (%)	-	-	-	-	-	-	-	-	11,11	11,11	11,11	5,56	20,00	20,00	6,67	1,05	0,00	5,56	1,05	0,00	6,67
Varição em relação ao mês anterior	-	-	-	-	-	-	-	-	0,50	-	-	-0,25	0,50	-	-0,45	-0,25	-0,05	0,25	-0,20	-0,05	0,25
Varição em relação ao mês anterior (%)	-	-	-	-	-	-	-	-	#DIV/0!	-	-	-50,00	200,00	-	-60,00	-83,33	-100,00	#DIV/0!	-80,00	-100,00	#DIV/0!
Varição acumulada total (%)	-	-	-	-	-	-	-	-	0,00	0,00	0,00	-50,00	50,00	50,00	-40,00	-90,00	-100,00	#DIV/0!	#DIV/0!	#DIV/0!	#DIV/0!
Varição acumulada anual (%)	-	-	-	-	-	-	-	-	-	0,00	0,00	-50,00	50,00	50,00	-40,00	-90,00	-100,00	#DIV/0!	#DIV/0!	#DIV/0!	#DIV/0!
Diferença entre o preço médio e o menor preço	-	-	-	-	-	-	-	-	0,33	0,17	0,25	0,17	0,33	0,33	0,20	0,03	0,00	0,13	0,03	0,00	0,08
Diferença entre o preço médio e o menor preço (%)	-	-	-	-	-	-	-	-	7,41	3,70	5,56	3,70	8,89	8,89	4,44	0,53	-	2,78	0,70	-	2,22
Varição em relação ao mês anterior	-	-	-	-	-	-	-	-	0,33	-0,17	0,08	-0,08	0,17	0,00	-0,13	-0,18	-0,03	0,13	-0,09	-0,03	0,08
Varição em relação ao mês anterior (%)	-	-	-	-	-	-	-	-	0,00	-50,00	50,00	-33,33	100,00	0,00	-40,00	-87,50	-100,00	#DIV/0!	-73,33	-100,00	#DIV/0!
Varição acumulada total (%)	-	-	-	-	-	-	-	-	0,00	-50,00	-25,00	-50,00	0,00	0,00	-40,00	-92,50	-100,00	#DIV/0!	#DIV/0!	#DIV/0!	#DIV/0!
Varição acumulada anual (%)	-	-	-	-	-	-	-	-	-	-50,00	-25,00	-50,00	0,00	0,00	-40,00	-92,50	-100,00	#DIV/0!	#DIV/0!	#DIV/0!	#DIV/0!
BOLACHA 3 x 1	jun/20	jul/20	ago/20	set/20	out/20	nov/20	dez/20	jan/21	fev/21	mar/21	abr/21	mai/21	jun/21	jul/21	ago/21	set/21	out/21	nov/21	dez/21	jan/22	
Preço médio	-	-	-	-	-	-	-	-	4,58	4,50	4,50	4,42	4,42	4,58	4,20	4,38	4,38	4,88	4,88	5,13	3,00
Varição em relação ao mês anterior	-	-	-	-	-	-	-	-	4,58	-0,08	-	-0,08	-	0,17	-0,38	-	0,18	-	0,50	0,25	-2,13
Varição em relação ao mês anterior (%)	-	-	-	-	-	-	-	-	#DIV/0!	-1,82	-	-1,85	-	3,77	-8,36	-	4,17	-	11,43	5,13	-41,46
Varição acumulada total (%)	-	-	-	-	-	-	-	-	0,00	-1,82	-1,82	-3,64	-3,64	0,00	-8,36	-8,36	-4,55	-4,55	6,36	11,82	-34,55
Varição acumulada anual (%)	-	-	-	-	-	-	-	-	-	-1,82	-1,82	-3,64	-3,64	0,00	-8,36	-8,36	-4,55	-4,55	6,36	11,82	0,00
Maior preço coletado	-	-	-	-	-	-	-	-	5,00	5,00	4,75	4,50	4,50	4,75	4,20	4,30	4,50	5,00	5,00	5,50	3,50
Menor preço coletado	-	-	-	-	-	-	-	-	4,25	4,00	4,00	4,25	4,25	4,50	4,20	4,10	4,25	4,25	4,75	4,75	2,50
Diferença entre o maior e o menor preço	-	-	-	-	-	-	-	-	0,75	1,00	0,75	0,25	0,25	0,25	0,00	0,20	0,25	0,25	0,25	0,75	1,00
Diferença entre o maior e o menor preço (%)	-	-	-	-	-	-	-	-	17,65	25,00	18,75	5,88	5,88	5,56	0,00	4,88	5,88	5,88	5,26	15,79	40,00
Varição em relação ao mês anterior	-	-	-	-	-	-	-	-	0,75	0,25	-0,25	-0,50	-	-	-0,25	0,20	0,05	-	-	0,50	0,25
Varição em relação ao mês anterior (%)	-	-	-	-	-	-	-	-	#DIV/0!	33,33	-25,00	-66,67	-	-	-100,00	#DIV/0!	25,00	-	-	200,00	33,33
Varição acumulada total (%)	-	-	-	-	-	-	-	-	0,00	33,33	0,00	-66,67	-66,67	-66,67	-100,00	0,00	25,00	25,00	25,00	275,00	400,00
Varição acumulada anual (%)	-	-	-	-	-	-	-	-	-	33,33	0,00	-66,67	-66,67	-66,67	-100,00	0,00	25,00	25,00	25,00	275,00	0,00
Diferença entre o preço médio e o menor preço	-	-	-	-	-	-	-	-	0,33	0,50	0,50	0,17	0,17	0,08	0,00	0,10	0,13	0,13	0,13	0,38	0,50
Diferença entre o preço médio e o menor preço (%)	-	-	-	-	-	-	-	-	7,84	12,50	12,50	3,92	3,92	1,85	-	2,44	2,94	2,94	2,63	7,89	20,00
Varição em relação ao mês anterior	-	-	-	-	-	-	-	-	0,33	0,17	0,00	-0,33	0,00	-0,08	-0,08	0,10	0,02	0,00	0,00	0,25	0,13
Varição em relação ao mês anterior (%)	-	-	-	-	-	-	-	-	0,00	50,00	0,00	-66,67	0,00	-50,00	-100,00	#DIV/0!	25,00	0,00	0,00	200,00	33,33

Sábio é aquele que conhece os limites da própria ignorância
 Sócrates



UNIVERSIDADE FEDERAL DO DELTA DO PARNAÍBA
Campus Ministro Reis Velloso
Coordenação do Curso de Ciências Econômicas
Índices da Cesta Básica do Litoral do Piauí – Ilha Grande
Prof. MSc. Moacyr Ferraz do Lago:- responsável técnico



Variação acumulada total (%)	-	-	-	-	-	-	-	0,00	50,00	50,00	-50,00	-50,00	-75,00	-100,00	0,00	25,00	25,00	25,00	275,00	400,00
Variação acumulada anual (%)								-	50,00	50,00	-50,00	-50,00	-75,00	-100,00	0,00	25,00	25,00	25,00	275,00	0,00
SALSICHA A GRANDEL	jun/20	jul/20	ago/20	set/20	out/20	nov/20	dez/20	jan/21	fev/21	mar/21	abr/21	mai/21	jun/21	jul/21	ago/21	set/21	out/21	nov/21	dez/21	jan/22
Preço médio	-	-	-	-	-	-	-	9,83	9,67	10,25	10,00	8,33	9,67	11,00	13,33	13,00	13,50	16,00	13,50	15,33
Varição em relação ao mês anterior	-	-	-	-	-	-	-	9,83	-0,17	0,58	-0,25	-1,67	1,33	1,33	2,33	-0,33	0,50	2,50	-2,50	1,83
Varição em relação ao mês anterior (%)	-	-	-	-	-	-	-	#DIV/0!	-1,69	6,03	-2,44	-16,67	16,00	13,79	21,21	-2,50	3,85	18,52	-15,63	13,58
Varição acumulada total (%)	-	-	-	-	-	-	-	0,00	-1,69	4,24	1,69	-15,25	-1,69	11,86	35,59	32,20	37,29	62,71	37,29	55,93
Varição acumulada anual (%)	-	-	-	-	-	-	-	-	-1,69	4,24	1,69	-15,25	-1,69	11,86	35,59	32,20	37,29	62,71	37,29	0,00
Maior preço coletado	-	-	-	-	-	-	-	10,00	10,00	10,50	10,00	9,00	12,00	11,00	16,00	15,00	15,00	18,00	14,00	17,00
Menor preço coletado	-	-	-	-	-	-	-	9,50	9,50	10,00	10,00	8,00	8,00	11,00	12,00	12,00	12,00	12,00	13,00	14,00
Diferença entre o maior e o menor preço	-	-	-	-	-	-	-	0,50	0,50	0,50	0,00	1,00	4,00	0,00	4,00	3,00	3,00	6,00	1,00	3,00
Diferença entre o maior e o menor preço (%)	-	-	-	-	-	-	-	5,26	5,26	5,00	0,00	12,50	50,00	0,00	33,33	25,00	25,00	50,00	7,69	21,43
Varição em relação ao mês anterior	-	-	-	-	-	-	-	0,50	-	-	-0,50	1,00	3,00	-4,00	4,00	-1,00	-	3,00	-5,00	2,00
Varição em relação ao mês anterior (%)	-	-	-	-	-	-	-	#DIV/0!	-	-	-100,00	#DIV/0!	300,00	-100,00	#DIV/0!	-25,00	-	100,00	-83,33	200,00
Varição acumulada total (%)	-	-	-	-	-	-	-	0,00	0,00	0,00	-100,00	0,00	300,00	-100,00	0,00	-25,00	-25,00	50,00	-75,00	-25,00
Varição acumulada anual (%)	-	-	-	-	-	-	-	-	0,00	0,00	-100,00	0,00	300,00	-100,00	0,00	-25,00	-25,00	50,00	-75,00	0,00
Diferença entre o preço médio e o menor preço	-	-	-	-	-	-	-	0,33	0,17	0,25	0,00	0,33	1,67	0,00	1,33	1,00	1,50	4,00	0,50	1,33
Diferença entre o preço médio e o menor preço (%)	-	-	-	-	-	-	-	3,51	1,75	2,50	-	4,17	20,83	-	11,11	8,33	12,50	33,33	3,85	9,52
Varição em relação ao mês anterior	-	-	-	-	-	-	-	0,33	-0,17	0,08	-0,25	0,33	1,33	-1,67	1,33	-0,33	0,50	2,50	-3,50	0,83
Varição em relação ao mês anterior (%)	-	-	-	-	-	-	-	0,00	-50,00	50,00	-100,00	#DIV/0!	400,00	-100,00	#DIV/0!	-25,00	50,00	166,67	-87,50	166,67
Varição acumulada total (%)	-	-	-	-	-	-	-	0,00	-50,00	-25,00	-100,00	0,00	400,00	-100,00	0,00	-25,00	12,50	200,00	-62,50	0,00
Varição acumulada anual (%)	-	-	-	-	-	-	-	-	-50,00	-25,00	-100,00	0,00	400,00	-100,00	0,00	-25,00	12,50	200,00	-62,50	0,00
GASOLINA	jun/20	jul/20	ago/20	set/20	out/20	nov/20	dez/20	jan/21	fev/21	mar/21	abr/21	mai/21	jun/21	jul/21	ago/21	set/21	out/21	nov/21	dez/21	jan/22
Preço médio	4,359	4,469	4,599	4,599	4,699	4,799	4,899	5,164	5,699	5,999	6,000	6,125	6,225	6,599	6,759	6,777	7,199	7,390	7,390	7,390
Varição em relação ao mês anterior	-	0,11	0,13	-	0,10	0,10	0,10	0,27	0,54	0,30	0,00	0,13	0,10	0,37	0,16	0,02	0,42	0,19	-	-
Varição em relação ao mês anterior (%)	-	2,52	2,91	-	2,17	2,13	2,08	5,41	10,36	5,26	0,02	2,08	1,63	6,01	2,42	0,27	6,23	2,65	-	-
Varição acumulada total (%)	-	2,52	5,50	5,50	7,80	10,09	12,38	18,46	30,74	37,62	37,64	40,51	42,80	51,38	55,05	55,47	65,15	69,53	69,53	69,53
Varição acumulada anual (%)	-	-	-	-	-	-	-	-	10,36	16,17	16,19	18,61	20,55	27,79	30,89	31,24	39,41	43,11	43,11	0,00
Maior preço coletado	4,359	4,559	4,599	4,599	4,699	4,799	4,899	5,169	5,699	5,999	6,000	6,150	6,250	6,599	6,759	6,777	7,199	7,390	7,390	7,390
Menor preço coletado	4,359	4,379	4,599	4,599	4,699	4,799	4,899	5,159	5,699	5,999	6,000	6,100	6,200	6,599	6,759	6,777	7,199	7,390	7,390	7,390
Diferença entre o maior e o menor preço	-	0,18	-	-	-	-	-	0,01	-	-	-	0,05	0,05	-	-	-	-	-	-	-
Diferença entre o maior e o menor preço (%)	-	4,11	-	-	-	-	-	0,19	-	-	-	0,82	0,81	-	-	-	-	-	-	-
Varição em relação ao mês anterior	-	0,18	-0,18	-	-	-	-	0,01	-0,01	-	-	0,05	-0,00	-0,05	-	-	-	-	-	-
Varição em relação ao mês anterior (%)	-	#DIV/0!	-100,00	#DIV/0!	#DIV/0!	#DIV/0!	#DIV/0!	#DIV/0!	-100,00	#DIV/0!	#DIV/0!	#DIV/0!	-0,00	-100,00	#DIV/0!	#DIV/0!	#DIV/0!	#DIV/0!	#DIV/0!	#DIV/0!
Varição acumulada total (%)	-	-	-100,00	#DIV/0!	#DIV/0!	#DIV/0!	#DIV/0!	0,00	-100,00	0,00	0,00	#DIV/0!	#DIV/0!	#DIV/0!	#DIV/0!	#DIV/0!	#DIV/0!	#DIV/0!	#DIV/0!	#DIV/0!
Varição acumulada anual (%)	-	-	-100,00	#DIV/0!	#DIV/0!	#DIV/0!	#DIV/0!	0,00	-100,00	0,00	#DIV/0!	#DIV/0!	#DIV/0!	#DIV/0!	#DIV/0!	#DIV/0!	#DIV/0!	#DIV/0!	#DIV/0!	0,00
Diferença entre o preço médio e o menor preço	-	-	-	-	-	-	-	0,00	-	-	-	0,03	0,02	-	-	-	-	-	-	-
Diferença entre o preço médio e o menor preço (%)	-	-	-	-	-	-	-	0,10	-	-	-	0,41	0,40	-	-	-	-	-	-	-
Varição em relação ao mês anterior	-	-	-	-	-	-	-	0,00	-0,00	-	-	0,03	-0,00	-0,02	-	-	-	-	-	-
Varição em relação ao mês anterior (%)	-	-	-	-	-	-	-	#DIV/0!	#DIV/0!	#DIV/0!	#DIV/0!	-100,00	0,00	#DIV/0!	#DIV/0!	#DIV/0!	#DIV/0!	#DIV/0!	#DIV/0!	#DIV/0!
Varição acumulada total (%)	-	-	0,00	0,00	#DIV/0!	#DIV/0!	#DIV/0!	0,00	0,00	#DIV/0!	#DIV/0!	#DIV/0!	#DIV/0!	#DIV/0!	#DIV/0!	#DIV/0!	#DIV/0!	#DIV/0!	#DIV/0!	#DIV/0!
Varição acumulada anual (%)	-	-	-	-	-	-	-	0	#DIV/0!	#DIV/0!	#DIV/0!	#DIV/0!	#DIV/0!	#DIV/0!	#DIV/0!	#DIV/0!	#DIV/0!	#DIV/0!	#DIV/0!	0
ETANOL/ALCOOL	jun/20	jul/20	ago/20	set/20	out/20	nov/20	dez/20	jan/21	fev/21	mar/21	abr/21	mai/21	jun/21	jul/21	ago/21	set/21	out/21	nov/21	dez/21	jan/22
Preço médio	-	-	-	-	-	-	-	-	-	-	-	-	-	-	-	-	-	-	-	-
Varição em relação ao mês anterior	-	-	-	-	-	-	-	-	-	-	-	-	-	-	-	-	-	-	-	-
Varição em relação ao mês anterior (%)	-	-	-	-	-	-	-	-	-	-	-	-	-	-	-	-	-	-	-	-
Varição acumulada total (%)	-	-	-	-	-	-	-	-	-	-	-	-	-	-	-	-	-	-	-	-
Varição acumulada anual (%)	-	-	-	-	-	-	-	-	-	-	-	-	-	-	-	-	-	-	-	-
Maior preço coletado	-	-	-	-	-	-	-	-	-	-	-	-	-	-	-	-	-	-	-	-
Menor preço coletado	-	-	-	-	-	-	-	-	-	-	-	-	-	-	-	-	-	-	-	-
Diferença entre o maior e o menor preço	-	-	-	-	-	-	-	-	-	-	-	-	-	-	-	-	-	-	-	-
Diferença entre o maior e o menor preço (%)	-	-	-	-	-	-	-	-	-	-	-	-	-	-	-	-	-	-	-	-
Varição em relação ao mês anterior	-	-	-	-	-	-	-	-	-	-	-	-	-	-	-	-	-	-	-	-
Varição em relação ao mês anterior (%)	-	-	-	-	-	-	-	-	-	-	-	-	-	-	-	-	-	-	-	-
Varição acumulada total (%)	-	-	-	-	-	-	-	-	-	-	-	-	-	-	-	-	-	-	-	-
Varição acumulada anual (%)	-	-	-	-	-	-	-	-	-	-	-	-	-	-	-	-	-	-	-	-

Sábio é aquele que conhece os limites da própria ignorância
 Sócrates



UNIVERSIDADE FEDERAL DO DELTA DO PARNAÍBA
Campus Ministro Reis Velloso
Coordenação do Curso de Ciências Econômicas
Índices da Cesta Básica do Litoral do Piauí – Ilha Grande
Prof. MSc. Moacyr Ferraz do Lago: - responsável técnico



	jun/20	jul/20	ago/20	set/20	out/20	nov/20	dez/20	jan/21	fev/21	mar/21	abr/21	ma/21	jun/21	jul/21	ago/21	set/21	out/21	nov/21	dez/21	jan/22	
Diferença entre o preço médio e o menor preço	-	-	-	-	-	-	-	-	-	-	-	-	-	-	-	-	-	-	-	-	-
Diferença entre o preço médio e o maior preço	-	-	-	-	-	-	-	-	-	-	-	-	-	-	-	-	-	-	-	-	-
Varição em relação ao mês anterior	-	-	-	-	-	-	-	-	-	-	-	-	-	-	-	-	-	-	-	-	-
Varição acumulada total (%)	-	-	-	-	-	-	-	-	-	-	-	-	-	-	-	-	-	-	-	-	-
Varição acumulada anual (%)	-	-	-	-	-	-	-	-	-	-	-	-	-	-	-	-	-	-	-	-	-
EFICIÊNCIA GASOLINA/ÁLCOOL	jun/20	jul/20	ago/20	set/20	out/20	nov/20	dez/20	jan/21	fev/21	mar/21	abr/21	ma/21	jun/21	jul/21	ago/21	set/21	out/21	nov/21	dez/21	jan/22	
Eficiência gasolina/álcool (%)	-	-	-	-	-	-	-	-	-	-	-	-	-	-	-	-	-	-	-	-	-
Varição em relação ao mês anterior (%)	-	-	-	-	-	-	-	-	-	-	-	-	-	-	-	-	-	-	-	-	-
Varição acumulada total (%)	-	-	-	-	-	-	-	-	-	-	-	-	-	-	-	-	-	-	-	-	-
Varição acumulada anual (%)	-	-	-	-	-	-	-	-	-	-	-	-	-	-	-	-	-	-	-	-	-
PREÇO MÉDIO	3,499	3,629	3,699	3,759	3,799	3,899	4,099	4,100	4,599	4,799	4,800	4,890	4,900	5,399	5,399	5,599	5,699	5,990	5,990	5,990	6,190
Varição em relação ao mês anterior	-	0,13	0,070	0,060	0,040	0,100	0,200	0,001	0,499	0,200	0,001	0,090	0,010	0,499	0,000	0,200	0,100	0,291	0,000	0,200	0,200
Varição em relação ao mês anterior (%)	-	3,72	1,93	1,62	1,06	2,63	5,13	0,02	12,17	4,35	0,02	1,88	0,20	10,18	0,00	3,70	1,79	5,11	0,00	3,34	3,34
Varição acumulada total (%)	-	3,72	5,72	7,44	8,58	11,44	17,15	17,18	31,44	37,16	37,19	39,76	40,05	54,31	54,31	60,02	62,88	71,20	71,20	76,92	76,92
Varição acumulada anual (%)	-	-	-	-	-	-	-	-	12,17	17,05	17,07	19,27	19,51	31,68	31,68	36,56	39,00	46,10	46,10	0,00	0,00
MAIOR PREÇO COLETADO	3,499	3,659	3,699	3,759	3,799	3,899	4,099	4,100	4,599	4,799	4,800	4,890	4,900	5,399	5,399	5,599	5,699	5,990	5,990	5,990	6,190
Menor preço coletado	3,499	3,599	3,699	3,759	3,799	3,899	4,099	4,100	4,599	4,799	4,800	4,890	4,900	5,399	5,399	5,599	5,699	5,990	5,990	5,990	6,190
Diferença entre o maior e o menor preço	-	0,06	-	-	-	-	-	-	-	-	-	-	-	-	-	-	-	-	-	-	-
Diferença entre o maior e o menor preço (%)	-	1,67	-	-	-	-	-	-	-	-	-	-	-	-	-	-	-	-	-	-	-
Varição em relação ao mês anterior	-	0,06	-0,06	-	-	-	-	-	-	-	-	-	-	-	-	-	-	-	-	-	-
Varição em relação ao mês anterior (%)	-	#DIV/0!	-100,00	#DIV/0!	#DIV/0!	#DIV/0!	#DIV/0!	#DIV/0!	#DIV/0!	#DIV/0!	#DIV/0!	#DIV/0!	#DIV/0!	#DIV/0!	#DIV/0!	#DIV/0!	#DIV/0!	#DIV/0!	#DIV/0!	#DIV/0!	#DIV/0!
Varição acumulada total (%)	-	-	-100,00	#DIV/0!	#DIV/0!	#DIV/0!	#DIV/0!	#DIV/0!	#DIV/0!	#DIV/0!	#DIV/0!	#DIV/0!	#DIV/0!	#DIV/0!	#DIV/0!	#DIV/0!	#DIV/0!	#DIV/0!	#DIV/0!	#DIV/0!	#DIV/0!
Varição acumulada anual (%)	-	-	-	-	-	-	-	-	#DIV/0!	#DIV/0!	#DIV/0!	#DIV/0!	#DIV/0!	#DIV/0!	#DIV/0!	#DIV/0!	#DIV/0!	#DIV/0!	#DIV/0!	#DIV/0!	0
Diferença entre o preço médio e o menor preço	-	-	-	-	-	-	-	-	-	-	-	-	-	-	-	-	-	-	-	-	-
Diferença entre o preço médio e o maior preço	-	-	-	-	-	-	-	-	-	-	-	-	-	-	-	-	-	-	-	-	-
Varição em relação ao mês anterior	-	-	-	-	-	-	-	-	-	-	-	-	-	-	-	-	-	-	-	-	-
Varição em relação ao mês anterior (%)	-	-	-	-	#DIV/0!	#DIV/0!	#DIV/0!	#DIV/0!	#DIV/0!	#DIV/0!	#DIV/0!	#DIV/0!	#DIV/0!	#DIV/0!	#DIV/0!	#DIV/0!	#DIV/0!	#DIV/0!	#DIV/0!	#DIV/0!	#DIV/0!
Varição acumulada total (%)	-	-	0,00	0,00	#DIV/0!	#DIV/0!	#DIV/0!	#DIV/0!	#DIV/0!	#DIV/0!	#DIV/0!	#DIV/0!	#DIV/0!	#DIV/0!	#DIV/0!	#DIV/0!	#DIV/0!	#DIV/0!	#DIV/0!	#DIV/0!	#DIV/0!
Varição acumulada anual (%)	-	-	-	-	-	-	-	-	#DIV/0!	#DIV/0!	#DIV/0!	#DIV/0!	#DIV/0!	#DIV/0!	#DIV/0!	#DIV/0!	#DIV/0!	#DIV/0!	#DIV/0!	#DIV/0!	0
GÁS	jun/20	jul/20	ago/20	set/20	out/20	nov/20	dez/20	jan/21	fev/21	mar/21	abr/21	ma/21	jun/21	jul/21	ago/21	set/21	out/21	nov/21	dez/21	jan/22	
Preço médio	75,00	78,00	80,00	85,00	85,00	85,00	88,00	90,00	92,00	95,00	95,00	98,00	100,00	100,00	105,00	110,00	115,00	115,00	115,00	115,00	120,00
Varição em relação ao mês anterior	-	3,00	2,00	5,00	-	-	3,00	2,00	2,00	3,00	-	3,00	2,00	-	5,00	5,00	5,00	-	-	5,00	5,00
Varição em relação ao mês anterior (%)	-	4,00	2,56	6,25	-	-	3,53	2,27	2,22	3,26	-	3,16	2,04	-	5,00	4,76	4,55	-	-	4,35	4,35
Varição acumulada total (%)	-	4,00	6,67	13,33	13,33	13,33	17,33	20,00	22,67	26,67	26,67	30,67	33,33	33,33	40,00	46,67	53,33	53,33	53,33	60,00	60,00
Varição acumulada anual (%)	-	-	-	-	-	-	-	-	2,22	5,56	5,56	8,89	11,11	11,11	16,67	22,22	27,78	27,78	27,78	0,00	0,00
MAIOR PREÇO COLETADO	75,00	78,00	80,00	85,00	85,00	85,00	88,00	90,00	92,00	95,00	95,00	98,00	100,00	100,00	110,00	110,00	115,00	115,00	115,00	115,00	120,00
Menor preço coletado	75,00	78,00	80,00	85,00	85,00	85,00	88,00	90,00	92,00	95,00	95,00	98,00	100,00	100,00	100,00	110,00	110,00	115,00	115,00	115,00	120,00
Diferença entre o maior e o menor preço	-	-	-	-	-	-	-	-	-	-	-	-	-	-	-	-	-	-	-	-	-
Diferença entre o maior e o menor preço (%)	-	-	-	-	-	-	-	-	-	-	-	-	-	-	-	-	-	-	-	-	-
Varição em relação ao mês anterior	-	-	-	-	-	-	-	-	-	-	-	-	-	-	-	-	-	-	-	-	-
Varição em relação ao mês anterior (%)	-	#DIV/0!	#DIV/0!	#DIV/0!	#DIV/0!	#DIV/0!	#DIV/0!	#DIV/0!	#DIV/0!	#DIV/0!	#DIV/0!	#DIV/0!	#DIV/0!	#DIV/0!	#DIV/0!	#DIV/0!	#DIV/0!	#DIV/0!	#DIV/0!	#DIV/0!	#DIV/0!
Varição acumulada total (%)	-	-	#DIV/0!	#DIV/0!	#DIV/0!	#DIV/0!	#DIV/0!	#DIV/0!	#DIV/0!	#DIV/0!	#DIV/0!	#DIV/0!	#DIV/0!	#DIV/0!	#DIV/0!	#DIV/0!	#DIV/0!	#DIV/0!	#DIV/0!	#DIV/0!	#DIV/0!
Varição acumulada anual (%)	-	-	-	-	-	-	-	-	-	#DIV/0!	#DIV/0!	#DIV/0!	#DIV/0!	#DIV/0!	#DIV/0!	#DIV/0!	#DIV/0!	#DIV/0!	#DIV/0!	#DIV/0!	0
Diferença entre o preço médio e o menor preço	-	-	-	0,00	0,00	0,00	0,00	0,00	0,00	0,00	0,00	0,00	0,00	0,00	5,00	0,00	0,00	0,00	0,00	0,00	0,00
Diferença entre o preço médio e o maior preço	-	-	-	0,00	0,00	0,00	0,00	0,00	0,00	0,00	0,00	0,00	0,00	0,00	5,00	0,00	0,00	0,00	0,00	0,00	0,00
Varição em relação ao mês anterior	-	-	-	-	0,00	0,00	0,00	0,00	0,00	0,00	0,00	0,00	0,00	0,00	5,00	-5,00	0,00	0,00	0,00	0,00	0,00
Varição em relação ao mês anterior (%)	-	-	-	-	#DIV/0!	#DIV/0!	#DIV/0!	#DIV/0!	#DIV/0!	#DIV/0!	#DIV/0!	#DIV/0!	#DIV/0!	#DIV/0!	-100,00	#DIV/0!	#DIV/0!	#DIV/0!	#DIV/0!	#DIV/0!	#DIV/0!
Varição acumulada total (%)	-	-	0,00	0,00	#DIV/0!	#DIV/0!	#DIV/0!	#DIV/0!	#DIV/0!	#DIV/0!	#DIV/0!	#DIV/0!	#DIV/0!	#DIV/0!	#DIV/0!	#DIV/0!	#DIV/0!	#DIV/0!	#DIV/0!	#DIV/0!	#DIV/0!
Varição acumulada anual (%)	-	-	-	-	-	-	-	-	#DIV/0!	#DIV/0!	#DIV/0!	#DIV/0!	#DIV/0!	#DIV/0!	#DIV/0!	#DIV/0!	#DIV/0!	#DIV/0!	#DIV/0!	#DIV/0!	0,00

Fonte: Pesquisas de campo - junho de 2020 a janeiro de 2022.