



ÍNDICES DA CESTA BÁSICA DA CIDADE DE LUÍS CORREIA-PI

Ano 2, nº 13, abril de 2021

ISQN
.....

Introdução

Tabela 1: Produtos e quantidades da cesta básica segundo as regiões*

ITEM	UND	QUANTIDADE
Carne	kg	4,1
Leite	l	6,1
Feijão	kg	4,1
Arroz	kg	3,1
Farinha branca	kg	3,1
Tomate	kg	12,1
Pão francês	kg	6,1
Café em pó	g	30,1
Banana	und	9,1
Açúcar	kg	3,1
Óleo de soja	g	75,1
Manteiga	g	75,1

*Alimentos Região 2 - PE, BA, CE, RN, AL, SE, AM, PA, PI, TO, AC, PB, RO, AM, RR e MA

Fonte: DIEESE 2016.

O Curso de Ciências Econômicas da Universidade Federal do Delta do Parnaíba, *campus* Ministro Reis Velloso, divulga o Índice da Cesta Básica da cidade de Luís Correia-PI para o mês de abril de 2021, contribuindo para o bom planejamento das políticas públicas e para a organização das finanças privadas.

Foi utilizada a metodologia de coleta e tratamento de dados elaborada pelo Departamento Intersindical de Estatística e Estudos Econômicos – DIEESE, lançada em janeiro de 2016. A Cesta Básica de Alimentos Nacional – ver tabela 1, foi a definida pelo decreto-lei nº 399, de abril de 1938. O Piauí está inserido na região 2.

Os valores apresentados na tabela 3 refletem o custo médio mensal familiar com cada produto da Cesta Básica e as análises derivadas. O levantamento foi realizado no período de 15 a 29 de abril. Foram destacados o preço médio, o preço mínimo, o maior e o menor preço coletado e a sua variação percentual, além das variações absolutas e percentuais verificadas desde o início dos levantamentos, em abril de

2020, a abril de 2021.

Devido a pandemia de Coronavírus/COVID-19, a coleta de dados foi realizada em regime de contingência. Levantamentos posteriores recuperarão o previsto no modelo original.

Resultados

O custo médio da Cesta Básica de Alimentos em Luís Correia-PI em abril de 2021 foi **R\$430,93**; um decréscimo absoluto de R\$18,23; ou 4,06% em relação a março, um aumento acumulado de 3,80% de abril de 2020, início da série histórica, a abril de 2021, um aumento acumulado de 1,87% de janeiro a abril de 2021

O custo mínimo da Cesta, onde se considera o menor preço coletado de cada item, foi R\$389,14; uma queda absoluta de R\$31,93; ou -7,58% em relação a abril, um aumento acumulado de 4,49% de abril de 2020, início da série histórica, a abril de 2021, um aumento acumulado de 0,06% de janeiro a abril de 2021.

A diferença entre os custos médio e mínimo da Cesta foi de R\$41,80; ou -9,70%; com uma variação acumulada de -2,18% de abril de 2020, início da série histórica, a abril de 2021, uma variação de 22,43% de janeiro a abril de 2021.

Os gráficos foram elaborados com base nos dados da pesquisa.



A pesquisa da Cesta básica do DIEESE referente a abril de 2020, também em regime de contingência, foi lançada em 07 de maio. Segundo os resultados, a Cesta Básica em Luís Correia continua sendo mais barata do que as das dezessete capitais pesquisadas pela entidade. A que

mais se aproxima é Salvador-BA, com R\$457,56. Teresina continua não sendo pesquisada. A pesquisa realizada pelo Programa Estadual de Proteção e Defesa do Consumidor - PROCON MPPI, em parceria com o Procon Municipal de Teresina, utiliza metodologia e lista de produtos incompatíveis com as adotadas pelo Dieese, sendo, portanto, inviável a elaboração de análises comparativas.

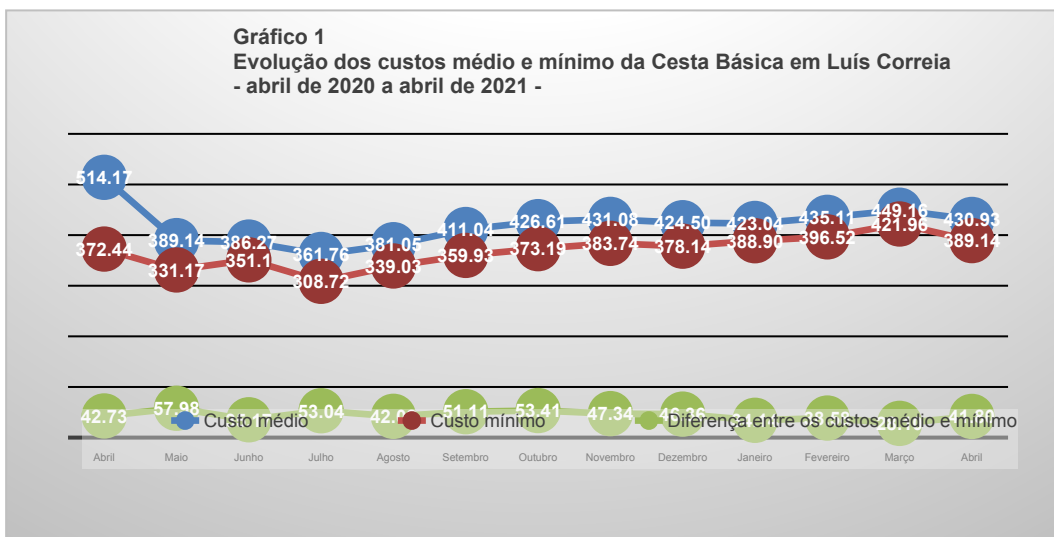
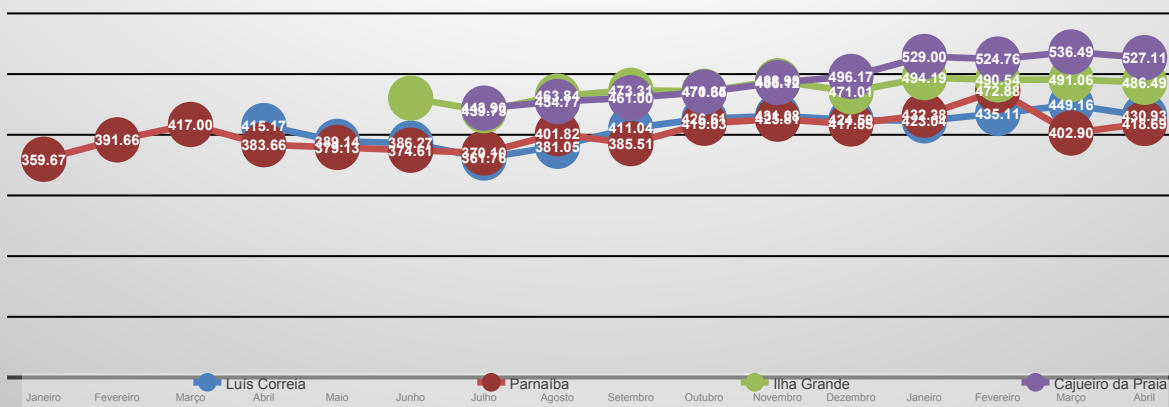


Gráfico 2
Evolução comparativa dos custos médios da Cesta Básica em Luís Correia, Parnaíba, Ilha Grande e Cajueiro da Praia - janeiro de 2020 a abril de 2021 -



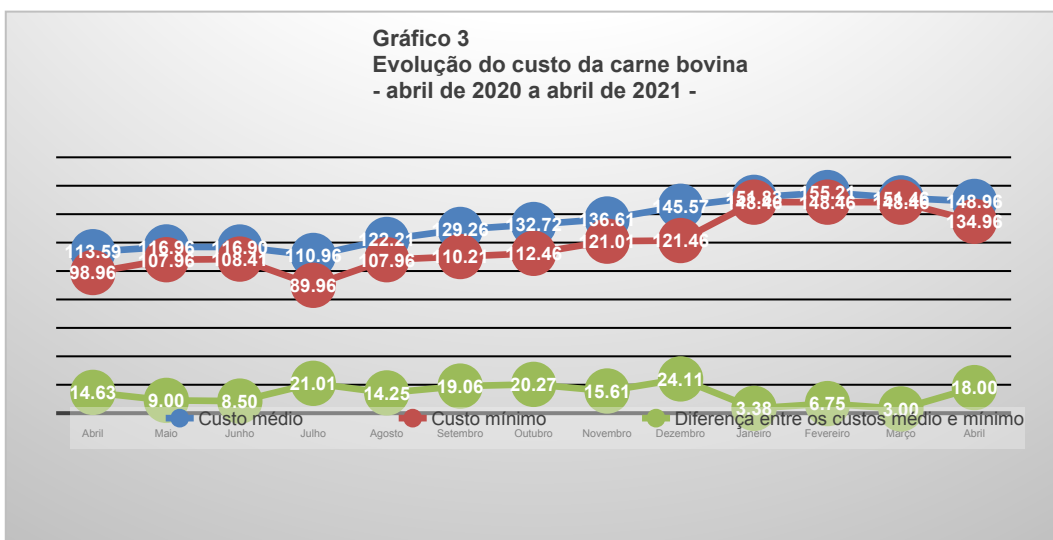
O custo da Cesta Básica em Luís Correia é R\$12,25; ou 2,93%; maior que o verificado na cidade de Parnaíba, R\$418,69.

É R\$55,55; ou -11,42%, menor que o verificado na cidade de Ilha Grande no mesmo período, R\$486,49.

É também R\$96,18; ou -18,25% menor que o verificado na cidade de Cajueiro da Praia no mesmo período, R\$527,11.



A Carne Bovina apresentou em abril um custo médio mensal de R\$152,96; uma variação de 0,99% em relação a março, uma variação absoluta de R\$1,50; uma variação acumulada de 34,65% entre abril de 2020, início da série histórica, e abril de 2021, e uma variação acumulada de 0,74% de janeiro a abril de 2021 se considerados os 4,5kg consumidos em média por família mensalmente, previstos na Tabela 1.



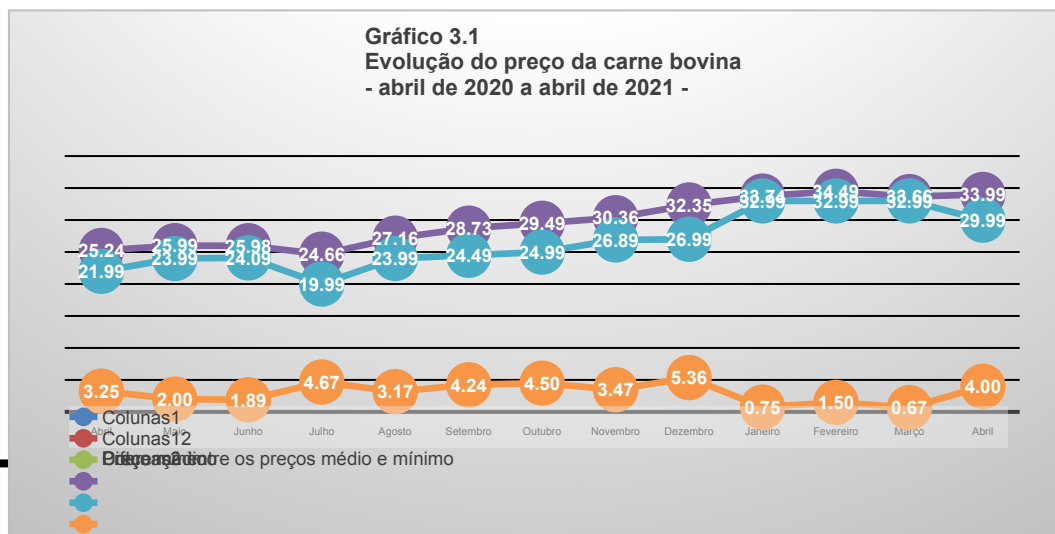
O custo do produto em relação ao custo médio da Cesta variou 5,26% em relação a março, teve uma variação acumulada de 29,73% de abril de 2020, início da série histórica, a abril de 2021, uma variação acumulada de -1,10% de janeiro a abril de 2021 e representa 35,49% do custo total da cesta de alimentos, o maior dentre todos os itens considerados.

Se considerado o menor preço praticado entre os estabelecimentos pesquisados, o custo da Carne Bovina em abril foi de \$134,96; uma variação de R\$13,50 ou -9,09% em relação a março, uma variação acumulada de 36,39% de janeiro de 2020, início da série histórica, a abril de 2021 e uma variação acumulada de -9,09% de janeiro a abril de 2021.

A diferença entre os custos médio e mínimo variou R\$1500; ou 500,00%; passando de R\$3,00 em março para R\$18,00 em abril, uma variação acumulada de -79,50% de abril de 2020, início da série histórica, a abril de 2021 uma variação acumulada de 2302% de janeiro a abril de 2021.

O custo em relação ao salário mínimo sofreu uma variação de 0,14 ponto percentual (p.p.), ou 0,99%, em relação a março, passando de 14,49 para 14,64%, uma variação acumulada de 34,65% de abril de 2020, início da série histórica, a abril de 2021, e uma variação acumulada de 0,74% de janeiro a abril de 2021.

Se considerado o salário mínimo líquido (já descontados o INSS e IR, se for o caso), a variação foi de 0,16p.p., ou 0,99%, passando de 15,75 para 15,91%, uma variação acumulada de 34,65% de abril de 2020, início da série histórica, a abril de 2021, e uma variação acumulada de 0,74% de janeiro a abril de 2021.



O preço médio foi R\$33,99 por quilograma; R\$0,33 menor que o constatado em março, R\$33,66; correspondendo a uma variação de 0,99%, uma variação acumulada de 34,65% de abril de 2020, início da série histórica, a

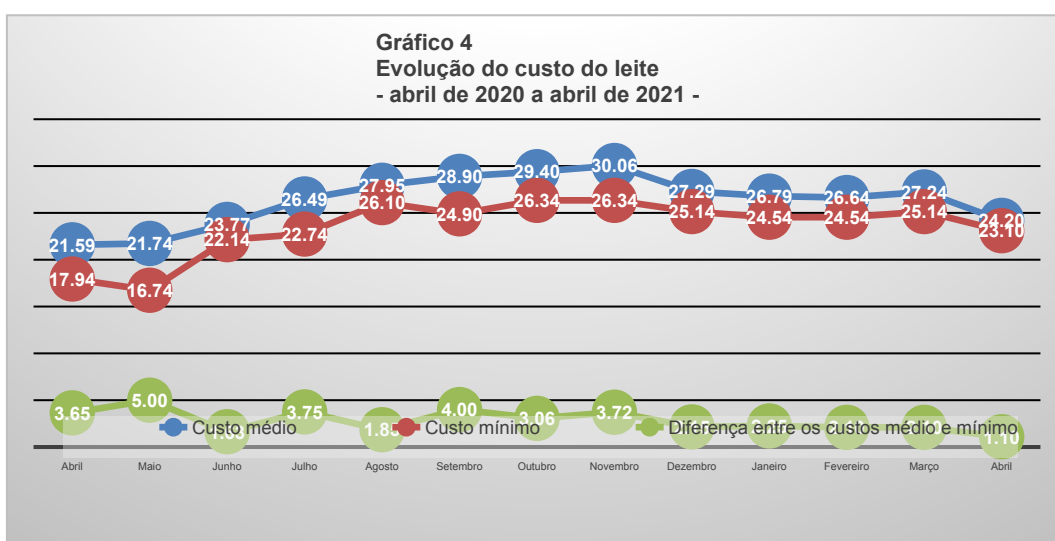


abril de 2021, e uma variação acumulada de 0,74% de janeiro a abril de 2021.

O menor preço coletado foi R\$29,99. A diferença entre o maior e o menor preço coletado é um importante indicativo de concorrência. No caso da Carne Bovina, em março foi de 6,06%, e passou a 23,34% em abril, indicando ganho significativo na concorrência do produto, potencialmente benéfico ao consumidor, apresenta uma variação acumulada de 250,00% de abril de 2020, início da série histórica, a abril de 2021, e uma variação acumulada de 16,67% de janeiro a abril de 2021.

Quando considerada a diferença entre o preço médio e o menor preço, a variação foi de 500,00% entre março e abril, passando de R\$0,67 para R\$4,00; uma variação acumulada de 23,02% de abril de 2020, início da série histórica, a abril de 2021, e uma variação acumulada de 433,33% de janeiro a abril de 2021.

O Leite integral apresentou em abril um custo médio mensal de R\$24,20; uma variação de R\$3,04; ou -11,16% em relação a março, uma variação acumulada de 12,08% de abril de 2020, início da série histórica, a abril de 2021, e uma variação acumulada de -9,67% de janeiro a abril de 2021.



O custo do produto representa 5,62% do custo total da cesta de alimentos, variou -7,40% em relação a março, teve uma variação acumulada de 0,91% de abril de 2020 a abril de 2021, e uma variação acumulada de -11,32% de janeiro a abril de 2021, se considerados os seis litros consumidos em média por família mensalmente, previstos na Tabela 1.

Se considerado o menor preço praticado, o custo do Leite integral em abril foi de R\$23,10; uma variação de R\$2,04 ou -8,11% em relação a março, uma variação acumulada de 28,76% de abril de 2020 a abril de 2021, e uma variação acumulada de -5,87% de janeiro a abril de 2021.


A diferença entre os custos médio e mínimo variou R\$1,00; ou -47,62%; passando de R\$2,10 em março para R\$1,10 em abril, uma variação acumulada de -69,86% de janeiro de 2020 a abril de 2021, e uma variação acumulada de -51,11% de janeiro a abril de 2021.

O custo em relação ao salário mínimo sofreu uma variação de -0,29p.p., ou -11,16%, em relação a março, passando de 2,61 para 2,32%, uma variação acumulada de 12,08% de abril de 2020 a abril de 2021, e uma variação acumulada de -9,67% de janeiro a abril de 2021.

Se considerado o salário mínimo líquido, a variação foi de -0,32p.p., ou -11,16%, passando de 2,83 para 2,52%, uma variação acumulada de 12,08% de abril de 2020 a abril de 2021, e uma variação acumulada de -9,67% de janeiro a abril de 2021.



Gráfico 4.1
Evolução do preço do leite
- abril de 2020 a abril de 2021 -



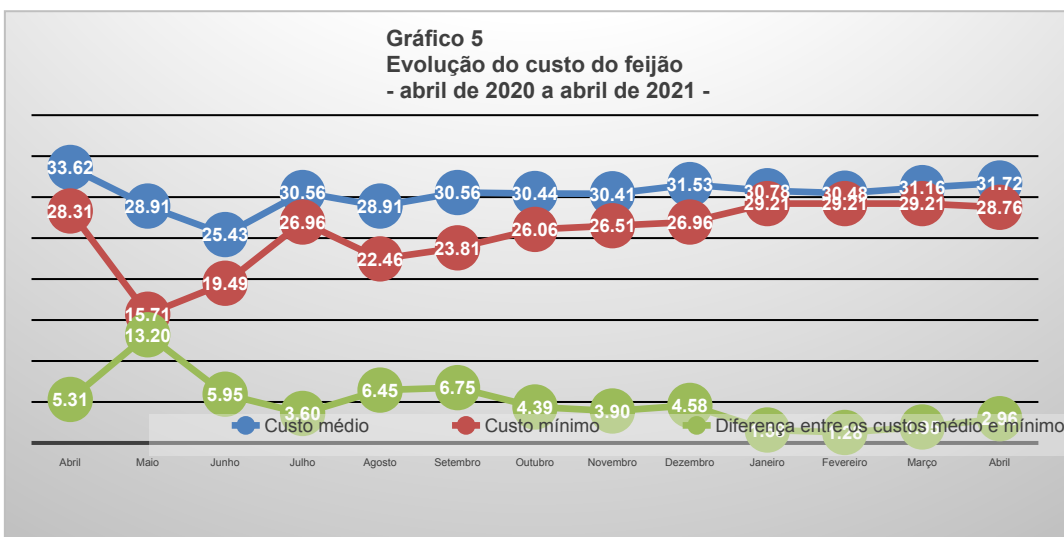
O preço médio foi R\$4,03 por litro; variando R\$0,51 ou 11,16% em relação a março, uma variação acumulada de 12,08% de abril de 2020 a abril de 2021 e uma variação acumulada de -9,67% de janeiro a abril de 2021.

O menor preço constatado foi R\$3,85. A diferença entre o maior e o menor preço coletado do Leite integral, que em março foi de 11,93%, passou a 11,43% em abril, indicando queda significativa na concorrência do produto, potencialmente prejudicial ao consumidor, uma variação acumulada de -666,15% de abril de 2020 a abril de 2021, e uma variação acumulada de -26,67% de janeiro a abril de 2021.

Quando considerada a diferença entre o preço médio e o menor preço, a variação foi de -0,17% entre março e abril, passando de R\$0,35 para R\$0,18; uma variação acumulada de -69,86% de abril de 2020 a abril de 2021, e uma variação acumulada de -51,11% de janeiro a abril de 2021.

O Feijão apresentou em abril um custo médio mensal de R\$31,72; uma variação de R\$0,56; ou 1,81% em relação a março, uma variação acumulada de -5,64% de abril de 2020, início da série histórica, a abril de 2021, e uma variação acumulada de 3,05% de janeiro a abril de 2021.

Gráfico 5
Evolução do custo do feijão
- abril de 2020 a abril de 2021 -



O custo do produto representa 7,36% do custo total da cesta de alimentos, variou 6,11% em relação a março, teve uma variação acumulada de -9,10% de abril de 2020 a abril de 2021, e uma variação acumulada de -1,16% de janeiro a abril de 2021, se considerados os 4,5kg consumidos em média por família mensalmente, previstos na Tabela 1.




Se considerado o menor preço praticado, o custo do Feijão em abril foi de R\$28,76; uma variação de R\$0,45 ou -1,54% em relação a março, uma variação acumulada de 1,58% de abril de 2020 a abril de 2021, e uma variação acumulada de -1,54% de janeiro a abril de 2021.

A diferença entre os custos médio e mínimo variou R\$1,01; ou 51,92%; passando de R\$1,95 em março para R\$2,96 em abril, uma variação acumulada de -44,21% de abril de 2020 a abril de 2021, e uma variação acumulada de 88,10% de janeiro a abril de 2021.

O custo em relação ao salário mínimo sofreu uma variação de 0,05p.p., ou 1,81%, em relação a março, passando de 2,98 para 3,04%, uma variação acumulada de -5,64% de abril de 2020 a abril de 2021, e uma variação acumulada de 3,05% de janeiro a abril de 2021.

Se considerado o salário mínimo líquido, a variação foi de 0,06p.p., ou 1,81%, passando de 3,24 para 3,30%, uma variação acumulada de -160,78% de abril de 2020 a abril de 2021, e uma variação acumulada de 3,05% de janeiro a abril de 2021.



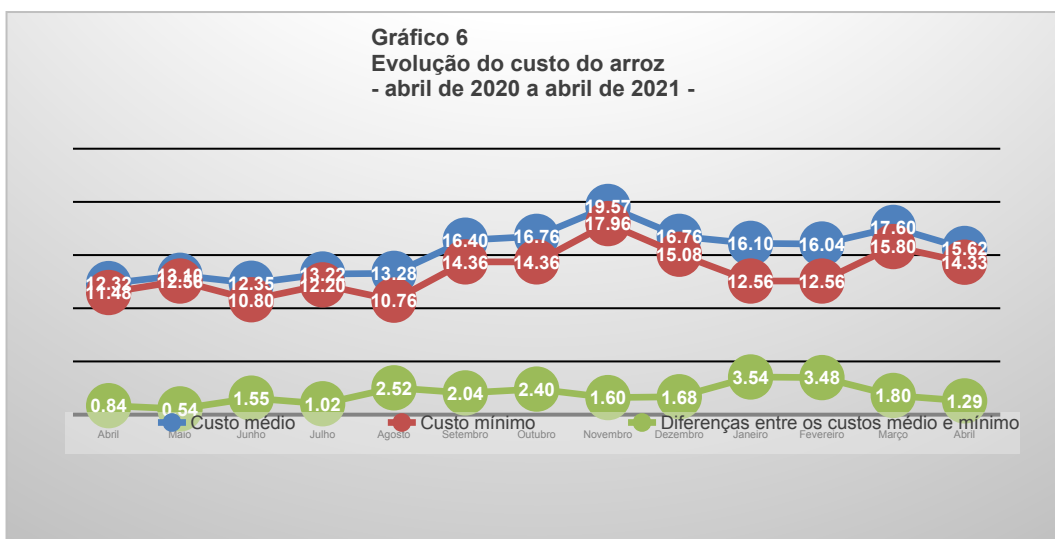
O preço médio foi R\$7,05 por quilograma; variando R\$0,13 ou 1,81% em relação a março, uma variação acumulada de -5,39% de abril de 2020 a abril de 2021 e uma variação acumulada de 3,05% de janeiro a abril de 2021.

O menor preço constatado foi R\$0,66. A diferença entre o maior e o menor preço coletado do Feijão, que em março foi de 10,79%, passou a 15,65% em abril, indicando aumento significativa na concorrência do produto, potencialmente benéfico ao consumidor, uma variação acumulada de -69,57% de abril de 2020 a abril de 2021, e uma variação acumulada de 25,00% de janeiro a abril de 2021.

Quando considerada a diferença entre o preço médio e o menor preço, a variação foi de 51,92% entre março e abril, passando de R\$0,43 para R\$0,66; uma variação acumulada de -43,25% de abril de 2020 a abril de 2021, e uma variação acumulada de 88,10% de janeiro a abril de 2021.



O Arroz apresentou em abril um custo médio mensal de R\$15,62; uma variação de R\$1,99; ou 11,28% em relação a março, uma variação acumulada de 26,73% de abril de 2020, início da série histórica, a abril de 2021, e uma variação acumulada de -3,02% de janeiro a abril de 2021.



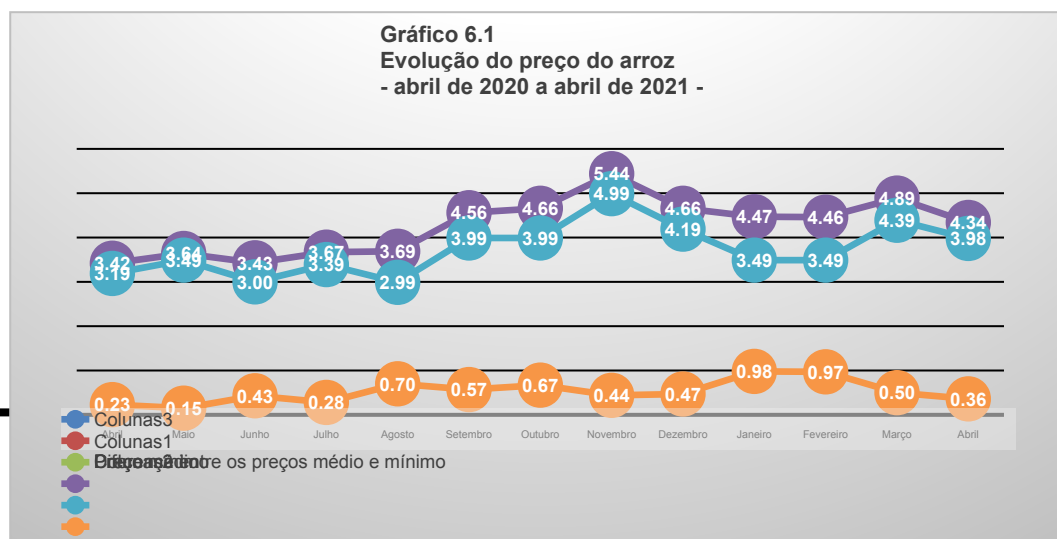
O custo do produto representa 3,62% do custo total da cesta de alimentos, variou -7,53% em relação a março, teve uma variação acumulada de 22,09% de abril de 2020 a abril de 2021, e uma variação acumulada de -4,79% de janeiro a abril de 2021, se considerados os 3,6kg consumidos em média por família mensalmente, previstos na Tabela 1.

Se considerado o menor preço praticado, o custo do Arroz em abril foi de R\$14,33; uma variação de R\$1,48 ou -9,34% em relação a março, uma variação acumulada de 24,76% de abril de 2020 a abril de 2021, e uma variação acumulada de 14,04% de janeiro a abril de 2021.

A diferença entre os custos médio e mínimo variou R\$0,51; ou -28,33%; passando de R\$1,80 em março para R\$1,29 em abril, uma variação acumulada de 53,58% de abril de 2020 a abril de 2021, e uma variação acumulada de -63,56% de janeiro a abril de 2021.

O custo em relação ao salário mínimo sofreu uma variação de -0,19p.p., ou -11,28%, em relação a março, passando de 1,68 para 1,49%, uma variação acumulada de 26,73% de abril de 2020 a abril de 2021, e uma variação acumulada de -3,02% de janeiro a abril de 2021.

Se considerado o salário mínimo líquido, a variação foi de -0,21p.p., ou -11,28%, passando de 1,83 para 1,62%, uma variação acumulada de 26,73% de abril de 2020 a abril de 2021, e uma variação acumulada de -3,02% de janeiro a abril de 2021.



O preço médio foi R\$4,34 por quilograma; variando R\$0,55 ou -11,28% em relação a março, uma variação acumulada de 26,73% de abril de 2020 a abril de 2021 e uma

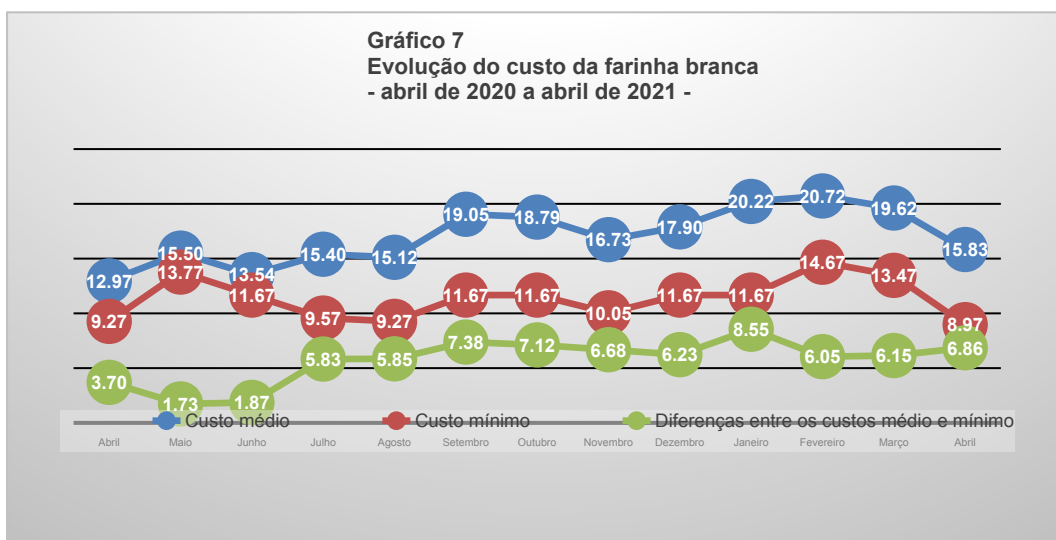


variação acumulada de -3,02% de janeiro a abril de 2021.

O menor preço constatado foi R\$3,98. A diferença entre o maior e o menor preço coletado do Arroz, que em março foi de 36,45%, passou a 25,38% em abril, indicando perda significativa na concorrência do produto, potencialmente prejudicial ao consumidor, uma variação acumulada de 152,50% de abril de 2020 a abril de 2021, e uma variação acumulada de -32,67% de janeiro a abril de 2021.

Quando considerada a diferença entre o preço médio e o menor preço, a variação foi de -28,33% entre março e abril, passando de R\$0,50 para R\$0,36; uma variação acumulada de 53,58% de abril de 2020 a abril de 2021, e uma variação acumulada de -63,56% de janeiro a abril de 2021.

A Farinha branca apresentou em abril um custo médio mensal de R\$15,83; uma variação de R\$3,80; ou -19,34% em relação a março, uma variação acumulada de 22,01% de abril de 2020, início da série histórica, a abril de 2021, e uma variação acumulada de -21,74% de janeiro a abril de 2021.



O custo do produto representa 3,67% do custo total da cesta de alimentos, variou -15,93% em relação a março, teve uma variação acumulada de 17,55% de abril de 2020 a abril de 2021, e uma variação acumulada de -23,17% de janeiro a abril de 2021, se considerados os três quilogramas consumidos em média por família mensalmente, previstos na Tabela 1.

Se considerado o menor preço praticado, o custo da Farinha branca em abril foi de R\$8,97; uma variação de R\$4,50 ou -33,41% em relação a março, uma variação acumulada de -3,24% de abril de 2020 a abril de 2021, e uma variação acumulada de -23,14% de janeiro a abril de 2021.

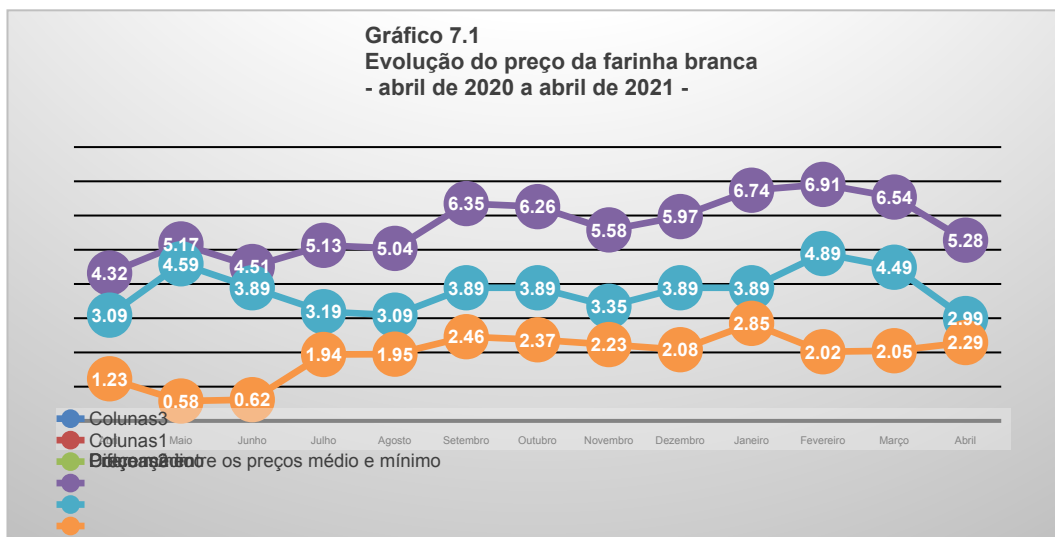
A diferença entre os custos médio e mínimo variou R\$0,71; ou 11,46%; passando de R\$6,15 em março para R\$6,86 em abril, uma variação acumulada de 85,26% de abril de 2020 a abril de 2021, e uma variação acumulada de -19,82% de janeiro a abril de 2021.

O custo em relação ao salário mínimo sofreu uma variação de -0,36p.p., ou -19,34%, em relação a março, passando de 1,88 para 1,51%, uma variação acumulada de 22,01% de abril de 2020 a abril de 2021, e uma variação acumulada de -21,74% de janeiro a abril de 2021.

Se considerado o salário mínimo líquido, a variação foi de -0,39p.p., ou -19,34%, passando de 2,04 para 1,65%, uma variação acumulada de 22,01% de abril de 2020 a abril de 2021, e uma variação acumulada de -21,74% de janeiro a abril de 2021.



Gráfico 7.1
Evolução do preço da farinha branca
- abril de 2020 a abril de 2021 -

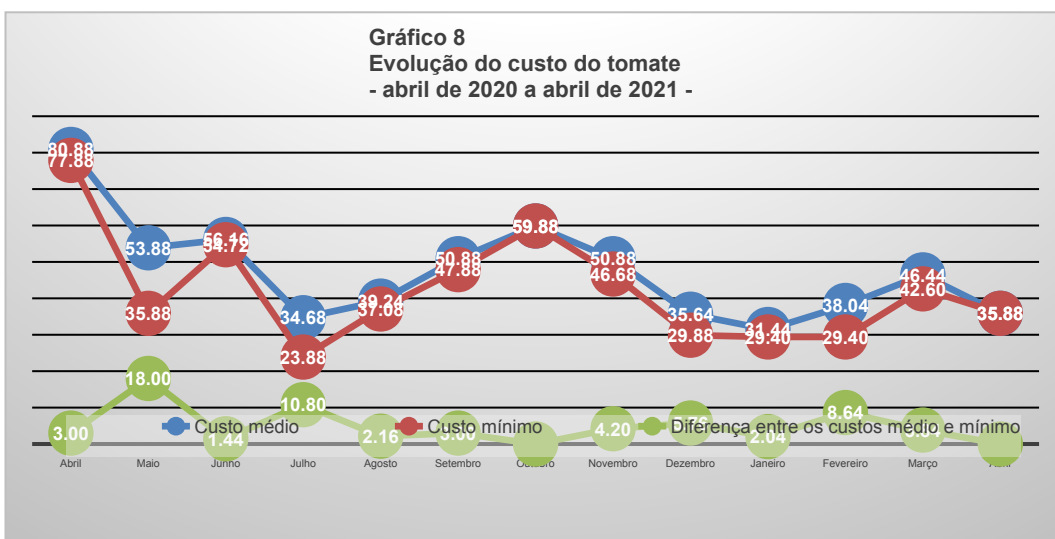


O preço médio foi R\$5,28 por quilograma; variando R\$1,27 ou -19,34% em relação a março, uma variação acumulada de 22,01% de abril de 2020 a abril de 2021 e uma variação acumulada de -21,74% de janeiro a abril de 2021.

O menor preço constatado foi R\$2,99. A diferença entre o maior e o menor preço coletado do Farinha branca, que em março foi de 64,59%, passou a 200,67% em abril, indicando aumento significativo na concorrência do produto, potencialmente benéfico ao consumidor, uma variação acumulada de 215,79% de abril de 2020 a abril de 2021, e uma variação acumulada de -46,34% de janeiro a abril de 2021.

Quando considerada a diferença entre o preço médio e o menor preço, a variação foi de 11,46% entre março e abril, passando de R\$2,05 para R\$2,29; uma variação acumulada de 85,26% de abril de 2020 a abril de 2021, e uma variação acumulada de -19,82% de janeiro a abril de 2021.

O Tomate apresentou em abril um custo médio mensal de R\$35,88; uma variação de R\$10,56; ou -22,74% em relação a março, uma variação acumulada de -55,64% de abril de 2020, início da série histórica, a abril de 2021, e uma variação acumulada de 14,12% de janeiro a abril de 2021.



O custo do produto representa 8,33% do custo total da cesta de alimentos, variou -19,47% em relação a março, teve uma variação acumulada de -57,26% de abril de 2020 a abril de 2021, e uma variação acumulada de 12,03% de janeiro a abril de 2021, se considerados os doze quilogramas consumidos em média por família mensalmente, previstos na Tabela 1.

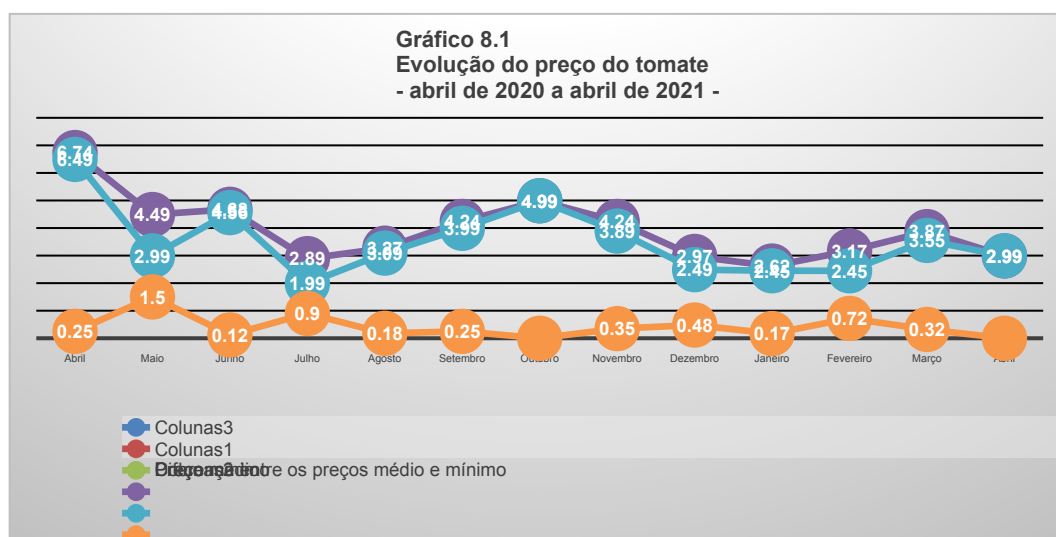


Se considerado o menor preço praticado, o custo do Tomate em abril foi de R\$35,88; uma variação de R\$6,72 ou -15,77% em relação a março, uma variação acumulada de -53,93% de abril de 2020 a abril de 2021, e uma variação acumulada de 22,04% de janeiro a abril de 2021.

A diferença entre os custos médio e mínimo variou R\$3,84; ou -100,00%; passando de R\$3,84 em março para nula em abril, e uma variação acumulada de -100,00% de janeiro a abril de 2021.

O custo em relação ao salário mínimo sofreu uma variação de -1,01p.p., ou 22,74%, em relação a março, passando de 4,44 para 3,43%, uma variação acumulada de -55,64% de abril de 2020 a abril de 2021, e uma variação acumulada de 14,12% de janeiro a abril de 2021.

Se considerado o salário mínimo líquido, a variação foi de -1,10p.p., ou -22,74%, passando de 4,83 para 3,73%, uma variação acumulada de -55,64% de abril de 2020 a abril de 2021, e uma variação acumulada de 14,12% de janeiro a abril de 2021.

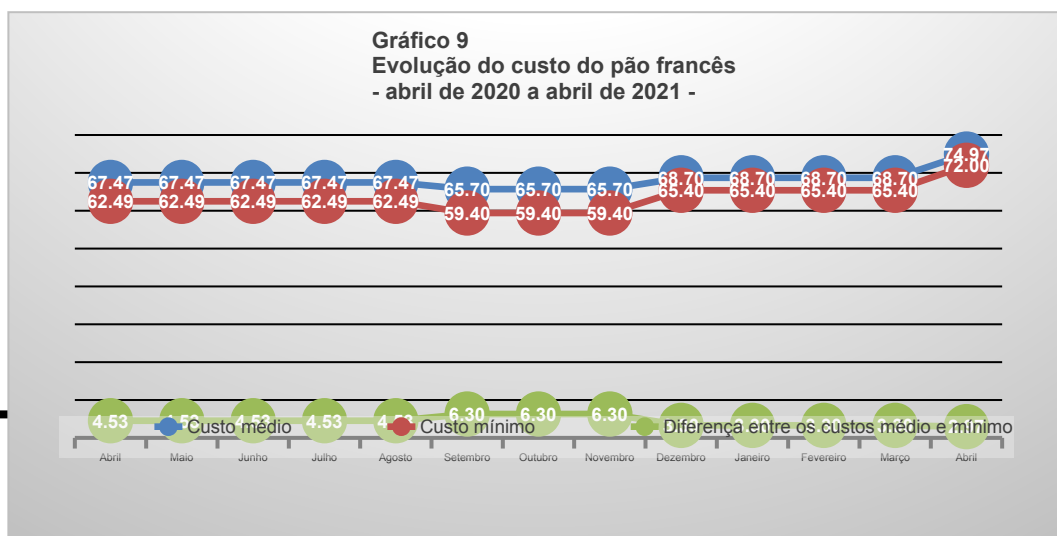


O preço médio foi R\$2,99 por quilograma; variando R\$22,08 ou 22,74% em relação a março, uma variação acumulada de -55,64% de abril de 2020 a abril de 2021 e uma variação acumulada de 14,12% de janeiro a abril de 2021.

O menor preço constatado foi R\$2,99. A diferença entre o maior e o menor preço coletado do Tomate, que em março foi de 18,03%, passou a nula em abril, indicando queda significativa na concorrência do produto, potencialmente prejudicial ao consumidor, e uma variação acumulada de -100,00% de janeiro a abril de 2021.

Quando considerada a diferença entre o preço médio e o menor preço, a variação foi de -100,00% entre março e abril, passando de R\$0,32 para nula; e uma variação acumulada de -100,00% de janeiro a abril de 2021.

O Pão francês apresentou em abril um custo médio mensal de R\$74,97; uma variação de R\$6,27; ou 9,13% em relação a março, uma variação





UNIVERSIDADE FEDERAL DO DELTA DO PARNAÍBA
Campus Ministro Reis Velloso
Departamento de Ciências Econômicas
Índices da Cesta Básica do Litoral do Piauí - Luís Correia
Prof. MSc. Moacyr Ferraz do Lago.: - responsável técnico



acumulada de 11,12% de abril de 2020, início da série histórica, a abril de 2021, e uma variação acumulada de 9,13% de janeiro a abril de 2021.

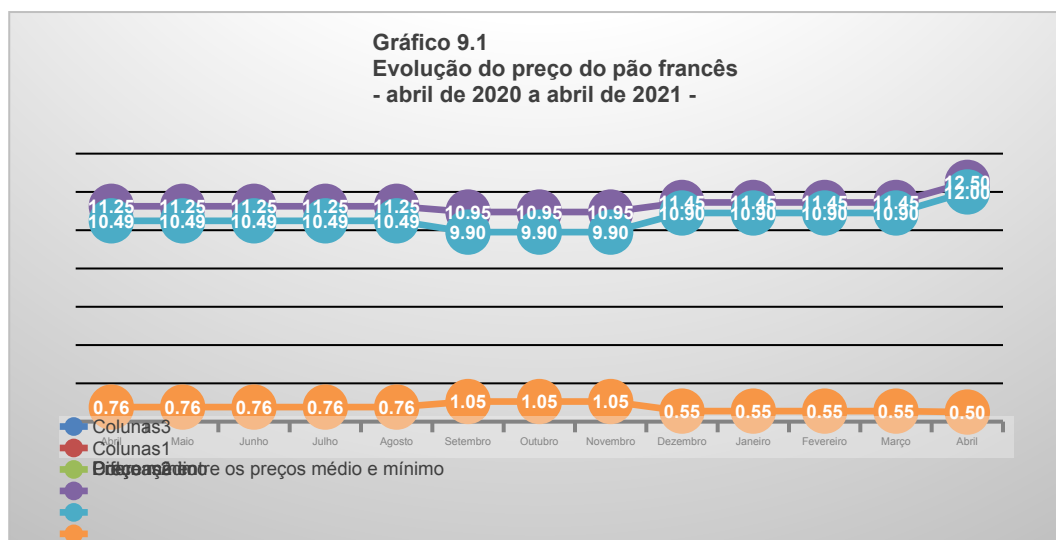
O custo do produto representa 17,40% do custo total da cesta de alimentos, variou -13,74% em relação a março, teve uma variação acumulada de -7,05% de abril de 2020 a abril de 2021, e uma variação acumulada de -7,13% de janeiro a abril de 2021, se considerados os seis quilogramas consumidos em média por família mensalmente, previstos na Tabela 1.

Se considerado o menor preço praticado, o custo do Pão francês em abril de R\$72,00; uma variação de R\$6,60 ou -10,09% em relação a março, uma variação acumulada de 14,39% de abril de 2020 a abril de 2021, e uma variação acumulada de 10,09% de janeiro a abril de 2021.

A diferença entre os custos médio e mínimo variou R\$0,33; ou -10,00%; passando de R\$0,30 em março para R\$2,97 em abril, e uma variação acumulada de -10,00% de janeiro a abril de 2021.

O custo em relação ao salário mínimo sofreu uma variação de 0,60p.p., ou 9,13%, em relação a março, passando de 6,57 para 7,17%, uma variação acumulada de 11,12% de abril de 2020 a abril de 2021, e uma variação acumulada de 9,13% de janeiro a abril de 2021.

Se considerado o salário mínimo líquido, a variação foi de 0,65p.p., ou 9,13%, passando de 7,15 para 7,80%, uma variação acumulada de 11,12% de abril de 2020 a abril de 2021, e uma variação acumulada de 9,13% de janeiro a abril de 2021.



O preço médio foi R\$12,50 por quilograma; variando R\$1,05 ou 9,13% em relação a março, uma variação acumulada de 11,12% de abril de 2020 a abril de 2021 e uma variação acumulada de 9,13% de janeiro a abril de 2021.

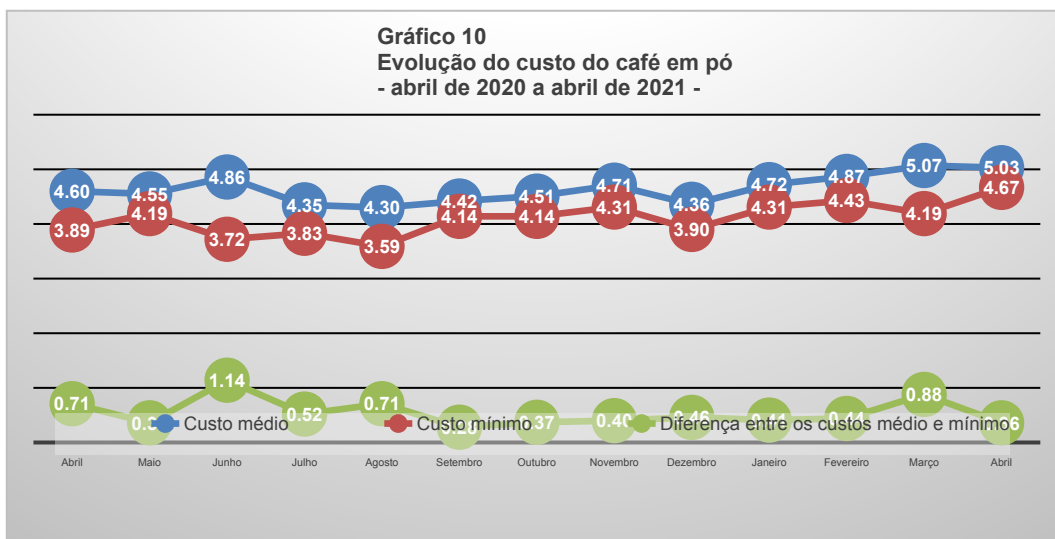
O menor preço constatado foi

R\$12,00. A diferença entre o maior e o menor preço coletado do Tomate, que em março foi de 10,09%, passou a 8,25% em abril, indicando ganho significativa na concorrência do produto, potencialmente benéfico ao consumidor, e uma variação acumulada de -10,00% de janeiro a abril de 2021.

Quando considerada a diferença entre o preço médio e o menor preço, a variação foi de -0,05% entre março e abril, passando de R\$0,55 para R\$0,50; e uma variação acumulada de -10,00% de janeiro a abril de 2021..



O Café em Pó apresentou em abril um custo médio mensal de R\$5,03; uma variação de R\$0,04; ou -0,79% em relação a março, uma variação acumulada de 9,40% de abril de 2020, início da série histórica, a abril de 2021, e uma variação acumulada de 6,53% de janeiro a abril de 2021.



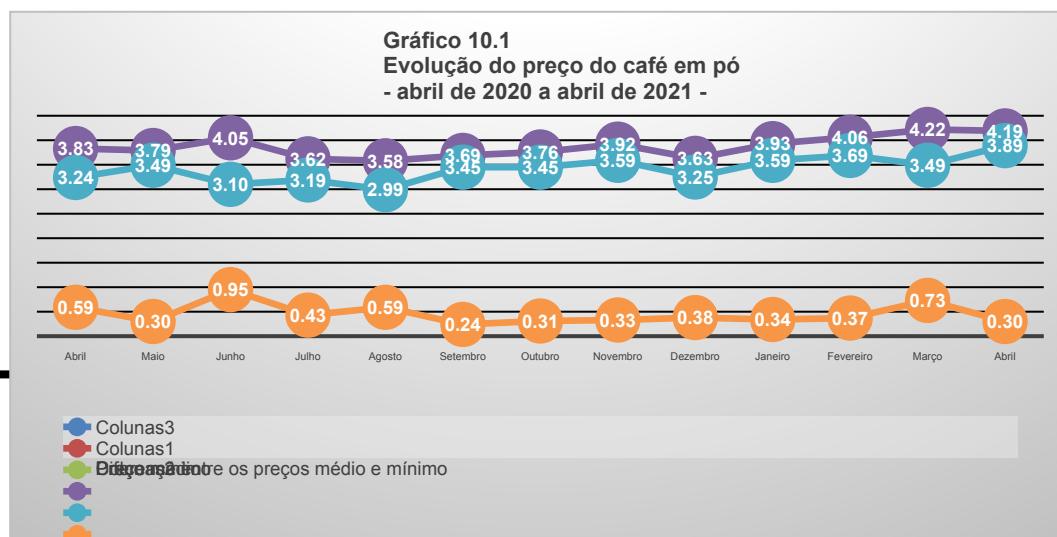
O custo do produto representa 1,17% do custo total da cesta de alimentos, variou 3,41% em relação a março, teve uma variação acumulada de 5,39% de abril de 2020 a abril de 2021, e uma variação acumulada de 4,58% de janeiro a abril de 2021, se considerados os trezentos gramas consumidos em média por família mensalmente, previstos na Tabela 1.

Se considerado o menor preço praticado, o custo do Café em Pó em abril foi de R\$4,67; uma variação de R\$0,48 ou 11,46% em relação a março, uma variação acumulada de 20,07% de abril de 2020 a abril de 2021, e uma variação acumulada de 8,36% de janeiro a abril de 2021.

A diferença entre os custos médio e mínimo variou R\$0,52; ou -59,09%; passando de R\$0,88 em março para R\$0,36 em abril, uma variação acumulada de -49,15% de abril de 2020 a abril de 2021, e uma variação acumulada de -12,62% de janeiro a abril de 2021.

O custo em relação ao salário mínimo sofreu uma variação de -0,00p.p. (a variação foi menor que 0,01), ou -0,79%, em relação a março, passando de 0,48 para 0,48% (a variação foi menor que 0,01), uma variação acumulada de 9,40% de abril de 2020 a abril de 2021, e uma variação acumulada de 6,53% de janeiro a abril de 2021.

Se considerado o salário mínimo líquido, a variação foi de -0,00p.p. (a variação foi menor que 0,01), ou -0,79%, passando de 0,53 para 0,52%, uma variação acumulada de 9,40% de abril de 2020 a abril de 2021, e uma variação acumulada de 6,53% de janeiro a abril de 2021.



O preço médio foi R\$4,19 por unidade de 250g; variando R\$0,03 ou -0,79% em relação a março, uma variação acumulada de 9,40% de 2020 a abril de

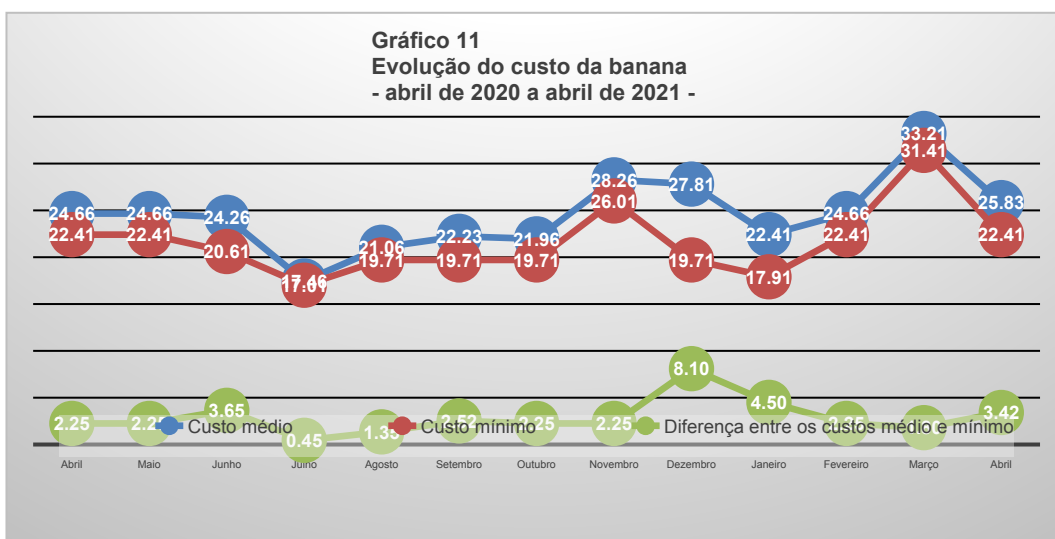


2021 e uma variação acumulada de 6,53% de janeiro a abril de 2021.

O menor preço constatado foi R\$3,89. A diferença entre o maior e o menor preço coletado do Café em Pó, que em março foi de 48,71%, passou a 20,57% em abril, indicando perda significativa na concorrência do produto, potencialmente prejudicial ao consumidor, uma variação acumulada de -23,81% de abril de 2020 a abril de 2021, e uma variação acumulada de -33,33% de janeiro a abril de 2021.

Quando considerada a diferença entre o preço médio e o menor preço, a variação foi de -0,43% entre março e abril, passando de R\$0,73 para R\$0,30; uma variação acumulada de -49,15% de abril de 2020 a abril de 2021, e uma variação acumulada de -12,62% de janeiro a abril de 2021.

A Banana apresentou em abril um custo médio mensal de R\$25,83; uma variação de R\$7,38; ou -22,22% em relação a março, uma variação acumulada de 4,74% de abril de 2020, início da série histórica, a abril de 2021, e uma variação acumulada de 15,26% de janeiro a abril de 2021.



O custo do produto representa 5,99% do custo total da cesta de alimentos, variou -18,93% em relação a março, teve uma variação acumulada de 0,91% de abril de 2020 a abril de 2021, e uma variação acumulada de 13,15% de janeiro a abril de 2021, se considerados as noventa unidades consumidas em média por família mensalmente, previstos na Tabela 1.

Se considerado o menor preço praticado, o custo da Banana em abril foi de R\$22,41; uma variação de R\$9,00 ou -28,65% em relação a março, uma variação acumulada de 0,00% de abril de 2020 a abril de 2021, e uma variação acumulada de 25,13% de janeiro a abril de 2021.

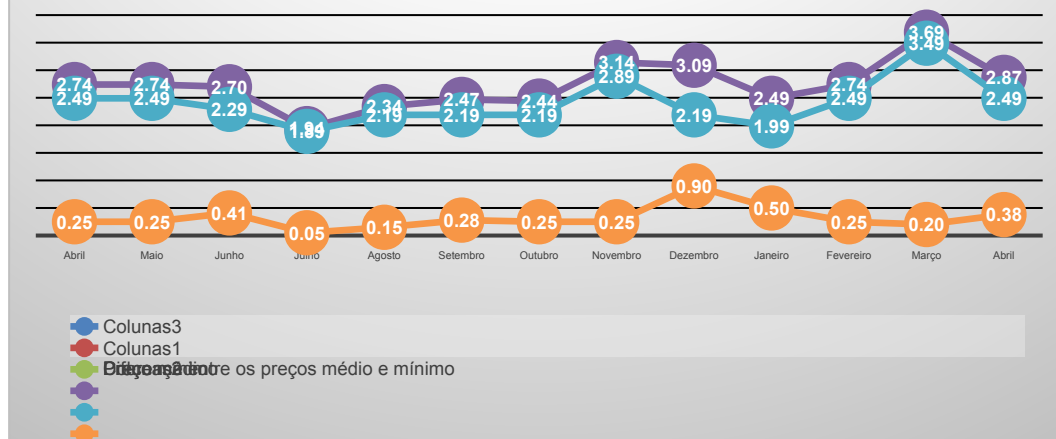
A diferença entre os custos médio e mínimo variou R\$1,62; ou 90,00%; passando de R\$1,80 em março para R\$2,42 em abril, uma variação acumulada de 52,00% de abril de 2020 a abril de 2021, e uma variação acumulada de -24,00% de janeiro a abril de 2021.

O custo em relação ao salário mínimo sofreu uma variação de -0,71p.p., ou -22,22%, em relação a março, passando de 3,18 para 2,47%, uma variação acumulada de 4,74% de abril de 2020 a abril de 2021, e uma variação acumulada de 15,26% de janeiro a abril de 2021.

Se considerado o salário mínimo líquido, a variação foi de -0,77p.p., ou -22,22%, passando de 3,45 para 2,69%, uma variação acumulada de 4,74% de abril de 2020 a abril de 2021, e uma variação acumulada de 15,26% de janeiro a abril de 2021.



Gráfico 11.1
Evolução do preço da banana
- abril a abril de 2020 -



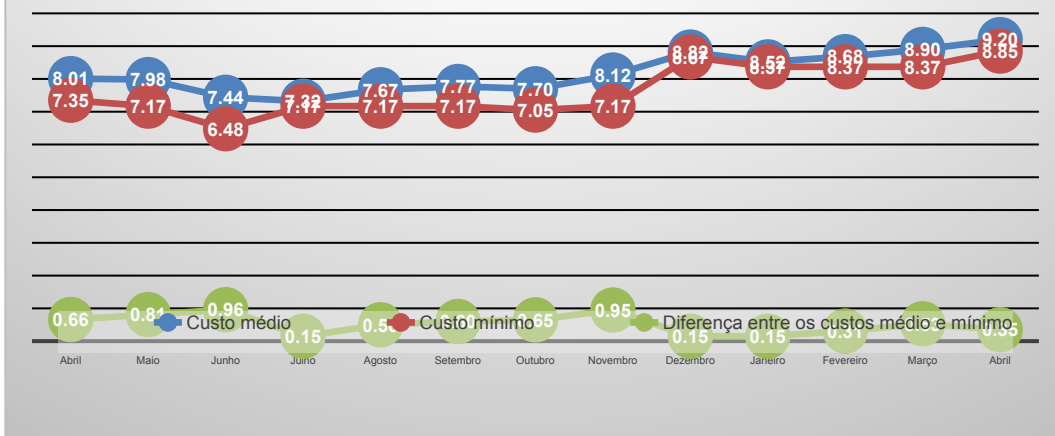
O preço médio foi R\$2,87 por quilograma; variando R\$0,82 ou -22,22% em relação a março, uma variação acumulada de 4,74% de abril de 2020 a abril de 2021 e uma variação acumulada de 15,26% de janeiro a abril de 2021.

O menor preço constatado foi R\$2,49. A diferença entre o maior e o menor preço coletado da Banana, que em março foi de 11,46%, passou a 30,52% em abril, indicando aumento significativo na concorrência do produto, potencialmente benéfico ao consumidor, uma variação acumulada de 52,00% de abril de 2020 a abril de 2021, e uma variação acumulada de -24,00% de janeiro a abril de 2021.

Quando considerada a diferença entre o preço médio e o menor preço, a variação foi de 15,26% entre março e abril, passando de R\$0,20 para R\$0,38; uma variação acumulada de 52,00% de abril de 2020 a abril de 2021, e uma variação acumulada de -24,00% de janeiro a abril de 2021.

O Açúcar cristal apresentou em abril um custo médio mensal de R\$9,20; uma variação de R\$0,30; ou 3,34% em relação a março, uma variação acumulada de 14,86% de abril de 2020, início da série histórica, a abril de 2021, e uma variação acumulada de 7,98% de janeiro a abril de 2021.

Gráfico 12
Evolução do custo do açúcar cristal
- abril de 2020 a abril de 2021 -



O custo do produto representa 2,13% do custo total da cesta de alimentos, variou 7,71% em relação a março, teve uma variação acumulada de 10,66% de abril de 2020 a abril de 2021, e uma variação acumulada de 6,00% de janeiro a abril de 2021, se considerados os três quilogramas consumidos em média por família mensalmente, previstos na Tabela 1.

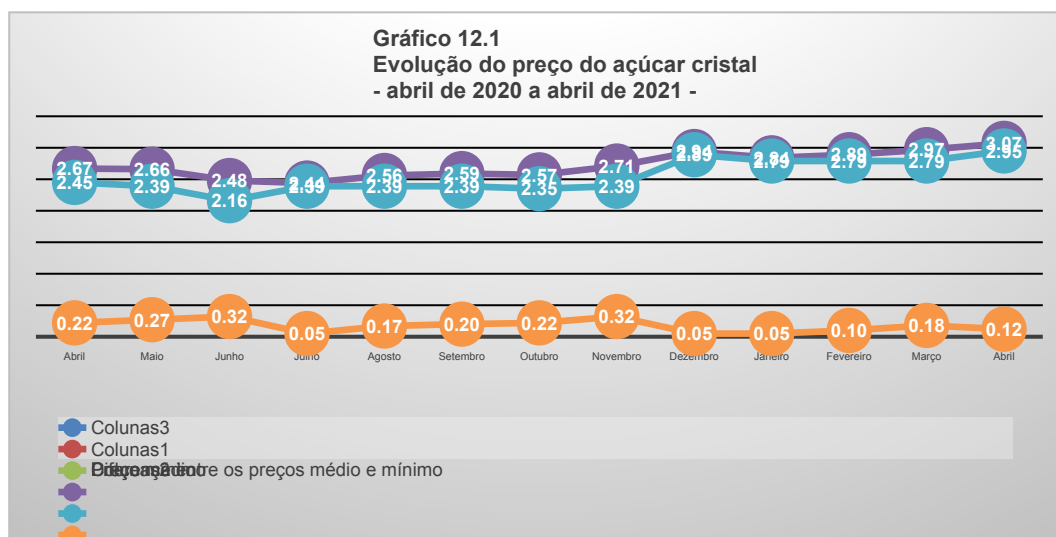


Se considerado o menor preço praticado, o custo do Açúcar cristal em abril foi de R\$8,85; uma variação de R\$0,48 ou 5,73% em relação a março, uma variação acumulada de 20,41% de abril de 2020 a abril de 2021, e uma variação acumulada de 5,73% de janeiro a abril de 2021.

A diferença entre os custos médio e mínimo variou R\$0,18; ou -34,27%; passando de R\$0,53 em março para R\$0,35 em abril, uma variação acumulada de -46,87% de abril de 2020 a abril de 2021, e uma variação acumulada de 133,33% de janeiro a abril de 2021.

O custo em relação ao salário mínimo sofreu uma variação de 0,03p.p., ou 3,34%, em relação a março, passando de 0,85 para 0,88%, uma variação acumulada de 14,86% de abril de 2020 a abril de 2021, e uma variação acumulada de 7,98% de janeiro a abril de 2021.

Se considerado o salário mínimo líquido, a variação foi de 0,03p.p., ou 3,34%, passando de 0,93 para 0,96%, uma variação acumulada de 14,86% de abril de 2020 a abril de 2021, e uma variação acumulada de 7,98% de janeiro a abril de 2021.



O preço médio foi R\$3,07 por quilograma; variando R\$0,10 ou 3,34% em relação a março, uma variação acumulada de 14,86% de abril de 2020 a abril de 2021 e uma variação acumulada de 7,98% de janeiro a abril de 2021.

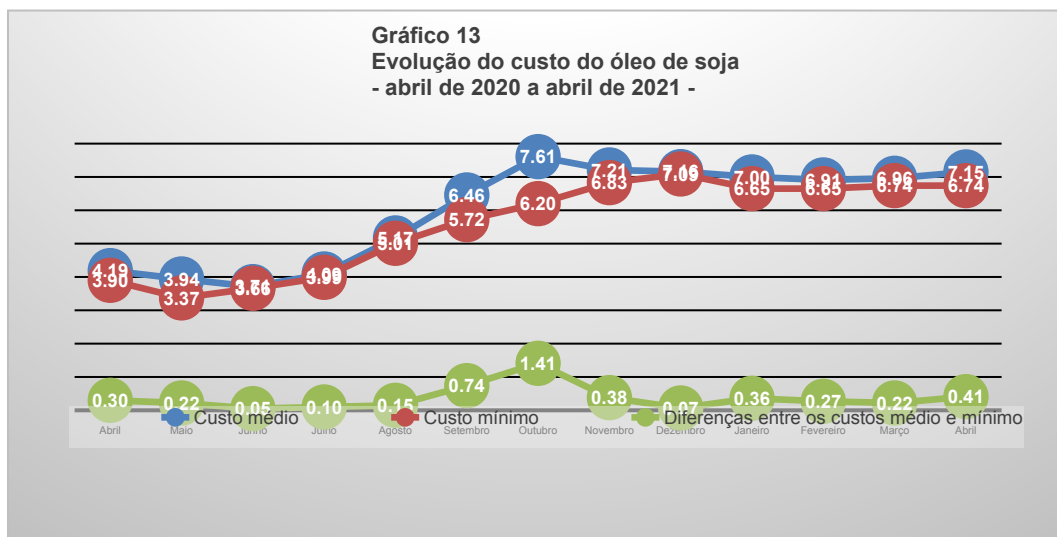
O menor preço constatado foi

R\$2,95. A diferença entre o maior e o menor preço coletado do Açúcar cristal, que em março foi de 14,34%, passou a 8,14% em abril, indicando perda significativa na concorrência do produto, potencialmente prejudicial ao consumidor, uma variação acumulada de -45,45% de abril de 2020 a abril de 2021, e uma variação acumulada de 140,00% de janeiro a abril de 2021.

Quando considerada a diferença entre o preço médio e o menor preço, a variação foi de -34,27% entre março e abril, passando de R\$0,18 para R\$0,12; uma variação acumulada de -46,97% de abril de 2020 a abril de 2021, e uma variação acumulada de 133,33% de janeiro a abril de 2021.



O Óleo de soja apresentou em abril um custo médio mensal de R\$7,15; uma variação de R\$0,19; ou 2,76% em relação a março, uma variação acumulada de 70,57% de abril de 2020, início da série histórica, a abril de 2021, e uma variação acumulada de 2,11% de janeiro a abril de 2021.



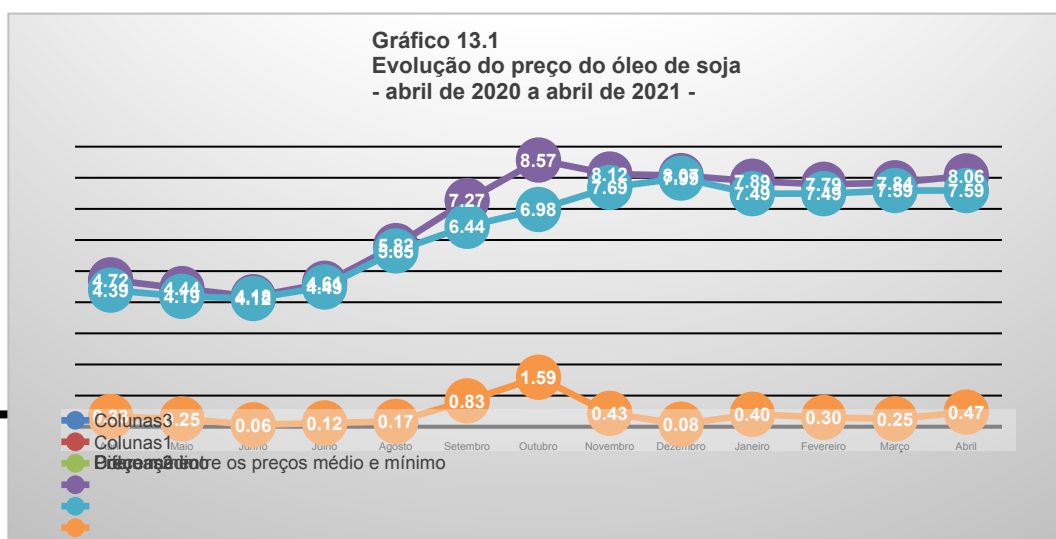
O custo do produto representa 1,66% do custo total da cesta de alimentos, variou 7,11% em relação a março, teve uma variação acumulada de 64,33% de abril de 2020 a abril de 2021, e uma variação acumulada de 0,24% de janeiro a abril de 2021, se considerados os 750 gramas consumidos em média por família mensalmente, previstos na Tabela 1.

Se considerado o menor preço praticado, o custo do Óleo de soja em abril foi de R\$6,74; uma variação de R\$0,00 ou 0,00% em relação a março, uma variação acumulada de 72,89% de abril de 2020 a abril de 2021, e uma variação acumulada de 1,34% de janeiro a abril de 2021.

A diferença entre os custos médio e mínimo variou R\$0,19; ou 86,67%; passando de R\$0,22 em março para R\$0,41 em abril, uma variação acumulada de 40,00% de abril de 2020 a abril de 2021, e uma variação acumulada de 16,67% de janeiro a abril de 2021.

O custo em relação ao salário mínimo sofreu uma variação de 0,02p.p., ou 2,76%, em relação a março, passando de 0,67 para 0,68%, uma variação acumulada de 70,57% de abril de 2020 a abril de 2021, e uma variação acumulada de 2,11% de janeiro a abril de 2021.

Se considerado o salário mínimo líquido, a variação foi de 0,02p.p., ou 2,76%, passando de 0,72 para 0,74%, uma variação acumulada de 70,57% de abril de 2020 a abril de 2021, e uma variação acumulada de 2,11% de janeiro a abril de 2021.



O preço médio foi R\$8,06 por unidade de 900ml; variando R\$0,22 ou 2,76% em relação a março, uma variação acumulada de 70,57% de abril de 2020 a abril de 2021.

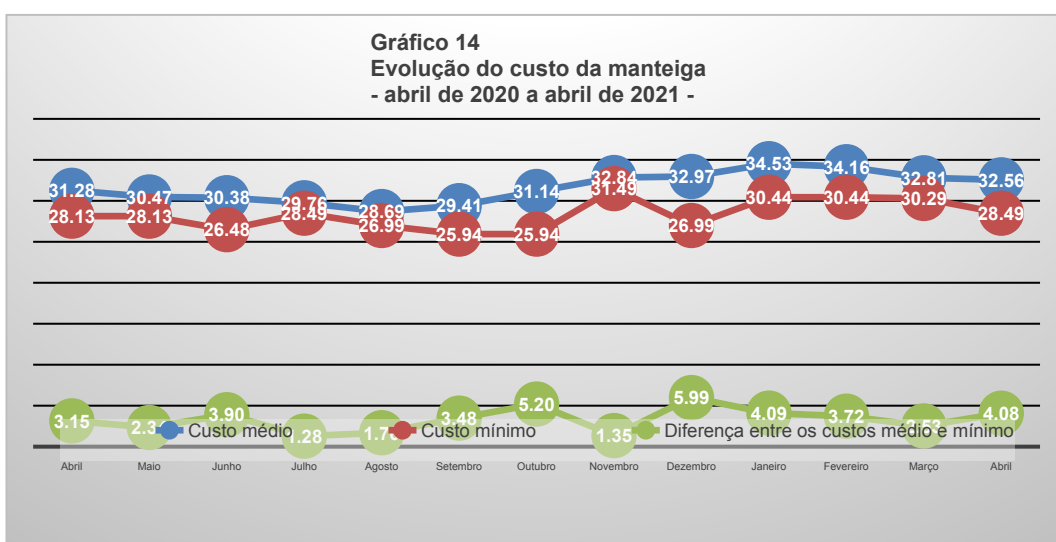


2021 e uma variação acumulada de 2,11% de janeiro a abril de 2021.

O menor preço constatado foi R\$7,59. A diferença entre o maior e o menor preço coletado do Óleo de soja, que em março foi de 5,27%, passou a 15,81% em abril, indicando ganho significativo na concorrência do produto, potencialmente benéfico ao consumidor, uma variação acumulada de 100,00% de abril de 2020 a abril de 2021, e uma variação acumulada de 50,00% de janeiro a abril de 2021.

Quando considerada a diferença entre o preço médio e o menor preço, a variação foi de 86,67% entre março e abril, passando de R\$0,25 para R\$0,47; uma variação acumulada de 40,00% de abril de 2020 a abril de 2021, e uma variação acumulada de 16,67% de janeiro a abril de 2021.

A Manteiga apresentou em abril um custo médio mensal de R\$32,56; uma variação de R\$0,25; ou -0,76% em relação a março, uma variação acumulada de 4,11% de abril de 2020, início da série histórica, a abril de 2021, e uma variação acumulada de -5,70% de janeiro a abril de 2021.



O custo do produto representa 7,56% do custo total da cesta de alimentos, variou 3,44% em relação a março, teve uma variação acumulada de 0,30% de abril de 2020 a abril de 2021, e uma variação acumulada de -7,42% de janeiro a abril de 2021, se considerados os 750g consumidos em média por família mensalmente, previstos na Tabela 1.

Se considerado o menor preço praticado, o custo da Manteiga em abril foi de R\$28,49; uma variação de R\$1,80 ou -5,94% em relação a março, uma variação acumulada de 1,28% de abril de 2020 a abril de 2021, e uma variação acumulada de -6,41% de janeiro a abril de 2021.

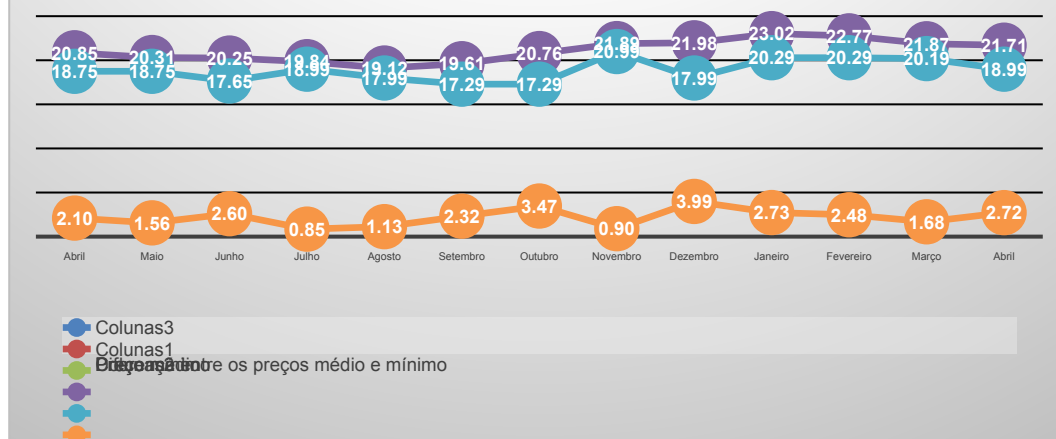
A diferença entre os custos médio e mínimo variou R\$1,55; ou 61,39%; passando de R\$2,53 em março para R\$4,08 em abril, uma variação acumulada de 29,37% de abril de 2020 a abril de 2021, e uma variação acumulada de -0,43% de janeiro a abril de 2021.

O custo em relação ao salário mínimo sofreu uma variação de -0,02p.p., ou -0,76%, em relação a março, passando de 3,14 para 3,12%, uma variação acumulada de 4,11% de abril de 2020 a abril de 2021, e uma variação acumulada de -5,70% de janeiro a abril de 2021.

Se considerado o salário mínimo líquido, a variação foi de -0,03p.p., ou -0,76%, passando de 3,41 para 3,39%, uma variação acumulada de 4,11% de abril de 2020 a abril de 2021, e uma variação acumulada de -5,70% de janeiro a abril de 2021.



Gráfico 14.1
Evolução do preço da manteiga
- abril de 2020 a abril de 2021 -



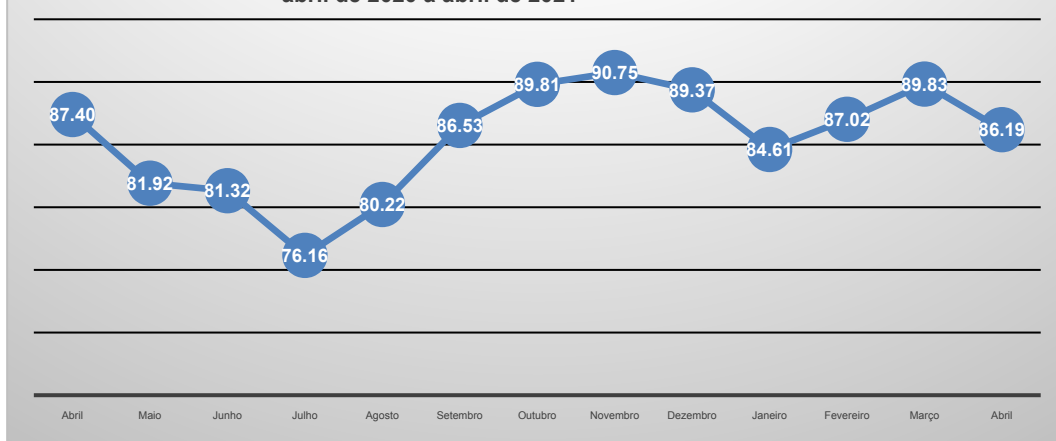
O preço médio foi R\$21,71 por unidade de 500g; variando R\$0,17 ou -0,76% em relação a março, uma variação acumulada de 4,11% de abril de 2020 a abril de 2021 e uma variação acumulada de -5,70% de janeiro a abril de 2021.

O menor preço constatado foi R\$18,99. A diferença entre o maior e o menor preço coletado da Manteiga, que em março foi de 17,34%, passou a 29,49% em abril, indicando ganho significativa na concorrência do produto, potencialmente benéfico ao consumidor, uma variação acumulada de 32,08% de abril de 2020 a abril de 2021, e uma variação acumulada de 1,82% de janeiro a abril de 2021.

Quando considerada a diferença entre o preço médio e o menor preço, a variação foi de 1,03% entre março e abril, passando de R\$1,68 para R\$2,72; uma variação acumulada de 29,37% de abril de 2020 a abril de 2021, e uma variação acumulada de -0,43% de janeiro a abril de 2021.

A quantidade de horas de trabalho mensal necessárias para a compra da Cesta Básica de Alimentos em Luís Correia, considerando um trabalhador que recebe um salário mínimo e cumpre uma jornada mensal de 220 horas, que em março foi de 89,83

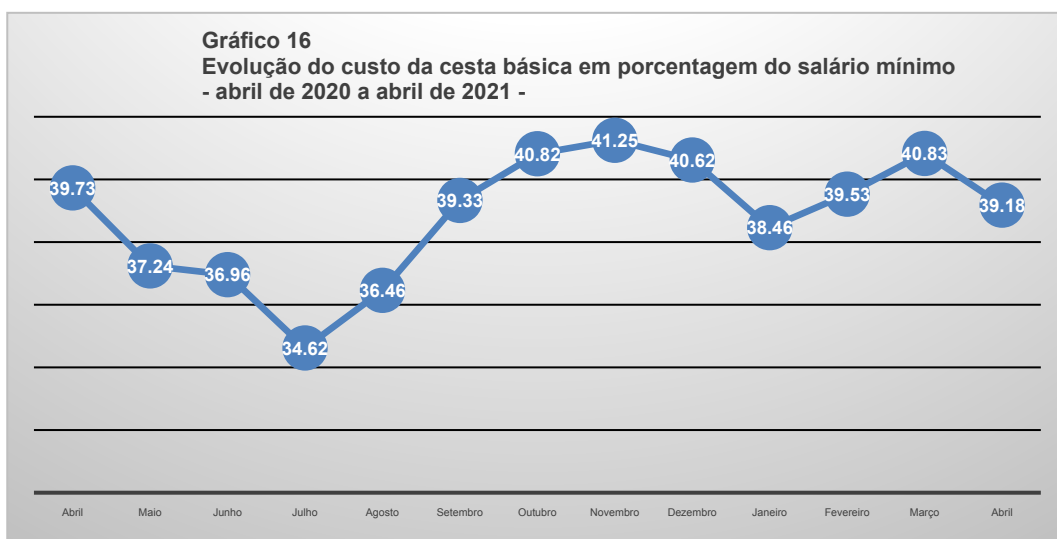
Gráfico 15
Evolução do custo da cesta básica em horas de trabalho
- abril de 2020 a abril de 2021 -



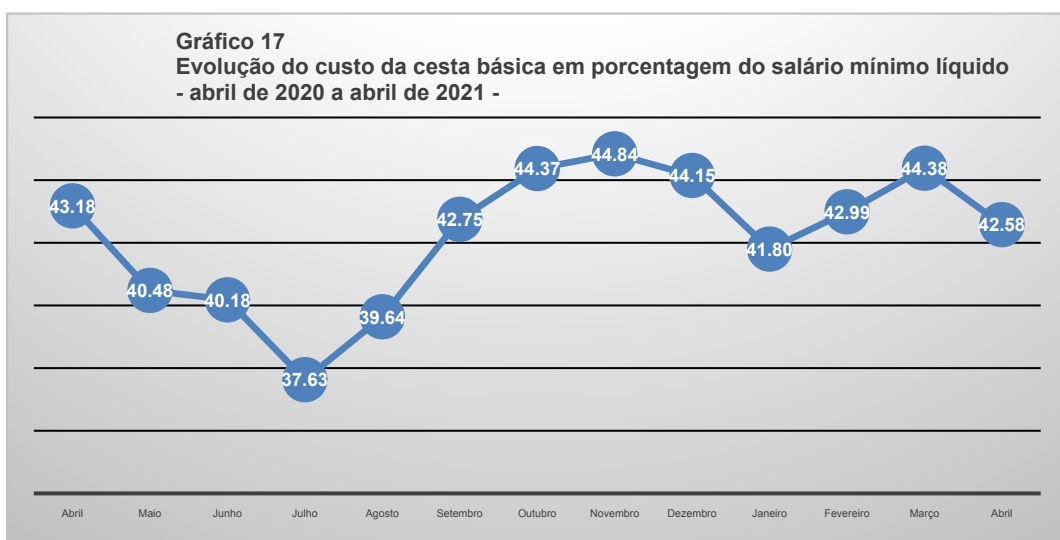
horas, passou em abril para 86,19 horas, representando uma variação de -3,65 horas ou -4,06%; uma variação acumulada de -1,39% de abril de 2020, início da série histórica, a abril de 2021, e uma variação acumulada de 1,87% de janeiro a abril de 2021, implicando em perda significativa na produtividade do trabalho entre março e abril, e ganho significativo ao longo dos treze meses considerados.



A porcentagem do salário mínimo necessário para a compra da Cesta Básica de Alimentos passou de 40,83% em março para 39,18% em abril, uma variação de - 1,66p.p. ou -4,06%; uma variação acumulada de - 1,39% de abril de 2020, início da série histórica, a abril de 2021, e uma variação acumulada de 1,87% de janeiro a abril de 2021, implicando em perda significativa no poder de compra do salário entre fevereiro e março, e ganho significativo deste poder de compra ao longo dos treze meses considerados.



A porcentagem do salário mínimo líquido necessário para a compra da Cesta Básica de Alimentos passou de 44,38% em março para 42,58% em abril, uma variação de - 1,80p.p. ou -4,06%; uma variação acumulada de - 1,39% de abril de 2020, início da série histórica, a abril de 2021, e uma variação acumulada de 1,87% de janeiro a abril de 2021 e, implicando em perda significativo no poder de compra do salário entre janeiro e abril, e ganho significativo deste poder de compra ao longo dos treze meses considerados.



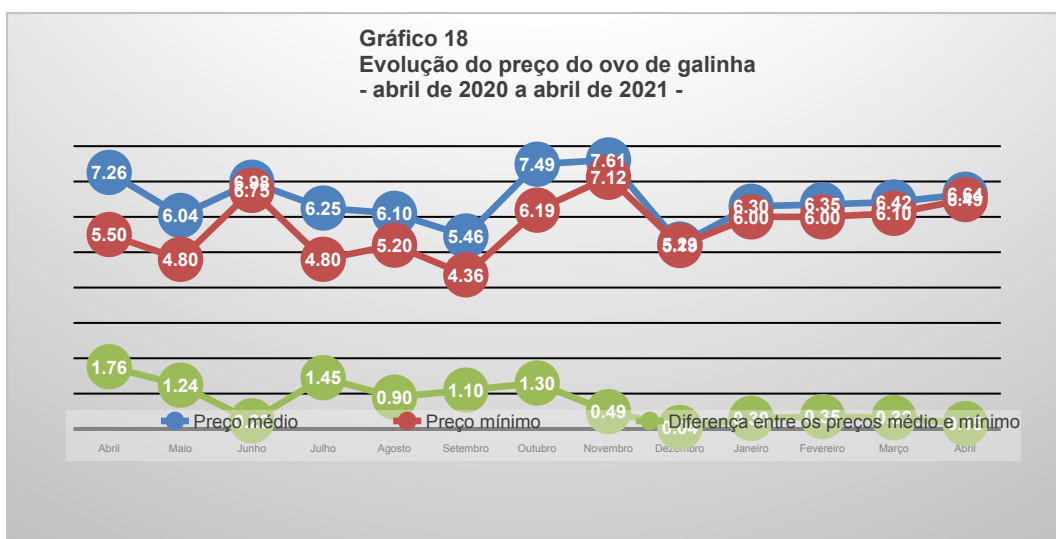


A Pesquisa do Índice da Cesta Básica para a cidade de Luís Correia inclui itens de alimentação extra cesta. São considerados os seguintes bens, que são de consumo generalizado entre a população, selecionados por pesquisa informal entre consumidores de rendas média e baixa: o ovo de galinha, o frango inteiro fresco ou congelado, a laranja pera, a batata inglesa, o macarrão do tipo espaguete nº 8, a farinha de milho e a margarina vegetal. Foram incluídos também os combustíveis: gasolina, álcool/etanol e óleo diesel comuns e o botijão de gás de cozinha (GLP); e a partir de janeiro de 2021 foram incluídos a farinha de arroz, a goma fresca, a sardinha em lata, a bolacha *cream cracker* 3x1 e a salsicha suína a granel. Não existe pesquisa prévia oficial de consumo médio mensal por família. Sendo assim, as análises serão limitadas às variações no preço dos produtos.

Tabela 2: Produtos e quantidades extra cesta

ITEM	UND
Ovo	1 dúzia
Frango	1 g
Batata	1 g
Laranja	1 g
Macarrão	500g
Farinha de milho	500g
Margarina vegetal	250g
Gasolina	1l
Álcool/etanol	1l
Óleo diesel comum	1l
Gás de cozinha	13kg
Farinha de arroz	1kg
Goma fresca	1kg
Sardinha em lata	125g
Bolacha cream cracker 3x1	400g
Salsicha suína a	1kg

O Ovo de galinha apresentou um preço médio de R\$6,64 por dúzia; variando R\$0,22 ou 3,43% em relação a março, uma variação acumulada de -8,51% de abril de 2020 a abril de 2021 e uma variação acumulada de 5,48% de janeiro a abril de 2021.

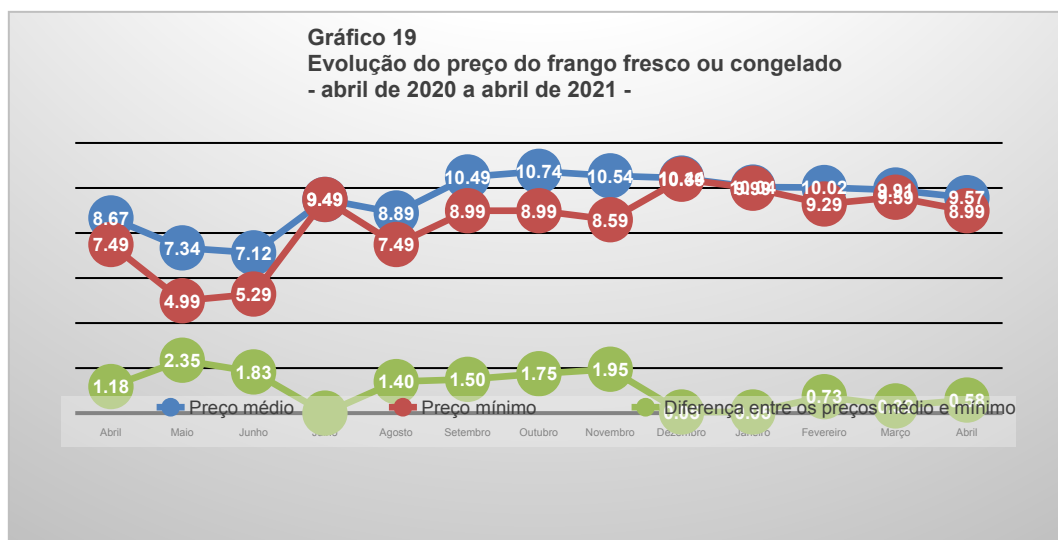


O menor preço constatado foi R\$6,49. A diferença entre o maior e o menor preço coletado, que em março foi de 8,20%, passou a 4,62% em abril, indicando perda significativa na concorrência do produto, potencialmente prejudicial ao consumidor, uma variação acumulada de -89,25% de abril de 2020 a abril de 2021, e uma variação acumulada de -49,15% de janeiro a abril de 2021.

Quando considerada a diferença entre o preço médio e o menor preço, a variação foi de -53,12% entre março e abril, passando de R\$0,32 para R\$0,15; uma variação acumulada de -91,47% de abril de 2020 a abril de 2021, e uma variação acumulada de -49,15% de janeiro a abril de 2021.



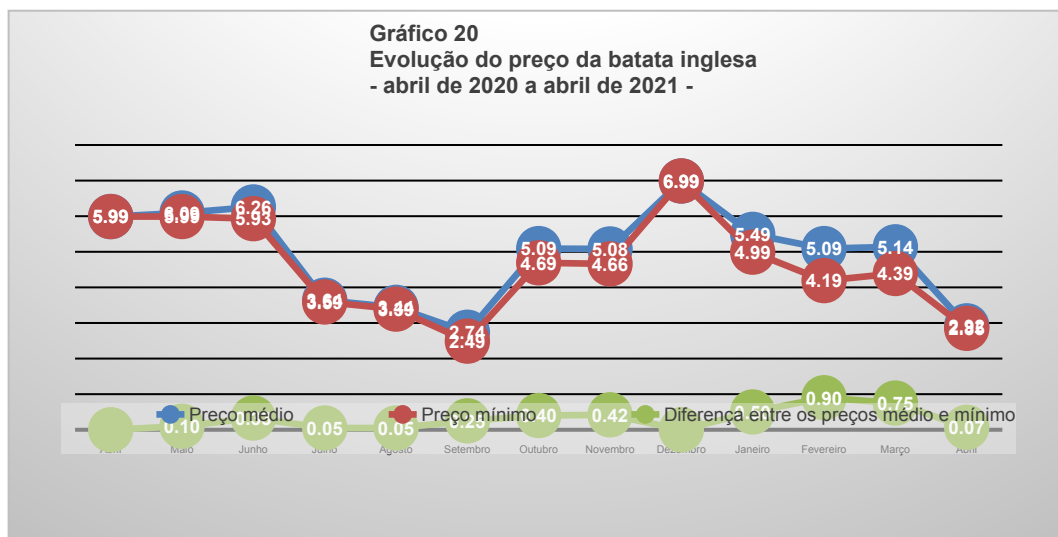
O Frango inteiro, fresco ou congelado, apresentou um preço médio de R\$9,57 por quilograma; variando R\$0,34 ou -3,45% em relação a março, uma variação acumulada de 10,39% de abril de 2020 a abril de 2021 e uma variação acumulada de -4,73% de janeiro a abril de 2021.



O menor preço constatado foi R\$8,99. A diferença entre o maior e o menor preço coletado, que em março foi de 4,17%, passou a 11,12% em abril, indicando ganho significativo na concorrência do produto, potencialmente benéfico ao consumidor e uma variação acumulada de 0,00% de janeiro a abril de 2021.

Quando considerada a diferença entre o preço médio e o menor preço, a variação foi de 6,40% entre março e abril, passando de R\$0,32 para R\$0,58 e uma variação acumulada de 1.050,00% de janeiro a abril de 2021.

A Batata inglesa apresentou um preço médio de R\$2,92 por quilograma; variando R\$2,22 ou -43,19% em relação a março, uma variação acumulada de -51,25% de abril de 2020 a abril de 2021 e uma variação acumulada de -46,81% de janeiro a abril de 2021.

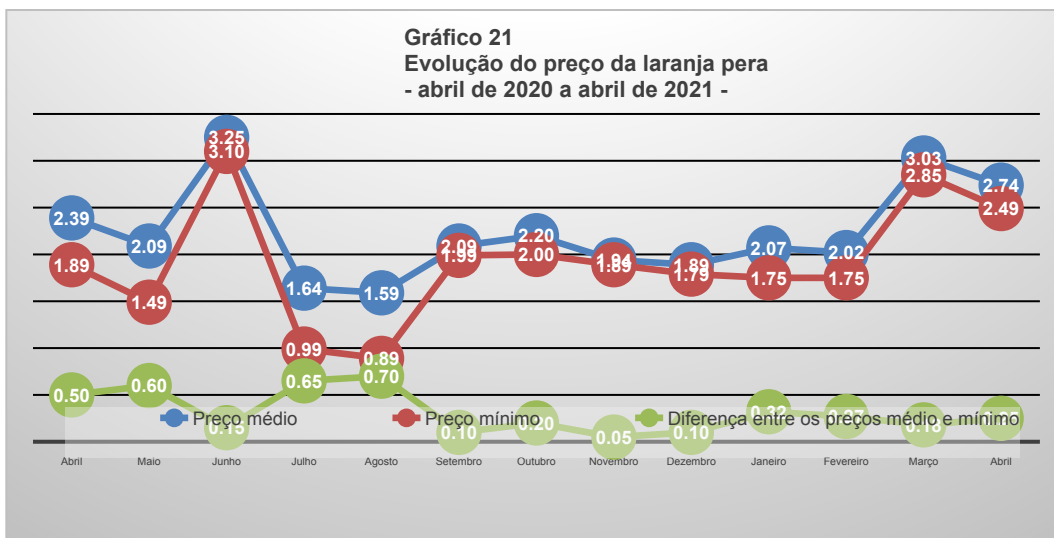


O menor preço constatado foi R\$2,85. A diferença entre o maior e o menor preço coletado, que em março foi de 34,17%, passou a 4,91% em abril, indicando perda significativa na concorrência do produto, potencialmente prejudicial ao consumidor, uma variação acumulada de 88,90% de abril de 2020 a abril de 2021, e uma variação acumulada de 33,09% de janeiro a abril de 2021.



Quando considerada a diferença entre o preço médio e o menor preço, a variação foi de -90,67% entre março e abril, passando de R\$0,75 para R\$0,07 e uma variação acumulada de -86,00% de janeiro a abril de 2021.

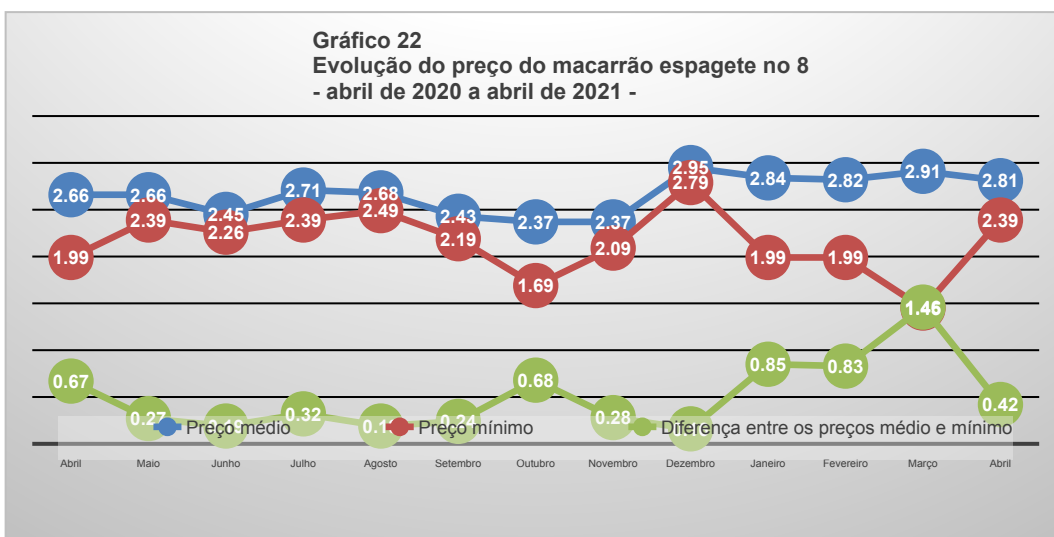
A Laranja pera apresentou um preço médio de R\$2,74 por quilograma; variando R\$0,29 ou -9,42% em relação a março, uma variação acumulada de 14,65% de abril de 2020 a abril de 2021 e uma variação acumulada de 32,37% de janeiro a abril de 2021.



O menor preço constatado foi R\$2,49. A diferença entre o maior e o menor preço coletado, que em março foi de 12,28%, passou a 20,08% em abril, indicando ganho significativo na concorrência do produto, potencialmente benéfico ao consumidor, uma variação acumulada de -50,00% de abril de 2020 a abril de 2021, e uma variação acumulada de -90,55% de janeiro a abril de 2021.

Quando considerada a diferença entre o preço médio e o menor preço, a variação foi de 42,86% entre março e abril, passando de R\$0,18 para R\$0,25; uma variação acumulada de -50,00% de abril de 2020 a abril de 2021, e uma variação acumulada de -21,88% de janeiro a abril de 2021.

O Macarrão, tipo espagete nº 8, apresentou um preço médio de R\$2,81 por pacote de quinhentas gramas; variando R\$0,10 ou -3,44% em relação a março, uma variação acumulada de 5,65% de abril de 2020 a abril de 2021 e uma variação acumulada de -1,17% de janeiro a abril de 2021.

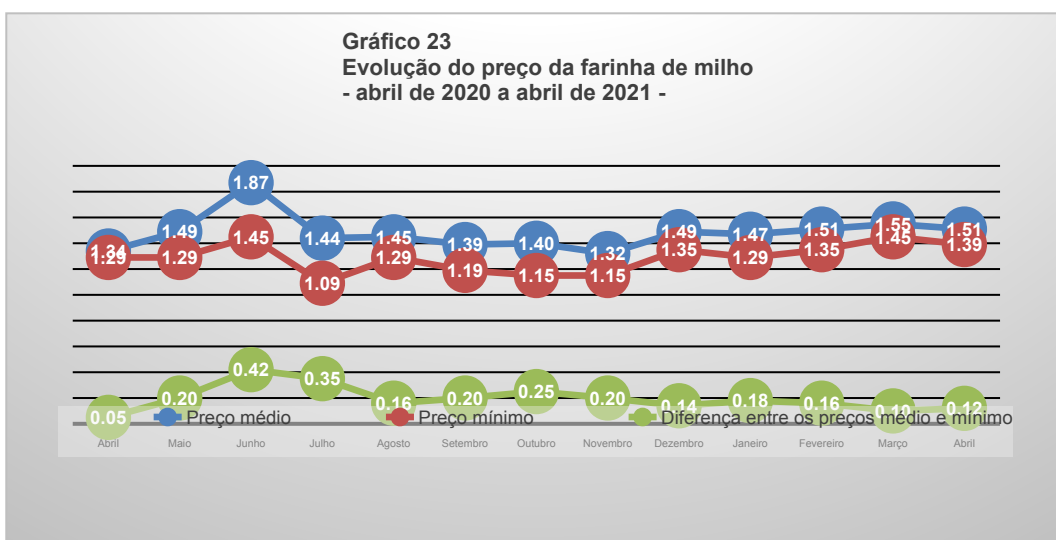




O menor preço constatado foi R\$2,39. A diferença entre o maior e o menor preço coletado, que em março foi de 168,28%, passou a 0,00% em abril, indicando perda significativa na concorrência do produto, potencialmente prejudicial ao consumidor, uma variação acumulada de 0,00% de abril de 2020 a abril de 2021, e uma variação acumulada de 0,00% de janeiro a abril de 2021.

Quando considerada a diferença entre o preço médio e o menor preço, a variação foi de -71,40% entre março e abril, passando de R\$1,46 para R\$0,42; uma variação acumulada de -37,50% de abril de 2020 a abril de 2021, e uma variação acumulada de -50,98% de janeiro a abril de 2021.

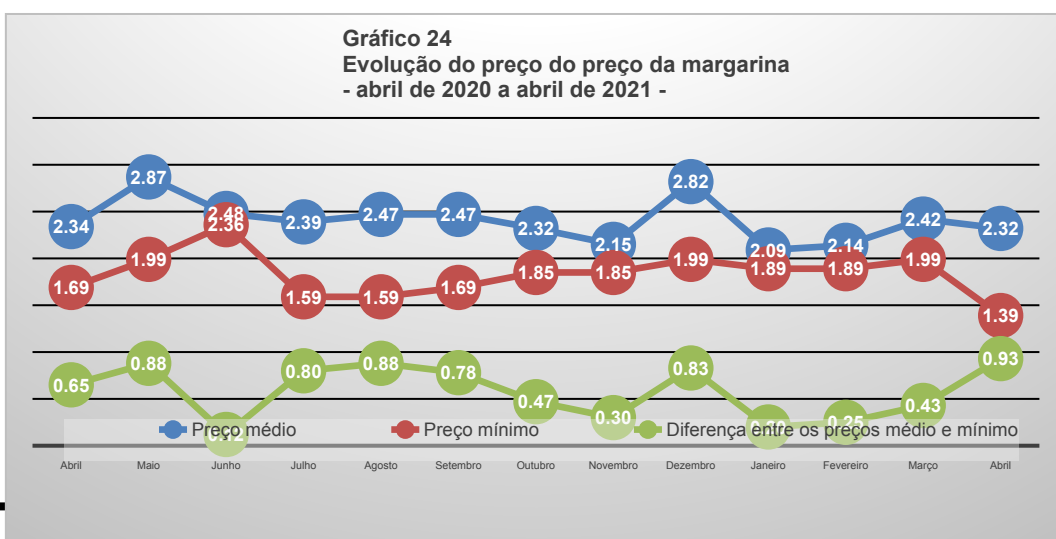
A Farinha de milho apresentou um preço médio de R\$1,51 por unidade de 500; variando R\$0,05 ou 2,90% em relação a março, uma variação acumulada de 12,56% de abril de 2020 a abril de 2021 e uma variação acumulada de 2,61% de janeiro a abril de 2021.



O menor preço constatado foi R\$1,39. A diferença entre o maior e o menor preço coletado, que em março foi de 23,45%, passou a 14,39% em abril, indicando perda significativa na concorrência do produto, potencialmente prejudicial ao consumidor, uma variação acumulada de 0,00% de abril de 2020 a abril de 2021, e uma variação acumulada de -60,00% de janeiro a abril de 2021.

Quando considerada a diferença entre o preço médio e o menor preço, a variação foi de 14,52% entre março e abril, passando de R\$0,10 para R\$0,12; uma variação acumulada de 136,67% de abril de 2020 a abril de 2021, e uma variação acumulada de -34,26% de janeiro a abril de 2021.

A Margarina vegetal apresentou um preço médio de R\$2,32 por unidade de 250g; variando R\$0,10 ou -4,13% em relação a março, uma variação acumulada de -0,71% de abril de 2020 a abril de



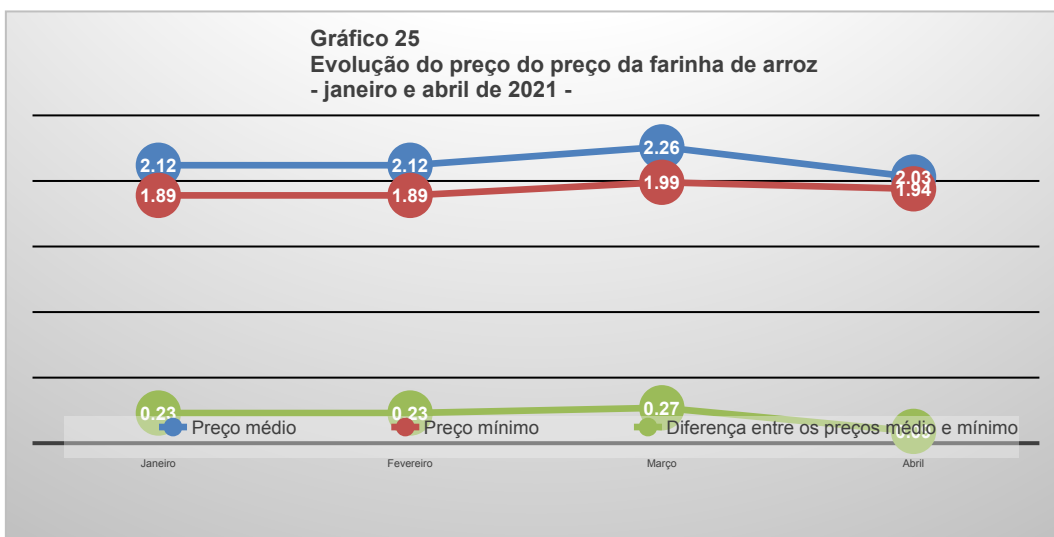


2021 e uma variação acumulada de 11,16% de janeiro a abril de 2021.

O menor preço constatado foi R\$1,39. A diferença entre o maior e o menor preço coletado, que em março foi de 55,28%, passou a 14,39% em abril, indicando perda significativa na concorrência do produto, potencialmente prejudicial ao consumidor, uma variação acumulada de -86,67% de abril de 2020 a abril de 2021, e uma variação acumulada de -75,00% de janeiro a abril de 2021.

Quando considerada a diferença entre o preço médio e o menor preço, a variação foi de 115,38% entre março e abril, passando de R\$0,43 para R\$0,93; uma variação acumulada de 43,59% de abril de 2020 a abril de 2021, e uma variação acumulada de 366,67% de janeiro a abril de 2021.

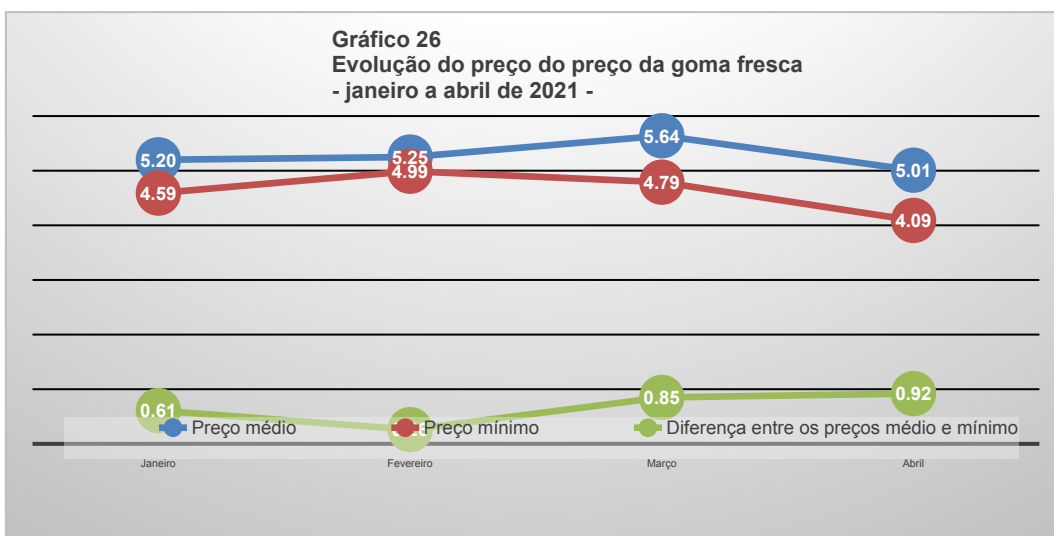
A Farinha de arroz apresentou um preço médio de R\$2,03 por unidade de 500g, variando R\$0,23 ou -10,19% em relação a março, uma variação acumulada de 4,55% de janeiro a abril de 2021.



O menor preço constatado foi R\$1,94. A diferença entre o maior e o menor preço coletado, que em março foi de 50,25%, passou a 18,04% em abril, indicando perda significativa na concorrência do produto, potencialmente prejudicial ao consumidor, uma variação acumulada de -65,00% de janeiro a abril de 2021.

Quando considerada a diferença entre o preço médio e o menor preço, a variação foi de -67,50% entre março e abril, passando de R\$0,27 para R\$0,09; uma variação acumulada de -62,86% de janeiro a abril de 2021.

A Goma fresca apresentou um preço médio de R\$5,01 por quilograma, variando R\$0,64 ou -11,26% em relação a março, uma variação acumulada de 6,19% de janeiro a abril de 2021.

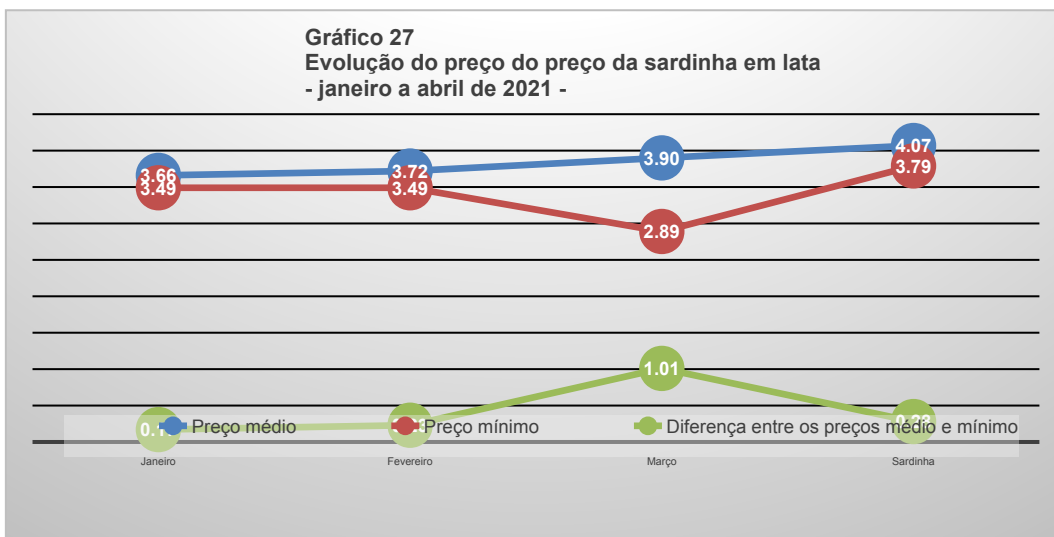




O menor preço constatado foi R\$4,09. A diferença entre o maior e o menor preço coletado, que em março foi de 33,40%, passou a 51,34% em abril, indicando ganho significativo na concorrência do produto, potencialmente benéfico ao consumidor, uma variação acumulada de 51,08% de janeiro a abril de 2021.

Quando considerada a diferença entre o preço médio e o menor preço, a variação foi de 7,63% entre março e abril, passando de R\$0,85 para R\$0,92; uma variação acumulada de 49,25% de janeiro a abril de 2021.

A Sardinha em lata apresentou um preço médio de R\$4,07 por unidade de 125g, variando R\$0,18 ou 4,49% em relação a março, uma variação acumulada de 11,39% de janeiro a abril de 2021.

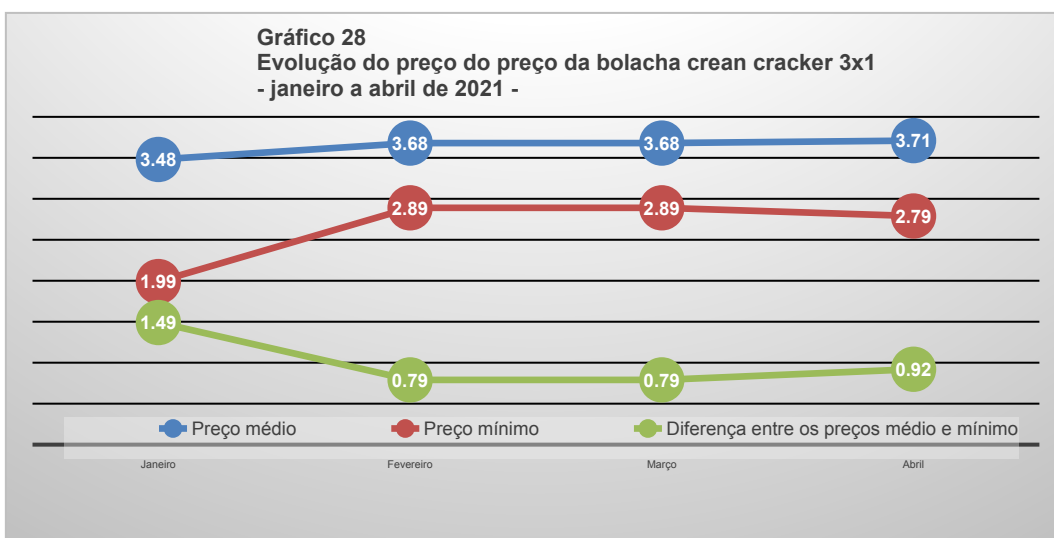


O menor preço constatado foi R\$3,79. A

diferença entre o maior e o menor preço coletado, que em março foi de 41,52%, passou a 15,83% em abril, indicando perda significativo na concorrência do produto, potencialmente prejudicial ao consumidor, uma variação acumulada de 50,00% de janeiro a abril de 2021.

Quando considerada a diferença entre o preço médio e o menor preço, a variação foi de -71,90% entre março e abril, passando de R\$0,23 para R\$1,01; uma variação acumulada de 70,00% de janeiro a abril de 2021.

A Bolacha *cream cracker* 3x1 apresentou um preço médio de R\$3,71 por unidade de 400g, variando R\$0,03 ou 0,86% em relação a março, uma variação acumulada de 4,29% de janeiro a abril de 2021.



O menor

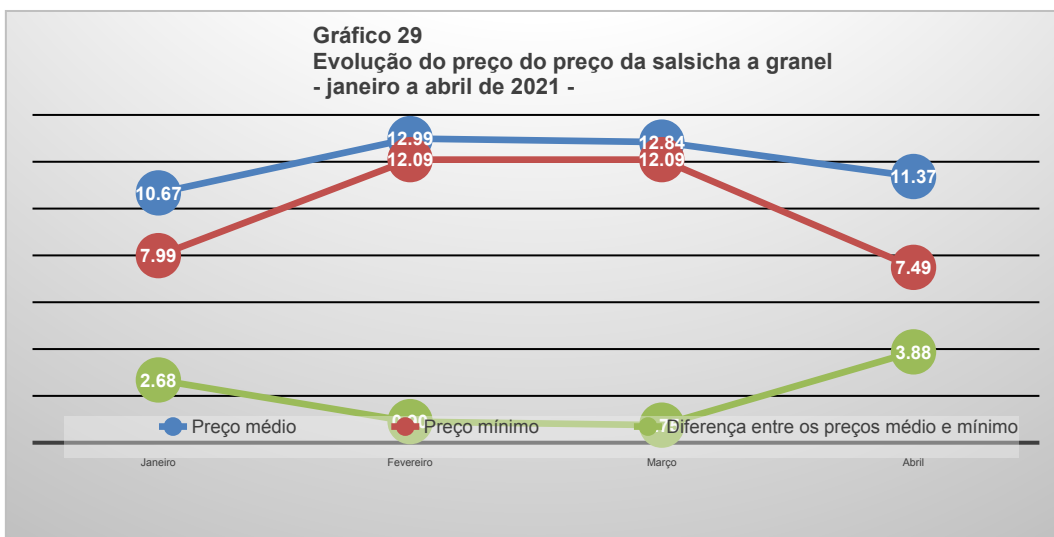
preço constatado foi R\$2,79. A diferença entre o maior e o menor preço coletado, que em março foi de 44,98%, passou a 53,76%



em abril, indicando ganho significativo na concorrência do produto, potencialmente benéfico ao consumidor, uma variação acumulada de -40,00% de janeiro a abril de 2021.

Quando considerada a diferença entre o preço médio e o menor preço, a variação foi de 16,77% entre março e abril, passando de R\$0,79 para R\$0,92; uma variação acumulada de -38,62% de janeiro a abril de 2021.

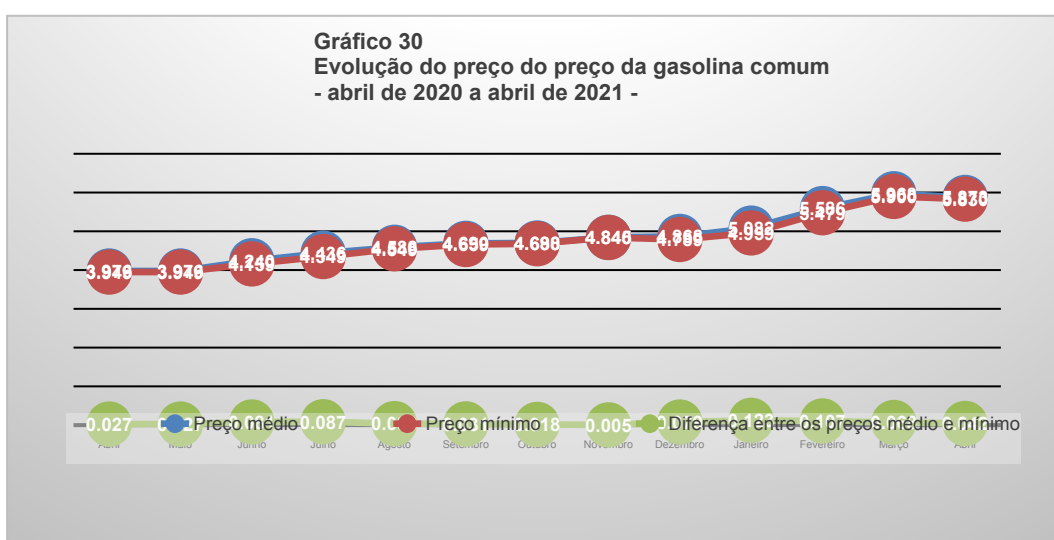
A Salsicha suína a granel apresentou um preço médio de R\$11,37 por quilograma, variando R\$1,47 ou -11,47% em relação a março, uma variação acumulada de 6,50% de janeiro a abril de 2021.



O menor preço constatado foi R\$7,49. A diferença entre o maior e o menor preço coletado, que em março foi de 14,89%, passou a 73,43% em abril, indicando ganho significativa na concorrência do produto, potencialmente benéfico ao consumidor, uma variação acumulada de -8,33% de janeiro a abril de 2021.

Quando considerada a diferença entre o preço médio e o menor preço, a variação foi de -417,00% entre março e abril, passando de R\$0,75 para R\$3,88; uma variação acumulada de 44,50% de janeiro a abril de 2021.

A Gasolina comum apresentou um preço médio de R\$5,873 por litro; variando R\$0,0,95 ou -1,60% em relação a março, uma variação acumulada de 47,69% de abril de 2020 a abril de 2021 e uma variação acumulada de 15,56% de janeiro a abril de 2021.

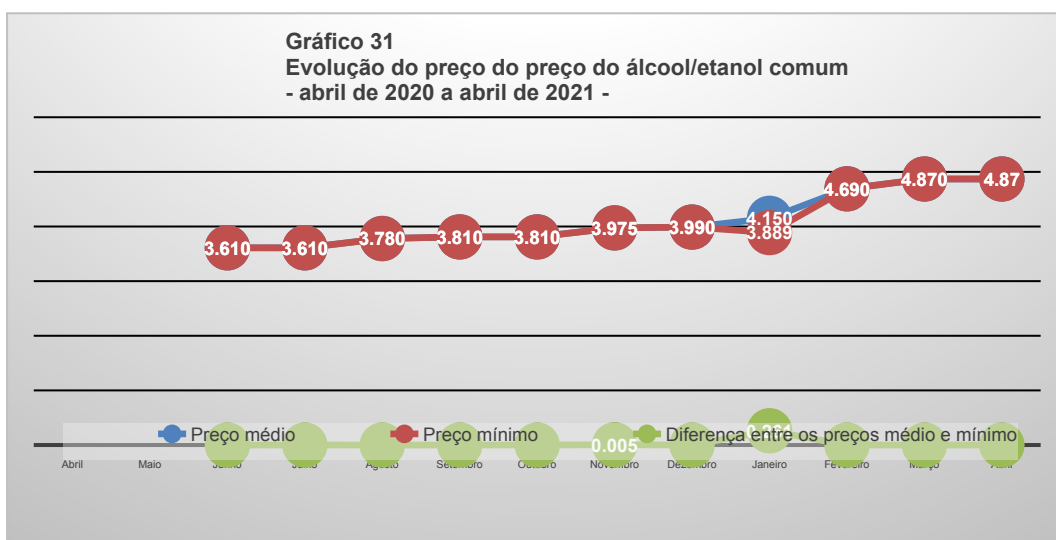




O menor preço constatado foi R\$5,830. A diferença entre o maior e o menor preço coletado, que em março foi de 1,69%, passou a 1,20% em abril, indicando perda significativa na concorrência do produto, potencialmente prejudicial ao consumidor, uma variação acumulada de 70,73% de abril de 2020 a abril de 2021, e uma variação acumulada de -63,35% de janeiro a abril de 2021.

Quando considerada a diferença entre o preço médio e o menor preço, a variação foi de -0,03% entre março e abril, passando de R\$0,068 para R\$0,042; uma variação acumulada de 55,49% de abril de 2020 a abril de 2021, e uma variação acumulada de -65,39% de janeiro a abril de 2021.

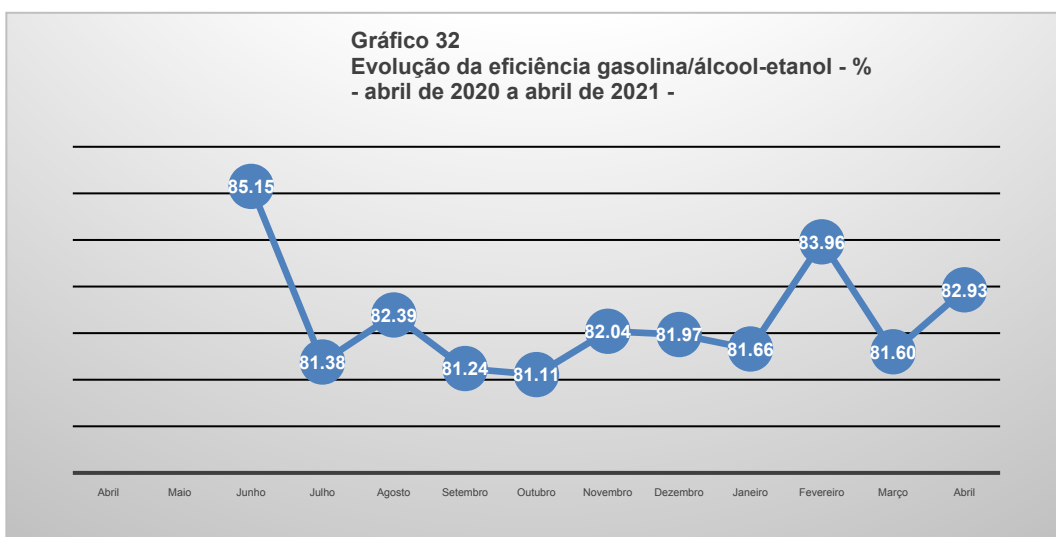
O Álcool/Etanol comum apresentou um preço médio de R\$4,870 por litro; variando R\$0,00 ou 0,00% em relação a março, uma variação acumulada de 4,87% de abril de 2020 a abril de 2021 e uma variação acumulada de 17,35% de janeiro a abril de 2021.



O menor preço constatado foi R\$4,870. A diferença entre o maior e o menor preço coletado, que em março foi de 0,00%, variou 0,00% em abril, indicando estabilidade na concorrência do produto, potencialmente inócua ao consumidor, uma variação acumulada de -0,45% de abril de 2020 a abril de 2021, e uma variação acumulada de -6,71% de janeiro a abril de 2021.

Quando considerada a diferença entre o preço médio e o menor preço, a variação foi de 0,00% entre março e abril, passando de R\$0,000 para R\$0,000; uma variação acumulada de 0,00% de abril de 2020 a abril de 2021, e uma variação acumulada de 0,00% de janeiro a abril de 2021.

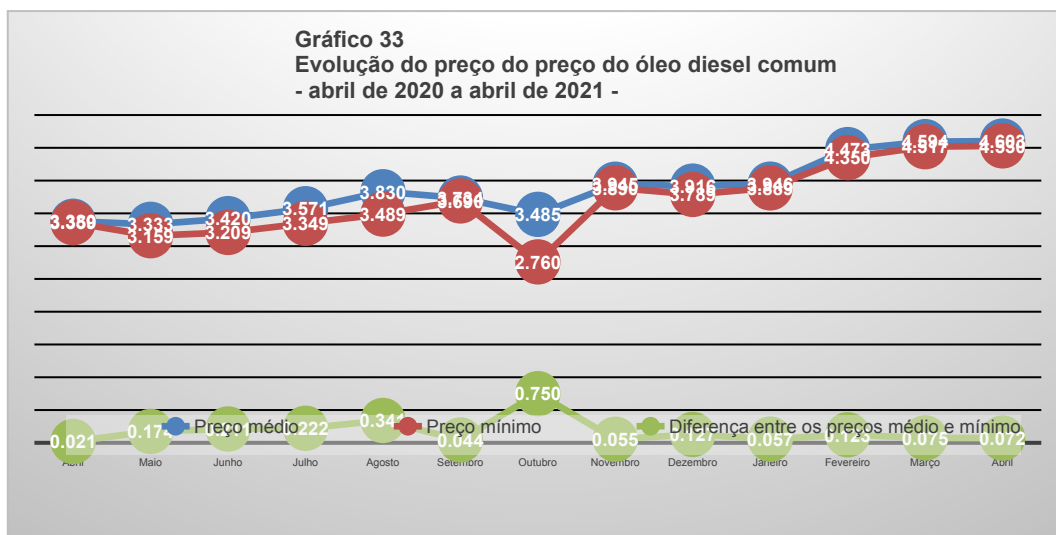
A relação entre os preços médios da gasolina e do álcool/etanol, que em março foi de 0,82 ou 81,60%; em abril passou para 0,83 ou 82,93; uma variação de 1,62%; indicando que continua a ser mais vantajoso para o consumidor optar pela gasolina,





como o foi ao longo de todo o ano de 2020 e os quatro primeiros meses de 2021, segundo os padrões estabelecidos pelo Instituto Nacional de Metrologia, Qualidade e Tecnologia – Inmetro (até 70%), considerando que o veículo aceite os dois combustíveis.

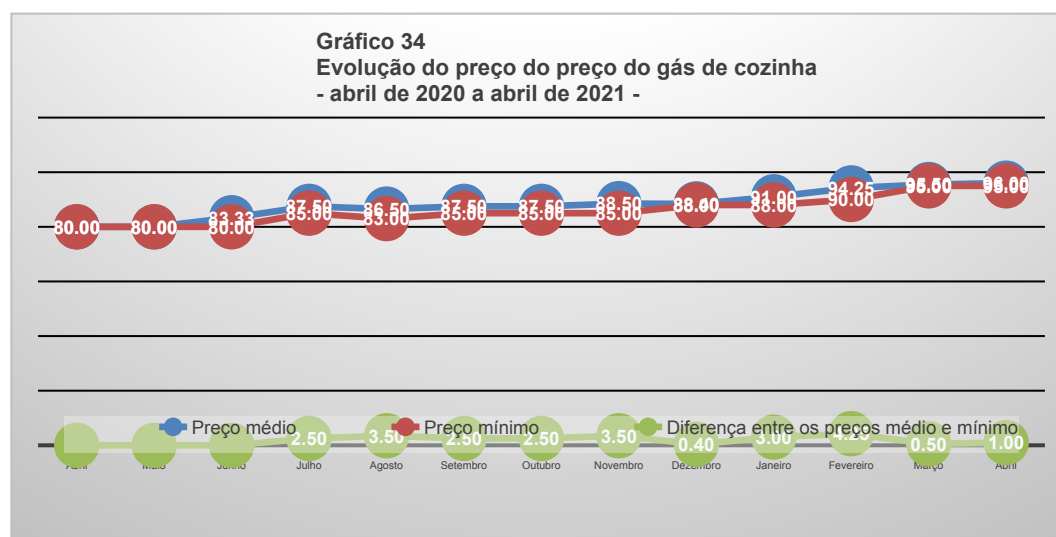
O Óleo Diesel comum apresentou um preço médio de R\$4,6,3 por litro; variando R\$0,009 ou 0,19% em relação a março, uma variação acumulada de 36,18% de abril de 2020 a abril de 2021 e uma variação acumulada de 16,64% de janeiro a abril de 2021.



O menor preço constatado foi R\$4,530. A diferença entre o maior e o menor preço coletado, que em março foi de 4,01%, passou a 3,75% em abril, indicando perda significativa na concorrência do produto, potencialmente prejudicial ao consumidor, uma variação acumulada de 314,64% de abril de 2020 a abril de 2021, e uma variação acumulada de 68,32% de janeiro a abril de 2021.

Quando considerada a diferença entre o preço médio e o menor preço, a variação foi de -3,07% entre março e abril, passando de R\$0,075 para R\$0,072; uma variação acumulada de 253,66% de abril de 2020 a abril de 2021, e uma variação acumulada de 27,19% de janeiro a abril de 2021.

O Gás de cozinha apresentou um preço médio de R\$96,00 por botijão de treze quilogramas; variando R\$0,50 ou 0,52% em relação a março, uma variação acumulada de 20,00% de abril de 2020 a abril de 2021 e uma variação acumulada de 5,49% de janeiro a abril de 2021.





UNIVERSIDADE FEDERAL DO DELTA DO PARNAÍBA
Campus Ministro Reis Velloso
Departamento de Ciências Econômicas
Índices da Cesta Básica do Litoral do Piauí - Luís Correia
Prof. MSc. Moacyr Ferraz do Lago.: - responsável técnico



O menor preço constatado foi R\$95,00. A diferença entre o maior e o menor preço coletado, que em março foi de 2,11%, passou a 5,26% em abril, indicando ganho significativo na concorrência do produto, potencialmente benéfico ao consumidor, uma variação acumulada de -50,00% de abril de 2020 a abril de 2021, e uma variação acumulada de -28,57% de janeiro a abril de 2021.

Quando considerada a diferença entre o preço médio e o menor preço, a variação foi de 0,50% entre março e abril, passando de R\$0,50 para R\$1,00; uma variação acumulada de -60,00% de abril de 2020 a abril de 2021, e uma variação acumulada de -66,67% de janeiro a abril de 2021.

Tabela 3: Detalhamento do cálculo do custo da Cesta Básica de Alimentos (R\$)
- abril de 2020 a abril de 2021 -

	abr/20	mai/20	jun/20	jul/20	ago/20	set/20	out/20	nov/20	dez/20	jan/21	fev/21	mar/21	abr/21
Custo médio da cesta básica	415,17	389,14	386,27	361,76	381,05	411,04	426,61	431,08	424,50	423,04	435,11	449,16	430,93
Varição em relação ao mês anterior	-	-26,03	-2,87	-24,51	19,30	29,99	15,57	4,47	-6,58	-1,46	12,06	14,05	-18,23
Varição em relação ao mês anterior (%)	-	-6,27	-0,74	-6,35	5,33	7,87	3,79	1,05	-1,53	-0,34	2,85	3,23	-4,06
Varição acumulada 2020 e geral (%)	-	-6,27	-6,96	-12,87	-8,22	-1,00	2,75	3,83	2,25	1,90	4,80	8,19	3,80
Varição acumulada 2021 (%)										-	2,85	6,17	1,87
Custo mínimo da cesta básica	372,44	331,17	351,10	308,72	339,03	354,89	373,19	383,74	361,94	388,90	396,52	421,06	389,14
Varição em relação ao mês anterior	-	-41,28	19,94	-42,38	30,31	15,86	18,30	10,55	-21,80	26,96	7,62	24,54	-31,93
Varição em relação ao mês anterior (%)	-	-11,08	6,02	-12,07	9,82	4,68	5,16	2,83	-5,68	7,45	1,96	6,19	-7,58
Varição acumulada 2020 e geral (%)	-	-11,08	-5,73	-17,11	-8,97	-4,71	0,20	3,04	-2,82	4,42	6,47	13,06	4,49
Varição acumulada 2021 (%)										-	1,96	8,27	0,06
Diferença entre os custos médio e mínimo mensal	42,73	57,98	35,17	53,04	42,02	56,15	53,41	47,34	62,56	34,14	38,58	28,10	41,80
Diferença entre os custos médio e mínimo mensal (%)	-10,29	-14,90	-9,10	-14,66	-11,03	-13,66	-12,52	-10,98	-14,74	-8,07	-8,87	-6,26	-9,70
Varição em relação ao mês anterior	-	15,25	-22,81	17,87	-11,01	14,12	-2,73	-6,07	15,22	-28,42	4,44	-10,48	13,70
Varição em relação ao mês anterior (%)	-	35,69	-39,34	50,80	-20,77	33,61	-4,86	-11,37	32,15	-45,43	13,02	-27,17	48,75
Varição acumulada 2020 e geral (%)	-	35,69	-17,69	24,13	-1,65	31,41	25,01	10,80	46,42	-20,10	-9,70	-34,24	-2,18
Varição acumulada 2021 (%)										-	13,02	-17,69	22,43
CARNE	abr/20	mai/20	jun/20	jul/20	ago/20	set/20	out/20	nov/20	dez/20	jan/21	fev/21	mar/21	abr/21
Custo médio mensal	113,59	116,96	116,90	110,96	122,21	129,26	132,72	136,61	145,57	151,83	155,21	151,46	152,96
Varição em relação ao mês anterior	-	3,37	-0,05	-5,94	11,24	7,06	3,46	3,89	8,95	6,26	3,38	-3,75	1,50
Varição em relação ao mês anterior (%)	-	2,96	-0,04	-5,08	10,13	5,78	2,67	2,93	6,56	4,30	2,22	-2,42	0,99
Varição acumulada 2020 e geral (%)	-	2,96	2,91	-2,32	7,58	13,79	16,84	20,27	28,15	33,66	36,63	33,33	34,65
Varição acumulada 2021 (%)										-	2,22	-0,25	0,74
Custo em relação ao custo médio da Cesta Básica (%)	27,36	30,05	30,26	30,67	32,07	31,45	31,11	31,69	34,29	35,89	35,67	33,72	35,49
Varição em relação ao mês anterior (p.p.)	-	2,70	0,21	0,41	1,40	-0,62	-0,34	0,58	2,60	1,60	-0,22	-1,95	1,77
Varição em relação ao mês anterior (%)	-	9,85	0,70	1,35	4,55	-1,94	-1,07	1,86	8,21	4,66	-0,61	-5,47	5,26
Varição acumulada 2020 e geral (%)	-	9,85	10,62	12,11	17,22	14,94	13,71	15,83	25,34	31,18	30,38	23,25	29,73
Varição acumulada 2021 (%)										-	-0,61	-6,05	-1,10
Custo mínimo mensal	98,96	107,96	108,41	89,96	107,96	110,21	112,46	121,01	121,46	148,46	148,46	148,46	134,96
Varição em relação ao mês anterior	-	9,00	0,45	-18,45	18,00	2,25	2,25	8,55	0,45	27,00	-	-	-13,50
Varição em relação ao mês anterior (%)	-	9,10	0,42	-17,02	20,01	2,08	2,04	7,60	0,37	22,23	-	-	-9,09
Varição acumulada 2020 e geral (%)	-	9,10	9,55	-9,09	9,10	11,37	13,65	22,29	22,74	50,03	50,03	50,03	36,39
Varição acumulada 2021 (%)										-	-	-	-9,09
Diferença entre os custos médio e mínimo mensal	14,63	9,00	8,50	21,01	14,25	19,06	20,27	15,61	24,11	3,38	6,75	3,00	18,00
Diferença entre os custos médio e mínimo mensal (%)	-12,88	-7,70	-7,27	-18,93	-11,66	-14,74	-15,27	-11,42	-16,56	-2,22	-4,35	-1,98	-11,77
Varição em relação ao mês anterior	-	-5,63	-0,50	12,51	-6,76	4,81	1,21	-4,66	8,50	-20,74	3,38	-3,75	15,00
Varição em relação ao mês anterior (%)	-	-38,49	-5,58	147,22	-32,17	33,74	6,34	-22,98	54,49	-86,00	100,00	-55,56	500,00
Varição acumulada 2020 e geral (%)	-	-38,49	-41,92	43,57	-2,61	30,25	38,50	6,67	64,80	-76,93	-53,87	-79,50	23,02
Varição acumulada 2021 (%)										-	100,00	-11,11	433,33
Custo em relação ao salário mínimo (%)	10,87	11,19	11,19	10,62	11,69	12,37	12,70	13,07	13,93	14,53	14,85	14,49	14,64
Varição em relação ao mês anterior (p.p.)	-	0,32	-0,01	-0,57	1,08	0,68	0,33	0,37	0,86	0,60	0,32	-0,36	0,14
Varição em relação ao mês anterior (%)	-	2,96	-0,04	-5,08	10,13	5,78	2,67	2,93	6,56	4,30	2,22	-2,42	0,99
Varição acumulada 2020 e geral (%)	-	2,96	2,91	-2,32	7,58	13,79	16,84	20,27	28,15	33,66	36,63	33,33	34,65
Varição acumulada 2021 (%)										-	2,22	-0,25	0,74
Custo em relação ao salário mínimo líquido (%)	11,81	12,17	12,16	11,54	12,71	13,45	13,80	14,21	15,14	15,79	16,14	15,75	15,91
Varição em relação ao mês anterior (p.p.)	-	0,35	-0,01	-0,62	1,17	0,73	0,36	0,40	0,93	0,65	0,35	-0,39	0,16



UNIVERSIDADE FEDERAL DO DELTA DO PARNAÍBA
Campus Ministro Reis Velloso

Departamento de Ciências Econômicas

Índices da Cesta Básica do Litoral do Piauí - Luís Correia

Prof. MSc. Moacyr Ferraz do Lago.: - responsável técnico



Variação em relação ao mês anterior (%)	-	2,96	-0,04	-5,08	10,13	5,78	2,67	2,93	6,56	4,30	2,22	-2,42	0,99
Variação acumulada 2020 e geral (%)	-	2,96	2,91	-2,32	7,58	13,79	16,84	20,27	28,15	33,66	36,63	33,33	34,65
Variação acumulada 2021 (%)										-	2,22	-0,25	0,74
Preço médio	25,24	25,99	25,98	24,66	27,16	28,73	29,49	30,36	32,35	33,74	34,49	33,66	33,99
Variação em relação ao mês anterior	-	0,75	-0,01	-1,32	2,50	1,57	0,77	0,86	1,99	1,39	0,75	-0,83	0,33
Variação em relação ao mês anterior (%)	-	2,96	-0,04	-5,08	10,13	5,78	2,67	2,93	6,56	4,30	2,22	-2,42	0,99
Variação acumulada 2020 e geral (%)	-	2,96	2,91	-2,32	7,58	13,79	16,84	20,27	28,15	33,66	36,63	33,33	34,65
Variação acumulada 2021 (%)										-	2,22	-0,25	0,74
Maior preço coletado	27,99	27,99	27,99	27,99	28,99	32,99	32,00	32,10	33,99	34,99	35,99	34,99	36,99
Menor preço coletado	21,99	23,99	24,09	19,99	23,99	24,49	24,99	26,89	26,99	32,99	32,99	32,99	29,99
Diferença entre o maior e o menor preço	6,00	4,00	3,90	8,00	5,00	8,50	7,01	5,21	7,00	2,00	3,00	2,00	7,00
Diferença entre o maior e o menor preço (%)	27,29	16,67	16,19	40,02	20,84	34,71	28,05	19,38	25,94	6,06	9,09	6,06	23,34
Variação em relação ao mês anterior	-	-2,00	-0,10	4,10	-3,00	3,50	-1,49	-1,80	1,79	-5,00	1,00	-1,00	5,00
Variação em relação ao mês anterior (%)	-	-33,33	-2,50	105,13	-37,50	70,00	-17,53	-25,68	34,36	-71,43	50,00	-33,33	250,00
Variação acumulada 2020 e geral (%)	-	-33,33	-35,00	33,34	-16,66	41,67	16,84	-13,16	16,67	-66,67	-50,00	-66,67	16,67
Variação acumulada 2021 (%)										-	50,00	-	250,00
Diferença entre o preço médio e o menor preço	3,25	2,00	1,89	4,67	3,17	4,24	4,50	3,47	5,36	0,75	1,50	0,67	4,00
Diferença entre o preço médio e o menor preço (%)	14,79	8,34	7,84	23,35	13,20	17,29	18,02	12,90	19,85	2,27	4,55	2,02	13,34
Variação em relação ao mês anterior	-	-1,25	-0,11	2,78	-1,50	1,07	0,27	-1,04	1,89	-4,61	0,75	-0,83	3,33
Variação em relação ao mês anterior (%)	-	-38,49	-5,58	147,22	-32,17	33,74	6,34	-22,98	54,49	-86,00	100,00	-55,56	500,00
Variação acumulada 2020 e geral (%)	-	-38,49	-41,92	43,57	-2,61	30,25	38,50	6,67	64,80	-76,93	-53,87	-79,50	23,02
Variação acumulada 2021 (%)										-	100,00	-11,11	433,33
LEITE	abr/20	mai/20	jun/20	jul/20	ago/20	set/20	out/20	nov/20	dez/20	jan/21	fev/21	mar/21	abr/21
Custo médio mensal	21,59	21,74	23,77	26,49	27,95	28,90	29,40	30,06	27,29	26,79	26,64	27,24	24,20
Variação em relação ao mês anterior	-	0,15	2,03	2,72	1,46	0,95	0,50	0,66	-2,77	-0,50	-0,15	0,60	-3,04
Variação em relação ao mês anterior (%)	-	0,69	9,34	11,44	5,51	3,40	1,73	2,24	-9,21	-1,83	-0,56	2,25	-11,16
Variação acumulada 2020 e geral (%)	-	0,69	10,09	22,69	29,45	33,85	36,17	39,22	26,40	24,08	23,38	26,16	12,08
Variação acumulada 2021 (%)										-	-0,56	1,68	-9,67
Custo em relação ao custo médio da Cesta Básica (%)	5,20	5,59	6,15	7,32	7,33	7,03	6,89	6,97	6,43	6,33	6,12	6,06	5,62
Variação em relação ao mês anterior (p.p.)	-	0,39	0,57	1,17	0,01	-0,30	-0,14	0,08	-0,54	-0,10	-0,21	-0,06	-0,45
Variação em relação ao mês anterior (%)	-	0,39	10,15	18,99	0,17	-4,14	-1,98	1,18	-7,81	-1,49	-3,32	-0,95	-7,40
Variação acumulada 2020 e geral (%)	-	0,39	10,58	31,58	31,81	26,34	23,84	25,30	15,52	13,80	10,02	8,98	0,91
Variação acumulada 2021 (%)										-	-3,32	-4,23	-11,32
Custo mínimo mensal	17,94	16,74	22,14	22,74	26,10	24,90	26,34	26,34	25,14	24,54	24,54	25,14	23,10
Variação em relação ao mês anterior	-	-1,20	5,40	0,60	3,36	-1,20	1,44	-	-1,20	-0,60	-	0,60	-2,04
Variação em relação ao mês anterior (%)	-	-6,69	32,26	2,71	14,78	-4,60	5,78	-	-4,56	-2,39	-	2,44	-8,11
Variação acumulada 2020 e geral (%)	-	-6,69	23,41	26,75	45,48	38,79	46,82	46,82	40,13	36,79	36,79	40,13	28,76
Variação acumulada 2021 (%)										-	-	2,44	-5,87
Diferença entre os custos médio e mínimo mensal	3,65	5,00	1,63	3,75	1,85	4,00	3,06	3,72	2,15	2,25	2,10	2,10	1,10
Diferença entre os custos médio e mínimo mensal (%)	-16,91	-23,00	-6,86	-14,16	-6,62	-13,84	-10,41	-12,38	-7,88	-8,40	-7,88	-7,71	-4,55
Variação em relação ao mês anterior	-	1,35	-3,37	2,12	-1,90	2,15	-0,94	0,66	-1,57	0,10	-0,15	-	-1,00
Variação em relação ao mês anterior (%)	-	36,99	-67,40	130,06	-50,67	116,22	-23,50	21,57	-42,20	4,65	-6,67	-	-47,62
Variação acumulada 2020 e geral (%)	-	36,99	-55,34	2,74	-49,31	9,59	-16,16	1,92	-41,09	-38,35	-42,46	-42,46	-69,86
Variação acumulada 2021 (%)										-	-6,67	-6,67	-51,11
Custo em relação ao salário mínimo (%)	2,07	2,08	2,27	2,53	2,67	2,77	2,81	2,88	2,61	2,56	2,55	2,61	2,32
Variação em relação ao mês anterior (p.p.)	-	0,01	0,19	0,26	0,14	0,09	0,05	0,06	-0,27	-0,05	-0,01	0,06	-0,29
Variação em relação ao mês anterior (%)	-	0,69	9,34	11,44	5,51	3,40	1,73	2,24	-9,21	-1,83	-0,56	2,25	-11,16
Variação acumulada 2020 e geral (%)	-	0,69	10,09	22,69	29,45	33,85	36,17	39,22	26,40	24,08	23,38	26,16	12,08
Variação acumulada 2021 (%)										-	-0,56	1,68	-9,67
Custo em relação ao salário mínimo líquido (%)	2,25	2,26	2,47	2,76	2,91	3,01	3,06	3,13	2,84	2,79	2,77	2,83	2,52
Variação em relação ao mês anterior (p.p.)	-	0,02	0,21	0,28	0,15	0,10	0,05	0,07	-0,29	-0,05	-0,02	0,06	-0,32
Variação em relação ao mês anterior (%)	-	0,69	9,34	11,44	5,51	3,40	1,73	2,24	-9,21	-1,83	-0,56	2,25	-11,16
Variação acumulada 2020 e geral (%)	-	0,69	10,09	22,69	29,45	33,85	36,17	39,22	26,40	24,08	23,38	26,16	12,08
Variação acumulada 2021 (%)										-	-0,56	1,68	-9,67
Preço médio	3,60	3,62	3,96	4,42	4,66	4,82	4,90	5,01	4,55	4,47	4,44	4,54	4,03
Variação em relação ao mês anterior	-	0,02	0,34	0,45	0,24	0,16	0,08	0,11	-0,46	-0,08	-0,03	0,10	-0,51
Variação em relação ao mês anterior (%)	-	0,69	9,34	11,44	5,51	3,40	1,73	2,24	-9,21	-1,83	-0,56	2,25	-11,16
Variação acumulada 2020 e geral (%)	-	0,69	10,09	22,69	29,45	33,85	36,17	39,22	26,40	24,08	23,38	26,16	12,08
Variação acumulada 2021 (%)										-	-0,56	1,68	-9,67
Maior preço coletado	4,29	4,19	4,10	4,99	4,99	5,49	5,49	5,59	4,99	4,69	4,69	4,69	4,29
Menor preço coletado	2,99	2,79	3,69	3,79	4,35	4,15	4,39	4,39	4,19	4,09	4,09	4,19	3,85
Diferença entre o maior e o menor preço	1,30	1,40	0,41	1,20	0,64	1,34	1,10	1,20	0,80	0,60	0,60	0,50	0,44
Diferença entre o maior e o menor preço (%)	43,48	50,18	11,11	31,66	14,71	32,29	25,06	27,33	19,09	14,67	14,67	11,93	11,43
Variação em relação ao mês anterior	-	0,10	-0,99	0,79	-0,56	0,70	-0,24	0,10	-0,40	-0,20	-	-0,10	-0,06
Variação em relação ao mês anterior (%)	-	7,69	-70,71	192,68	-46,67	109,38	-17,91	9,09	-33,33	-25,00	-	-16,67	-12,00
Variação acumulada 2020 e geral (%)	-	7,69	-68,46	-7,69	-50,77	3,07	-15,39	-7,69	-38,46	-53,85	-53,85	-61,54	-66,15
Variação acumulada 2021 (%)										-	-	-16,67	-26,67



UNIVERSIDADE FEDERAL DO DELTA DO PARNAÍBA
Campus Ministro Reis Velloso
Departamento de Ciências Econômicas
Índices da Cesta Básica do Litoral do Piauí - Luís Correia
Prof. MSc. Moacyr Ferraz do Lago: - responsável técnico



Diferença entre o preço médio e o menor preço	0,61	0,83	0,27	0,63	0,31	0,67	0,51	0,62	0,36	0,38	0,35	0,35	0,18
Diferença entre o preço médio e o menor preço (%)	20,35	29,87	7,36	16,49	7,09	16,06	11,62	14,12	8,55	9,17	8,56	8,35	4,76
Varição em relação ao mês anterior	-	0,23	-0,56	0,35	-0,32	0,36	-0,16	0,11	-0,26	0,02	-0,03	0,00	-0,17
Varição em relação ao mês anterior (%)	-	36,99	-67,40	130,06	-50,67	116,22	-23,50	21,57	-42,20	4,65	-6,67	0,00	-47,62
Varição acumulada 2020 e geral (%)	-	36,99	-55,34	2,74	-49,31	9,59	-16,16	1,92	-41,09	-38,35	-42,46	-42,46	-69,86
Varição acumulada 2021 (%)										-	-6,67	-6,67	-51,11
FEIJÃO	abr/20	mai/20	jun/20	jul/20	ago/20	set/20	out/20	nov/20	dez/20	jan/21	fev/21	mar/21	abr/21
Custo médio mensal	33,62	28,91	25,43	30,56	28,91	30,56	30,44	30,41	31,53	30,78	30,48	31,16	31,72
Varição em relação ao mês anterior	-	-4,71	-3,47	5,12	-1,65	1,65	-0,11	-0,04	1,13	-0,75	-0,30	0,67	0,56
Varição em relação ao mês anterior (%)	-	-14,01	-12,01	20,14	-5,40	5,71	-0,37	-0,12	3,70	-2,38	-0,97	2,21	1,81
Varição acumulada 2020 e geral (%)	-	-14,01	-24,34	-9,10	-14,01	-9,10	-9,44	-9,55	-6,20	-8,43	-9,32	-7,32	-5,64
Varição acumulada 2021 (%)										-	-0,97	1,22	3,05
Custo em relação ao custo médio da Cesta Básica (%)	8,10	7,43	6,58	8,45	7,59	7,43	7,14	7,05	7,43	7,28	7,01	6,94	7,36
Varição em relação ao mês anterior (p.p.)	-	-0,67	-0,84	1,86	-0,86	-0,15	-0,30	-0,08	0,37	-0,15	-0,27	-0,07	0,42
Varição em relação ao mês anterior (%)	-	-8,26	-11,36	28,28	-10,19	-2,00	-4,00	-1,16	5,31	-2,04	-3,72	-0,98	6,11
Varição acumulada 2020 e geral (%)	-	-8,26	-18,68	4,32	-6,31	-8,19	-11,87	-12,89	-8,26	-10,14	-13,48	-14,33	-9,10
Varição acumulada 2021 (%)										-	-3,72	-4,67	1,16
Custo mínimo mensal	28,31	15,71	19,49	26,96	22,46	23,81	26,06	26,51	26,96	29,21	29,21	29,21	28,76
Varição em relação ao mês anterior	-	-12,60	3,78	7,47	-4,50	1,35	2,25	0,45	0,45	2,25	-	-	-0,45
Varição em relação ao mês anterior (%)	-	-44,52	24,07	38,34	-16,69	6,01	9,45	1,73	1,70	8,35	-	-	-1,54
Varição acumulada 2020 e geral (%)	-	-44,52	-31,17	-4,78	-20,67	-15,91	-7,96	-6,37	-4,78	3,17	3,17	3,17	1,58
Varição acumulada 2021 (%)										-	-	-	-1,54
Diferença entre os custos médio e mínimo mensal	5,31	13,20	5,95	3,60	6,45	6,75	4,39	3,90	4,58	1,58	1,28	1,95	2,96
Diferença entre os custos médio e mínimo mensal (%)	-15,80	-45,67	-23,39	-11,78	-22,31	-22,09	-14,41	-12,83	-14,51	-5,12	-4,18	-6,26	-9,34
Varição em relação ao mês anterior	-	7,89	-7,25	-2,35	2,85	0,30	-2,36	-0,49	0,68	-3,00	-0,30	0,67	1,01
Varição em relação ao mês anterior (%)	-	148,59	-54,94	-39,47	79,17	4,65	-35,00	-11,11	17,31	-65,57	-19,05	52,94	51,92
Varição acumulada 2020 e geral (%)	-	148,59	12,01	-32,20	21,47	27,12	-17,37	-26,55	-13,84	-70,34	-75,99	-63,28	-44,21
Varição acumulada 2021 (%)										-	-19,05	23,81	88,10
Custo em relação ao salário mínimo (%)	3,22	2,77	2,43	2,92	2,77	2,92	2,91	2,91	3,02	2,95	2,92	2,98	3,04
Varição em relação ao mês anterior (p.p.)	-	-0,45	-0,33	0,49	-0,16	0,16	-0,01	-0,00	0,11	-0,07	-0,03	0,06	0,05
Varição em relação ao mês anterior (%)	9,85	-14,01	-12,01	20,14	-5,40	5,71	-0,37	-0,12	3,70	-2,38	-0,97	2,21	1,81
Varição acumulada 2020 e geral (%)	-	-14,01	-24,34	-9,10	-14,01	-9,10	-9,44	-9,55	-6,20	-8,43	-9,32	-7,32	-5,64
Varição acumulada 2021 (%)										-	-0,97	1,22	3,05
Custo em relação ao salário mínimo líquido (%)	3,50	3,01	2,65	3,18	3,01	3,18	3,17	3,16	3,28	3,20	3,17	3,24	3,30
Varição em relação ao mês anterior (p.p.)	-	-0,49	-0,36	0,53	-0,17	0,17	-0,01	-0,00	0,12	-0,08	-0,03	0,07	0,06
Varição em relação ao mês anterior (%)	9,85	-14,01	-12,01	20,14	-5,40	5,71	-0,37	-0,12	3,70	-2,38	-0,97	2,21	1,81
Varição acumulada 2020 e geral (%)	-	-14,01	-24,34	-11,66	-20,81	-21,64	-28,74	-37,97	-47,29	-66,65	-91,39	120,00	160,78
Varição acumulada 2021 (%)										-	-0,97	1,22	3,05
Preço médio	7,45	5,87	5,65	6,79	6,42	6,79	6,77	6,76	7,01	6,84	6,77	6,92	7,05
Varição em relação ao mês anterior	-	-1,58	-0,22	1,14	-0,37	0,37	-0,03	-0,01	0,25	-0,17	-0,07	0,15	0,13
Varição em relação ao mês anterior (%)	-	-21,16	-3,77	20,14	-5,40	5,71	-0,37	-0,12	3,70	-2,38	-0,97	2,21	1,81
Varição acumulada 2020 e geral (%)	-	-21,16	-24,14	-8,86	-13,78	-8,86	-9,19	-9,30	-5,95	-8,18	-9,08	-7,07	-5,39
Varição acumulada 2021 (%)										-	-0,97	1,22	3,05
Maior preço coletado	8,59	7,99	6,55	7,49	7,79	7,89	7,79	7,59	7,99	7,29	7,29	7,19	7,39
Menor preço coletado	6,29	3,49	4,33	5,99	4,99	5,29	5,79	5,89	5,99	6,49	6,49	6,49	6,39
Diferença entre o maior e o menor preço	2,30	4,50	2,22	1,50	2,80	2,60	2,00	1,70	2,00	0,80	0,80	0,70	1,00
Diferença entre o maior e o menor preço (%)	36,57	128,94	51,27	25,04	56,11	49,15	34,54	28,86	33,39	12,33	12,33	10,79	15,65
Varição em relação ao mês anterior	-	2,20	-2,28	-0,72	1,30	-0,20	-0,60	-0,30	0,30	-1,20	-	-0,10	0,30
Varição em relação ao mês anterior (%)	-	95,65	-50,67	-32,43	86,67	-7,14	-23,08	-15,00	17,65	-60,00	-	-12,50	42,86
Varição acumulada 2020 e geral (%)	-	95,65	-3,48	-34,78	21,74	13,04	-13,04	-26,09	-13,04	-65,22	-65,22	-69,57	-56,52
Varição acumulada 2021 (%)										-	-	-12,50	25,00
Diferença entre o preço médio e o menor preço	1,16	2,38	1,32	0,80	1,43	1,50	0,98	0,87	1,02	0,35	0,28	0,43	0,66
Diferença entre o preço médio e o menor preço (%)	18,44	68,29	30,52	13,36	28,72	28,36	16,84	14,71	16,97	5,39	4,37	6,68	10,30
Varição em relação ao mês anterior	-	1,22	-1,06	-0,52	0,63	0,07	-0,53	-0,11	0,15	-0,67	-0,07	0,15	0,23
Varição em relação ao mês anterior (%)	-	105,46	-44,55	-39,47	79,17	4,65	-35,00	-11,11	17,31	-65,57	-19,05	52,94	51,92
Varição acumulada 2020 e geral (%)	-	105,46	13,94	-31,03	23,56	29,31	-15,95	-25,29	-12,36	-69,83	-75,57	-62,64	-43,25
Varição acumulada 2021 (%)										-	-19,05	23,81	88,10
ARROZ	abr/20	mai/20	jun/20	jul/20	ago/20	set/20	out/20	nov/20	dez/20	jan/21	fev/21	mar/21	abr/21
Custo médio mensal	12,32	13,10	12,35	13,22	13,28	16,40	16,76	19,57	16,76	16,10	16,04	17,60	15,62
Varição em relação ao mês anterior	-	0,78	-0,75	0,87	0,06	3,12	0,36	2,80	-2,80	-0,66	-0,06	1,56	-1,99
Varição em relação ao mês anterior (%)	-	6,33	-5,72	7,04	0,45	23,49	2,19	16,71	-14,32	-3,94	-0,37	9,72	-11,28
Varição acumulada 2020 e geral (%)	-	6,33	0,24	7,30	7,79	33,11	36,03	58,76	36,03	30,67	30,19	42,84	26,73
Varição acumulada 2021 (%)										-	-0,37	9,31	-3,02
Custo em relação ao custo médio da Cesta Básica (%)	2,97	3,37	3,20	3,66	3,49	3,99	3,93	4,54	3,95	3,81	3,69	3,92	3,62



UNIVERSIDADE FEDERAL DO DELTA DO PARNAÍBA
Campus Ministro Reis Velloso
Departamento de Ciências Econômicas
Índices da Cesta Básica do Litoral do Piauí - Luís Correia
Prof. MSc. Moacyr Ferraz do Lago: - responsável técnico



Varição em relação ao mês anterior (p.p.)	-	0,40	-0,17	0,46	-0,17	0,50	-0,06	0,61	-0,59	-0,14	-0,12	0,23	-0,30
Varição em relação ao mês anterior (%)	9,85	13,44	-5,02	14,30	-4,63	14,48	-1,53	15,50	-12,99	-3,61	-3,13	6,29	-7,53
Varição acumulada 2020 e geral (%)	-	13,44	7,74	23,14	17,44	34,44	32,38	52,90	33,04	28,24	24,22	32,03	22,09
Varição acumulada 2021 (%)													
Custo mínimo mensal	11,48	12,56	10,80	12,20	10,76	14,36	14,36	17,96	15,08	12,56	12,56	15,80	14,33
Varição em relação ao mês anterior	-	1,08	-1,76	1,40	-1,44	3,60	-	3,60	-2,88	-2,52	-	3,24	-1,48
Varição em relação ao mês anterior (%)	-	9,40	-14,04	13,00	-11,80	33,44	-	25,06	-16,03	-16,71	-	25,79	-9,34
Varição acumulada 2020 e geral (%)	-	9,40	-5,96	6,27	-6,27	25,07	25,07	56,42	31,34	9,40	9,40	37,61	24,76
Varição acumulada 2021 (%)												25,79	14,04
Diferença entre os custos médio e mínimo mensal	0,84	0,54	1,55	1,02	2,52	2,04	2,40	1,60	1,68	3,54	3,48	1,80	1,29
Diferença entre os custos médio e mínimo mensal (%)	-6,82	-4,12	-12,58	-7,71	-18,97	-12,44	-14,32	-8,19	-10,02	-21,98	-21,69	-10,22	-8,26
Varição em relação ao mês anterior	-	-0,30	1,01	-0,53	1,50	-0,48	0,36	-0,80	0,08	1,86	-0,06	-1,68	-0,51
Varição em relação ao mês anterior (%)	-	-35,71	187,78	-34,36	147,06	-19,05	17,65	-33,25	4,87	110,71	-1,69	-48,28	-28,33
Varição acumulada 2020 e geral (%)	-	-35,71	85,01	21,44	200,02	142,87	185,73	90,73	100,01	321,46	314,31	114,30	53,58
Varição acumulada 2021 (%)													
Custo em relação ao salário mínimo (%)	1,18	1,25	1,18	1,27	1,27	1,57	1,60	1,87	1,60	1,54	1,54	1,68	1,49
Varição em relação ao mês anterior (p.p.)	-	0,07	-0,07	0,08	0,01	0,30	0,03	0,27	-0,27	-0,06	-0,01	0,15	-0,19
Varição em relação ao mês anterior (%)	9,85	6,33	-5,72	7,04	0,45	23,49	2,19	16,71	-14,32	-3,94	-0,37	9,72	-11,28
Varição acumulada 2020 e geral (%)	-	6,33	0,24	7,30	7,79	33,11	36,03	58,76	36,03	30,67	30,19	42,84	26,73
Varição acumulada 2021 (%)												9,31	-3,02
Custo em relação ao salário mínimo líquido (%)	1,28	1,36	1,29	1,38	1,38	1,71	1,74	2,04	1,74	1,68	1,67	1,83	1,62
Varição em relação ao mês anterior (p.p.)	-	0,08	-0,08	0,09	0,01	0,32	0,04	0,29	-0,29	-0,07	-0,01	0,16	-0,21
Varição em relação ao mês anterior (%)	9,85	6,33	-5,72	7,04	0,45	23,49	2,19	16,71	-14,32	-3,94	-0,37	9,72	-11,28
Varição acumulada 2020 e geral (%)	-	6,33	0,24	7,30	7,79	33,11	36,03	58,76	36,03	30,67	30,19	42,84	26,73
Varição acumulada 2021 (%)												9,31	-3,02
Preço médio	3,42	3,64	3,43	3,67	3,69	4,56	4,66	5,44	4,66	4,47	4,46	4,89	4,34
Varição em relação ao mês anterior	-	0,22	-0,21	0,24	0,02	0,87	0,10	0,78	-0,78	-0,18	-0,02	0,43	-0,55
Varição em relação ao mês anterior (%)	-	6,33	-5,72	7,04	0,45	23,49	2,19	16,71	-14,32	-3,94	-0,37	9,72	-11,28
Varição acumulada 2020 e geral (%)	-	6,33	0,24	7,30	7,79	33,11	36,03	58,76	36,03	30,67	30,19	42,84	26,73
Varição acumulada 2021 (%)												9,31	-3,02
Maior preço coletado	3,59	3,89	3,89	3,99	3,99	4,99	4,99	5,89	4,99	4,99	4,99	5,99	4,99
Menor preço coletado	3,19	3,49	3,00	3,39	2,99	3,99	3,99	4,99	4,19	3,49	3,49	4,39	3,98
Diferença entre o maior e o menor preço	0,40	0,40	0,89	0,60	1,00	1,00	1,00	0,90	0,80	1,50	1,50	1,60	1,01
Diferença entre o maior e o menor preço (%)	12,54	11,46	29,67	17,70	33,44	25,06	25,06	18,04	19,09	42,98	42,98	36,45	25,38
Varição em relação ao mês anterior	-	-	0,49	-0,29	0,40	-	-	-0,10	-0,10	0,70	-	0,10	-0,59
Varição em relação ao mês anterior (%)	-	-	122,50	-32,58	66,67	-	-	-10,00	-11,11	87,50	-	6,67	-36,88
Varição acumulada 2020 e geral (%)	-	-	122,50	50,00	150,00	150,00	150,00	125,00	100,00	275,00	275,00	300,00	152,50
Varição acumulada 2021 (%)												6,67	-32,67
Diferença entre o preço médio e o menor preço	0,23	0,15	0,43	0,28	0,70	0,57	0,67	0,44	0,47	0,98	0,97	0,50	0,36
Diferença entre o preço médio e o menor preço (%)	7,31	4,30	14,39	8,36	23,41	14,20	16,71	8,92	11,14	28,18	27,70	11,39	9,00
Varição em relação ao mês anterior	-	-0,08	0,28	-0,15	0,42	-0,13	0,10	-0,22	0,02	0,52	-0,02	-0,47	-0,14
Varição em relação ao mês anterior (%)	-	-35,71	187,78	-34,36	147,06	-19,05	17,65	-33,25	4,87	110,71	-1,69	-48,28	-28,33
Varição acumulada 2020 e geral (%)	-	-35,71	85,01	21,44	200,02	142,87	185,73	90,73	100,01	321,46	314,31	114,30	53,58
Varição acumulada 2021 (%)													
FARINHA	abr/20	mai/20	jun/20	jul/20	ago/20	set/20	out/20	nov/20	dez/20	jan/21	fev/21	mar/21	abr/21
Custo médio mensal	12,97	15,50	13,54	15,40	15,12	19,05	18,79	16,73	17,90	20,22	20,72	19,62	15,83
Varição em relação ao mês anterior	-	2,53	-1,96	1,86	-0,28	3,93	-0,26	-2,06	1,17	2,33	0,50	-1,10	-3,80
Varição em relação ao mês anterior (%)	-	19,47	-12,62	13,74	-1,82	25,99	-1,38	-10,95	6,96	12,99	2,47	-5,31	-19,34
Varição acumulada 2020 e geral (%)	-	19,47	4,40	18,74	16,58	46,88	44,86	28,99	37,97	55,90	59,76	51,27	22,01
Varição acumulada 2021 (%)												2,47	-21,74
Custo em relação ao custo médio da Cesta Básica (%)	3,12	3,98	3,51	4,26	3,97	4,63	4,40	3,88	4,22	4,78	4,76	4,37	3,67
Varição em relação ao mês anterior (p.p.)	-	0,86	-0,48	0,75	-0,29	0,67	-0,23	-0,52	0,33	0,56	-0,02	-0,39	-0,70
Varição em relação ao mês anterior (%)	-	27,46	-11,97	21,44	-6,79	16,80	-4,98	-11,88	8,62	13,38	-0,37	-8,27	-15,93
Varição acumulada 2020 e geral (%)	-	27,46	12,21	36,27	27,02	48,35	40,97	24,23	34,94	53,00	52,43	39,83	17,55
Varição acumulada 2021 (%)												-8,61	-23,17
Custo mínimo mensal	9,27	13,77	11,67	9,57	9,27	11,67	11,67	10,05	11,67	11,67	14,67	13,47	8,97
Varição em relação ao mês anterior	-	4,50	-2,10	-2,10	-0,30	2,40	-	-1,62	1,62	-	3,00	-1,20	-4,50
Varição em relação ao mês anterior (%)	-	48,54	-15,25	-17,99	-3,13	25,89	-	-13,88	16,12	-	25,71	-8,18	-33,41
Varição acumulada 2020 e geral (%)	-	48,54	25,89	3,23	-0,00	25,89	25,89	8,41	25,89	25,89	58,25	45,30	-3,24
Varição acumulada 2021 (%)											25,71	15,42	-23,14
Diferença entre os custos médio e mínimo mensal	3,70	1,73	1,87	5,83	5,85	7,38	7,12	6,68	6,23	8,55	6,05	6,15	6,86
Diferença entre os custos médio e mínimo mensal (%)	-28,53	-11,13	-13,81	-37,86	-38,69	-38,74	-37,88	-39,93	-34,79	-42,28	-29,20	-31,35	-43,32
Varição em relação ao mês anterior	-	-1,98	0,15	3,96	0,02	1,53	-0,26	-0,44	-0,45	2,33	-2,50	0,10	0,71
Varição em relação ao mês anterior (%)	-	-53,38	8,41	211,7	0,34	26,15	-3,56	-6,15	-6,81	37,35	-29,24	1,65	11,46



UNIVERSIDADE FEDERAL DO DELTA DO PARNAÍBA
Campus Ministro Reis Velloso
Departamento de Ciências Econômicas
Índices da Cesta Básica do Litoral do Piauí - Luís Correia
Prof. MSc. Moacyr Ferraz do Lago.: - responsável técnico



				6									
Variação acumulada 2020 e geral (%)	-	-53,38	-49,46	57,56	58,10	99,45	92,36	80,53	68,24	131,07	63,51	66,21	85,26
Variação acumulada 2021 (%)											-29,24	-28,07	-19,82
Custo em relação ao salário mínimo (%)	1,24	1,48	1,30	1,47	1,45	1,82	1,80	1,60	1,71	1,93	1,98	1,88	1,51
Variação em relação ao mês anterior (p.p.)	-	0,24	-0,19	0,18	-0,03	0,38	-0,03	-0,20	0,11	0,22	0,05	-0,11	-0,36
Variação em relação ao mês anterior (%)	-	19,47	-12,62	13,74	-1,82	25,99	-1,38	-10,95	6,96	12,99	2,47	-5,31	-19,34
Variação acumulada 2020 e geral (%)	-	19,47	4,40	18,74	16,58	46,88	44,86	28,99	37,97	55,90	59,76	51,27	22,01
Variação acumulada 2021 (%)											2,47	-2,97	-21,74
Custo em relação ao salário mínimo líquido (%)	1,35	1,61	1,41	1,60	1,57	1,98	1,95	1,74	1,86	2,10	2,16	2,04	1,65
Variação em relação ao mês anterior (p.p.)	-	0,26	-0,20	0,19	-0,03	0,41	-0,03	-0,21	0,12	0,24	0,05	-0,11	-0,39
Variação em relação ao mês anterior (%)	-	19,47	-12,62	13,74	-1,82	25,99	-1,38	-10,95	6,96	12,99	2,47	-5,31	-19,34
Variação acumulada 2020 e geral (%)	-	19,47	4,40	18,74	16,58	46,88	44,86	28,99	37,97	55,90	59,76	51,27	22,01
Variação acumulada 2021 (%)											2,47	-2,97	-21,74
Preço médio	4,32	5,17	4,51	5,13	5,04	6,35	6,26	5,58	5,97	6,74	6,91	6,54	5,28
Variação em relação ao mês anterior	-	0,84	-0,65	0,62	-0,09	1,31	-0,09	-0,69	0,39	0,78	0,17	-0,37	-1,27
Variação em relação ao mês anterior (%)	-	19,47	-12,62	13,74	-1,82	25,99	-1,38	-10,95	6,96	12,99	2,47	-5,31	-19,34
Variação acumulada 2020 e geral (%)	-	19,47	4,40	18,74	16,58	46,88	44,86	28,99	37,97	55,90	59,76	51,27	22,01
Variação acumulada 2021 (%)											2,47	-2,97	-21,74
Maior preço coletado	4,99	6,49	5,10	5,89	7,19	7,19	7,99	7,19	7,99	7,99	7,99	7,39	8,99
Menor preço coletado	3,09	4,59	3,89	3,19	3,09	3,89	3,89	3,35	3,89	3,89	4,89	4,49	2,99
Diferença entre o maior e o menor preço	1,90	1,90	1,21	2,70	4,10	3,30	4,10	3,84	4,10	4,10	3,10	2,90	6,00
Diferença entre o maior e o menor preço (%)	61,49	41,39	31,11	84,64	132,69	84,83	105,40	114,63	105,40	105,40	63,39	64,59	200,67
Variação em relação ao mês anterior	-	-	-0,69	1,49	1,40	-0,80	0,80	-0,26	0,26	-	-1,00	-0,20	3,10
Variação em relação ao mês anterior (%)	-	-	-36,32	123,14	51,85	-19,51	24,24	-6,34	6,77	-	-24,39	-6,45	106,90
Variação acumulada 2020 e geral (%)	-	-	-36,32	42,11	115,79	73,68	115,79	102,11	115,79	115,79	63,16	52,63	215,79
Variação acumulada 2021 (%)											-24,39	-29,27	46,34
Diferença entre o preço médio e o menor preço	1,23	0,58	0,62	1,94	1,95	2,46	2,37	2,23	2,08	2,85	2,02	2,05	2,29
Diferença entre o preço médio e o menor preço (%)	39,91	12,53	16,02	60,92	63,11	63,24	60,99	66,47	53,34	73,26	41,24	45,66	76,42
Variação em relação ao mês anterior	-	-0,66	0,05	1,32	0,01	0,51	-0,09	-0,15	-0,15	0,78	-0,83	0,03	0,24
Variação em relação ao mês anterior (%)	-	-53,38	8,41	211,76	0,34	26,15	-3,56	-6,15	-6,81	37,35	-29,24	1,65	11,46
Variação acumulada 2020 e geral (%)	-	-53,38	-49,46	57,56	58,10	99,45	92,36	80,53	68,24	131,07	63,51	66,21	85,26
Variação acumulada 2021 (%)											-29,24	-28,07	-19,82
TOMATE	abr/20	mai/20	jun/20	jul/20	ago/20	set/20	out/20	nov/20	dez/20	jan/21	fev/21	mar/21	abr/21
Custo médio mensal	80,88	53,88	56,16	34,68	39,24	50,88	59,88	50,88	35,64	31,44	38,04	46,44	35,88
Variação em relação ao mês anterior	-	-27,00	2,28	-21,48	4,56	11,64	9,00	-9,00	-15,24	-4,20	6,60	8,40	-10,56
Variação em relação ao mês anterior (%)	-	-33,38	4,23	-38,25	13,15	29,66	17,69	-15,03	-29,95	-11,78	20,99	22,08	-22,74
Variação acumulada 2020 e geral (%)	-	-33,38	-30,56	-57,12	-51,48	-37,09	-25,96	-37,09	-55,93	-61,13	-52,97	-42,58	-55,64
Variação acumulada 2021 (%)											20,99	47,71	14,12
Custo em relação ao custo médio da Cesta Básica (%)	19,48	13,85	14,54	9,59	10,30	12,38	14,04	11,80	8,40	7,43	8,74	10,34	8,33
Variação em relação ao mês anterior (p.p.)	-	2,53	-1,96	1,86	-0,28	3,93	-0,26	-2,06	1,17	2,33	0,50	-1,10	-3,80
Variação em relação ao mês anterior (%)	-	-28,93	5,01	-34,06	7,42	20,20	13,39	-15,91	-28,87	-11,48	17,64	18,26	-19,47
Variação acumulada 2020 e geral (%)	-	-28,93	-25,37	-50,79	-47,14	-36,46	-27,95	-39,42	-56,91	-61,85	-55,12	-46,93	-57,26
Variação acumulada 2021 (%)											17,64	39,12	12,03
Custo mínimo mensal	77,88	35,88	54,72	23,88	37,08	47,88	59,88	46,68	29,88	29,40	29,40	42,60	35,88
Variação em relação ao mês anterior	-	-42,00	18,84	-30,84	13,20	10,80	12,00	-13,20	-16,80	-0,48	-	13,20	-6,72
Variação em relação ao mês anterior (%)	-	-53,93	52,51	-56,36	55,28	29,13	25,06	-22,04	-35,99	-1,61	-	44,90	-15,77
Variação acumulada 2020 e geral (%)	-	-53,93	-29,74	-69,34	-52,39	-38,52	-23,11	-40,06	-61,63	-62,25	-62,25	-45,30	-53,93
Variação acumulada 2021 (%)											-	44,90	22,04
Diferença entre os custos médio e mínimo mensal	3,00	18,00	1,44	10,80	2,16	3,00	-	4,20	5,76	2,04	8,64	3,84	-
Diferença entre os custos médio e mínimo mensal (%)	-3,71	-33,41	-2,56	-31,14	-5,50	-5,90	-	-8,25	-16,16	-6,49	-22,71	-8,27	-
Variação em relação ao mês anterior	-	15,00	-16,56	9,36	-8,64	0,84	-3,00	4,20	1,56	-3,72	6,60	-4,80	-3,84
Variação em relação ao mês anterior (%)	-	500,00	-92,00	650,00	-80,00	38,89	100,00	-	37,14	-64,58	323,53	-55,56	100,00
Variação acumulada 2020 e geral (%)	-	500,00	-52,00	260,00	-28,00	0,00	100,00	-	-	-	-	-	-
Variação acumulada 2021 (%)											323,53	88,24	100,00
Custo em relação ao salário mínimo (%)	7,74	5,16	5,37	3,32	3,76	4,87	5,73	4,87	3,41	3,01	3,64	4,44	3,43
Variação em relação ao mês anterior (p.p.)	-	-2,58	0,22	-2,06	0,44	1,11	0,86	-0,86	-1,46	-0,40	0,63	0,80	-1,01
Variação em relação ao mês anterior (%)	-	-33,38	4,23	-38,25	13,15	29,66	17,69	-15,03	-29,95	-11,78	20,99	22,08	-22,74
Variação acumulada 2020 e geral (%)	-	-33,38	-30,56	-57,12	-51,48	-37,09	-25,96	-37,09	-55,93	-61,13	-52,97	-42,58	-55,64
Variação acumulada 2021 (%)											20,99	47,71	14,12
Custo em relação ao salário mínimo líquido (%)	8,41	5,60	5,84	3,61	4,08	5,29	6,23	5,29	3,71	3,27	3,96	4,83	3,73
Variação em relação ao mês anterior (p.p.)	-	-2,81	0,24	-2,23	0,47	1,21	0,94	-0,94	-1,59	-0,44	0,69	0,87	-1,10
Variação em relação ao mês anterior (%)	-	-33,38	4,23	-38,25	13,15	29,66	17,69	-15,03	-29,95	-11,78	20,99	22,08	-22,74
Variação acumulada 2020 e geral (%)	-	-33,38	-30,56	-57,12	-51,48	-37,09	-25,96	-37,09	-55,93	-61,13	-52,97	-42,58	-55,64
Variação acumulada 2021 (%)											20,99	47,71	14,12
Preço médio	6,74	4,49	4,68	2,89	3,27	4,24	4,99	4,24	2,97	2,62	3,17	3,87	2,99



UNIVERSIDADE FEDERAL DO DELTA DO PARNAÍBA
Campus Ministro Reis Velloso
Departamento de Ciências Econômicas
Índices da Cesta Básica do Litoral do Piauí - Luís Correia
Prof. MSc. Moacyr Ferraz do Lago.: - responsável técnico



Varição em relação ao mês anterior	-	-2,25	0,19	-1,79	0,38	0,97	0,75	-0,75	-1,27	-0,35	0,55	0,70	-0,88
Varição em relação ao mês anterior (%)	-	-33,38	4,23	-38,25	13,15	29,66	17,69	-15,03	-29,95	-11,78	20,99	22,08	-22,74
Varição acumulada 2020 e geral (%)	-	-33,38	-30,56	-57,12	-51,48	-37,09	-25,96	-37,09	-55,93	-61,13	-52,97	-42,58	-55,64
Varição acumulada 2021 (%)											20,99	47,71	14,12
Maior preço coletado	6,99	5,99	4,80	3,79	7,19	4,49	4,99	4,59	3,45	2,79	3,89	4,19	2,99
Menor preço coletado	6,49	2,99	4,56	1,99	3,09	3,99	4,99	3,89	2,49	2,45	2,45	3,55	2,99
Diferença entre o maior e o menor preço	0,50	3,00	0,24	1,80	4,10	0,50	-	0,70	0,96	0,34	1,44	0,64	-
Diferença entre o maior e o menor preço (%)	7,70	100,33	5,26	90,45	132,69	12,53	-	17,99	38,55	13,88	58,78	18,03	-
Varição em relação ao mês anterior	-	2,50	-2,76	1,56	2,30	-3,60	-0,50	0,70	0,26	-0,62	1,10	-0,80	-0,64
Varição em relação ao mês anterior (%)	-	500,00	-92,00	650,00	127,78	-87,80	100,00	-	37,14	-64,58	323,53	-55,56	100,00
Varição acumulada 2020 e geral (%)	-	500,00	-52,00	260,00	720,00	-0,00	100,00	-	-	-	-	-	-
Varição acumulada 2021 (%)											323,53	88,24	100,00
Diferença entre o preço médio e o menor preço	0,25	1,50	0,12	0,90	0,18	0,25	-	0,35	0,48	0,17	0,72	0,32	-
Diferença entre o preço médio e o menor preço (%)	3,85	50,17	2,63	45,23	5,83	6,27	-	9,00	19,28	6,94	29,39	9,01	-
Varição em relação ao mês anterior	-	1,25	-1,38	0,78	-0,72	0,07	-0,25	0,35	0,13	-0,31	0,55	-0,40	-0,32
Varição em relação ao mês anterior (%)	-	500,00	-92,00	650,00	-80,00	38,89	100,00	-	37,14	-64,58	323,53	-55,56	100,00
Varição acumulada 2020 e geral (%)	-	500,00	-52,00	260,00	-28,00	-0,00	100,00	-	-	-	-	-	-
Varição acumulada 2021 (%)											323,53	88,24	100,00
PÃO FRANCÊS	abr/20	mai/20	jun/20	jul/20	ago/20	set/20	out/20	nov/20	dez/20	jan/21	fev/21	mar/21	abr/21
Custo médio mensal	67,47	67,47	67,47	67,47	67,47	65,70	65,70	65,70	68,70	68,70	68,70	68,70	74,97
Varição em relação ao mês anterior	-	-	-	-	-	-1,77	-	-	3,00	-	-	-	6,27
Varição em relação ao mês anterior (%)	-	-	-	-	-	-2,62	-	-	4,57	-	-	-	9,13
Varição acumulada 2020 e geral (%)	-	-	-	-	-	-2,62	-2,62	-2,62	1,82	1,82	1,82	1,82	11,12
Varição acumulada 2021 (%)													9,13
Custo em relação ao custo médio da Cesta Básica (%)	16,25	17,34	17,47	18,65	17,71	15,98	15,40	15,24	16,18	16,24	15,79	15,30	17,40
Varição em relação ao mês anterior (p.p.)	-	1,09	0,13	1,18	-0,94	-1,72	-0,58	-0,16	0,94	0,06	-0,45	-0,49	2,10
Varição em relação ao mês anterior (%)	-	6,69	0,74	6,78	-5,06	-9,73	-3,65	-1,04	6,19	0,34	-2,77	-3,13	13,74
Varição acumulada 2020 e geral (%)	-	6,69	7,48	14,77	8,95	-1,64	-5,23	-6,22	-0,41	-0,07	-2,84	-5,88	7,05
Varição acumulada 2021 (%)											-2,77	-5,81	7,13
Custo mínimo mensal	62,94	62,94	62,94	62,94	62,94	59,40	59,40	59,40	65,40	65,40	65,40	65,40	72,00
Varição em relação ao mês anterior	-	-	-	-	-	-3,54	-	-	6,00	-	-	-	6,60
Varição em relação ao mês anterior (%)	-	-	-	-	-	-5,62	-	-	10,10	-	-	-	10,09
Varição acumulada 2020 e geral (%)	-	-	-	-	-	-5,62	-5,62	-5,62	3,91	3,91	3,91	3,91	14,39
Varição acumulada 2021 (%)													10,09
Diferença entre os custos médio e mínimo mensal	4,53	4,53	4,53	4,53	4,53	6,30	6,30	6,30	3,30	3,30	3,30	3,30	2,97
Diferença entre os custos médio e mínimo mensal (%)	-6,71	-6,71	-6,71	-6,71	-6,71	-9,59	-9,59	-9,59	-4,80	-4,80	-4,80	-4,80	-3,96
Varição em relação ao mês anterior	-	-	-	-	-	1,77	-	-	-3,00	-	-	-	-0,33
Varição em relação ao mês anterior (%)	-	-	-	-	-	39,07	-	-	-47,62	-	-	-	-10,00
Varição acumulada 2020 e geral (%)	-	-	-	-	-	39,07	39,07	39,07	-27,15	-27,15	-27,15	-27,15	-34,44
Varição acumulada 2021 (%)													-10,00
Custo em relação ao salário mínimo (%)	6,46	6,46	6,46	6,46	6,46	6,29	6,29	6,29	6,57	6,57	6,57	6,57	7,17
Varição em relação ao mês anterior (p.p.)	-	-	-	-	-	-0,17	-	-	0,29	-	-	-	0,60
Varição em relação ao mês anterior (%)	-	-	-	-	-	-2,62	-	-	4,57	-	-	-	9,13
Varição acumulada 2020 e geral (%)	-	-	-	-	-	-2,62	-2,62	-2,62	1,82	1,82	1,82	1,82	11,12
Varição acumulada 2021 (%)													9,13
Custo em relação ao salário mínimo líquido (%)	7,02	7,02	7,02	7,02	7,02	6,83	6,83	6,83	7,15	7,15	7,15	7,15	7,80
Varição em relação ao mês anterior (p.p.)	-	-	-	-	-	-0,18	-	-	0,31	-	-	-	0,65
Varição em relação ao mês anterior (%)	-	-	-	-	-	-2,62	-	-	4,57	-	-	-	9,13
Varição acumulada 2020 e geral (%)	-	-	-	-	-	-2,62	-2,62	-2,62	1,82	1,82	1,82	1,82	11,12
Varição acumulada 2021 (%)													9,13
Preço médio	11,25	11,25	11,25	11,25	11,25	10,95	10,95	10,95	11,45	11,45	11,45	11,45	12,50
Varição em relação ao mês anterior	-	-	-	-	-	-0,30	-	-	0,50	-	-	-	1,05
Varição em relação ao mês anterior (%)	-	-	-	-	-	-2,62	-	-	4,57	-	-	-	9,13
Varição acumulada 2020 e geral (%)	-	-	-	-	-	-2,62	-2,62	-2,62	1,82	1,82	1,82	1,82	11,12
Varição acumulada 2021 (%)													9,13
Maior preço coletado	12,00	12,00	12,00	12,00	12,00	12,00	12,00	12,00	12,00	12,00	12,00	12,00	12,99
Menor preço coletado	10,49	10,49	10,49	10,49	10,49	9,90	9,90	9,90	10,90	10,90	10,90	10,90	12,00
Diferença entre o maior e o menor preço	1,51	1,51	1,51	1,51	1,51	2,10	2,10	2,10	1,10	1,10	1,10	1,10	0,99
Diferença entre o maior e o menor preço (%)	14,39	14,39	14,39	14,39	14,39	21,21	21,21	21,21	10,09	10,09	10,09	10,09	8,25
Varição em relação ao mês anterior	-	-	-	-	-	0,59	-	-	-1,00	-	-	-	-0,11
Varição em relação ao mês anterior (%)	-	-	-	-	-	39,07	-	-	-47,62	-	-	-	-10,00
Varição acumulada 2020 e geral (%)	-	-	-	-	-	39,07	39,07	39,07	-27,15	-27,15	-27,15	-27,15	-34,44
Varição acumulada 2021 (%)													-10,00
Diferença entre o preço médio e o menor preço	0,76	0,76	0,76	0,76	0,76	1,05	1,05	1,05	0,55	0,55	0,55	0,55	0,50
Diferença entre o preço médio e o menor preço (%)	7,20	7,20	7,20	7,20	7,20	10,61	10,61	10,61	5,05	5,05	5,05	5,05	4,13



UNIVERSIDADE FEDERAL DO DELTA DO PARNAÍBA
Campus Ministro Reis Velloso
Departamento de Ciências Econômicas
Índices da Cesta Básica do Litoral do Piauí - Luís Correia
Prof. MSc. Moacyr Ferraz do Lago.: - responsável técnico



Varição em relação ao mês anterior	-	-	-	-	-	0,29	-	-	-0,50	-	-	-	-0,05
Varição em relação ao mês anterior (%)	-	-	-	-	-	39,07	-	-	-47,62	-	-	-	-10,00
Varição acumulada 2020 e geral (%)	-	-	-	-	-	39,07	39,07	39,07	-27,15	-27,15	-27,15	-27,15	-34,44
Varição acumulada 2021 (%)													-10,00
CAFÉ EM PÓ	abr/20	mai/20	jun/20	jul/20	ago/20	set/20	out/20	nov/20	dez/20	jan/21	fev/21	mar/21	abr/21
Custo médio mensal	4,60	4,55	4,86	4,35	4,30	4,42	4,51	4,71	4,36	4,72	4,87	5,07	5,03
Varição em relação ao mês anterior	-	-0,05	0,31	-0,51	-0,05	0,12	0,09	0,20	-0,35	0,36	0,15	0,20	-0,04
Varição em relação ao mês anterior (%)	-	-1,04	6,82	-10,50	-1,10	2,88	1,99	4,34	-7,48	8,36	3,22	4,02	-0,79
Varição acumulada 2020 e geral (%)	-	-1,04	5,71	-5,39	-6,44	-3,74	-1,82	2,44	-5,22	2,70	6,01	10,27	9,40
Varição acumulada 2021 (%)											3,22	7,37	6,53
Custo em relação ao custo médio da Cesta Básica (%)	1,11	1,17	1,26	1,20	1,13	1,08	1,06	1,09	1,03	1,12	1,12	1,13	1,17
Varição em relação ao mês anterior (p.p.)	-	0,06	0,09	-0,06	-0,07	-0,05	-0,02	0,03	-0,07	0,09	0,00	0,01	0,04
Varição em relação ao mês anterior (%)	-	5,57	7,61	-4,43	-6,11	-4,62	-1,73	3,26	-6,04	8,73	0,36	0,77	3,41
Varição acumulada 2020 e geral (%)	-	5,57	13,60	8,57	1,93	-2,78	-4,46	-1,35	-7,31	0,78	1,14	1,92	5,39
Varição acumulada 2021 (%)											0,36	1,13	4,58
Custo mínimo mensal	3,89	4,19	3,72	3,83	3,59	4,14	4,14	4,31	3,90	4,31	4,43	4,19	4,67
Varição em relação ao mês anterior	-	0,30	-0,47	0,11	-0,24	0,55	-	0,17	-0,41	0,41	0,12	-0,24	0,48
Varição em relação ao mês anterior (%)	-	7,72	-11,17	2,90	-6,27	15,38	-	4,06	-9,47	10,46	2,79	-5,42	11,46
Varição acumulada 2020 e geral (%)	-	7,72	-4,32	-1,54	-7,71	6,49	6,49	10,81	0,31	10,81	13,89	7,72	20,07
Varição acumulada 2021 (%)											2,79	-2,79	8,36
Diferença entre os custos médio e mínimo mensal	0,71	0,36	1,14	0,52	0,71	0,28	0,37	0,40	0,46	0,41	0,44	0,88	0,36
Diferença entre os custos médio e mínimo mensal (%)	-15,40	-7,92	-23,43	-11,96	-16,56	-6,42	-8,24	-8,50	-10,47	-8,73	-9,11	-17,36	-7,16
Varição em relação ao mês anterior	-	-0,35	0,78	-0,62	0,19	-0,43	0,09	0,03	0,06	-0,04	0,03	0,44	-0,52
Varição em relação ao mês anterior (%)	-	-49,15	216,11	-54,31	36,92	-60,11	30,99	7,53	14,00	-9,65	7,77	98,20	-59,09
Varição acumulada 2020 e geral (%)	-	-49,15	60,74	-26,55	0,57	-59,88	-47,46	-43,50	-35,59	-41,80	-37,29	24,30	-49,15
Varição acumulada 2021 (%)											7,77	113,59	-12,62
Custo em relação ao salário mínimo (%)	0,44	0,44	0,46	0,42	0,41	0,42	0,43	0,45	0,42	0,45	0,47	0,48	0,48
Varição em relação ao mês anterior (p.p.)	-	-0,00	0,03	-0,05	-0,00	0,01	0,01	0,02	-0,03	0,03	0,01	0,02	-0,00
Varição em relação ao mês anterior (%)	-	-1,04	6,82	-10,50	-1,10	2,88	1,99	4,34	-7,48	8,36	3,22	4,02	-0,79
Varição acumulada 2020 e geral (%)	-	-1,04	5,71	-5,39	-6,44	-3,74	-1,82	2,44	-5,22	2,70	6,01	10,27	9,40
Varição acumulada 2021 (%)											3,22	7,37	6,53
Custo em relação ao salário mínimo líquido (%)	0,48	0,47	0,51	0,45	0,45	0,46	0,47	0,49	0,45	0,49	0,51	0,53	0,52
Varição em relação ao mês anterior (p.p.)	-	-0,00	0,03	-0,05	-0,00	0,01	0,01	0,02	-0,04	0,04	0,02	0,02	-0,00
Varição em relação ao mês anterior (%)	-	-1,04	6,82	-10,50	-1,10	2,88	1,99	4,34	-7,48	8,36	3,22	4,02	-0,79
Varição acumulada 2020 e geral (%)	-	-1,04	5,71	-5,39	-6,44	-3,74	-1,82	2,44	-5,22	2,70	6,01	10,27	9,40
Varição acumulada 2021 (%)											3,22	7,37	6,53
Preço médio	3,83	3,79	4,05	3,62	3,58	3,69	3,76	3,92	3,63	3,93	4,06	4,22	4,19
Varição em relação ao mês anterior	-	-0,04	0,26	-0,43	-0,04	0,10	0,07	0,16	-0,29	0,30	0,13	0,16	-0,03
Varição em relação ao mês anterior (%)	-	-1,04	6,82	-10,50	-1,10	2,88	1,99	4,34	-7,48	8,36	3,22	4,02	-0,79
Varição acumulada 2020 e geral (%)	-	-1,04	5,71	-5,39	-6,44	-3,74	-1,82	2,44	-5,22	2,70	6,01	10,27	9,40
Varição acumulada 2021 (%)											3,22	7,37	6,53
Maior preço coletado	4,29	4,39	5,10	3,79	3,79	4,29	4,29	4,39	3,89	4,79	4,79	5,19	4,69
Menor preço coletado	3,24	3,49	3,10	3,19	2,99	3,45	3,45	3,59	3,25	3,59	3,69	3,49	3,89
Diferença entre o maior e o menor preço	1,05	0,90	2,00	0,60	0,80	0,84	0,84	0,80	0,64	1,20	1,10	1,70	0,80
Diferença entre o maior e o menor preço (%)	32,41	25,79	64,52	18,81	26,76	24,35	24,35	22,28	19,69	33,43	29,81	48,71	20,57
Varição em relação ao mês anterior	-	-0,15	1,10	-1,40	0,20	0,04	-	-0,04	-0,16	0,56	-0,10	0,60	-0,90
Varição em relação ao mês anterior (%)	-	-14,29	122,22	-70,00	33,33	5,00	-	-4,76	-20,00	87,50	-8,33	54,55	-52,94
Varição acumulada 2020 e geral (%)	-	-14,29	90,47	-42,86	-23,81	-20,00	-20,00	-23,81	-39,05	14,28	4,76	61,90	-23,81
Varição acumulada 2021 (%)											-8,33	41,67	-33,33
Diferença entre o preço médio e o menor preço	0,59	0,30	0,95	0,43	0,59	0,24	0,31	0,33	0,38	0,34	0,37	0,73	0,30
Diferença entre o preço médio e o menor preço (%)	18,21	8,60	30,59	13,58	19,84	6,86	8,99	9,29	11,69	9,56	10,03	21,01	7,71
Varição em relação ao mês anterior	-	-0,29	0,65	-0,52	0,16	-0,36	0,07	0,02	0,05	-0,04	0,03	0,36	-0,43
Varição em relação ao mês anterior (%)	-	-49,15	216,11	-54,31	36,92	-60,11	30,99	7,53	14,00	-9,65	7,77	98,20	-59,09
Varição acumulada 2020 e geral (%)	-	-49,15	60,74	-26,55	0,57	-59,89	-47,46	-43,50	-35,59	-41,80	-37,28	24,30	-49,15
Varição acumulada 2021 (%)											7,77	113,59	-12,62
BANANA	abr/20	mai/20	jun/20	jul/20	ago/20	set/20	out/20	nov/20	dez/20	jan/21	fev/21	mar/21	abr/21
Custo médio mensal	24,66	24,66	24,26	17,46	21,06	22,23	21,96	28,26	27,81	22,41	24,66	33,21	25,83
Varição em relação ao mês anterior	-	-	-0,41	-6,80	3,60	1,17	-0,27	6,30	-0,45	-5,40	2,25	8,55	-7,38
Varição em relação ao mês anterior (%)	-	-	-1,64	-28,01	20,62	5,56	-1,21	28,69	-1,59	-19,42	10,04	34,67	-22,22
Varição acumulada 2020 e geral (%)	-	-	-1,64	-29,20	-14,60	-9,85	-10,95	14,60	12,77	-9,12	-	34,67	4,74
Varição acumulada 2021 (%)											10,04	48,19	15,26
Custo em relação ao custo médio da Cesta Básica (%)	5,94	6,34	6,28	4,83	5,53	5,41	5,15	6,56	6,55	5,30	5,67	7,39	5,99
Varição em relação ao mês anterior (p.p.)	-	0,40	-0,06	-1,45	0,70	-0,12	-0,26	1,41	-0,00	-1,25	0,37	1,73	-1,40
Varição em relação ao mês anterior (%)	-	6,69	-0,91	-23,14	14,51	-2,14	-4,82	27,35	-0,07	-19,14	6,99	30,46	-18,93
Varição acumulada 2020 e geral (%)	-	6,69	5,72	-18,74	-6,95	-8,95	-13,34	10,37	10,30	-10,81	-4,58	24,48	0,91
Varição acumulada 2021 (%)											6,99	39,58	13,15



UNIVERSIDADE FEDERAL DO DELTA DO PARNAÍBA
Campus Ministro Reis Velloso
Departamento de Ciências Econômicas
Índices da Cesta Básica do Litoral do Piauí - Luís Correia
Prof. MSc. Moacyr Ferraz do Lago. - responsável técnico



Custo mínimo mensal	22,41	22,41	20,61	17,01	19,71	19,71	19,71	26,01	19,71	17,91	22,41	31,41	22,41
Varição em relação ao mês anterior	-	-	-1,80	-3,60	2,70	-	-	6,30	-6,30	-1,80	4,50	9,00	-9,00
Varição em relação ao mês anterior (%)	-	-	-8,03	-17,47	15,87	-	-	31,96	-24,22	-9,13	25,13	40,16	-28,65
Varição acumulada 2020 e geral (%)	-	-	-8,03	-24,10	-12,05	-12,05	-12,05	16,06	-12,05	-20,08	-	40,16	-
Varição acumulada 2021 (%)											25,13	75,38	25,13
Diferença entre os custos médio e mínimo mensal	2,25	2,25	3,65	0,45	1,35	2,52	2,25	2,25	8,10	4,50	2,25	1,80	3,42
Diferença entre os custos médio e mínimo mensal (%)	-9,12	-9,12	-15,03	-2,58	-6,41	-11,34	-10,25	-7,96	-29,13	-20,08	-9,12	-5,42	-13,24
Varição em relação ao mês anterior	-	-	1,40	-3,20	0,90	1,17	-0,27	-	5,85	-3,60	-2,25	-0,45	1,62
Varição em relação ao mês anterior (%)	-	-	62,00	-87,65	200,00	86,67	-10,71	-	260,00	-44,44	-50,00	-20,00	90,00
Varição acumulada 2020 e geral (%)	-	-	62,00	-80,00	-40,00	12,00	-	-	260,00	100,00	-	-20,00	52,00
Varição acumulada 2021 (%)											-50,00	-60,00	-24,00
Custo em relação ao salário mínimo (%)	2,36	2,36	2,32	1,67	2,02	2,13	2,10	2,70	2,66	2,14	2,36	3,18	2,47
Varição em relação ao mês anterior (p.p.)	-	-	-0,04	-0,65	0,34	0,11	-0,03	0,60	-0,04	-0,52	0,22	0,82	-0,71
Varição em relação ao mês anterior (%)	-	-	-1,64	-28,01	20,62	5,56	-1,21	28,69	-1,59	-19,42	10,04	34,67	-22,22
Varição acumulada 2020 e geral (%)	-	-	-1,64	-29,20	-14,60	-9,85	-10,95	14,60	12,77	-9,12	-	34,67	4,74
Varição acumulada 2021 (%)											10,04	48,19	15,26
Custo em relação ao salário mínimo líquido (%)	2,57	2,57	2,52	1,82	2,19	2,31	2,28	2,94	2,89	2,33	2,57	3,45	2,69
Varição em relação ao mês anterior (p.p.)	-	-	-0,04	-0,71	0,37	0,12	-0,03	0,66	-0,05	-0,56	0,23	0,89	-0,77
Varição em relação ao mês anterior (%)	-	-	-1,64	-28,01	20,62	5,56	-1,21	28,69	-1,59	-19,42	10,04	34,67	-22,22
Varição acumulada 2020 e geral (%)	-	-	-1,64	-29,20	-14,60	-9,85	-10,95	14,60	12,77	-9,12	-	34,67	4,74
Varição acumulada 2021 (%)											10,04	48,19	15,26
Preço médio	2,74	2,74	2,70	1,94	2,34	2,47	2,44	3,14	3,09	2,49	2,74	3,69	2,87
Varição em relação ao mês anterior	-	-	-0,04	-0,76	0,40	0,13	-0,03	0,70	-0,05	-0,60	0,25	0,95	-0,82
Varição em relação ao mês anterior (%)	-	-	-1,64	-28,01	20,62	5,56	-1,21	28,69	-1,59	-19,42	10,04	34,67	-22,22
Varição acumulada 2020 e geral (%)	-	-	-1,64	-29,20	-14,60	-9,85	-10,95	14,60	12,77	-9,12	-	34,67	4,74
Varição acumulada 2021 (%)											10,04	48,19	15,26
Maior preço coletado	2,99	2,99	3,10	1,99	2,69	2,75	2,69	3,39	3,99	2,99	2,99	3,89	3,25
Menor preço coletado	2,49	2,49	2,29	1,89	2,19	2,19	2,19	2,89	2,19	1,99	2,49	3,49	2,49
Diferença entre o maior e o menor preço	0,50	0,50	0,81	0,10	0,50	0,56	0,50	0,50	1,80	1,00	0,50	0,40	0,76
Diferença entre o maior e o menor preço (%)	20,08	20,08	35,37	5,29	22,83	25,57	22,83	17,30	82,19	50,25	20,08	11,46	30,52
Varição em relação ao mês anterior	-	-	0,31	-0,71	0,40	0,06	-0,06	-	1,30	-0,80	-0,50	-0,10	0,36
Varição em relação ao mês anterior (%)	-	-	62,00	-87,65	400,00	12,00	-10,71	-	260,00	-44,44	-50,00	-20,00	90,00
Varição acumulada 2020 e geral (%)	-	-	62,00	-80,00	-	12,00	-	-	260,00	100,00	-	-20,00	52,00
Varição acumulada 2021 (%)											-50,00	-60,00	-24,00
Diferença entre o preço médio e o menor preço	0,25	0,25	0,41	0,05	0,15	0,28	0,25	0,25	0,90	0,50	0,25	0,20	0,38
Diferença entre o preço médio e o menor preço (%)	10,04	10,04	17,69	2,65	6,85	12,79	11,42	8,65	41,10	25,13	10,04	5,73	15,26
Varição em relação ao mês anterior	-	-	0,16	-0,36	0,10	0,13	-0,03	-	0,65	-0,40	-0,25	-0,05	0,18
Varição em relação ao mês anterior (%)	-	-	62,00	-87,65	200,00	86,67	-10,71	-	260,00	-44,44	-50,00	-20,00	90,00
Varição acumulada 2020 e geral (%)	-	-	62,00	-80,00	-40,00	12,00	0,00	0,00	260,00	100,00	-	-20,00	52,00
Varição acumulada 2021 (%)											-50,00	-60,00	-24,00
açúcar	abr/20	mai/20	jun/20	jul/20	ago/20	set/20	out/20	nov/20	dez/20	jan/21	fev/21	mar/21	abr/21
Custo médio mensal	8,01	7,98	7,44	7,32	7,67	7,77	7,70	8,12	8,82	8,52	8,68	8,90	9,20
Varição em relação ao mês anterior	-	-0,03	-0,54	-0,12	0,35	0,10	-0,07	0,42	0,70	-0,30	0,16	0,23	0,30
Varição em relação ao mês anterior (%)	-	-0,37	-6,77	-1,61	4,78	1,30	-0,90	5,45	8,62	-3,40	1,85	2,59	3,34
Varição acumulada 2020 e geral (%)	-	-0,37	-7,11	-8,61	-4,24	-2,99	-3,87	1,38	10,12	6,37	8,34	11,15	14,86
Varição acumulada 2021 (%)											1,85	4,49	7,98
Custo em relação ao custo médio da Cesta Básica (%)	1,93	2,05	1,93	2,02	2,01	1,89	1,80	1,88	2,08	2,01	1,99	1,98	2,13
Varição em relação ao mês anterior (p.p.)	-	0,12	-0,12	0,10	-0,01	-0,12	-0,09	0,08	0,19	-0,06	-0,02	-0,01	0,15
Varição em relação ao mês anterior (%)	-	6,29	-6,07	5,05	-0,52	-6,09	-4,52	4,36	10,30	-3,07	-0,98	-0,62	7,71
Varição acumulada 2020 e geral (%)	-	6,29	-0,17	4,88	4,33	-2,02	-6,45	-2,37	7,69	4,39	3,37	2,73	10,66
Varição acumulada 2021 (%)											-0,98	-1,59	6,00
Custo mínimo mensal	7,35	7,17	6,48	7,17	7,17	7,17	7,05	7,17	8,67	8,37	8,37	8,37	8,85
Varição em relação ao mês anterior	-	-0,18	-0,69	0,69	-	-	-0,12	0,12	1,50	-0,30	-	-	0,48
Varição em relação ao mês anterior (%)	-	-2,45	-9,62	10,65	-	-	-1,67	1,70	20,92	-3,46	-	-	5,73
Varição acumulada 2020 e geral (%)	-	-2,45	-11,84	-2,45	-2,45	-2,45	-4,08	-2,45	17,96	13,88	13,88	13,88	20,41
Varição acumulada 2021 (%)											-	-	5,73
Diferença entre os custos médio e mínimo mensal	0,66	0,81	0,96	0,15	0,50	0,60	0,65	0,95	0,15	0,15	0,31	0,53	0,35
Diferença entre os custos médio e mínimo mensal (%)	-8,24	-10,15	-12,90	-2,05	-6,52	-7,72	-8,44	-11,70	-1,70	-1,76	-3,54	-5,98	-3,80
Varição em relação ao mês anterior	-	0,15	0,15	-0,81	0,35	0,10	0,05	0,30	-0,80	-0,00	0,16	0,23	-0,18
Varição em relação ao mês anterior (%)	-	22,73	18,52	-84,37	233,33	20,00	8,33	46,15	-84,21	-0,00	105,00	73,17	-34,27
Varição acumulada 2020 e geral (%)	-	22,73	45,46	-77,27	-24,24	-9,09	-1,51	43,94	-77,27	-77,27	-53,41	-19,32	-46,97
Varição acumulada 2021 (%)											105,00	255,00	133,33
Custo em relação ao salário mínimo (%)	0,77	0,76	0,71	0,70	0,73	0,74	0,74	0,78	0,84	0,82	0,83	0,85	0,88



UNIVERSIDADE FEDERAL DO DELTA DO PARNAÍBA
Campus Ministro Reis Velloso
Departamento de Ciências Econômicas
Índices da Cesta Básica do Litoral do Piauí - Luís Correia
Prof. MSc. Moacyr Ferraz do Lago.: - responsável técnico



	abr/20	mai/20	jun/20	jul/20	ago/20	set/20	out/20	nov/20	dez/20	jan/21	fev/21	mar/21	abr/21
Variação acumulada 2021 (%)													-65,00
Diferença entre o preço médio e o menor preço	-	-	-	-	-	-	-	-	-	0,23	0,23	0,27	0,09
Diferença entre o preço médio e o menor preço (%)	-	-	-	-	-	-	-	-	-	12,35	12,35	13,40	4,47
Variação em relação ao mês anterior	-	-	-	-	-	-	-	-	-	0,00	0,00	0,03	-0,18
Variação em relação ao mês anterior (%)	-	-	-	-	-	-	-	-	-	0,00	0,00	14,29	-67,50
Variação acumulada 2020 e geral (%)	-	-	-	-	-	-	-	-	-	-	-	14,29	-62,86
Variação acumulada 2021 (%)											0,00	14,29	-62,86
GOMA	abr/20	mai/20	jun/20	jul/20	ago/20	set/20	out/20	nov/20	dez/20	jan/21	fev/21	mar/21	abr/21
Preço médio	-	-	-	-	-	-	-	-	-	5,20	5,25	5,64	5,01
Variação em relação ao mês anterior	-	-	-	-	-	-	-	-	-	-	0,05	0,39	-0,64
Variação em relação ao mês anterior (%)	-	-	-	-	-	-	-	-	-	-	0,96	7,38	-11,26
Variação acumulada 2020 e geral (%)	-	-	-	-	-	-	-	-	-	-	0,96	1,96	2,96
Variação acumulada 2021 (%)	-	-	-	-	-	-	-	-	-	-	0,96	8,41	-3,80
Maior preço coletado	-	-	-	-	-	-	-	-	-	5,98	5,98	6,39	6,19
Menor preço coletado	-	-	-	-	-	-	-	-	-	4,59	4,99	4,79	4,09
Diferença entre o maior e o menor preço	-	-	-	-	-	-	-	-	-	1,39	0,99	1,60	2,10
Diferença entre o maior e o menor preço (%)	-	-	-	-	-	-	-	-	-	30,28	19,84	33,40	51,34
Variação em relação ao mês anterior	-	-	-	-	-	-	-	-	-	-	-0,40	0,61	0,50
Variação em relação ao mês anterior (%)	-	-	-	-	-	-	-	-	-	-	-28,78	61,62	31,25
Variação acumulada 2020 e geral (%)	-	-	-	-	-	-	-	-	-	-	-28,78	-27,78	-26,78
Variação acumulada 2021 (%)	-	-	-	-	-	-	-	-	-	-	-28,78	15,11	51,08
Diferença entre o preço médio e o menor preço	-	-	-	-	-	-	-	-	-	0,61	0,26	0,85	0,92
Diferença entre o preço médio e o menor preço (%)	-	-	-	-	-	-	-	-	-	13,38	5,29	17,78	22,41
Variação em relação ao mês anterior	-	-	-	-	-	-	-	-	-	0,00	-0,35	0,59	0,07
Variação em relação ao mês anterior (%)	-	-	-	-	-	-	-	-	-	-	-	222,40	7,63
Variação acumulada 2020 e geral (%)	-	-	-	-	-	-	-	-	-	-	-56,99	38,67	49,25
Variação acumulada 2021 (%)	-	-	-	-	-	-	-	-	-	5,20	5,25	5,64	5,01
SARDINHA	abr/20	mai/20	jun/20	jul/20	ago/20	set/20	out/20	nov/20	dez/20	jan/21	fev/21	mar/21	abr/21
Preço médio	-	-	-	-	-	-	-	-	-	3,66	3,72	3,90	4,07
Variação em relação ao mês anterior	-	-	-	-	-	-	-	-	-	-	0,07	0,18	0,18
Variação em relação ao mês anterior (%)	-	-	-	-	-	-	-	-	-	-	1,82	4,70	4,49
Variação acumulada 2020 e geral (%)	-	-	-	-	-	-	-	-	-	-	1,82	2,82	3,82
Variação acumulada 2021 (%)	-	-	-	-	-	-	-	-	-	-	1,82	6,61	11,39
Maior preço coletado	-	-	-	-	-	-	-	-	-	3,89	3,89	4,09	4,39
Menor preço coletado	-	-	-	-	-	-	-	-	-	3,49	3,49	2,89	3,79
Diferença entre o maior e o menor preço	-	-	-	-	-	-	-	-	-	0,40	0,40	1,20	0,60
Diferença entre o maior e o menor preço (%)	-	-	-	-	-	-	-	-	-	11,46	11,46	41,52	15,83
Variação em relação ao mês anterior	-	-	-	-	-	-	-	-	-	-	-	0,80	-0,60
Variação em relação ao mês anterior (%)	-	-	-	-	-	-	-	-	-	-	-	200,00	-50,00
Variação acumulada 2020 e geral (%)	-	-	-	-	-	-	-	-	-	-	-	1,00	2,00
Variação acumulada 2021 (%)	-	-	-	-	-	-	-	-	-	-	-	200,00	50,00
Diferença entre o preço médio e o menor preço	-	-	-	-	-	-	-	-	-	0,17	0,23	1,01	0,28
Diferença entre o preço médio e o menor preço (%)	-	-	-	-	-	-	-	-	-	4,78	6,69	34,89	7,48
Variação em relação ao mês anterior	-	-	-	-	-	-	-	-	-	0,17	0,07	0,78	-0,73
Variação em relação ao mês anterior (%)	-	-	-	-	-	-	-	-	-	0,00	40,00	4	-71,90
Variação acumulada 2020 e geral (%)	-	-	-	-	-	-	-	-	-	-	40,00	505,00	70,00
Variação acumulada 2021 (%)	-	-	-	-	-	-	-	-	-	-	40,00	505,00	70,00
BOLACHA 3 x 1	abr/20	mai/20	jun/20	jul/20	ago/20	set/20	out/20	nov/20	dez/20	jan/21	fev/21	mar/21	abr/21
Preço médio	-	-	-	-	-	-	-	-	-	3,48	3,68	3,68	3,71
Variação em relação ao mês anterior	-	-	-	-	-	-	-	-	-	-	0,20	-0,01	0,03
Variação em relação ao mês anterior (%)	-	-	-	-	-	-	-	-	-	-	5,74	-0,23	0,86
Variação acumulada 2020 e geral (%)	-	-	-	-	-	-	-	-	-	-	5,74	6,74	7,74
Variação acumulada 2021 (%)	-	-	-	-	-	-	-	-	-	-	5,74	5,50	6,41
Maior preço coletado	-	-	-	-	-	-	-	-	-	4,49	4,49	4,19	4,29
Menor preço coletado	-	-	-	-	-	-	-	-	-	1,99	2,89	2,89	2,79
Diferença entre o maior e o menor preço	-	-	-	-	-	-	-	-	-	2,50	1,60	1,30	1,50
Diferença entre o maior e o menor preço (%)	-	-	-	-	-	-	-	-	-	125,63	55,36	44,98	53,76
Variação em relação ao mês anterior	-	-	-	-	-	-	-	-	-	-	-0,90	-0,30	0,20
Variação em relação ao mês anterior (%)	-	-	-	-	-	-	-	-	-	-	-36,00	-18,75	15,38
Variação acumulada 2020 e geral (%)	-	-	-	-	-	-	-	-	-	-	-36,00	-35,00	-34,00
Variação acumulada 2021 (%)	-	-	-	-	-	-	-	-	-	-	-36,00	-48,00	-40,00
Diferença entre o preço médio e o menor preço	-	-	-	-	-	-	-	-	-	1,49	0,79	0,79	0,92
Diferença entre o preço médio e o menor preço (%)	-	-	-	-	-	-	-	-	-	75,04	27,45	27,16	32,86
Variação em relação ao mês anterior	-	-	-	-	-	-	-	-	-	-	-0,70	-0,01	0,13
Variação em relação ao mês anterior (%)	-	-	-	-	-	-	-	-	-	0,00	-46,88	-1,05	16,77
Variação acumulada 2020 e geral (%)	-	-	-	-	-	-	-	-	-	-	-46,88	-47,43	-38,62
Variação acumulada 2021 (%)	-	-	-	-	-	-	-	-	-	-	-46,88	-47,43	-38,62
SALSICHA A GRANEL	abr/20	mai/20	jun/20	jul/20	ago/20	set/20	out/20	nov/20	dez/20	jan/21	fev/21	mar/21	abr/21
Preço médio	-	-	-	-	-	-	-	-	-	10,67	12,99	12,84	11,37
Variação em relação ao mês anterior	-	-	-	-	-	-	-	-	-	-	2,32	-0,15	-1,47
Variação em relação ao mês anterior (%)	-	-	-	-	-	-	-	-	-	-	21,71	-1,15	-11,47



UNIVERSIDADE FEDERAL DO DELTA DO PARNAÍBA
Campus Ministro Reis Velloso
Departamento de Ciências Econômicas
Índices da Cesta Básica do Litoral do Piauí - Luís Correia
Prof. MSc. Moacyr Ferraz do Lago. - responsável técnico



Diferença entre o maior e o menor preço (%)	1,22	8,90	14,05	9,29	33,28	1,90	35,87	2,83	5,30	2,60	4,60	4,01	3,75
Varição em relação ao mês anterior	-	0,24	0,17	-0,14	0,85	-1,09	0,92	-0,88	0,09	-0,10	0,10	-0,02	-0,01
Varição em relação ao mês anterior (%)	-	585,37	60,50	-31,04	273,31	-93,97	1.314,29	-88,89	82,73	-49,75	98,02	-9,50	-6,08
Varição acumulada 2020 e geral (%)	-	585,37	1.000,01	658,54	2.731,72	70,73	2.314,65	168,29	390,25	146,34	387,81	341,47	314,64
Varição acumulada 2021 (%)										-	98,02	79,21	68,32
Diferença entre o preço médio e o menor preço	0,021	0,174	0,211	0,222	0,341	0,044	0,725	0,055	0,127	0,057	0,123	0,075	0,072
Diferença entre o preço médio e o menor preço (%)	0,61	5,51	6,57	6,64	9,77	1,18	26,26	1,41	3,36	1,47	2,83	1,66	1,60
Varição em relação ao mês anterior	-	0,15	0,04	0,01	0,12	-0,30	0,68	-0,67	0,07	-0,07	0,07	-0,05	-0,00
Varição em relação ao mês anterior (%)	-	748,78	21,15	5,47	53,28	-87,21	1.562,27	-92,41	131,52	-55,24	115,79	-39,19	-3,07
Varição acumulada 2020 e geral (%)	-	748,78	928,29	984,55	1.562,44	112,68	3.435,36	168,29	521,14	178,05	500,00	264,88	253,66
Varição acumulada 2021 (%)										-	115,79	31,23	27,19
GÁS	abr/20	mai/20	jun/20	jul/20	ago/20	set/20	out/20	nov/20	dez/20	jan/21	fev/21	mar/21	abr/21
Preço médio	80,00	80,00	83,33	87,50	86,50	87,50	87,50	88,50	88,40	91,00	94,25	95,50	96,00
Varição em relação ao mês anterior	-	-	3,33	4,17	-1,00	1,00	-	1,00	-0,10	2,60	3,25	1,25	0,50
Varição em relação ao mês anterior (%)	-	-	4,17	5,00	-1,14	1,16	-	1,14	-0,11	2,94	3,57	1,33	0,52
Varição acumulada 2020 e geral (%)	-	-	4,17	9,38	8,13	9,38	9,38	10,63	10,50	13,75	17,81	19,38	20,00
Varição acumulada 2021 (%)										-	3,57	4,95	5,49
Maior preço coletado	80,00	80,00	90,00	90,00	90,00	90,00	90,00	92,00	90,00	95,00	97,00	97,00	100,00
Menor preço coletado	80,00	80,00	80,00	85,00	83,00	85,00	85,00	85,00	88,00	88,00	90,00	95,00	95,00
Diferença entre o maior e o menor preço	-	-	10,00	5,00	7,00	5,00	5,00	7,00	2,00	7,00	7,00	2,00	5,00
Diferença entre o maior e o menor preço (%)	-	-	12,50	5,88	8,43	5,88	5,88	8,24	2,27	7,95	7,78	2,11	5,26
Varição em relação ao mês anterior	-	-	10,00	-5,00	2,00	-2,00	-	2,00	-5,00	5,00	-	-5,00	3,00
Varição em relação ao mês anterior (%)	-	-	-	-50,00	40,00	-28,57	-	40,00	-71,43	250,00	-	-71,43	150,00
Varição acumulada 2020 e geral (%)	-	-	-	-50,00	-30,00	-50,00	-50,00	-30,00	-80,00	-30,00	-30,00	-80,00	-50,00
Varição acumulada 2021 (%)										-	-	-71,43	-28,57
Diferença entre o preço médio e o menor preço	-	-	-	2,50	3,50	2,50	2,50	3,50	0,40	3,00	4,25	0,50	1,00
Diferença entre o preço médio e o menor preço (%)	-	0,00	4,17	2,94	4,22	2,94	2,94	4,12	0,45	3,41	4,72	0,53	1,05
Varição em relação ao mês anterior	-	0,00	0,00	2,50	1,00	-1,00	0,00	1,00	-3,10	2,60	1,25	-3,75	0,50
Varição em relação ao mês anterior (%)	-	-	-	-	40,00	-28,57	0,00	40,00	-88,57	650,00	0	41,67	-88,24
Varição acumulada 2020 e geral (%)	-	-	-	-	40,00	-	-	40,00	-84,00	20,00	70,00	-80,00	-60,00
Varição acumulada 2021 (%)										-	41,67	-83,33	-66,67

Fonte: Pesquisas de campo (abril de 2020 a abril de 2021).