



## ÍNDICES DA CESTA BÁSICA DA CIDADE DE ILHA GRANDE-PI

Ano 2, nº 9, janeiro de 2021

ISQN #####

### Introdução

Tabela 1: Produtos e quantidades da cesta básica segundo as regiões\*

ITEM	UND	QUANTIDADE
Carne	kg	4,5
Leite	l	6,0
Feijão	kg	4,5
Arroz	kg	3,6
Farinha branca	kg	3,0
Tomate	kg	12,0
Pão francês	kg	6,0
Café em pó	g	300
Banana	und	90
Açúcar	kg	3,0
Óleo de soja	g	750
Manteiga	g	750

\*Alimentos Região 2 - PE, BA, CE, RN, AL, SE, AM, PA, PI, TO, AC, PB, RO, AM, RR e MA  
Fonte: DIEESE 2016.

O Curso de Ciências Econômicas da Universidade Federal do Delta do Parnaíba, *campus* Ministro Reis Velloso, divulga o Índice da Cesta Básica da Cidade de Ilha Grande-PI para o mês de fevereiro de 2021, contribuindo para o bom planejamento de políticas públicas e para a organização das finanças privadas.

Foi utilizada a metodologia de coleta e tratamento de dados elaborada pelo Departamento Intersindical de Estatística e Estudos Econômicos – DIEESE, lançada em janeiro de 2016. A Cesta Básica de Alimentos Nacional – ver tabela 1, foi a definida pelo decreto-lei nº 399, de abril de 1938. O Piauí está inserido na região 2.

Os valores apresentados na tabela 3 refletem o custo médio mensal familiar com cada produto da Cesta Básica e as análises derivadas. O levantamento foi realizado no período de 14 a 28 de fevereiro. Foram destacados o preço médio, o preço mínimo, o maior e o menor preço coletados e a sua variação percentual, além das variações absolutas e percentuais verificadas entre o início dos levantamentos, em junho de 2020, a fevereiro de 2021.

Devido a pandemia de Coronavírus/COVID-19, a coleta de dados foi realizada em regime de contingência. Levantamentos posteriores recuperarão o previsto no modelo original.

### Resultados

O custo médio da Cesta Básica de Alimentos em Ilha Grande-PI em fevereiro de 2021 foi **R\$490,54**; uma queda absoluta de R\$3,64; ou 0,74% em relação a janeiro, uma queda acumulada de -0,74% de janeiro a fevereiro de 2021 e um aumento acumulado de 6,55% de junho de 2020, início da série histórica, a fevereiro de 2021.

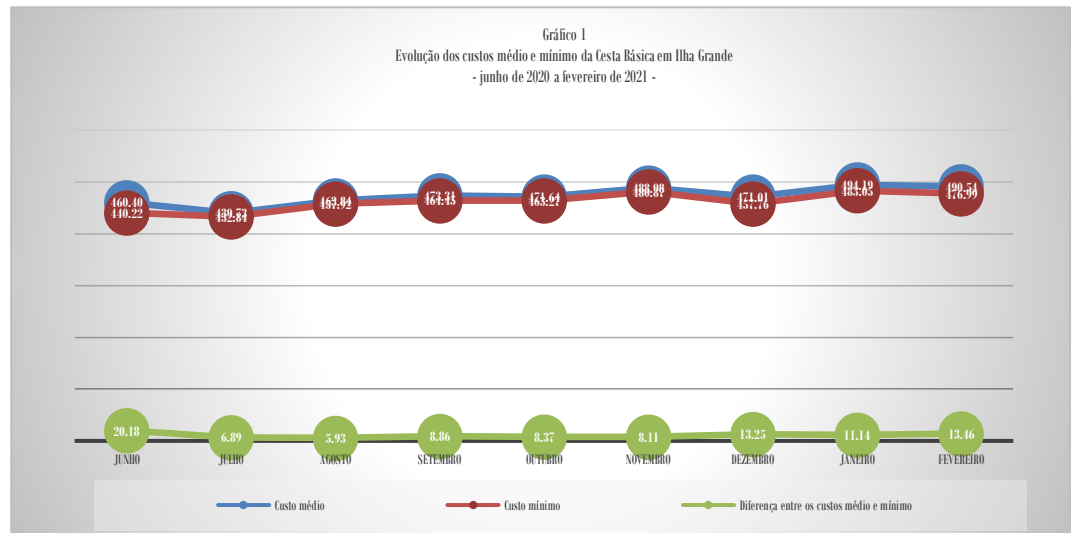
O custo mínimo da Cesta, onde se considera o menor preço coletado de cada item, foi R\$476,99; uma queda absoluta de R\$6,06; ou -1,26% em relação a janeiro e uma queda acumulada de -1,16% de janeiro a fevereiro de 2021 e um aumento acumulado de 8,35% de junho de 2020, início da série histórica, a fevereiro de 2021.



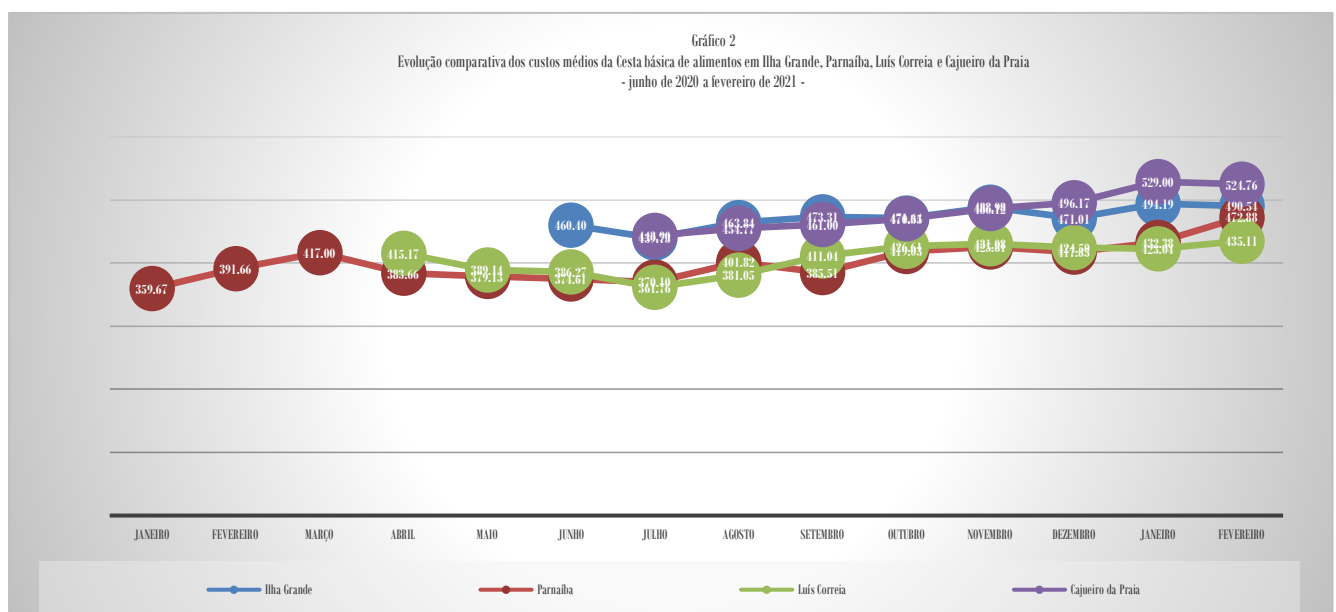
A diferença entre os custos médio e mínimo da Cesta foi de R\$13,56; ou -2,76%; com uma variação de 21,73% entre janeiro e fevereiro de 2021 e uma variação acumulada de -32,83% de junho de 2020, início da série histórica, a fevereiro de 2021.

Os gráficos foram elaborados com base nos dados da pesquisa.

A pesquisa da Cesta básica do DIEESE, referente a janeiro de 2021, também em regime de contingência, foi publicada em 05 de março. Segundo os resultados, a Cesta Básica em Ilha Grande é mais barata do que



em doze das dezessete capitais pesquisadas pela entidade: Florianópolis, São Paulo, Porto Alegre, Rio de Janeiro, Vitória, Brasília, Belo Horizonte, Curitiba, Goiânia, Campo Grande, Fortaleza e Belém; e mais cara que nas demais: João Pessoa, Salvador, Recife, Natal e Aracaju. Teresina continua não sendo pesquisada. A pesquisa realizada pelo Programa Estadual de Proteção e Defesa do Consumidor - PROCON MPPI, em parceria com o Procon Municipal de Teresina, utiliza metodologia e lista de produtos incompatíveis com as adotadas pelo Dieese, sendo, portanto, inviável a elaboração de análises comparativas.



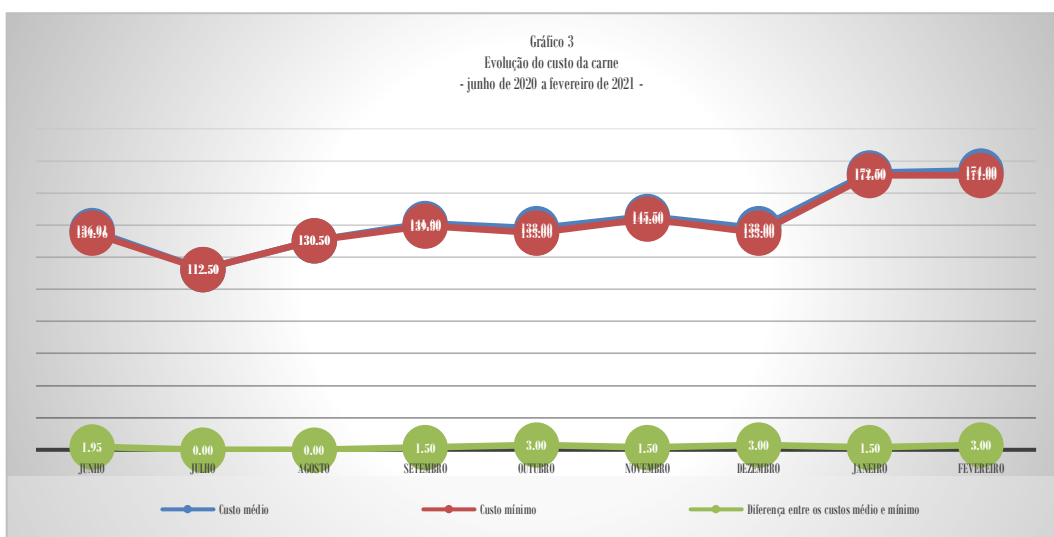


O custo da Cesta Básica na cidade de Ilha Grande é, em média, R\$17,67; ou 3,74%; maior que o verificado na cidade de Parnaíba no mesmo período: R\$472,88.

É, em média, R\$55,44; ou aproximadamente 12,74%; maior que a verificada na cidade de Luís Correia no mesmo período, R\$435,11.

É, em média, R\$34,22; ou -6,52%; menor que a verificada na cidade de Cajueiro da Praia no mesmo período, R\$524,76.

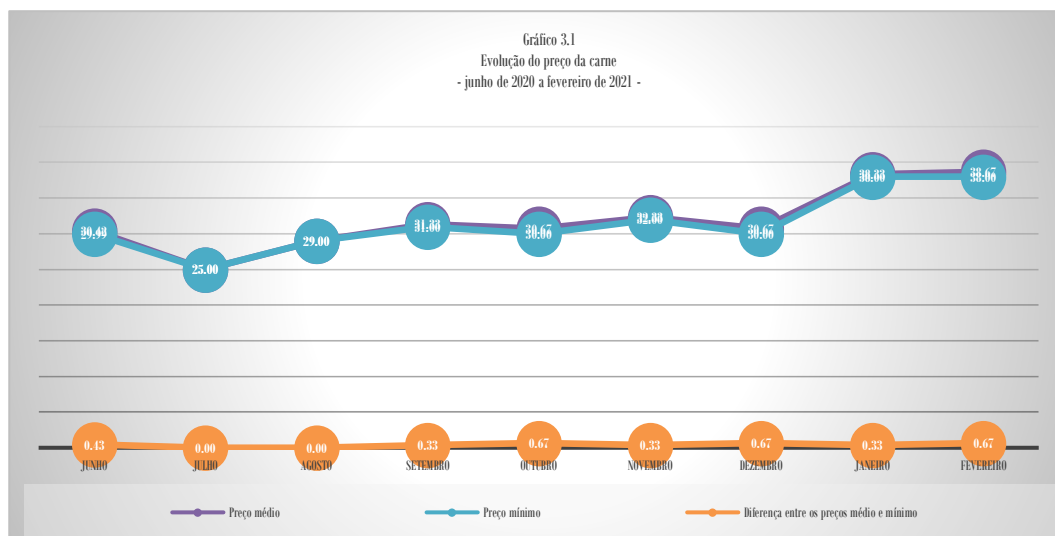
A Carne Bovina apresentou em fevereiro um custo médio mensal de R\$174,00; um aumento de 0,87% em relação a janeiro, um acréscimo absoluto de R\$1,50 um aumento acumulado de 0,87% de janeiro a fevereiro



de 2021 e um aumento acumulado de 27,09% entre junho de 2020, início da série histórica, e fevereiro de 2021, se considerados os 4,5kg consumidos em média por família mensalmente, previstos na Tabela 1. O custo do produto em relação ao custo médio da Cesta variou 1,62% em relação a janeiro, teve um aumento acumulado de 19,29% de janeiro a fevereiro de 2021, representa 35,47% do custo total da cesta de alimentos, o maior dentre todos os itens considerados e apresenta um aumento acumulado de 19,29% de junho de 2020, início da série histórica, a fevereiro de 2021. Se considerado o menor preço praticado entre os estabelecimentos pesquisados, o custo da Carne Bovina em fevereiro foi de \$171,00; estável em relação a janeiro, uma variação acumulada nula de janeiro a fevereiro de 2021 e um aumento acumulado de 26,71% de junho de 2020, início da série histórica, a fevereiro de 2021. A diferença entre os custos médio e mínimo aumentou R\$1,50; ou 100,00%; passando de R\$1,50 em janeiro para R\$3,00 em fevereiro. O custo em relação ao salário mínimo sofreu um acréscimo de 0,14 ponto percentual (p.p.), ou 0,87%, em relação a janeiro, passando de 16,51 para 16,65%, um aumento acumulado de 0,87% de janeiro a fevereiro de 2021 e um aumento acumulado de 27,09% de junho de 2020, início da série histórica, a fevereiro de 2021. Se considerado o salário mínimo líquido (já descontados o INSS e IR, se for o caso), o acréscimo foi de 0,14p.p., ou 0,14%, passando de 16,51 para 16,65%, um aumento acumulado de 0,87% de janeiro a fevereiro de 2021 e um aumento acumulado de 27,09% de junho de 2020, início da série histórica, a fevereiro de 2021.



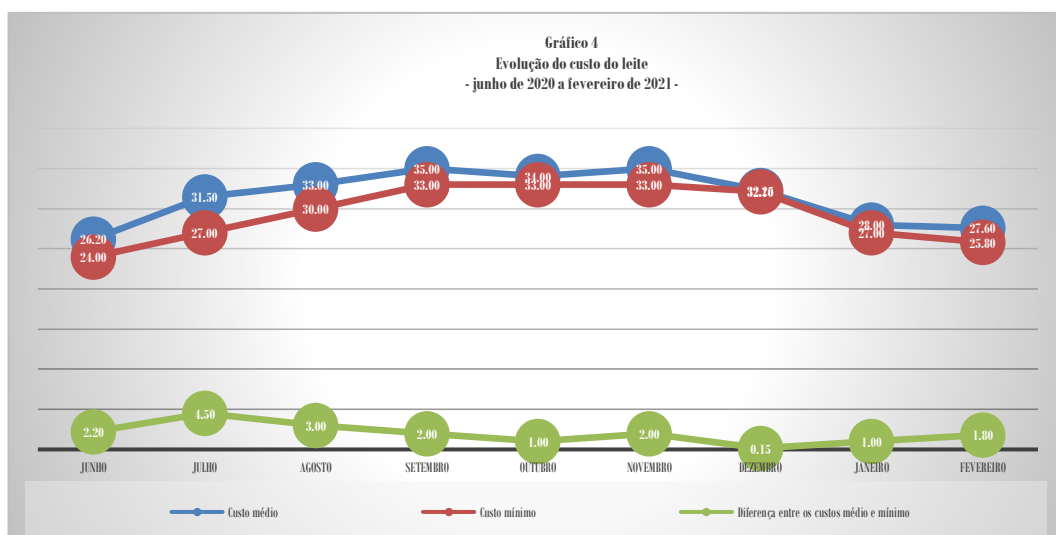
UNIVERSIDADE FEDERAL DO DELTA DO PARNAÍBA  
Campus Ministro Reis Velloso  
Departamento de Ciências Econômicas  
Índices da Cesta Básica do Litoral do Piauí – Ilha Grande  
Prof. MSc. Moacyr Ferraz do Lago.: - responsável técnico



O preço médio foi R\$38,67 por quilograma; R\$0,33 maior que o constatado em janeiro, R\$38,33; correspondendo a um aumento de 0,87%, um aumento acumulado de 0,87% de janeiro a fevereiro de 2021 e uma queda acumulada

de -10,87% de junho de 2020, início da série histórica, a fevereiro de 2021. O menor preço coletado foi R\$38,00. A diferença entre o maior e o menor preço coletado é um importante indicativo de concorrência. No caso da Carne Bovina, em janeiro foi de 2,63%, e permaneceu a mesma em fevereiro, indicando estabilidade na concorrência do produto, potencialmente inócua ao consumidor. Quando considerada a diferença entre o preço médio e o menor preço, a variação foi de 0,67% entre janeiro e fevereiro, permanecendo em R\$2,63; uma variação acumulada de nula de janeiro a fevereiro de 2021.

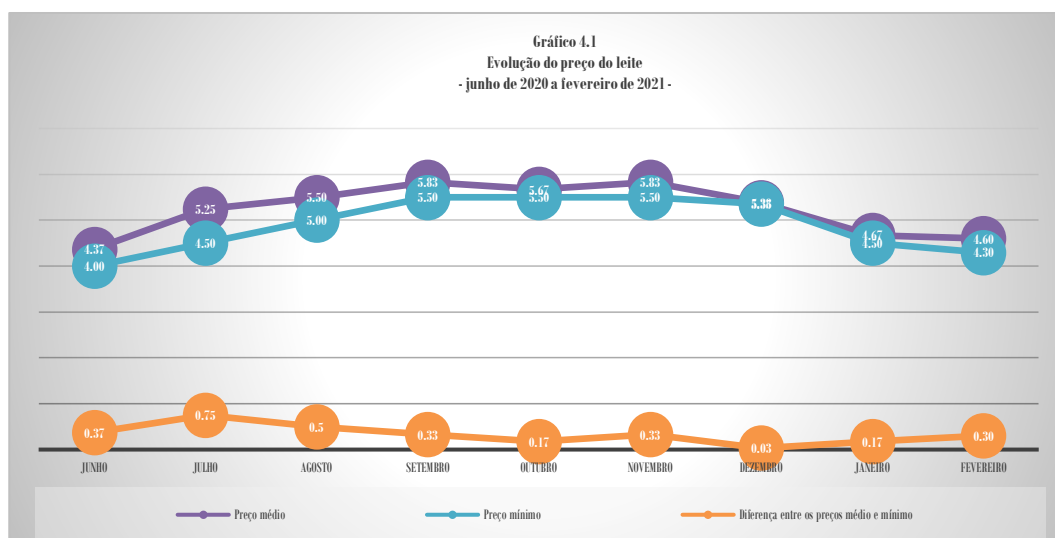
O Leite apresentou em fevereiro um custo médio mensal de R\$27,60; um decréscimo de R\$4,00; ou -1,43% em relação a janeiro, uma queda acumulada de -1,43% de janeiro a fevereiro de 2021 e apresenta



um aumento acumulado de 5,34% de junho de 2020, início da série histórica, a fevereiro de 2021. O custo do produto representa 5,63% do custo total da cesta de alimentos, variou -0,70% em relação a janeiro, teve uma queda acumulada de -070% de janeiro a fevereiro de 2021 e apresenta uma queda acumulada de -1,13% de junho de 2020 a fevereiro de 2021; se considerados os seis litros consumidos em média por família mensalmente, previstos na Tabela 1. Se considerado o menor preço praticado, o custo do Leite em fevereiro foi de R\$25,80; um decréscimo de R\$1,20 ou -4,44% em relação a janeiro, uma queda acumulada de -



4,44% de janeiro a fevereiro de 2021 e apresenta um aumento acumulado de 7,50% de junho de 2020 a fevereiro de 2021. A diferença entre os custos médio e mínimo aumentou R\$0,80; ou 80,00%; passando de R\$1,00 em janeiro para R\$1,80 em fevereiro e apresenta uma variação acumulada de -18,18% de junho de 2020 a fevereiro de 2021. O custo em relação ao salário mínimo sofreu um decréscimo de -0,04p.p., ou -1,43%, em relação a janeiro, passando de 2,68 para 2,64%, uma queda acumulada de -1,43% de janeiro a fevereiro de 2021 e um aumento acumulado de 5,34% de junho de 2020 a fevereiro de 2021. Se considerado o salário mínimo líquido, o decréscimo foi de -0,04p.p., ou -1,43%, passando de 2,91 para 2,87%, uma queda acumulada de -1,43% de janeiro a fevereiro de 2021 e um aumento acumulado de 5,34% de junho de 2020 a fevereiro de 2021.

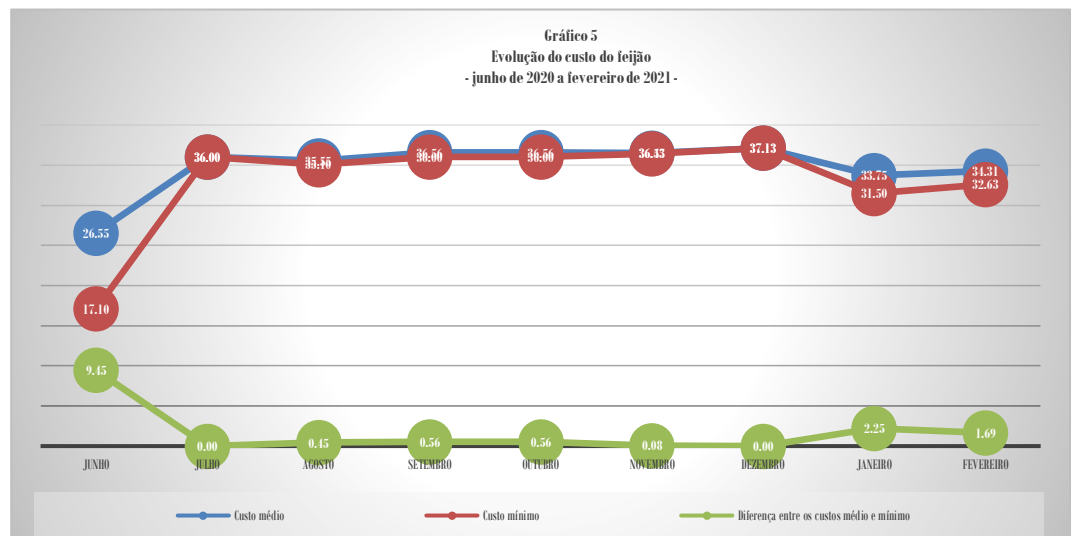


O preço médio foi R\$4,60 por litro; R\$0,07 menor que o constatado em janeiro, R\$4,67; correspondendo a um decréscimo de -1,43%, uma queda acumulada de -1,43% de janeiro a fevereiro de 2021 e um aumento acumulado de

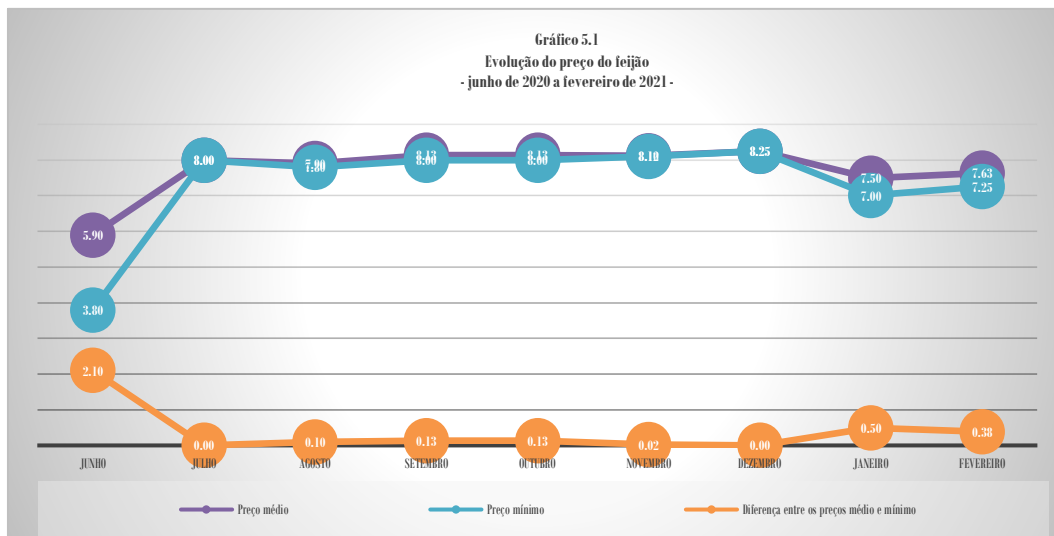
5,34% de junho de 2020 a fevereiro de 2021. O menor preço constatado foi R\$4,30. A diferença entre o maior e o menor preço coletado do Leite, que em janeiro foi de 11,11%, passou a 16,28% em fevereiro, indicando queda significativa na concorrência do produto, potencialmente prejudicial ao consumidor, um aumento acumulado de 40,00% de janeiro a fevereiro de 2021 e uma queda acumulada de -22,22% de junho de 2020 a fevereiro de 2021. Quando considerada a diferença entre o preço médio e o menor preço, a variação foi de 0,13% entre janeiro e fevereiro, passando de R\$0,17 para R\$0,30 e uma queda acumulada de -18,18% de junho de 2020 a fevereiro de 2021.



O Feijão apresentou em fevereiro um custo médio mensal de R\$34,31; um acréscimo de R\$0,56; ou 1,67% em relação a janeiro, um aumento acumulado de 1,67% de janeiro a fevereiro de 2021 e um aumento



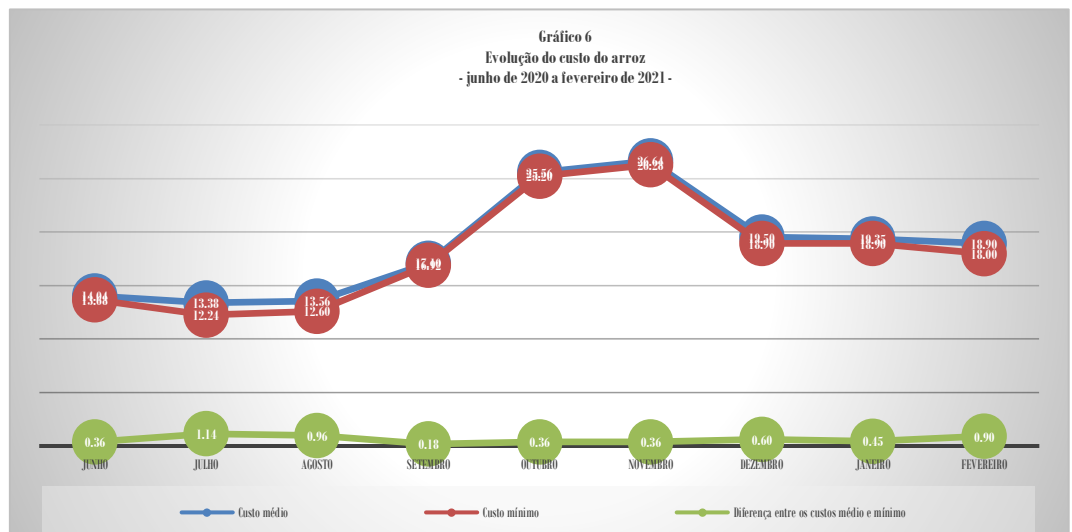
acumulado de 29,23% de junho de 2020, início da série histórica, a fevereiro de 2021. O custo do produto representa 6,99% do custo total da cesta de alimentos, variou 2,42% em relação a janeiro, teve um aumento acumulado de 2,42% de janeiro a fevereiro de 2021 e apresenta um aumento acumulado de 21,03% de junho de 2020 a fevereiro de 2021; se considerados os 4,5kg consumidos em média por família mensalmente, previstos na Tabela 1. Se considerado o menor preço praticado, o custo do Feijão em fevereiro foi de R\$32,63; um acréscimo de R\$1,13 ou 3,57% em relação a janeiro, um aumento acumulado de 3,57% de janeiro a fevereiro de 2021 e um aumento acumulado de 90,79% de junho de 2020 a fevereiro de 2021. A diferença entre os custos médio e mínimo diminuiu R\$0,56; ou -25,00%; passando de R\$2,25 em janeiro para R\$1,69 em fevereiro. O custo em relação ao salário mínimo sofreu um acréscimo de 0,05p.p., ou 1,67%, em relação a janeiro, passando de 3,23 para 3,28%, um aumento acumulado de 1,67% de janeiro a fevereiro de 2021 e um aumento acumulado de 29,23% de junho de 2020 a fevereiro de 2021. Se considerado o salário mínimo líquido, o acréscimo foi de 0,06p.p., ou 1,67%, passando de 3,51 para 3,57%, um aumento acumulado de 1,67% de janeiro a fevereiro de 2021 e um aumento acumulado de 29,23% de junho de 2020 a fevereiro de 2021.



O preço médio foi R\$7,63 por quilograma; R\$0,13 maior que o constatado em janeiro, R\$7,50; correspondendo a um acréscimo de 1,67%, um aumento acumulado de 1,67% de janeiro a fevereiro

de 2021 e um aumento acumulado de 29,23% de junho de 2020 a fevereiro de 2021. O menor preço constatado foi R\$7,25. A diferença entre o maior e o menor preço coletado do Feijão, que em janeiro foi de 14,29%, passou a 10,34% em fevereiro, indicando queda significativa na concorrência do produto, potencialmente prejudicial ao consumidor, uma queda acumulada de -25% de janeiro a fevereiro de 2021. Quando considerada a diferença entre o preço médio e o menor preço, a variação foi de 5,17% entre janeiro e fevereiro, passando de R\$0,50 para R\$0,38; uma queda acumulada de -25,00% de janeiro a fevereiro de 2021 e uma queda acumulada de -36,15% de janeiro de 2020 a fevereiro de 202.

O Arroz apresentou em fevereiro um custo médio mensal de R\$18,90; um decréscimo de R\$0,45; ou -2,33% em relação a janeiro, uma queda acumulada de -2,33% de janeiro a fevereiro de 2021 e um aumento



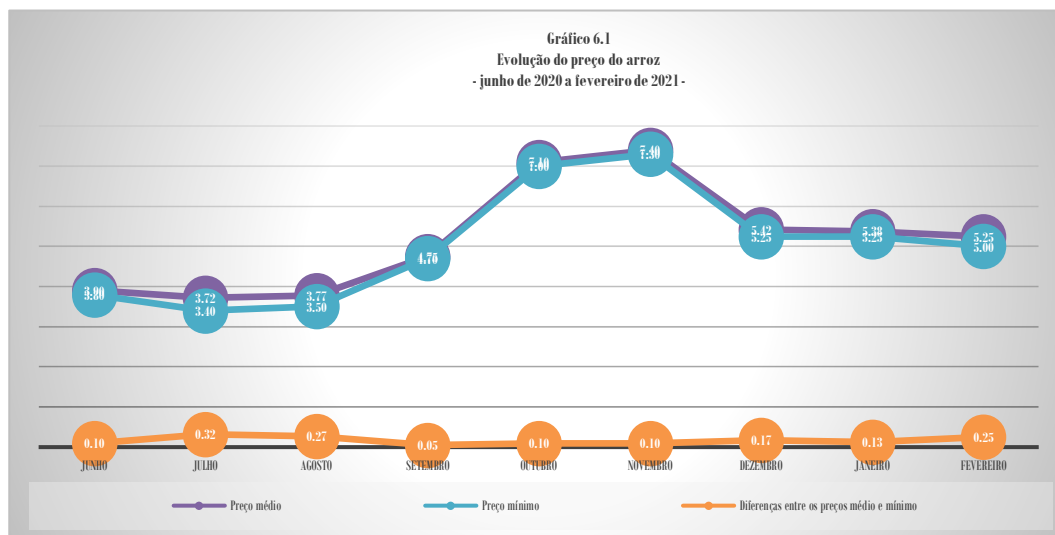
acumulado de 34,62% de junho de 2020, início da série histórica, a fevereiro de 2021. O custo do produto representa 3,85% do custo total da cesta de alimentos, variou -1,60% em relação a janeiro, teve uma queda acumulada de -1,60% de janeiro a fevereiro de 2021 e apresenta um aumento acumulado de 26,34% de junho de 2020 a fevereiro de 2021; se considerados os 3,6kg consumidos em média por família mensalmente, previstos na Tabela 1. Se considerado o menor preço praticado, o custo



UNIVERSIDADE FEDERAL DO DELTA DO PARNAÍBA  
Campus Ministro Reis Velloso  
Departamento de Ciências Econômicas  
Índices da Cesta Básica do Litoral do Piauí – Ilha Grande  
Prof. MSc. Moacyr Ferraz do Lago.: - responsável técnico



do Arroz em fevereiro foi de R\$18,00; um decréscimo de R\$0,90 ou -4,76% em relação a janeiro, um aumento acumulado de -4,76% de janeiro a fevereiro de 2021 e apresenta um aumento acumulado de 31,57% de junho de 2020 a fevereiro de 2021. A diferença entre os custos médio e mínimo aumentou R\$0,45; ou 100,00%; passando de R\$0,45 em janeiro para R\$0,90 em fevereiro e apresenta uma variação acumulada de 100,00% de junho de 2020 a fevereiro de 2021. O custo em relação ao salário mínimo sofreu um decréscimo de 0,04p.p., ou -2,33%, em relação a janeiro, passando de 1,85 para 1,81%, uma queda acumulada de -2,33% de janeiro a fevereiro de 2021 e um aumento acumulado de 34,62% de junho de 2020 a fevereiro de 2021. Se considerado o salário mínimo líquido, o decréscimo foi de -0,05p.p., ou -2,33%, passando de 2,01 para 1,97%, uma queda acumulada de -2,33% de janeiro a fevereiro de 2021 e um aumento acumulado de 34,62% de junho de 2020 a fevereiro de 2021.



O preço médio foi R\$5,25 por quilograma; R\$0,13 menor que o constatado em janeiro, R\$5,38; correspondendo a um acréscimo de -2,33%, uma queda acumulada de -2,33% de janeiro a fevereiro de 2021 e um

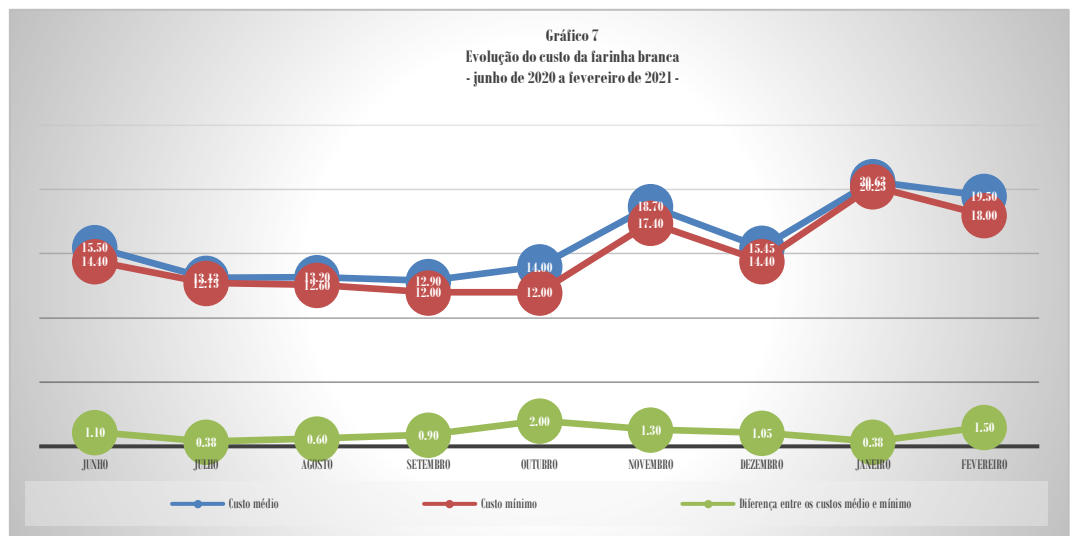
aumento acumulado de 34,62% de junho de 2020 a fevereiro de 2021. O menor preço constatado foi R\$5,00. A diferença entre o maior e o menor preço coletado do Arroz, que em janeiro foi de 4,76%, passou a 10,00% em fevereiro, indicando aumento significativo na concorrência do produto, potencialmente benéfico ao consumidor, um aumento acumulado de 100,00% de janeiro a fevereiro de 2021 e um aumento acumulado de 150,00% de junho de 2020 a fevereiro de 2021. Quando considerada a diferença entre o preço médio e o menor preço, a variação foi de 100,00% entre janeiro e fevereiro, passando de R\$0,013 para R\$0,25 (a diferença de 0,01 se dá devido o arredondamento); um aumento acumulado de 100,00% de janeiro a fevereiro e um aumento acumulado de 110,00% de junho de 2020 a fevereiro de 2021.





### A Farinha

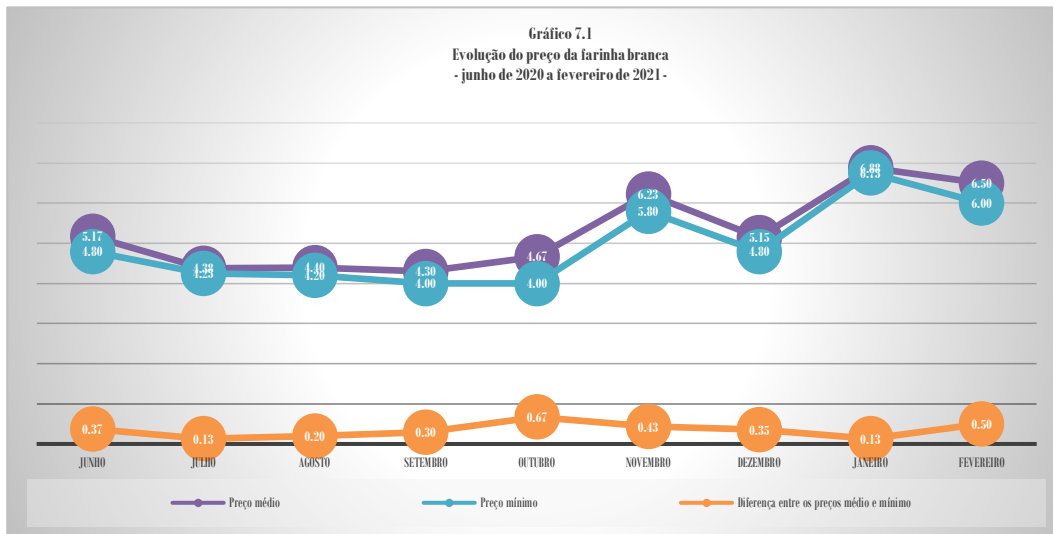
Branca apresentou em fevereiro um custo médio mensal de R\$19,50; um decréscimo de R\$1,13; ou -5,45% em relação a janeiro, uma queda acumulada de -5,45% de janeiro a fevereiro de 2021 e um aumento



acumulado de 25,81% de junho de 2020, início da série histórica, a fevereiro de 2021. O custo do produto representa 3,98% do custo total da cesta de alimentos, variou -4,75% em relação a janeiro, teve uma queda acumulada de -4,75% de janeiro a fevereiro de 2021 e um aumento acumulado de 18,08% de junho de 2020 a fevereiro de 2021; se considerados os três quilogramas consumidos em média por família mensalmente, previstos na Tabela 1. Se considerado o menor preço praticado, o custo da Farinha Branca em fevereiro foi de R\$18,00; um decréscimo de R\$2,25 ou -1,11% em relação a janeiro, um aumento acumulado de -1,11% de janeiro a fevereiro de 2021 e uma queda acumulada de -4,46% de junho de 2020 a fevereiro de 2021. A diferença entre os custos médio e mínimo aumentou R\$1,13; ou 300,00%; passando de R\$0,38 em janeiro para R\$1,50 em fevereiro e apresenta uma variação acumulada de 36,36% de junho de 2020 a fevereiro de 2021. O custo em relação ao salário mínimo sofreu um decréscimo de -0,11p.p., ou -5,45%, em relação a janeiro, passando de 1,97 para 1,87%, uma queda acumulada de -5,45% de janeiro a fevereiro de 2021 e um aumento acumulado de 25,81% de junho de 2020 a fevereiro de 2021. Se considerado o salário mínimo líquido, o decréscimo foi de -0,12p.p., ou -5,45%, passando de 2,15 para 2,03%, uma queda acumulada de -5,45% de janeiro a fevereiro de 2021 e um aumento acumulado de 25,81% de junho de 2020 a fevereiro de 2021.



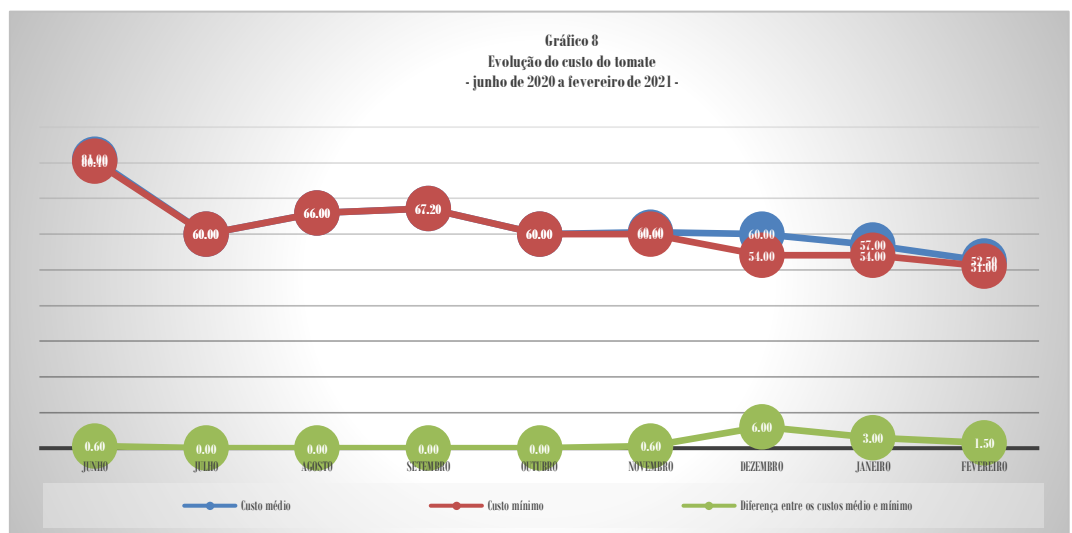
UNIVERSIDADE FEDERAL DO DELTA DO PARNAÍBA  
Campus Ministro Reis Velloso  
Departamento de Ciências Econômicas  
Índices da Cesta Básica do Litoral do Piauí – Ilha Grande  
Prof. MSc. Moacyr Ferraz do Lago.: - responsável técnico



O preço médio foi R\$6,50 por quilograma; R\$0,38 menor que o constatado em janeiro, R\$6,88; correspondendo a um decréscimo de -5,45%, uma queda acumulada de -5,45% de janeiro a fevereiro de 2021 e um

aumento acumulado de 25,81% de junho de 2020 a fevereiro de 2021. O menor preço constatado foi R\$6,00. A diferença entre o maior e o menor preço coletado da Farinha Branca, que em janeiro foi de 3,70%, passou a 16,67% em fevereiro, indicando ganho significativa na concorrência do produto, potencialmente benéfico ao consumidor, um aumento acumulado de significativos 300,00% de janeiro a fevereiro de 2021 e um aumento acumulado de 42,84% de junho de 2020 a fevereiro de 2021. Quando considerada a diferença entre o preço médio e o menor preço, a variação foi de 0,38% entre janeiro e fevereiro, passando de R\$0,13 para R\$0,50; um aumento acumulado de 300,00% de janeiro a fevereiro e uma queda acumulada de 36,36% de junho de 2020 a fevereiro de 2021.

O Tomate apresentou em fevereiro um custo médio mensal de R\$52,50; um decréscimo de R\$4,50; ou -7,69% em relação a janeiro, uma queda acumulada de -7,89% de janeiro a fevereiro de 2021 e uma queda



acumulada de -35,19% de junho de 2020, início da série histórica, a fevereiro de 2021. O custo do produto representa 10,70% do custo total da cesta de alimentos, variou -1,13% em relação a janeiro, teve uma queda acumulada de -7,21% de janeiro a fevereiro de 2021 e apresenta uma queda acumulada de -39,17% de junho de 2020 a fevereiro de 2021; se considerados os doze



UNIVERSIDADE FEDERAL DO DELTA DO PARNAÍBA  
Campus Ministro Reis Velloso  
Departamento de Ciências Econômicas  
Índices da Cesta Básica do Litoral do Piauí – Ilha Grande  
Prof. MSc. Moacyr Ferraz do Lago.: - responsável técnico



quilogramas consumidos em média por família mensalmente, previstos na Tabela 1. Se considerado o menor preço praticado, o custo do Tomate em fevereiro foi de R\$51,00; um decréscimo de R\$3,00 ou -5,56% em relação a janeiro, uma queda acumulada de -5,56% de janeiro a fevereiro de 2021 e uma queda acumulada de -36,56% de junho de 2020 a fevereiro de 2021. A diferença entre os custos médio e mínimo diminuiu R\$1,50; ou -50,00%; passando de R\$3,00 em janeiro para R\$1,50 em fevereiro e apresenta uma variação acumulada de -91,09% de junho de 2020 a fevereiro de 2021. O custo em relação ao salário mínimo sofreu um decréscimo de -0,43p.p., ou -7,89%, em relação a janeiro, passando de 5,45 para 5,02%, uma queda acumulada de -7,89% de janeiro a fevereiro de 2021 e uma queda acumulada de -35,19% de junho de 2020 a fevereiro de 2021. Se considerado o salário mínimo líquido, o decréscimo foi de -0,47p.p., ou -7,89%, passando de 5,93 para 5,46%, uma queda acumulada de -7,89% de janeiro a fevereiro de 2021 e uma queda acumulada de -35,19% de junho de 2020 a fevereiro de 2021.

Gráfico 8.1  
Evolução do preço do tomate  
- junho de 2020 a fevereiro de 2021 -

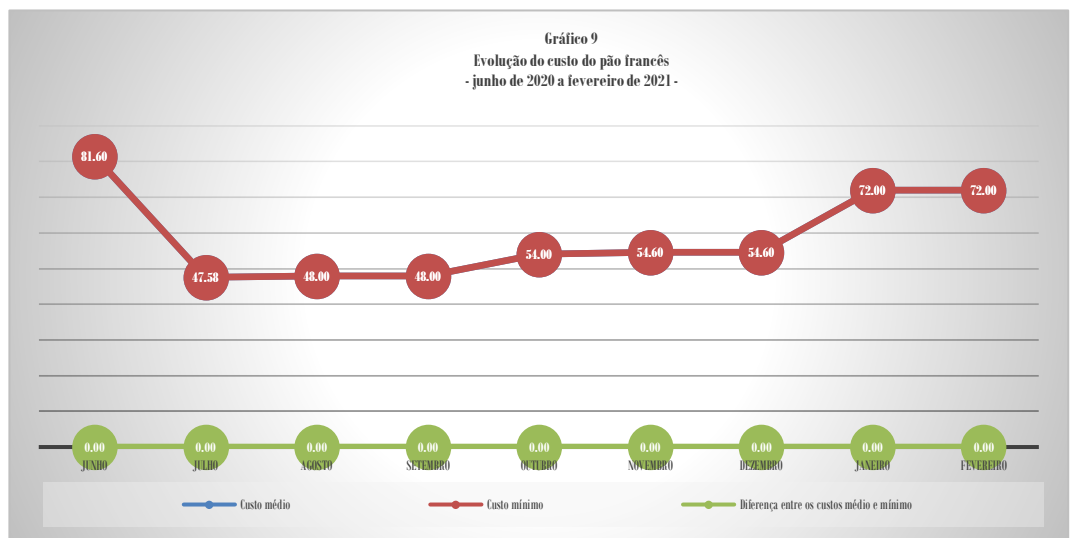


O preço médio foi R\$4,38 por quilograma; R\$0,38 menor que o constatado em janeiro, R\$4,75; correspondendo a um decréscimo de -7,89%, uma queda acumulada de -7,89% de janeiro a fevereiro de 2021 e

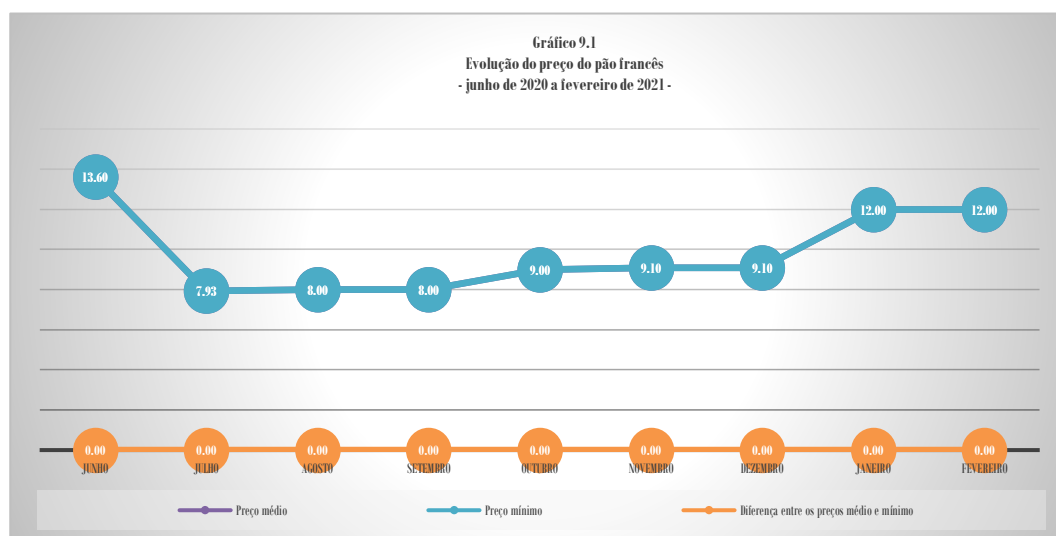
uma queda acumulada de -35,19% de junho de 2020 a fevereiro de 2021. O menor preço constatado foi R\$4,25. A diferença entre o maior e o menor preço coletado do Tomate, que em janeiro foi de 11,11%, passou a 5,88% em fevereiro, indicando queda significativa na concorrência do produto, potencialmente prejudicial ao consumidor, uma queda acumulada de -50,00% de janeiro a fevereiro de 2021. Quando considerada a diferença entre o preço médio e o menor preço, a variação foi de -0,13% entre janeiro e fevereiro, passando de R\$0,25 para R\$0,13; uma queda acumulada de -50,00% de janeiro a fevereiro.



O Pão Francês apresentou em fevereiro um custo médio mensal de R\$72,00; estável em relação a janeiro, um aumento acumulado nulo de janeiro a fevereiro de 2021 e apresenta uma queda acumulada de -11,76%



de junho de 2020, início da série histórica, a fevereiro de 2021. O custo do produto representa 14,68% do custo total da cesta de alimentos, variou 0,11% em relação a janeiro, teve um aumento acumulado de 0,74% de janeiro a fevereiro de 2021 e apresenta uma queda acumulada de -17,19% de junho de 2020 a fevereiro de 2021; se considerados os seis quilogramas consumidos em média por família mensalmente, previstos na Tabela 1. Se considerado o menor preço praticado, o custo do Pão Francês em fevereiro foi de R\$72,00; estável em relação a janeiro, uma variação acumulada nula de janeiro a fevereiro de 2021 e uma queda acumulada de -11,76% de junho de 2020 a fevereiro de 2021. A diferença entre os custos médio e mínimo foi nula entre janeiro e fevereiro e uma variação acumulada nula de junho de 2020 a fevereiro de 2021. O custo em relação ao salário mínimo sofreu uma variação nula em relação a janeiro e uma variação acumulada -11,76% de junho de 2020 a fevereiro de 2021. Se considerado o salário mínimo líquido, a variação foi nula de janeiro a fevereiro de 2021 e uma variação acumulada de -11,76% de junho de 2020 a fevereiro de 2021.

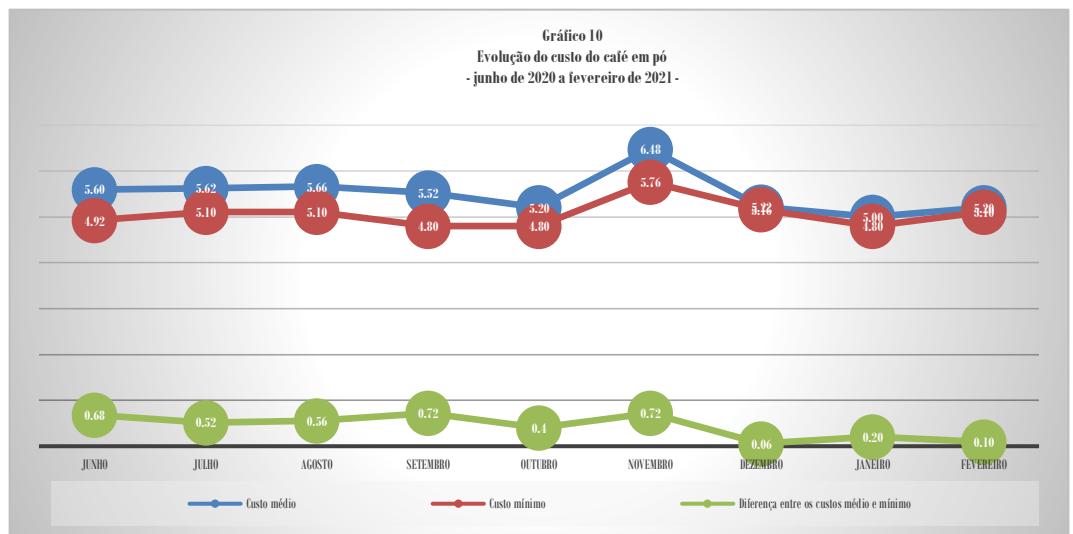


O preço médio foi R\$12,00 por quilograma; sem variações em relação a janeiro, e uma variação acumulada de -11,76% de junho de 2020 a fevereiro de 2021. O menor preço constatado foi R\$12,00. A diferença entre o

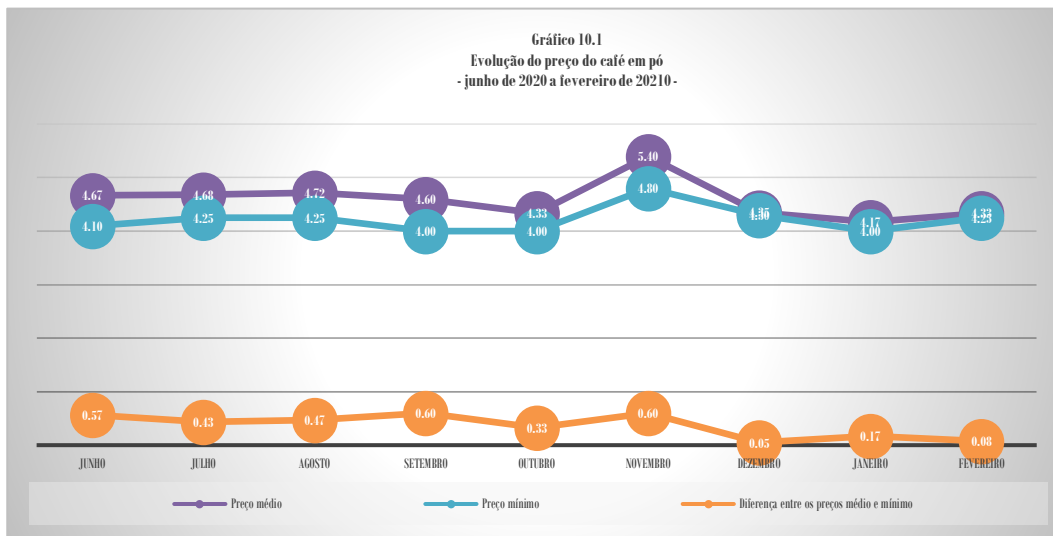


maior e o menor preço coletado do Pão Francês, que em janeiro foi nula, permaneceu nula em fevereiro, indicando estabilidade na concorrência do produto, potencialmente inócua ao consumidor, uma variação acumulada nula de janeiro a fevereiro de 2021 e uma variação acumulada nula de junho de 2020 a fevereiro de 2021. Quando considerada a diferença entre o preço médio e o menor preço, a variação foi nula entre janeiro e fevereiro, como o foi em toda a sequência histórica; uma variação acumulada nula de janeiro a fevereiro e uma variação acumulada nula de junho de 2020 a fevereiro de 2021.

O Café em Pó apresentou em fevereiro um custo médio mensal de R\$5,20; um acréscimo de R\$0,20; ou 4,00% em relação a janeiro, um aumento acumulado de 4,00% de janeiro a fevereiro de 2021 e uma queda



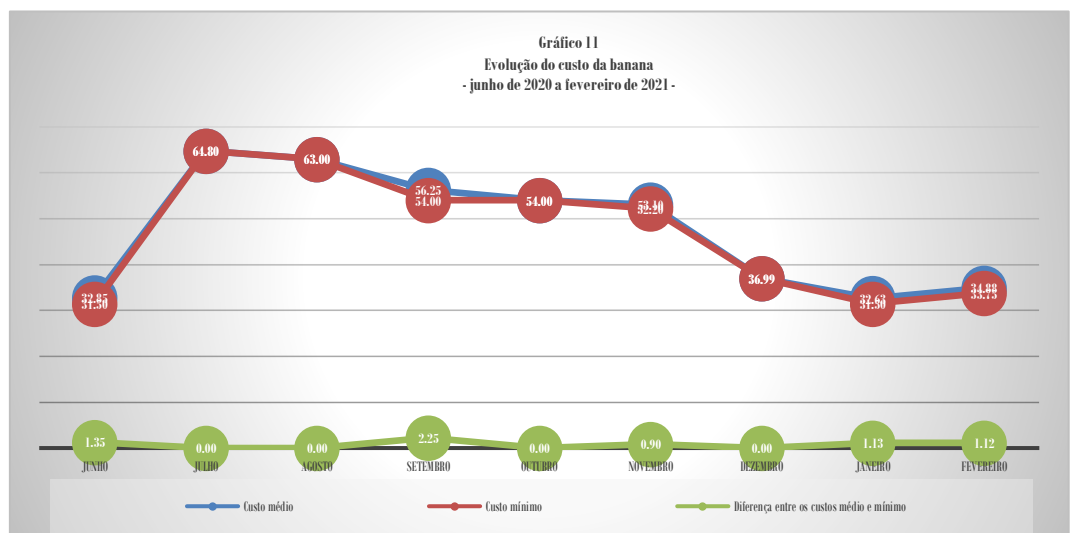
acumulada de -7,14% de junho de 2020, início da série histórica, a fevereiro de 2021. O custo do produto representa 1,06% do custo total da cesta de alimentos, variou 4,77% em relação a janeiro, teve um aumento acumulado de 4,77% de janeiro a fevereiro de 2021 e uma queda acumulada de -12,85% de junho de 2020 a fevereiro de 2021; se considerados os trezentos gramas consumidos em média por família mensalmente, previstos na Tabela 1. Se considerado o menor preço praticado, o custo do Café em Pó em fevereiro foi de R\$5,10; um acréscimo de R\$0,30 ou 6,25% em relação a janeiro, um aumento acumulado de 6,25% de janeiro a fevereiro de 2021 e um aumento acumulado de 3,66% de junho de 2020 a fevereiro de 2021. A diferença entre os custos médio e mínimo diminuiu R\$0,1-; ou -50,00%; passando de R\$0,20 em janeiro para R\$0,10 em fevereiro e apresenta uma variação acumulada de -50,00% de junho de 2020 a fevereiro de 2021. O custo em relação ao salário mínimo sofreu um acréscimo de 0,02p.p., ou 4,00%, em relação a janeiro, passando de 0,48 para 0,50%, um aumento acumulado de 4,00% de janeiro a fevereiro de 2021 e uma queda acumulada de -7,14% de junho de 2020 a fevereiro de 2021. Se considerado o salário mínimo líquido, o decréscimo foi de 0,02p.p., ou 4,00%, passando de 0,52 para 0,54%, um aumento acumulado de 4,00% de janeiro a fevereiro de 2021 e uma queda acumulada de -7,14% de junho de 2020 a fevereiro de 2021.



O preço médio foi R\$4,33 por unidade de 250g; R\$,017 maior que o constatado em janeiro, R\$4,17; correspondendo a um acréscimo de 4,00%, um aumento acumulado de 4,00% de janeiro a fevereiro

de 2021 e uma queda acumulada de -7,14% de junho de 2020 a fevereiro de 2021. O menor preço constatado foi R\$4,25. A diferença entre o maior e o menor preço coletado do Café em Pó, que em janeiro foi de 6,25%, passou a 5,88% em fevereiro, indicando perda significativa na concorrência do produto, potencialmente prejudicial ao consumidor, uma queda acumulada nula de janeiro a fevereiro de 2021 e uma queda acumulada de -72,22% de junho de 2020 a fevereiro de 2021. Quando considerada a diferença entre o preço médio e o menor preço, a variação foi de 0,08% entre janeiro e fevereiro, passando de R\$0,17 para R\$0,08; uma queda acumulada de -50,00% de janeiro a fevereiro e uma queda acumulada de -85,29% de junho de 2020 a fevereiro de 2021.

A Banana apresentou em fevereiro um custo médio mensal de R\$34,88; um acréscimo de R\$2,25; ou 6,90% em relação a janeiro, um aumento acumulado de 46,90% de janeiro a fevereiro de 2021 e um aumento



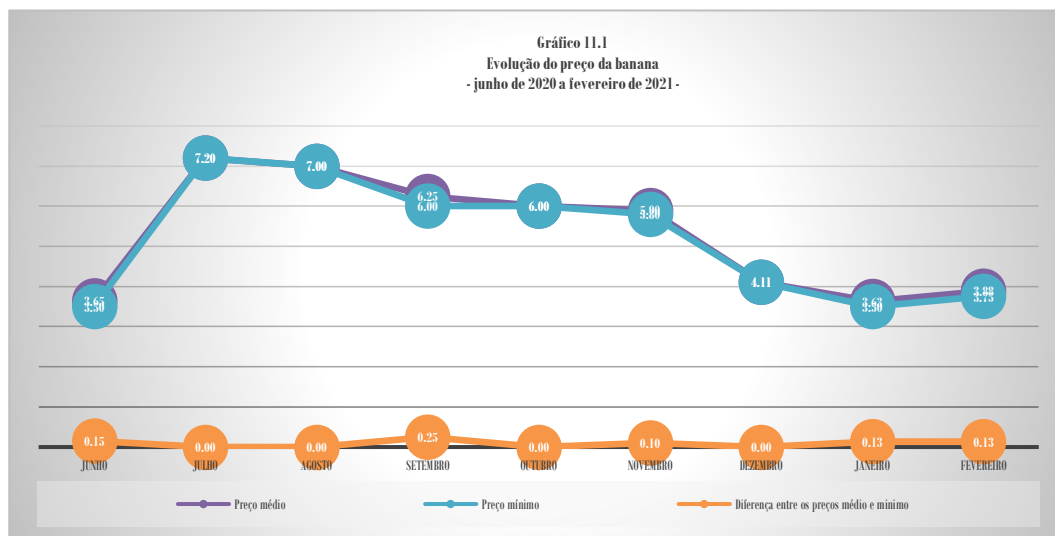
acumulado de 6,16% de junho de 2020, início da série histórica, a fevereiro de 2021. O custo do produto representa 7,11% do custo total da cesta de alimentos, variou 7,69% em relação a janeiro, teve um aumento acumulado de 7,69% de janeiro a fevereiro de 2021 e um aumento acumulado de 0,36% de junho de 2020 a fevereiro de 2021; se considerados as noventa



UNIVERSIDADE FEDERAL DO DELTA DO PARNAÍBA  
Campus Ministro Reis Velloso  
Departamento de Ciências Econômicas  
Índices da Cesta Básica do Litoral do Piauí – Ilha Grande  
Prof. MSc. Moacyr Ferraz do Lago.: - responsável técnico



unidades consumidas em média por família mensalmente, previstos na Tabela 1. Se considerado o menor preço praticado, o custo da Banana em fevereiro foi de R\$33,75; um acréscimo de R\$2,25 ou 7,14% em relação a janeiro, um aumento acumulado de 7,14% de janeiro a fevereiro de 2021 e apresenta um aumento acumulado de 7,14% de junho de 2020 a fevereiro de 2021. A diferença entre os custos médio e mínimo diminuiu R\$0,00 (a diferença foi menor que a considerada pelo arredondamento); ou 000%; passando de R\$1,13 em janeiro para R\$1,12 em fevereiro. O custo em relação ao salário mínimo sofreu um acréscimo de 1,13p.p., ou 6,90%, em relação a janeiro, passando de 3,12 para 3,34%, um aumento acumulado de 6,90% de janeiro a fevereiro de 2021 e um aumento acumulado de 6,16% de junho de 2020 a fevereiro de 2021. Se considerado o salário mínimo líquido, o acréscimo foi de 0,23p.p., ou 6,90%, passando de 3,39 para 3,63%, um aumento acumulado de 6,90% de janeiro a fevereiro de 2021 e um aumento acumulado de 6,16% de junho de 2020 a fevereiro de 2021.



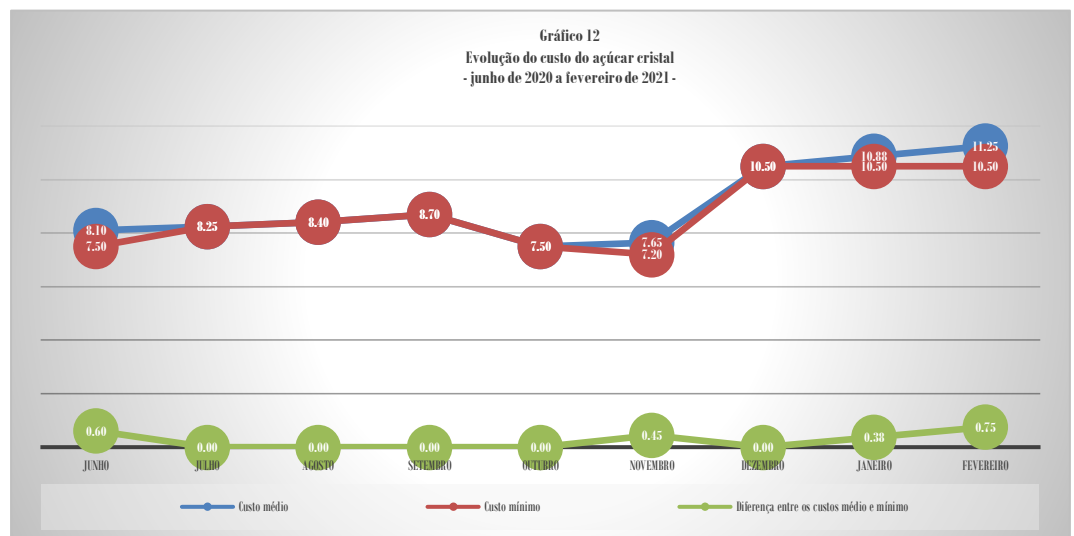
O preço médio foi R\$3,88 por quilograma; R\$0,25 maior que o constatado em janeiro, R\$3,63; correspondendo a um acréscimo de 6,90%, um aumento acumulado de 6,90% de janeiro a fevereiro de 2021 e um aumento

acumulado de 6,16% de junho de 2020 a fevereiro de 2021. O menor preço constatado foi R\$3,75. A diferença entre o maior e o menor preço coletado da Banana, que em janeiro foi de 7,14%, permaneceu a mesma em fevereiro, indicando estabilidade na concorrência do produto, potencialmente inócua ao consumidor, sem variações de janeiro a fevereiro de 2021. Quando considerada a diferença entre o preço médio e o menor preço, a variação foi nula entre janeiro a fevereiro, permanecendo em R\$0,25; uma variação acumulada nula de janeiro a fevereiro.



## 0 Açúcar

Cristal apresentou em fevereiro um custo médio mensal de R\$11,25; um acréscimo de R\$0,38; ou 3,45% em relação a janeiro, um aumento acumulado de 3,45% de janeiro a fevereiro de 2021 e um aumento

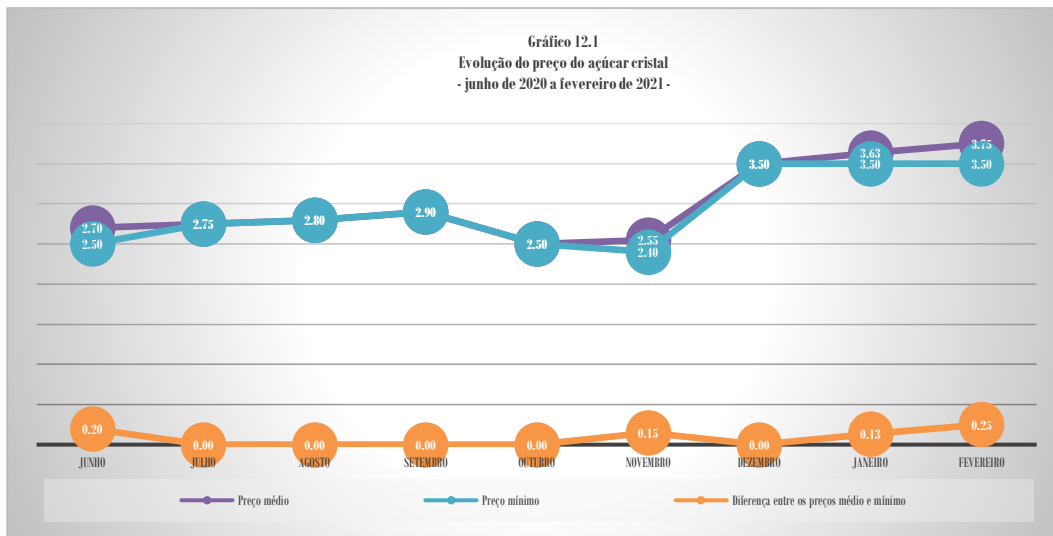


acumulado de 38,89% de junho de 2020, início da série histórica, a fevereiro de 2021. O custo do produto representa 2,29% do custo total da cesta de alimentos, variou 4,22% em relação a janeiro, teve um aumento acumulado de 4,22% de janeiro a fevereiro de 2021 e um aumento acumulado de 30,35% de junho de 2020 a fevereiro de 2021; se considerados os três quilogramas consumidos em média por família mensalmente, previstos na Tabela 1. Se considerado o menor preço praticado, o custo do Açúcar Cristal em fevereiro foi de R\$10,59; estável em relação a janeiro, uma variação acumulada nula de janeiro a fevereiro de 2021 e um aumento acumulado de 40,00% de junho de 2020 a fevereiro de 2021. A diferença entre os custos médio e mínimo aumentou R\$0,38; ou 100,00%; passando de R\$0,38 em janeiro para R\$0,75 (a diferença de 0,01 se dá devido ao arredondamento) em fevereiro e apresenta uma variação acumulada de 0,14% de junho de 2020 a fevereiro de 2021. O custo em relação ao salário mínimo sofreu um acréscimo de 0,04p.p., ou 3,45%, em relação a janeiro, passando de 1,04 para 1,08%, um aumento acumulado de 3,45% de janeiro a fevereiro de 2021 e um aumento acumulado de 38,89% de junho de 2020 a fevereiro de 2021. Se considerado o salário mínimo líquido, o acréscimo foi de 0,04p.p., ou 3,45%, passando de 1,13 para 1,17%, um aumento acumulado de 3,45% de janeiro a fevereiro de 2021 e um aumento acumulado de 38,89% de junho de 2020 a fevereiro de 2021.





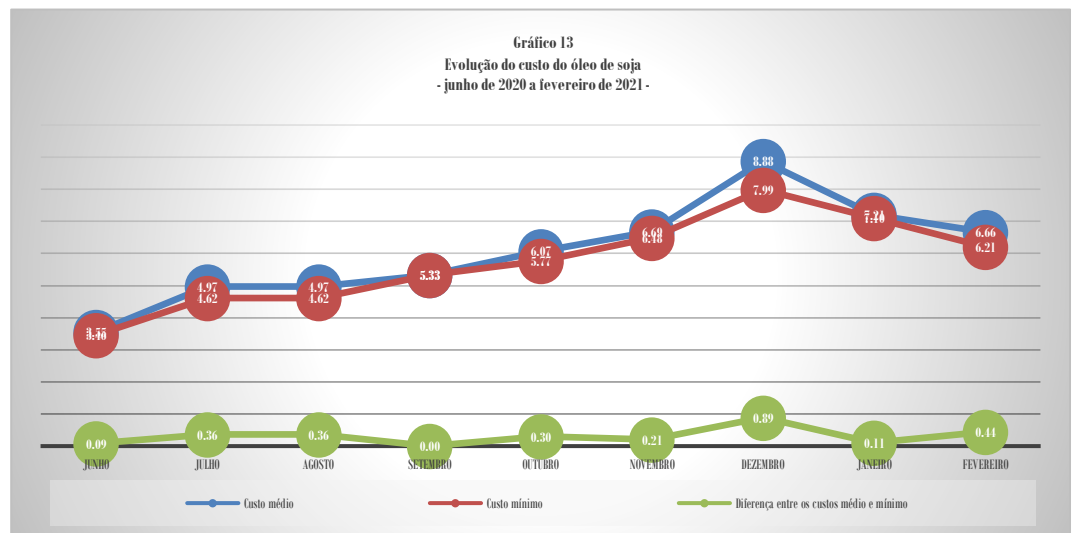
UNIVERSIDADE FEDERAL DO DELTA DO PARNAÍBA  
Campus Ministro Reis Velloso  
Departamento de Ciências Econômicas  
Índices da Cesta Básica do Litoral do Piauí – Ilha Grande  
Prof. MSc. Moacyr Ferraz do Lago.: - responsável técnico



O preço médio foi R\$3,75 por quilograma; R\$0,13 maior que o constatado em janeiro, R\$3,63; correspondendo a um acréscimo de 3,45%, um aumento acumulado de 3,45% de janeiro a fevereiro de 2021 e um aumento

acumulado de 38,89% de junho de 2020 a fevereiro de 2021. O menor preço constatado foi R\$3,50. A diferença entre o maior e o menor preço coletado do Açúcar Cristal, que em janeiro foi de 7,14%, passou a 14,29% em fevereiro, ganho significativo na concorrência do produto, potencialmente benéfico ao consumidor, uma queda acumulada de 100,00% de janeiro a fevereiro de 2021. Quando considerada a diferença entre o preço médio e o menor preço, a variação foi de 100,00% entre janeiro e fevereiro, passando de R\$0,13 para R\$0,25; um aumento acumulado de 100,00% de janeiro a fevereiro.

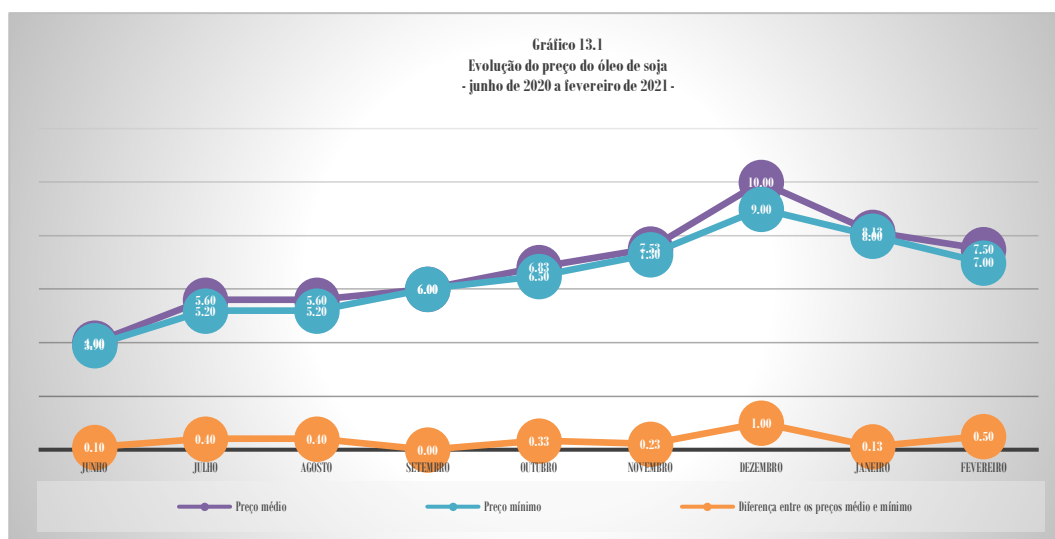
O Óleo de Soja apresentou em fevereiro um custo médio mensal de R\$6,66; um decréscimo de R\$0,55; ou -7,69% em relação a janeiro, uma queda acumulada de -7,69% de janeiro a fevereiro de 2021 e um aumento



acumulado de 87,50% de junho de 2020, início da série histórica, a fevereiro de 2021. O custo do produto representa 1,36% do custo total da cesta de alimentos, variou -7,01% em relação a janeiro, teve uma queda acumulada de -7,01% de janeiro a fevereiro de 2021 e apresenta um aumento acumulado de 75,98% de junho de 2020 a fevereiro de 2021; se considerados os 750 gramas consumidos em média por família mensalmente, previstos na Tabela 1. Se considerado o menor preço praticado, o custo do Óleo de Soja em fevereiro foi de R\$6,21; um decréscimo de R\$0,89 ou -12,50% em relação a janeiro, uma queda acumulada



de -12,50% de janeiro a fevereiro de 2021 e um aumento acumulado de 79,48% de junho de 2020 a fevereiro de 2021. A diferença entre os custos médio e mínimo aumentou R\$0,33; ou 300,00%; passando de R\$0,11 em janeiro para R\$0,44 em fevereiro. O custo em relação ao salário mínimo diminuiu -0,05p.p., ou -7,69% em relação a janeiro, passando de 0,69 para 0,64%; uma queda acumulada de -7,69% de janeiro a fevereiro de 2021 e um aumento acumulado de 87,50% de junho de 2020 a fevereiro de 2021. Se considerado o salário mínimo líquido, o decréscimo foi de -0,06p.p., ou -7,69%, passando de 0,75 para 0,69%, uma queda acumulada de -7,69% de janeiro a fevereiro de 2021 e um aumento acumulado de 87,50% de junho de 2020 a fevereiro de 2021.

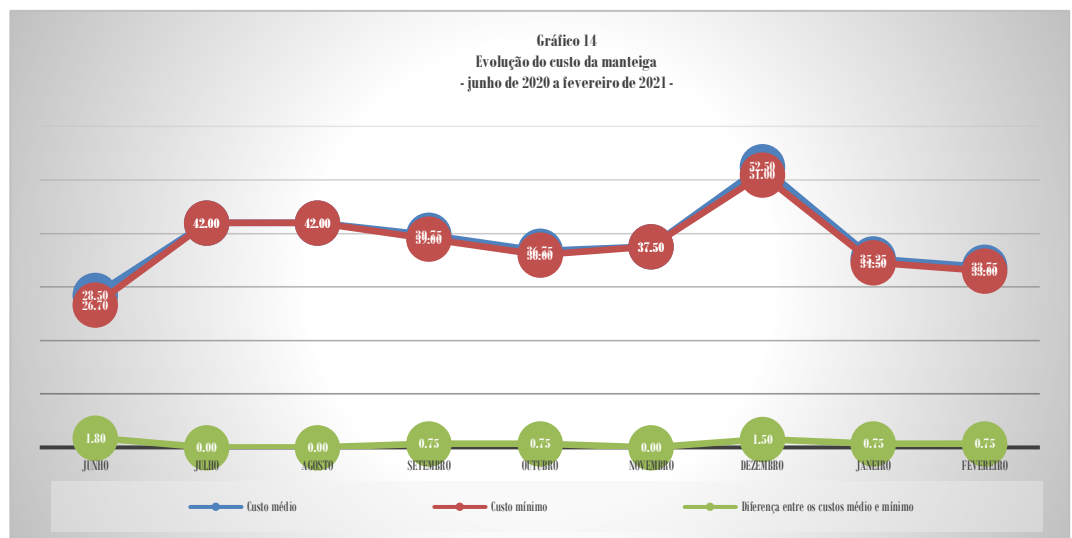


O preço médio foi R\$7,50 por unidade de 900ml; R\$0,63 menor que o constatado em janeiro, R\$8,13; correspondendo a um decréscimo de -7,69%, uma queda acumulada de -7,69% de janeiro a fevereiro de 2021 e um

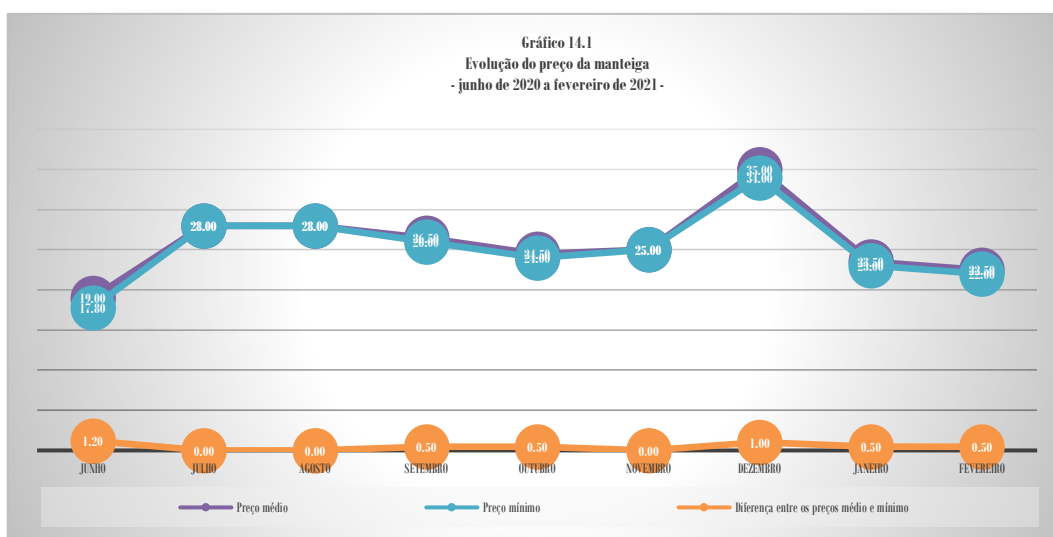
aumento acumulado de 87,59% de junho de 2020 a fevereiro de 2021. O menor preço constatado foi R\$7,00. A diferença entre o maior e o menor preço coletado do Óleo de Soja, que em janeiro foi de 3,13%, passou a 14,29% em fevereiro, aumento altamente significativa na concorrência do produto, potencialmente benéfico ao consumidor, um aumento acumulado de 30000% de janeiro a fevereiro de 2021. Quando considerada a diferença entre o preço médio e o menor preço, a variação foi de 0,38% entre janeiro e fevereiro, passando de R\$0,13 para R\$0,50; um aumento acumulado de 300,00% de janeiro a fevereiro.



A Manteiga apresentou em fevereiro um custo médio mensal de R\$33,75; um decréscimo de R\$1,50; ou -4,26% em relação a janeiro, uma queda acumulada de -4,26% de janeiro a fevereiro de 2021 e um aumento



acumulado de 18,42% de junho de 2020, início da série histórica, a fevereiro de 2021. O custo do produto representa 6,88% do custo total da cesta de alimentos, variou -3,54% em relação a janeiro, teve uma queda acumulada de -3,54% de janeiro a fevereiro de 2021 e um aumento acumulado de 11,15% de junho de 2020 a fevereiro de 2021; se considerados os 750 gramas consumidos em média por família mensalmente, previstos na Tabela 1. Se considerado o menor preço praticado, o custo da Manteiga em fevereiro foi de R\$33,00; um decréscimo de R\$1,50 ou -4,35% em relação a janeiro, uma queda acumulada de -4,35% de janeiro a fevereiro de 2021 e um aumento acumulado de 23,59% de junho de 2020 a fevereiro de 2021. A diferença entre os custos médio e mínimo ficou estável, permanecendo em R\$0,75 entre janeiro e fevereiro. O custo em relação ao salário mínimo sofreu um decréscimo de -0,14p.p., ou -4,26%, em relação a janeiro, passando de 3,37 para 3,23%, uma queda acumulada de -4,26% de janeiro a fevereiro de 2021 e um aumento acumulado de 18,42% de junho de 2020 a fevereiro de 2021. Se considerado o salário mínimo líquido, o decréscimo foi de -0,16p.p., ou -4,26%, passando de 23,50 para 22,50%, um aumento acumulado de -4,26% de janeiro a fevereiro de 2021 e um aumento acumulado de 18,42% de junho de 2020 a fevereiro de 2021.

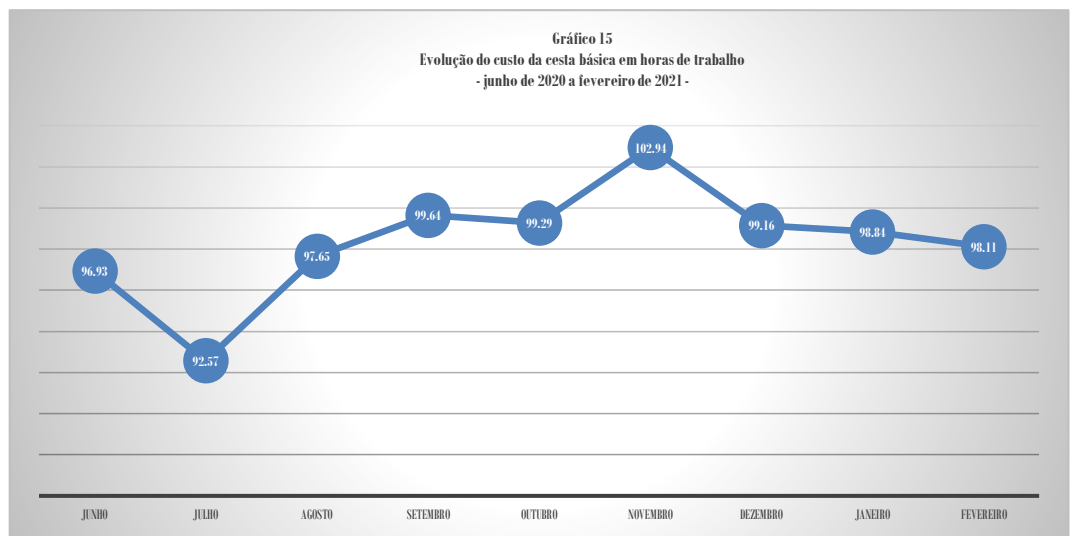


O preço médio foi R\$22,50 por unidade de 500g; R\$1,00 menor que o constatado em janeiro, R\$23,50; correspondendo a um decréscimo de -4,26%, um aumento acumulado de -4,26%



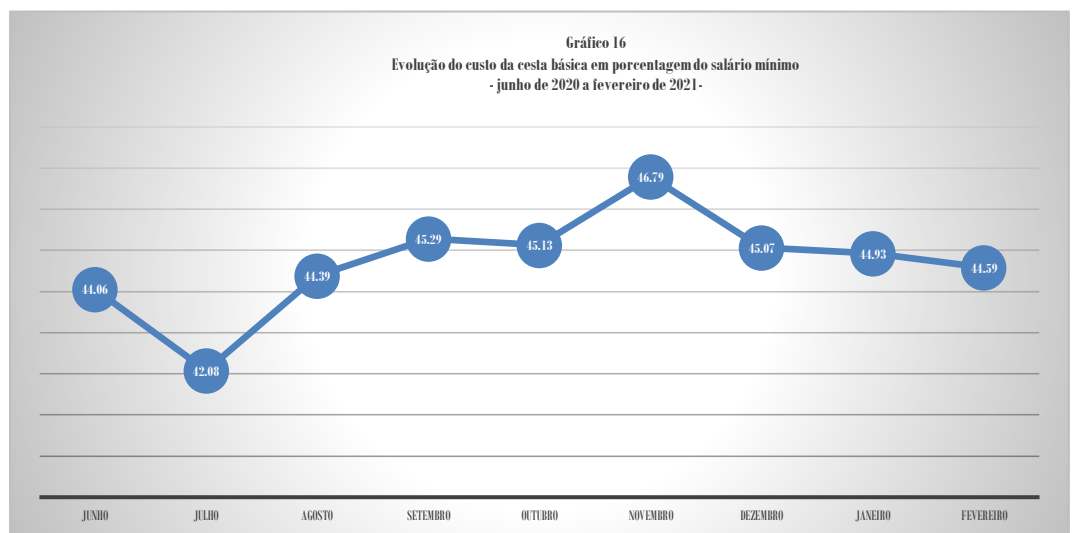
de janeiro a fevereiro de 2021 e um aumento acumulado de 18,42% de junho de 2020 a fevereiro de 2021. O menor preço constatado foi R\$22,00. A diferença entre o maior e o menor preço coletado da Manteiga, que em janeiro foi de 4,35%, passou a 4,55% em fevereiro, aumento significativo na concorrência do produto, potencialmente benéfico ao consumidor, uma variação acumulada nula de janeiro a fevereiro de 2021. Quando considerada a diferença entre o preço médio e o menor preço, a variação foi de 2,27% entre janeiro e fevereiro, passando de R\$2,17 para R\$2,27; uma variação acumulada nula de janeiro a fevereiro.

A quantidade de horas de trabalho mensal necessárias para a compra da Cesta Básica de Alimentos em Ilha Grande, considerando um trabalhador que recebe um salário mínimo e cumpre uma jornada mensal de 220



horas, que em janeiro foi de 98,84 horas, passou em fevereiro para 98,11 horas, representando um decréscimo de -0,73 horas ou -0,74%; uma queda acumulada de -0,74% de janeiro a fevereiro de 2021 e um aumento acumulado de 1,22% de junho de 2020, início da série histórica, a janeiro de 2021, implicando em ganho significativo na produtividade do trabalho entre janeiro e fevereiro e perda significativa ao longo dos nove meses considerados.

A porcentagem do salário mínimo necessário para a compra da Cesta Básica de Alimentos passou de 44,93% em janeiro para 44,59% em fevereiro, uma variação de -0,33p.p. ou -0,74%; uma queda



acumulada de -0,74% de janeiro a fevereiro de 2021 e um aumento acumulado de 1,22% de junho de 2020, início da série



histórica, a janeiro de 2021, implicando em ganho significativo no poder de compra do salário entre janeiro e fevereiro e perda significativa ao longo dos nove meses considerados.

A porcentagem do salário mínimo líquido necessário para a compra da Cesta Básica de Alimentos passou de 48,83% em janeiro para 48,47% em fevereiro, uma variação de -0,36p.p.



ou -0,74%; uma queda acumulada de -0,74% de janeiro a fevereiro de 2021 e um aumento acumulado de 1,22% de junho de 2020, início da série histórica, a janeiro de 2021, implicando em ganho significativo no poder de compra do salário entre janeiro e fevereiro e perda significativa ao longo dos nove meses considerados.

Tabela 2  
Produtos e quantidades extra cesta

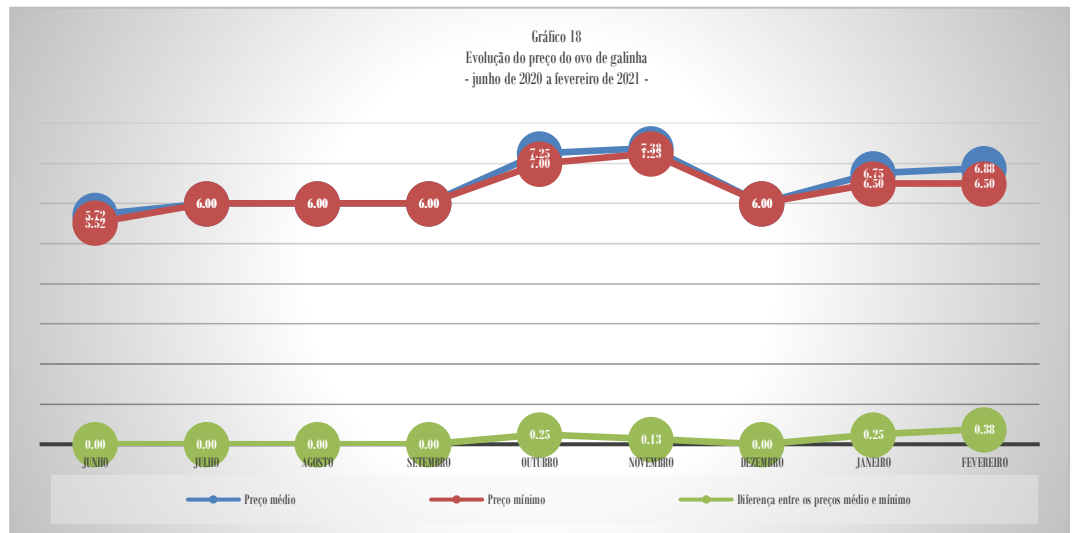
ITEM	UND
Ovo	1 dúzia
Frango	1g
Batata	1g
Laranja	1g
Macarrão	500g
Farinha de milho	500g
Margarina vegetal	250g
Gasolina comum	1l
Álcool/etanol comum	1l
Óleo diesel comum	1l
Gás de cozinha	13kg
Farinha de arroz	1kg
Goma fresca	1kg
Sardinha em lata	125g
Bolacha cream cracker 3x1	400g
Salsicha suína a granel	1kg

Fonte: Elaboração própria.

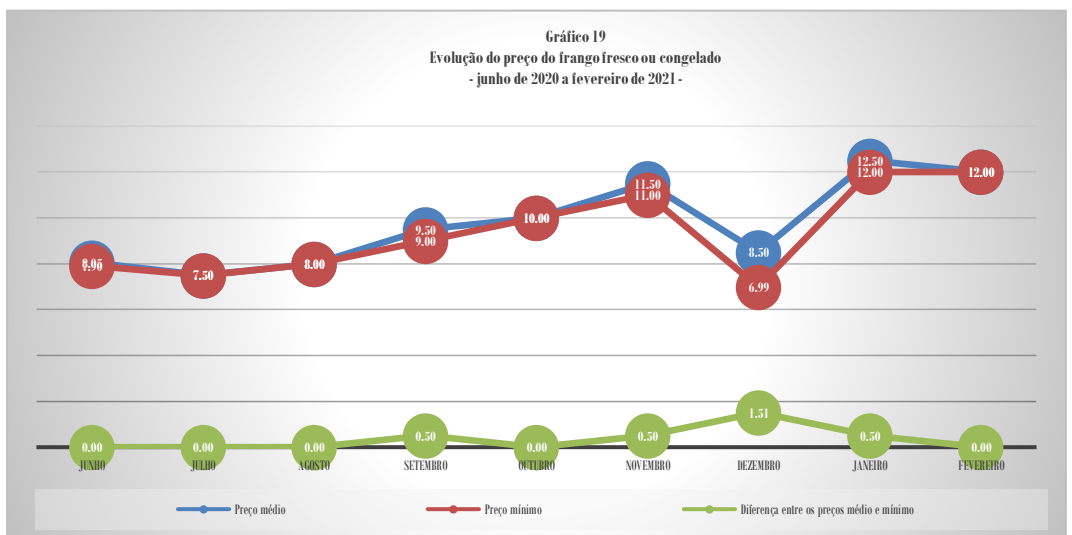
A Pesquisa do Índice da Cesta Básica para a cidade de Ilha Grande inclui itens de alimentação extra cesta. São considerados os seguintes bens, que são de consumo generalizado entre a população, selecionados por pesquisa informal entre consumidores de rendas média e baixa: o ovo de galinha, o frango inteiro fresco ou congelado, a laranja pera, a batata inglesa, o macarrão do tipo espaguete nº 8, a farinha de milho e a margarina vegetal. Foram incluídos também os combustíveis: gasolina, álcool/etanol e óleo diesel comuns e o gás de cozinha (GLP); e a partir de janeiro de 2021 foram incluídos a farinha de arroz, a goma fresca, a sardinha em lata, a bolacha cream cracker 3x1 e a salsicha suína a granel. Não existe pesquisa prévia oficial de consumo médio mensal por família para esses produtos. Sendo assim, as análises serão limitadas às variações no preço dos mesmos.



O Ovo de Galinha apresentou um preço médio de R\$6,88 por dúzia; R\$0,13 maior que o constatado em janeiro, R\$6,75; correspondendo a um acréscimo de 1,85%, um aumento acumulado de 1,85% de janeiro a fevereiro de 2021 e um aumento acumulado de 20,20% de junho de 2020, início da série histórica, a fevereiro de 2021. O menor preço constatado foi R\$6,50. A diferença entre o maior e o menor preço, que em janeiro foi de 7,69%, passou a 11,54% em fevereiro, queda significativa na concorrência do produto, potencialmente prejudicial ao consumidor, um aumento acumulado de 50,00% de janeiro a fevereiro de 2021. Quando considerada a diferença entre o preço médio e o menor preço, a variação foi de -33,33% entre janeiro e fevereiro, passando de R\$0,25 para R\$0,38; um aumento acumulado de -33,33% de janeiro a fevereiro.



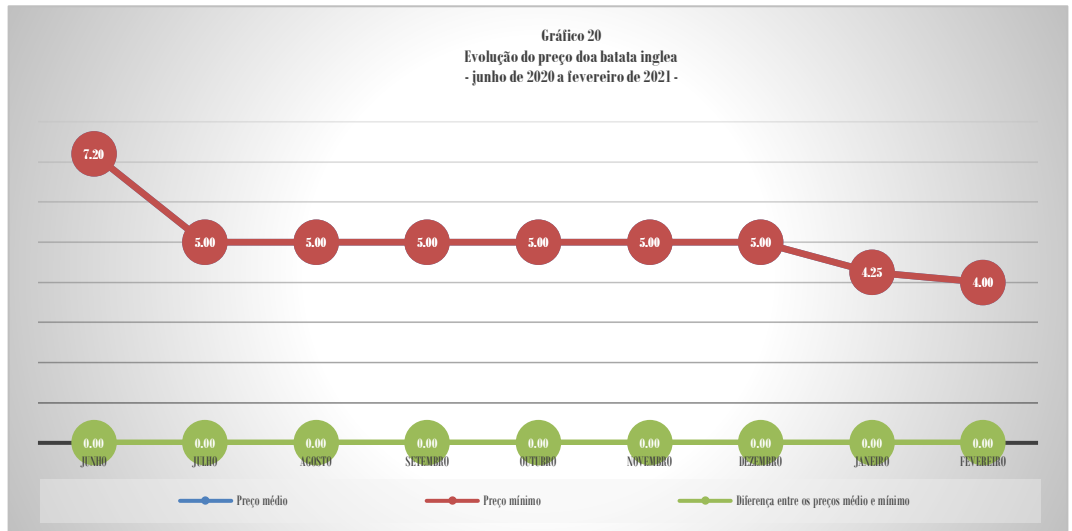
O Frango inteiro, fresco ou congelado apresentou um preço médio de R\$12,00 por quilograma; R\$0,50 menor que o constatado em janeiro, R\$12,50; correspondendo a um decréscimo de -4,00%,



uma queda acumulada de -4,00% de janeiro a fevereiro de 2021 e um aumento acumulado de 49,07% de junho de 2020, início da série histórica, a fevereiro de 2021. O menor preço constatado foi R\$12,00. A diferença entre o maior e o menor preço, que em janeiro foi de 8,33%, passou a nula em fevereiro, queda significativa na concorrência do produto, potencialmente prejudicial

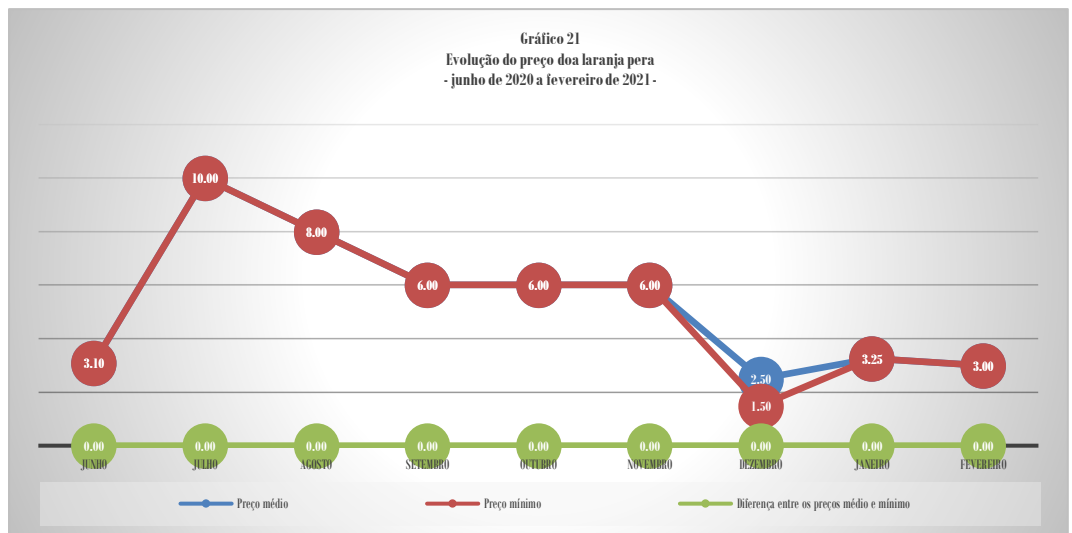
ao consumidor, uma queda acumulada de -100,00% de janeiro a fevereiro de 2021. Quando considerada a diferença entre o preço médio e o menor preço, a variação foi de R\$0,50 entre janeiro e fevereiro, passando de R0,50 para nula.

A Batata Inglesa apresentou um preço médio de R\$4,00 por quilograma; R\$0,25 menor que o constatado em janeiro, R\$4,25; correspondendo a um decréscimo de -5,88%, uma queda acumulada de -5,88% de janeiro a



fevereiro de 2021 e uma queda acumulada de -44,45% de junho de 2020, início da série histórica, a fevereiro de 2021. O menor preço constatado foi R\$4,00. A diferença entre o maior e o menor preço, que em janeiro foi de nula, permaneceu nula em fevereiro, estabilidade na concorrência do produto, potencialmente inócua ao consumidor. Quando considerada a diferença entre o preço médio e o menor preço, a variação foi nula entre janeiro e fevereiro, permanecendo nula em ambos os meses.

A Laranja Pera apresentou um preço médio de R\$3,00 por quilograma; R\$0,25 menor que o constatado em janeiro, R\$3,25; correspondendo a um decréscimo de -7,69%, uma queda acumulada de -7,69% de janeiro a

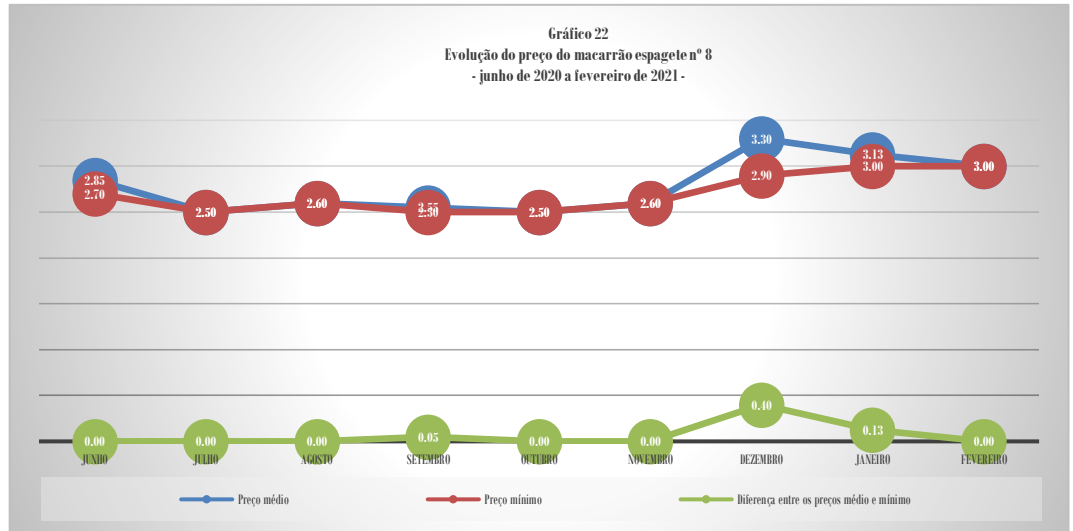


fevereiro de 2021 e uma queda acumulada de -3,23% de junho de 2020, início da série histórica, a fevereiro de 2021. O menor preço constatado foi R\$3,00. A diferença entre o maior e o menor preço, que em janeiro foi nula%, permaneceu nula em fevereiro, estabilidade na concorrência do produto, potencialmente inócua ao consumidor, um aumento acumulado de 6,00%



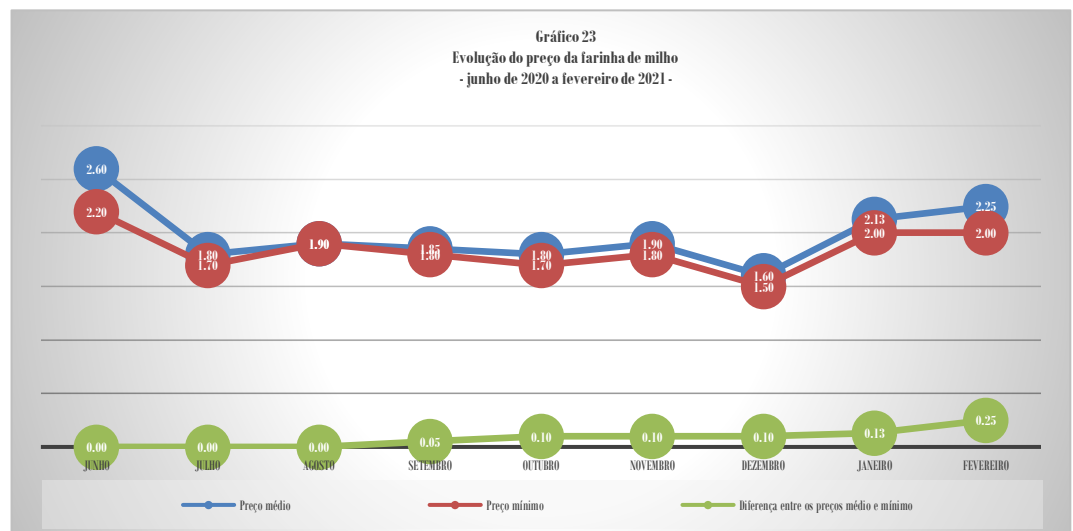
de janeiro a fevereiro de 2021 e um aumento acumulado de 22,83% de junho de 2020 a fevereiro de 2021. Quando considerada a diferença entre o preço médio e o menor preço, a variação foi nula entre janeiro e fevereiro, permanecendo nula.

O Macarrão tipo espaguete nº 8 apresentou um preço médio de R\$3,00 por pacote de quinhentos gramas; R\$0,13 menor que o constatado em janeiro, R\$3,13; correspondendo a um decréscimo de -4,00%, uma queda acumulada



de -4,00% de janeiro a fevereiro de 2021 e um aumento acumulado de 5,26% de junho de 2020, início da série histórica, a fevereiro de 2021. O menor preço constatado foi R\$3,00. A diferença entre o maior e o menor preço, que em janeiro foi de 8,33%, passou a nula em fevereiro, queda significativa na concorrência do produto, potencialmente prejudicial ao consumidor, uma queda acumulada de -100,00% de janeiro a fevereiro de 2021. Quando considerada a diferença entre o preço médio e o menor preço, a variação foi de -0,13% entre janeiro e fevereiro, passando de R\$0,13 para nula.

A Farinha de Milho apresentou um preço médio de R\$2,25 por unidade de 500g; R\$0,13 maior que o constatado em janeiro, R\$2,13; correspondendo a um acréscimo de 5,88%, um aumento acumulado de 5,88%



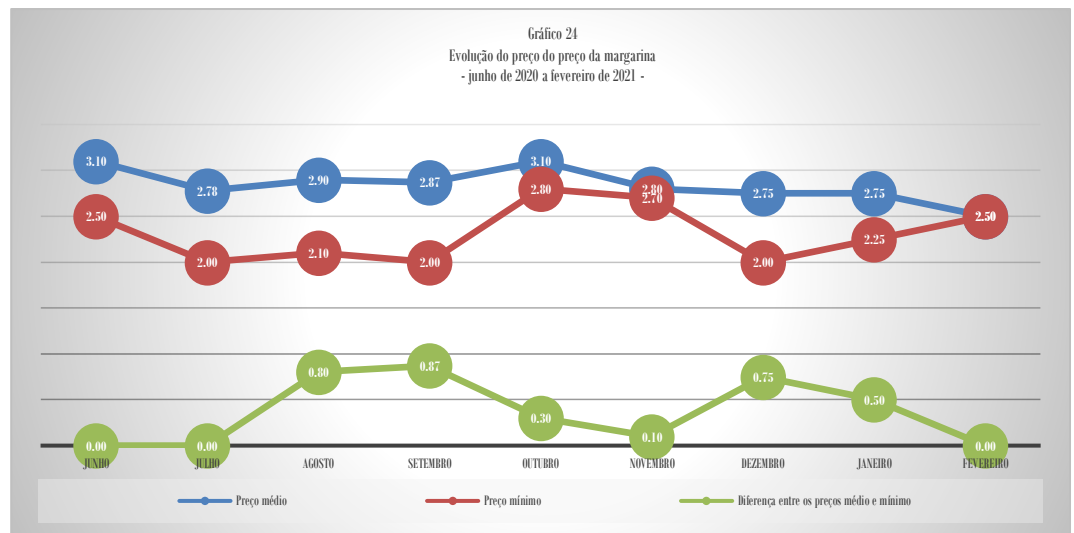
de janeiro a fevereiro de 2021 e uma queda acumulada de -13,46% de junho de 2020, início da série histórica, a fevereiro de 2021. O menor preço constatado foi R\$2,00. A diferença entre o maior e o menor preço, que em janeiro foi de 12,50%, passou a 25,00% em fevereiro, aumento significativo na concorrência do produto, potencialmente benéfico ao consumidor, um aumento





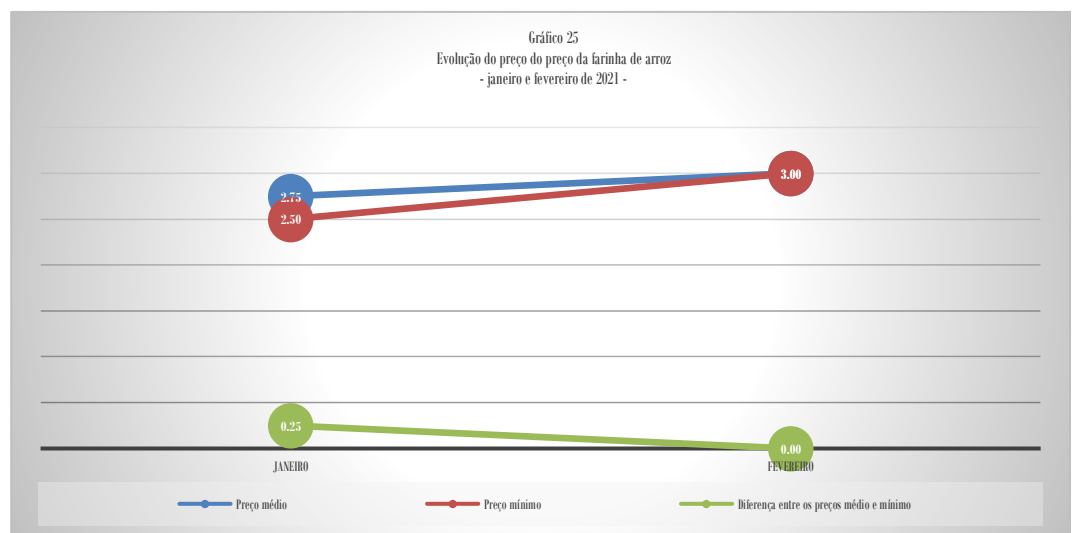
acumulado de 100,00% de janeiro a fevereiro de 2021. Quando considerada a diferença entre o preço médio e o menor preço, a variação foi de -50,00% entre janeiro e fevereiro, passando de R\$0,13 para R\$0,25; uma queda acumulada de -50,00% de janeiro a fevereiro e uma queda acumulada de -100,00% de junho de 2020 a fevereiro de 2021.

A Margarina Vegetal apresentou um preço médio de R\$2,50 por unidade de 250g; R\$0,25 menor que o constatado em janeiro, R\$2,75; correspondendo a um decréscimo de -9,09%, um aumento acumulado de -9,09%



de janeiro a fevereiro de 2021 e uma queda acumulada de -19,36% de junho de 2020, início da série histórica, a fevereiro de 2021. O menor preço constatado foi R\$2,50. A diferença entre o maior e o menor preço, que em janeiro foi de 33,33%, passou a nula em fevereiro, queda significativa na concorrência do produto, potencialmente prejudicial ao consumidor, uma queda acumulada de -100,00% de janeiro a fevereiro de 2021 e uma queda acumulada de -100,00% de junho de 2020 a fevereiro de 2021. Quando considerada a diferença entre o preço médio e o menor preço, a variação foi de -100,00% entre janeiro e fevereiro, passando de R\$0,50 para nula.

A Farinha de Arroz apresentou um preço médio de R\$3,00 por unidade de 500g; R\$0,25 maior que o constatado em janeiro, R\$2,75; correspondendo a um acréscimo de 19,09% e a um aumento acumulado de 9,09%

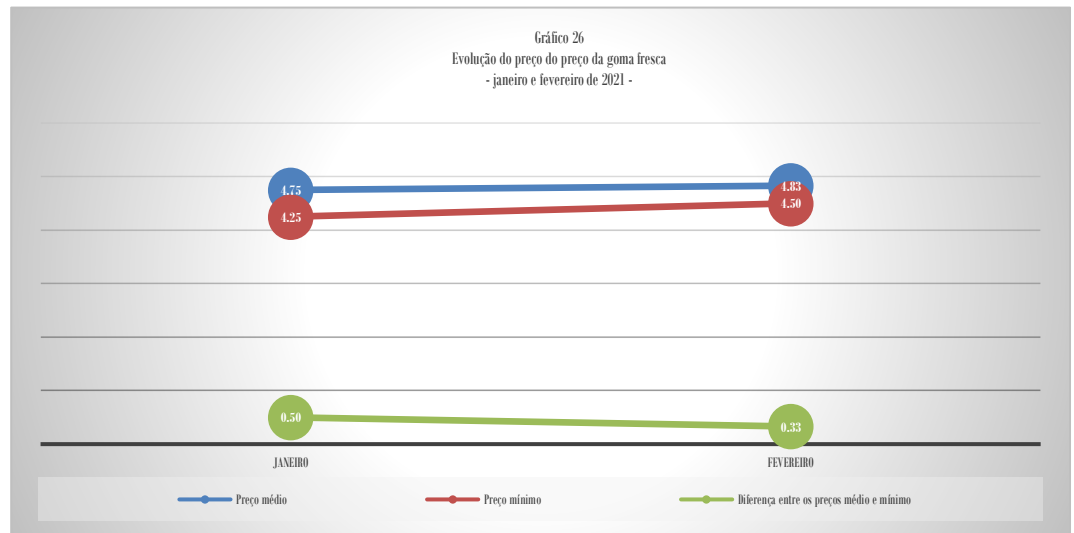


de janeiro a fevereiro de 2021. O menor preço constatado foi R\$3,00. A diferença entre o maior e o menor preço, que em janeiro



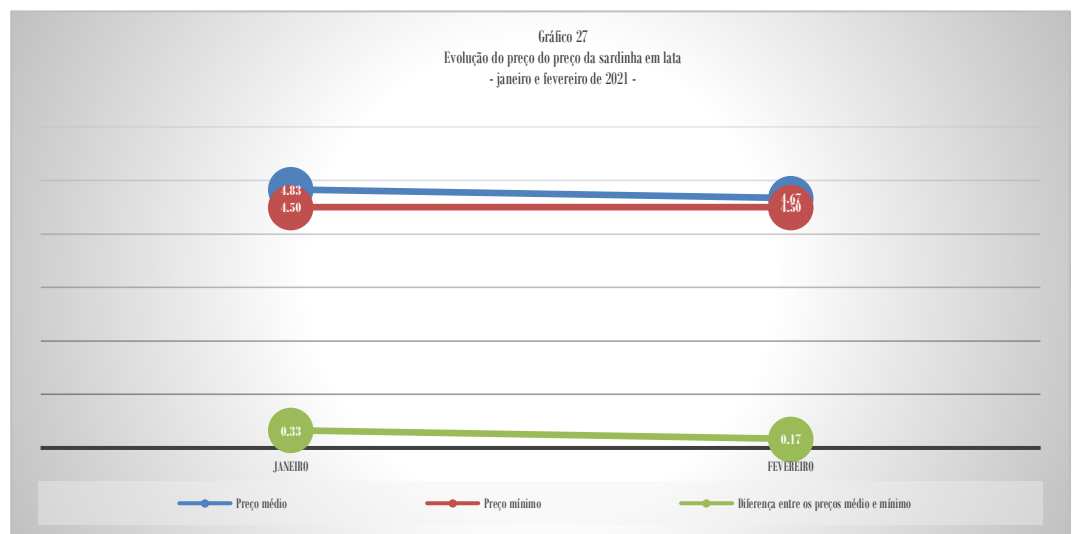
foi de 20,00%, passou a nula em fevereiro, queda significativa na concorrência do produto, potencialmente prejudicial ao consumidor, uma queda acumulada de -100,00% de janeiro a fevereiro de 2021. Quando considerada a diferença entre o preço médio e o menor preço, a variação foi de -0,25% entre janeiro e fevereiro, passando de R\$0,25 para nula; uma queda acumulada de -100,00% de janeiro a fevereiro.

A Goma Fresca apresentou um preço médio de R\$4,83 por unidade de um quilograma; R\$1,75 maior que o constatado em janeiro, R\$4,75; correspondendo a um acréscimo de 1,75%. O menor preço



constatado foi R\$4,50. A diferença entre o maior e o menor preço, que em janeiro foi de 17,65%, passou a 11,11% em fevereiro, queda significativa na concorrência do produto, potencialmente prejudicial ao consumidor, uma queda acumulada de -33,33% de janeiro a fevereiro de 2021. Quando considerada a diferença entre o preço médio e o menor preço, a variação foi de -0,17% entre janeiro e fevereiro, passando de R\$0,50 para R\$0,33; uma queda acumulada de -33,33% de janeiro a fevereiro.

A Sardinha em Lata apresentou um preço médio de R\$4,67 por unidade de 125g; R\$0,17 menor que o constatado em janeiro, R\$4,83; correspondendo a um decréscimo de -0,17% e a um aumento



de janeiro a fevereiro de 2021. O menor preço constatado foi R\$4,50. A diferença entre o maior e o menor preço, que em janeiro foi de 11,11%, permaneceu a mesma em fevereiro, estabilidade na concorrência do produto, potencialmente inócua ao

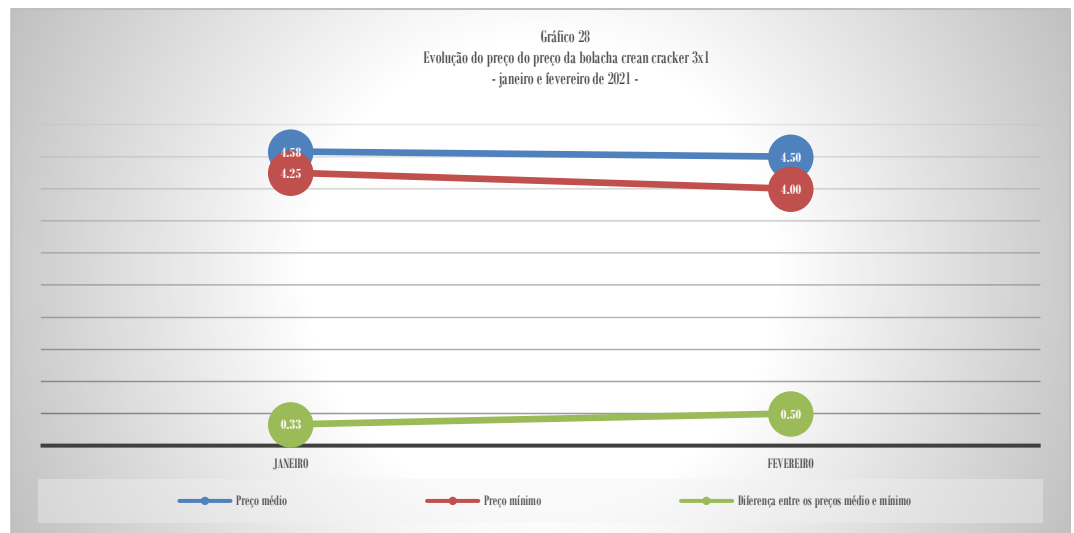


UNIVERSIDADE FEDERAL DO DELTA DO PARNAÍBA  
Campus Ministro Reis Velloso  
Departamento de Ciências Econômicas  
Índices da Cesta Básica do Litoral do Piauí – Ilha Grande  
Prof. MSc. Moacyr Ferraz do Lago.: - responsável técnico



consumidor, uma variação acumulada nula de janeiro a fevereiro de 2021. Quando considerada a diferença entre o preço médio e o menor preço, a variação foi de -0,17% entre janeiro e fevereiro, passando de R\$0,33 para R\$0,17; uma queda acumulada de -50,00% de janeiro a fevereiro.

A Bolacha Cream Cracker 3x1 apresentou um preço médio de R\$4,50 por unidade de 400g; R\$0,08 menor que o constatado em janeiro, R\$4,58; correspondendo a um decréscimo de -1,82% e a uma queda



acumulada de -1,82% de janeiro a fevereiro de 2021. O menor preço constatado foi R\$4,00. A diferença entre o maior e o menor preço, que em janeiro foi de 17,65%, passou a 25,00% em fevereiro, ganho significativo na concorrência do produto, potencialmente benéfico ao consumidor, um ganho acumulado de 33,33% de janeiro a fevereiro de 2021. Quando considerada a diferença entre o preço médio e o menor preço, a variação foi de 50,00% entre janeiro e fevereiro, passando de R\$0,33 para R\$0,50; um aumento acumulado de 50,00% de janeiro a fevereiro.

A Salsicha Suína a granel apresentou um preço médio de R\$9,67 por quilograma; R\$0,17 menor que o constatado em janeiro, R\$9,83; correspondendo a um decréscimo de -1,69% e a uma queda

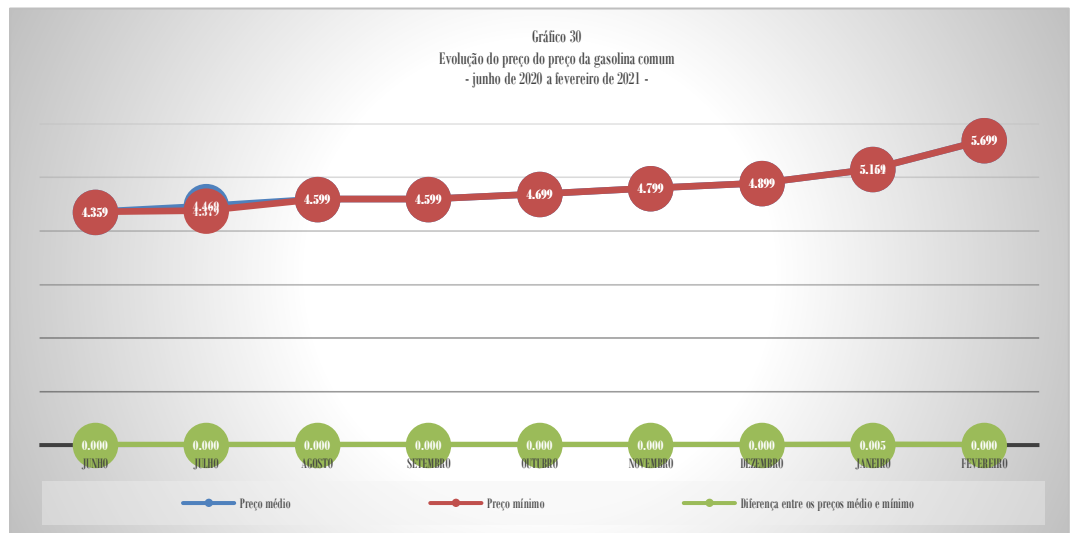


acumulada de -1,69% de janeiro a fevereiro de 2021. O menor preço constatado foi R\$9,50. A diferença entre o maior e o menor preço, que em janeiro foi de 5,26%, permaneceu o mesmo em fevereiro, estabilidade na concorrência do produto,



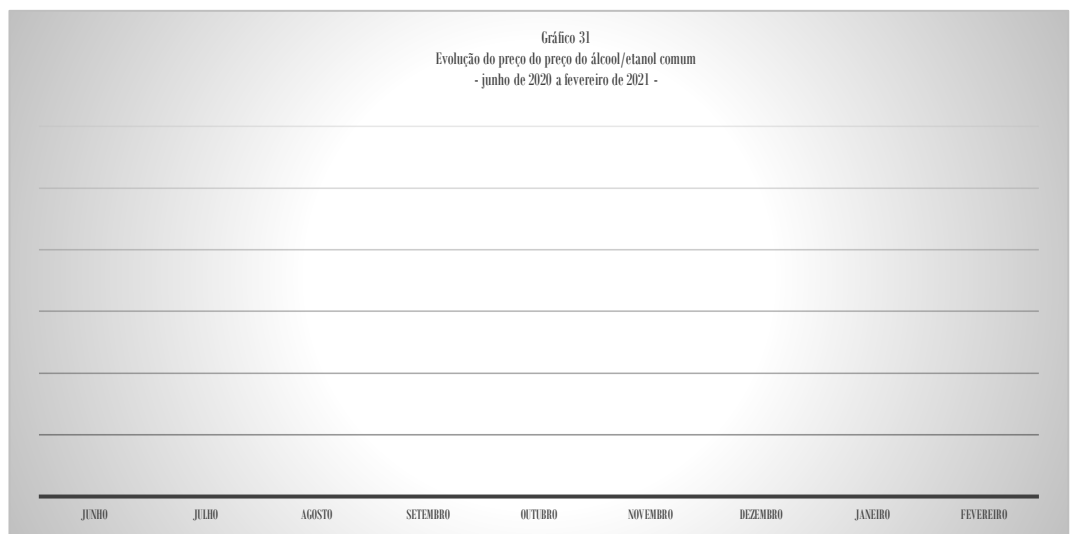
potencialmente inócua ao consumidor, uma variação acumulada nula de janeiro a fevereiro de 2021. Quando considerada a diferença entre o preço médio e o menor preço, a variação foi de -0,17% entre janeiro e fevereiro, passando de R\$3,51 para R\$1,75; uma queda acumulada de -50% de janeiro a fevereiro.

A Gasolina comum apresentou um preço médio de R\$5,699 por litro; R\$0,54 maior que o constatado em janeiro, R\$5,164; correspondendo a um acréscimo de 10,36%, um aumento acumulado de 10,36%



de janeiro a fevereiro de 2021 e um aumento acumulado de 30,74% de junho de 2020, início da série histórica, a fevereiro de 2021. O menor preço constatado foi R\$5,699. A diferença entre o maior e o menor preço, que em janeiro foi de 0,19%, passou a nula em fevereiro, queda significativa na concorrência do produto, potencialmente prejudicial ao consumidor, uma queda acumulada de -100,00% de janeiro a fevereiro de. Quando considerada a diferença entre o preço médio e o menor preço, a variação foi nula entre janeiro e fevereiro, permanecendo nula em ambos os meses.

0  
Álcool/Etanol não foi localizado à venda em Ilha Grande.

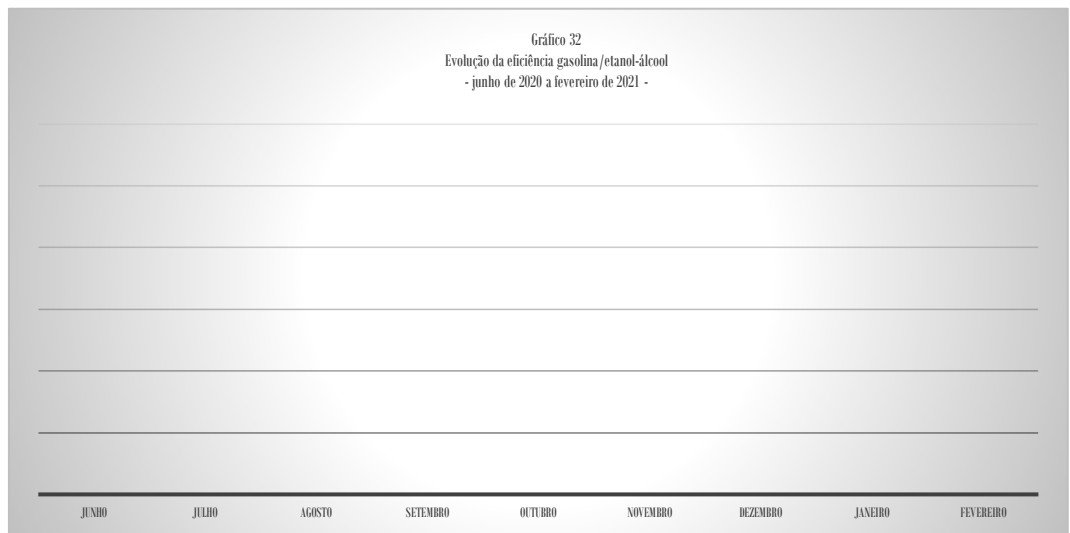




UNIVERSIDADE FEDERAL DO DELTA DO PARNAÍBA  
Campus Ministro Reis Velloso  
Departamento de Ciências Econômicas  
Índices da Cesta Básica do Litoral do Piauí – Ilha Grande  
Prof. MSc. Moacyr Ferraz do Lago.: - responsável técnico



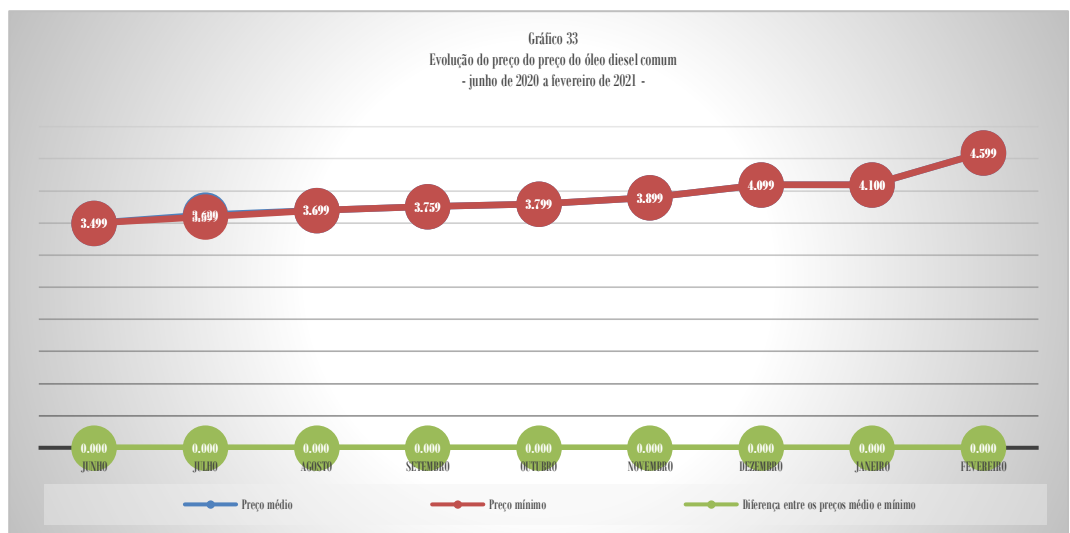
A relação entre os preços da médios da Gasolina e do Álcool/Etanol não pode ser estimada devido este último não ter sido localizado à venda em Ilha Grande.



### O Óleo Diesel

Comum apresentou um preço médio de R\$4,59 por litro; R\$0,499 maior que o constatado em janeiro, R\$4,100; correspondendo a um acréscimo de 12,17%, um aumento acumulado de 12,17% de janeiro a fevereiro de 2021 e um aumento acumulado de 31,44% de junho de 2020,

início da série histórica, a fevereiro de 2021. O menor preço constatado foi R\$4,599. A diferença



entre o maior e o menor preço, que em janeiro foi nula, permaneceu nula em fevereiro, estabilidade na concorrência do produto, potencialmente inócua ao consumidor. Quando considerada a diferença entre o preço médio e o menor preço, a variação foi nula entre janeiro e fevereiro.



O Gás de Cozinha apresentou um preço médio de R\$92,00 por botijão de treze quilogramas; R\$2,00 maior que o constatado em janeiro, R\$90,00;

correspondendo a um acréscimo de 2,22%, um aumento

acumulado de 2,22% de janeiro a fevereiro de 2021 e um aumento acumulado de 22,67% de junho de 2020, início da série histórica, a fevereiro de 2021. O menor preço constatado foi R\$92,00. A diferença entre o maior e o menor preço, que em janeiro foi nula, permaneceu nula em fevereiro, estabilidade na concorrência do produto, potencialmente inócua ao consumidor. Quando considerada a diferença entre o preço médio e o menor preço, a variação foi nula entre janeiro e fevereiro.

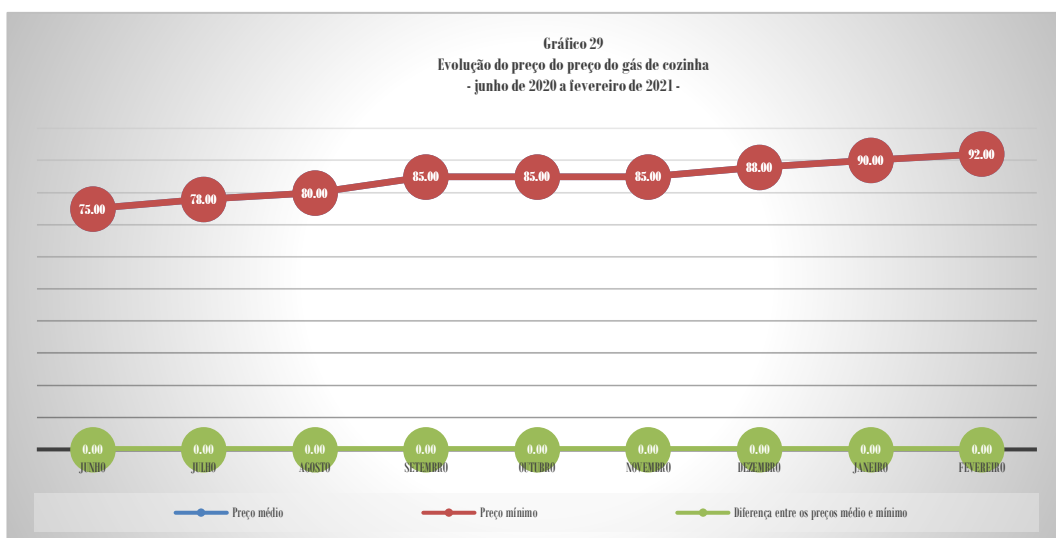


Tabela 3: Detalhamento do cálculo do custo da Cesta Básica (R\$)

- junho de 2020 a fevereiro de 2021 -

	jun/20	jul/20	ago/20	set/20	out/20	nov/20	dez/20	jan/21	fev/21
Custo médio da cesta básica	460,40	439,73	463,84	473,31	471,64	488,98	471,01	494,19	490,54
Varição em relação ao mês anterior	-	-20,67	24,12	9,47	-1,67	17,34	-17,97	23,18	-3,64
Varição em relação ao mês anterior (%)	-	-4,49	5,48	2,04	-0,35	3,68	-3,68	4,92	-0,74
Varição acumulada 2020 e geral (%)	-	-4,49	0,75	2,80	2,44	6,21	2,31	7,34	6,55
Varição acumulada 2021 (%)								-	-0,74
Custo mínimo da cesta básica	440,22	432,84	457,92	464,45	463,27	480,87	457,76	483,05	476,99
Varição em relação ao mês anterior	-	-7,38	25,08	6,53	-1,18	17,60	-23,11	25,29	-6,06
Varição em relação ao mês anterior (%)	-	-1,68	5,79	1,43	-0,25	3,80	-4,81	5,52	-1,26
Varição acumulada 2020 e geral (%)	-	-1,68	4,02	5,50	5,23	9,23	3,98	9,73	8,35
Varição acumulada 2021 (%)								-	-1,26
Diferença entre os custos médio e mínimo mensal	20,18	6,89	5,93	8,86	8,37	8,11	13,25	11,14	13,56
Diferença entre os custos médio e mínimo mensal (%)	-4,38	-1,57	-1,28	-1,87	-1,77	-1,66	-2,81	-2,25	-2,76
Varição em relação ao mês anterior	-	-13,29	-0,96	2,94	-0,49	-0,26	5,14	-2,11	2,42
Varição em relação ao mês anterior (%)	-	-65,86	-14,01	49,58	-5,58	-3,06	63,31	-15,94	21,73
Varição acumulada 2020 e geral (%)	-	-65,86	-70,64	-56,09	-58,53	-59,80	-34,36	-44,82	-32,83
Varição acumulada 2021 (%)								-	21,73
CARNE	jun/20	jul/20	ago/20	set/20	out/20	nov/20	dez/20	jan/21	fev/21
Custo médio mensal	136,91	112,50	130,50	141,00	138,00	145,50	138,00	172,50	174,00
Varição em relação ao mês anterior	-	-24,41	18,00	10,50	-3,00	7,50	-7,50	34,50	1,50



Varição em relação ao mês anterior (%)	-	-17,83	16,00	8,05	-2,13	5,43	-5,15	25,00	0,87
Varição acumulada 2020 e geral (%)	-	-17,83	-4,68	2,99	0,80	6,27	0,80	25,99	27,09
Varição acumulada 2021 (%)								-	0,87
Custo em relação ao custo médio da Cesta Básica (%)	29,74	25,58	28,13	29,79	29,26	29,76	29,30	34,91	35,47
Varição em relação ao mês anterior (p.p.)	-	-4,15	2,55	1,66	-0,53	0,50	-0,46	5,61	0,56
Varição em relação ao mês anterior (%)	-	-13,96	9,97	5,88	-1,78	1,70	-1,54	19,14	1,62
Varição acumulada 2020 e geral (%)	-	-13,96	-5,38	0,19	-1,60	0,07	-1,47	17,39	19,29
Varição acumulada 2021 (%)								-	19,29
Custo mínimo mensal	134,96	112,50	130,50	139,50	135,00	144,00	135,00	171,00	171,00
Varição em relação ao mês anterior	-	-22,46	18,00	9,00	-4,50	9,00	-9,00	36,00	-
Varição em relação ao mês anterior (%)	-	-16,64	16,00	6,90	-3,23	6,67	-6,25	26,67	-
Varição acumulada 2020 e geral (%)	-	-16,64	-3,30	3,37	0,03	6,70	0,03	26,71	26,71
Varição acumulada 2021 (%)								-	-
Diferença entre os custos médio e mínimo mensal	1,95	-	-	1,50	3,00	1,50	3,00	1,50	3,00
Diferença entre os custos médio e mínimo mensal (%)	-1,42	-	-	-1,06	-2,17	-1,03	-2,17	-0,87	-1,72
Varição em relação ao mês anterior	-	-1,95	-	1,50	1,50	-1,50	1,50	-1,50	1,50
Varição em relação ao mês anterior (%)	-	-100,00	-	-	100,00	-50,00	100,00	-50,00	100,00
Varição acumulada 2020 e geral (%)	-	-100,00	-	-	-	-	-	-	-
Varição acumulada 2021 (%)								-	100,00
Custo em relação ao salário mínimo (%)	13,10	10,77	12,49	13,49	13,21	13,92	13,21	16,51	16,65
Varição em relação ao mês anterior (p.p.)	-	-2,34	1,72	1,00	-0,29	0,72	-0,72	3,30	0,14
Varição em relação ao mês anterior (%)	-	-17,83	16,00	8,05	-2,13	5,43	-5,15	25,00	0,87
Varição acumulada 2020 e geral (%)	-	-17,83	-4,68	2,99	0,80	6,27	0,80	25,99	27,09
Varição acumulada 2021 (%)								-	0,87
Custo em relação ao salário mínimo líquido (%)	14,24	11,70	13,57	14,67	14,35	15,13	14,35	17,94	18,10
Varição em relação ao mês anterior (p.p.)	-	-2,54	1,87	1,09	-0,31	0,78	-0,78	3,59	0,16
Varição em relação ao mês anterior (%)	-	-17,83	16,00	8,05	-2,13	5,43	-5,15	25,00	0,87
Varição acumulada 2020 e geral (%)	-	-17,83	-4,68	2,99	0,80	6,27	0,80	25,99	27,09
Varição acumulada 2021 (%)								-	0,87
Preço médio	30,42	25,00	29,00	31,33	30,67	32,33	30,67	38,33	38,67
Varição em relação ao mês anterior	-	-5,42	4,00	2,33	-0,67	1,67	-1,67	7,67	0,33
Varição em relação ao mês anterior (%)	-	-17,83	16,00	8,05	-2,13	5,43	-5,15	25,00	0,87
Varição acumulada 2020 e geral (%)	-	-17,83	-16,83	-15,83	-14,83	-13,83	-12,83	-11,83	-10,83
Varição acumulada 2021 (%)								-	0,87
Maior preço coletado	31,09	25,00	29,00	32,00	31,00	33,00	32,00	39,00	39,00
Menor preço coletado	29,99	25,00	29,00	31,00	30,00	32,00	30,00	38,00	38,00
Diferença entre o maior e o menor preço	1,10	-	-	1,00	1,00	1,00	2,00	1,00	1,00
Diferença entre o maior e o menor preço (%)	3,67	-	-	3,23	3,33	3,13	6,67	2,63	2,63
Varição em relação ao mês anterior	-	-1,10	-	1,00	-	-	1,00	-1,00	-
Varição em relação ao mês anterior (%)	-	-100,00	-	-	-	-	100,00	-50,00	-
Varição acumulada 2020 e geral (%)	-	-100,00	-	-	-	-	-	-	-
Varição acumulada 2021 (%)								-	-
Diferença entre o preço médio e o menor preço	0,43	-	-	0,33	0,67	0,33	0,67	0,33	0,67
Diferença entre o preço médio e o menor preço (%)	1,44	-	-	1,08	2,22	1,04	2,22	0,88	1,75
Varição em relação ao mês anterior	-	-0,43	-	0,33	0,33	-0,33	0,33	-0,33	0,33
Varição em relação ao mês anterior (%)	-	-100,00	-	-	100,00	-50,00	100,00	-50,00	100,00
Varição acumulada 2020 e geral (%)	-	-100,00	-	-	-	-	-	-	-
Varição acumulada 2021 (%)								-	100,00
LEITE	jun/20	jul/20	ago/20	set/20	out/20	nov/20	dez/20	jan/21	fev/21
Custo médio mensal	26,20	31,50	33,00	35,00	34,00	35,00	32,25	28,00	27,60



Variação em relação ao mês anterior	-	5,30	1,50	2,00	-1,00	1,00	-2,75	-4,25	-0,40
Variação em relação ao mês anterior (%)	-	20,23	4,76	6,06	-2,86	2,94	-7,86	-13,18	-1,43
Variação acumulada 2020 e geral (%)	-	20,23	25,96	33,59	29,77	33,59	23,09	6,87	5,34
Variação acumulada 2021 (%)								-	-1,43
Custo em relação ao custo médio da Cesta Básica (%)	5,69	7,16	7,11	7,39	7,21	7,16	6,85	5,67	5,63
Variação em relação ao mês anterior (p.p.)	-	1,47	-0,05	0,28	-0,19	-0,05	-0,31	-1,18	-0,04
Variação em relação ao mês anterior (%)	-	25,88	-0,68	3,94	-2,51	-0,71	-4,34	-17,25	-0,70
Variação acumulada 2020 e geral (%)	-	25,88	25,02	29,94	26,68	25,78	20,32	-0,44	-1,13
Variação acumulada 2021 (%)								-	-0,70
Custo mínimo mensal	24,00	27,00	30,00	33,00	33,00	33,00	32,10	27,00	25,80
Variação em relação ao mês anterior	-	3,00	3,00	3,00	-	-	-0,90	-5,10	-1,20
Variação em relação ao mês anterior (%)	-	12,50	11,11	10,00	-	-	-2,73	-15,89	-4,44
Variação acumulada 2020 e geral (%)	-	12,50	25,00	37,50	37,50	37,50	33,75	12,50	7,50
Variação acumulada 2021 (%)								-	-4,44
Diferença entre os custos médio e mínimo mensal	2,20	4,50	3,00	2,00	1,00	2,00	0,15	1,00	1,80
Diferença entre os custos médio e mínimo mensal (%)	-8,40	-14,29	-9,09	-5,71	-2,94	-5,71	-0,47	-3,57	-6,52
Variação em relação ao mês anterior	-	2,30	-1,50	-1,00	-1,00	1,00	-1,85	0,85	0,80
Variação em relação ao mês anterior (%)	-	104,55	-33,33	-33,33	-50,00	100,00	-92,50	566,67	80,00
Variação acumulada 2020 e geral (%)		104,55	36,37	-9,09	-54,54	-9,09	-93,18	-54,54	-18,18
Variação acumulada 2021 (%)								-	80,00
Custo em relação ao salário mínimo (%)	2,51	3,01	3,16	3,35	3,25	3,35	3,09	2,68	2,64
Variação em relação ao mês anterior (p.p.)	-	0,51	0,14	0,19	-0,10	0,10	-0,26	-0,41	-0,04
Variação em relação ao mês anterior (%)	-	20,23	4,76	6,06	-2,86	2,94	-7,86	-13,18	-1,43
Variação acumulada 2020 e geral (%)	-	20,23	25,96	33,59	29,77	33,59	23,09	6,87	5,34
Variação acumulada 2021 (%)								-	-1,43
Custo em relação ao salário mínimo líquido (%)	2,73	3,28	3,43	3,64	3,54	3,64	3,35	2,91	2,87
Variação em relação ao mês anterior (p.p.)	-	0,55	0,16	0,21	-0,10	0,10	-0,29	-0,44	-0,04
Variação em relação ao mês anterior (%)	-	20,23	4,76	6,06	-2,86	2,94	-7,86	-13,18	-1,43
Variação acumulada 2020 e geral (%)	-	20,23	25,96	33,59	29,77	33,59	23,09	6,87	5,34
Variação acumulada 2021 (%)								-	-1,43
Preço médio	4,37	5,25	5,50	5,83	5,67	5,83	5,38	4,67	4,60
Variação em relação ao mês anterior	-	0,88	0,25	0,33	-0,17	0,17	-0,46	-0,71	-0,07
Variação em relação ao mês anterior (%)	-	20,23	4,76	6,06	-2,86	2,94	-7,86	-13,18	-1,43
Variação acumulada 2020 e geral (%)	-	20,23	25,96	33,59	29,77	33,59	23,09	6,87	5,34
Variação acumulada 2021 (%)								-	-1,43
Maior preço coletado	4,90	6,00	6,00	6,00	6,00	6,00	5,40	5,00	5,00
Menor preço coletado	4,00	4,50	5,00	5,5	5,50	5,50	5,35	4,50	4,30
Diferença entre o maior e o menor preço	0,90	1,50	1,00	0,50	0,50	0,50	0,05	0,50	0,70
Diferença entre o maior e o menor preço (%)	22,50	33,33	20,00	9,09	9,09	9,09	0,93	11,11	16,28
Variação em relação ao mês anterior	-	0,60	-0,50	-0,50	-	-	-0,45	0,45	0,20
Variação em relação ao mês anterior (%)	-	66,67	-33,33	-50,00	-	-	-90,00	900,00	40,00
Variação acumulada 2020 e geral (%)	-	66,67	11,11	-44,44	-44,44	-44,44	-94,44	-44,44	-22,22
Variação acumulada 2021 (%)								-	40,00
Diferença entre o preço médio e o menor preço	0,37	0,75	0,50	0,33	0,17	0,33	0,03	0,17	0,30
Diferença entre o preço médio e o menor preço (%)	9,17	16,67	10,00	6,06	3,03	6,06	0,47	3,70	6,98
Variação em relação ao mês anterior	-	0,38	-0,25	-0,17	-0,17	0,17	-0,31	0,14	0,13
Variação em relação ao mês anterior (%)	-	104,55	-33,33	-33,33	-50,00	100,00	-92,50	566,67	80,00
Variação acumulada 2020 e geral (%)	-	104,55	36,37	-9,09	-54,54	-9,09	-93,18	-54,54	-18,18
Variação acumulada 2021 (%)								-	80,00
FEIJÃO	jun/20	jul/20	ago/20	set/20	out/20	nov/20	dez/20	jan/21	fev/21





Custo médio mensal	26,55	36,00	35,55	36,56	36,56	36,53	37,13	33,75	34,31
Varição em relação ao mês anterior	-	9,45	-0,45	1,01	-	-0,04	0,60	-3,38	0,56
Varição em relação ao mês anterior (%)	-	35,59	-1,25	2,85	-	-0,10	1,64	-9,09	1,67
Varição acumulada 2020 e geral (%)	-	35,59	33,90	37,71	37,71	37,57	39,83	27,12	29,23
Varição acumulada 2021 (%)								-	1,67
Custo em relação ao custo médio da Cesta Básica (%)	5,77	8,19	7,66	7,72	7,75	7,47	7,88	6,83	6,99
Varição em relação ao mês anterior (p.p.)	-	2,42	-0,52	0,06	0,03	-0,28	0,41	-1,05	0,17
Varição em relação ao mês anterior (%)	-	41,97	-6,38	0,79	0,35	-3,65	5,52	-13,35	2,42
Varição acumulada 2020 e geral (%)	-	41,97	32,91	33,96	34,43	29,53	36,68	18,43	21,30
Varição acumulada 2021 (%)								-	2,42
Custo mínimo mensal	17,10	36,00	35,10	36,00	36,00	36,45	37,13	31,50	32,63
Varição em relação ao mês anterior	-	18,90	-0,90	0,90	-	0,45	0,68	-5,63	1,13
Varição em relação ao mês anterior (%)	-	110,53	-2,50	2,56	-	1,25	1,85	-15,15	3,57
Varição acumulada 2020 e geral (%)	-	110,53	105,27	110,53	110,53	113,16	117,11	84,21	90,79
Varição acumulada 2021 (%)								-	3,57
Diferença entre os custos médio e mínimo mensal	9,45	-	0,45	0,56	0,56	0,08	-	2,25	1,69
Diferença entre os custos médio e mínimo mensal (%)	-35,59	-	-1,27	-1,54	-1,54	-0,21	-	-6,67	-4,92
Varição em relação ao mês anterior	-	-9,45	0,45	0,11	-	-0,49	-0,08	2,25	-0,56
Varição em relação ao mês anterior (%)	-	-100,00	-	25,00	-	-86,67	-100,00	-	-25,00
Varição acumulada 2020 e geral (%)	-	-100,00	-	-	-	-	-	-	-
Varição acumulada 2021 (%)								-	-25,00
Custo em relação ao salário mínimo (%)	2,54	3,44	3,40	3,50	3,50	3,50	3,55	3,23	3,28
Varição em relação ao mês anterior (p.p.)	-	0,90	-0,04	0,10	-	-0,00	0,06	-0,32	0,05
Varição em relação ao mês anterior (%)	-	35,59	-1,25	2,85	-	-0,10	1,64	-9,09	1,67
Varição acumulada 2020 e geral (%)	-	35,59	33,90	37,71	37,71	37,57	39,83	27,12	29,23
Varição acumulada 2021 (%)								-	1,67
Custo em relação ao salário mínimo líquido (%)	2,76	3,74	3,70	3,80	3,80	3,80	3,86	3,51	3,57
Varição em relação ao mês anterior (p.p.)	-	0,98	-0,05	0,11	-	-0,00	0,06	-0,35	0,06
Varição em relação ao mês anterior (%)	-	35,59	-1,25	2,85	-	-0,10	1,64	-9,09	1,67
Varição acumulada 2020 e geral (%)	-	35,59	33,90	37,71	37,71	37,57	39,83	27,12	29,23
Varição acumulada 2021 (%)								-	1,67
Preço médio	5,90	8,00	7,90	8,13	8,13	8,12	8,25	7,50	7,63
Varição em relação ao mês anterior	-	2,10	-0,10	0,23	-	-0,01	0,13	-0,75	0,13
Varição em relação ao mês anterior (%)	-	35,59	-1,25	2,85	-	-0,10	1,64	-9,09	1,67
Varição acumulada 2020 e geral (%)	-	35,59	33,90	37,71	37,71	37,57	39,83	27,12	29,23
Varição acumulada 2021 (%)								-	1,67
Maior preço coletado	7,20	8,00	8,00	8,25	8,25	8,25	8,25	8,00	8,00
Menor preço coletado	3,80	8,00	7,80	8,00	8,00	8,10	8,25	7,00	7,25
Diferença entre o maior e o menor preço	3,40	-	0,20	0,25	0,25	0,15	-	1,00	0,75
Diferença entre o maior e o menor preço (%)	89,47	-	2,56	3,13	3,13	1,85	-	14,29	10,34
Varição em relação ao mês anterior	-	-3,40	0,20	0,05	-	-0,10	-0,15	1,00	-0,25
Varição em relação ao mês anterior (%)	-	-100,00	-	25,00	-	-40,00	-100,00	-	-25,00
Varição acumulada 2020 e geral (%)	-	-100,00	-	-	-	-	-	-	-
Varição acumulada 2021 (%)								-	-25,00
Diferença entre o preço médio e o menor preço	2,10	-	0,10	0,13	0,13	0,02	-	0,50	0,38
Diferença entre o preço médio e o menor preço (%)	55,26	-	1,28	1,56	1,56	0,21	-	7,14	5,17
Varição em relação ao mês anterior	-	-2,10	0,10	0,02	-	-0,11	-0,02	0,50	-0,13
Varição em relação ao mês anterior (%)	-	-100,00	-	25,00	-	-86,67	-100,00	-	-25,00
Varição acumulada 2020 e geral (%)	-	-100,00	-	-	-	-	-	-	-
Varição acumulada 2021 (%)								-	-25,00



ARROZ	jun/20	jul/20	ago/20	set/20	out/20	nov/20	dez/20	jan/21	fev/21
Custo médio mensal	14,04	13,38	13,56	17,10	25,56	26,64	19,50	19,35	18,90
Varição em relação ao mês anterior	-	-0,66	0,18	3,54	8,46	1,08	-7,14	-0,15	-0,45
Varição em relação ao mês anterior (%)	-	-4,70	1,35	26,11	49,47	4,23	-26,80	-0,77	-2,33
Varição acumulada 2020 e geral (%)	-	-4,70	-3,42	21,80	82,05	89,75	38,89	37,82	34,62
Varição acumulada 2021 (%)								-	-2,33
Custo em relação ao custo médio da Cesta Básica (%)	3,05	3,04	2,92	3,61	5,42	5,45	4,14	3,92	3,85
Varição em relação ao mês anterior (p.p.)	-	-0,01	-0,12	0,69	1,81	0,03	-1,31	-0,22	-0,06
Varição em relação ao mês anterior (%)	-	-0,22	-3,92	23,58	50,00	0,53	-24,01	-5,42	-1,60
Varição acumulada 2020 e geral (%)	-	-0,22	-4,14	18,47	77,71	78,65	35,76	28,40	26,34
Varição acumulada 2021 (%)								-	-1,60
Custo mínimo mensal	13,68	12,24	12,60	16,92	25,20	26,28	18,90	18,90	18,00
Varição em relação ao mês anterior	-	-1,44	0,36	4,32	8,28	1,08	-7,38	-	-0,90
Varição em relação ao mês anterior (%)	-	-10,53	2,94	34,29	48,94	4,29	-28,08	-	-4,76
Varição acumulada 2020 e geral (%)	-	-10,53	-7,90	23,68	84,20	92,10	38,15	38,15	31,57
Varição acumulada 2021 (%)								-	-4,76
Diferença entre os custos médio e mínimo mensal	0,36	1,14	0,96	0,18	0,36	0,36	0,60	0,45	0,90
Diferença entre os custos médio e mínimo mensal (%)	-2,56	-8,52	-7,08	-1,05	-1,41	-1,35	-3,08	-2,33	-4,76
Varição em relação ao mês anterior	-	0,78	-0,18	-0,78	0,18	-	0,24	-0,15	0,45
Varição em relação ao mês anterior (%)	-	216,67	-15,79	-81,25	100,00	-	66,67	-25,00	100,00
Varição acumulada 2020 e geral (%)	-	216,67	166,67	-50,00	0,00	0,00	66,67	25,00	150,00
Varição acumulada 2021 (%)								-	100,00
Custo em relação ao salário mínimo (%)	1,34	1,28	1,30	1,64	2,45	2,55	1,87	1,85	1,81
Varição em relação ao mês anterior (p.p.)	-	-0,06	0,02	0,34	0,81	0,10	-0,68	-0,01	-0,04
Varição em relação ao mês anterior (%)	-	-4,70	1,35	26,11	49,47	4,23	-26,80	-0,77	-2,33
Varição acumulada 2020 e geral (%)	-	-4,70	-3,42	21,80	82,05	89,75	38,89	37,82	34,62
Varição acumulada 2021 (%)								-	-2,33
Custo em relação ao salário mínimo líquido (%)	1,46	1,39	1,41	1,78	2,66	2,77	2,03	2,01	1,97
Varição em relação ao mês anterior (p.p.)	-	-0,07	0,02	0,37	0,88	0,11	-0,74	-0,02	-0,05
Varição em relação ao mês anterior (%)	-	-4,70	1,35	26,11	49,47	4,23	-26,80	-0,77	-2,33
Varição acumulada 2020 e geral (%)	-	-4,70	-3,42	21,80	82,05	89,75	38,89	37,82	34,62
Varição acumulada 2021 (%)								-	-2,33
Preço médio	3,90	3,72	3,77	4,75	7,10	7,40	5,42	5,38	5,25
Varição em relação ao mês anterior	-	-0,18	0,05	0,98	2,35	0,30	-1,98	-0,04	-0,13
Varição em relação ao mês anterior (%)	-	-4,70	1,35	26,11	49,47	4,23	-26,80	-0,77	-2,33
Varição acumulada 2020 e geral (%)	-	-4,70	-3,42	21,80	82,05	89,75	38,89	37,82	34,62
Varição acumulada 2021 (%)								-	-2,33
Maior preço coletado	4,00	3,95	4,00	4,80	7,20	7,50	5,50	5,50	5,50
Menor preço coletado	3,80	3,40	3,50	4,70	7,00	7,30	5,25	5,25	5,00
Diferença entre o maior e o menor preço	0,20	0,55	0,50	0,10	0,20	0,20	0,25	0,25	0,50
Diferença entre o maior e o menor preço (%)	5,26	16,18	14,29	2,13	2,86	2,74	4,76	4,76	10,00
Varição em relação ao mês anterior	-	0,35	-0,05	-0,40	0,10	-	0,05	-	0,25
Varição em relação ao mês anterior (%)	-	175,00	-9,09	-80,00	100,00	-	25,00	-	100,00
Varição acumulada 2020 e geral (%)	-	175,00	150,00	-50,00	-	-	25,00	25,00	150,00
Varição acumulada 2021 (%)								-	100,00
Diferença entre o preço médio e o menor preço	0,10	0,32	0,27	0,05	0,10	0,10	0,17	0,13	0,25
Diferença entre o preço médio e o menor preço (%)	2,63	9,31	7,62	1,06	1,43	1,37	3,17	2,38	5,00
Varição em relação ao mês anterior	-	0,22	-0,05	-0,22	0,05	0,00	0,07	-0,04	0,13
Varição em relação ao mês anterior (%)	-	216,67	-15,79	-81,25	100,00	0,00	66,67	-25,00	100,00
Varição acumulada 2020 e geral (%)	-	216,67	-18,20	-86,04	34,29	-4,11	131,75	-25,00	110,00



Varição acumulada 2021 (%)								-	100,00
<b>FARINHA</b>	jun/20	jul/20	ago/20	set/20	out/20	nov/20	dez/20	jan/21	fev/21
Custo médio mensal	15,50	13,13	13,20	12,90	14,00	18,70	15,45	20,63	19,50
Varição em relação ao mês anterior	-	-2,38	0,08	-0,30	1,10	4,70	-3,25	5,18	-1,13
Varição em relação ao mês anterior (%)	-	-15,32	0,57	-2,27	8,53	33,57	-17,38	33,50	-5,45
Varição acumulada 2020 e geral (%)	-	-15,32	-14,84	-16,77	-9,67	20,65	-0,32	33,07	25,81
Varição acumulada 2021 (%)								-	-5,45
Custo em relação ao custo médio da Cesta Básica (%)	3,37	2,98	2,85	2,73	2,97	3,82	3,28	4,17	3,98
Varição em relação ao mês anterior (p.p.)	-	-0,38	-0,14	-0,12	0,24	0,86	-0,54	0,89	-0,20
Varição em relação ao mês anterior (%)	-	-11,34	-4,66	-4,23	8,91	28,83	-14,23	27,23	-4,75
Varição acumulada 2020 e geral (%)	-	-11,34	-15,47	-19,04	-11,83	13,60	-2,57	23,97	18,08
Varição acumulada 2021 (%)								-	-4,75
Custo mínimo mensal	14,40	12,75	12,60	12,00	12,00	17,40	14,40	20,25	18,00
Varição em relação ao mês anterior	-	-1,65	-0,15	-0,60	-	5,40	-3,00	5,85	-2,25
Varição em relação ao mês anterior (%)	-	-11,46	-1,18	-4,76	-	45,00	-17,24	40,63	-11,11
Varição acumulada 2020 e geral (%)	-	-11,46	-12,50	-9,46	-8,46	-7,46	-6,46	-5,46	-4,46
Varição acumulada 2021 (%)								-	-11,11
Diferença entre os custos médio e mínimo mensal	1,10	0,38	0,60	0,90	2,00	1,30	1,05	0,38	1,50
Diferença entre os custos médio e mínimo mensal (%)	-7,10	-2,86	-4,55	-6,98	-14,29	-6,95	-6,80	-1,82	-7,69
Varição em relação ao mês anterior	-	-0,73	0,23	0,30	1,10	-0,70	-0,25	-0,68	1,13
Varição em relação ao mês anterior (%)	-	-65,91	60,00	50,00	122,22	-35,00	-19,23	-64,29	300,00
Varição acumulada 2020 e geral (%)	-	-65,91	-45,46	-18,18	81,81	18,18	-4,55	-65,91	36,36
Varição acumulada 2021 (%)								-	300,00
Custo em relação ao salário mínimo (%)	1,48	1,26	1,26	1,23	1,34	1,79	1,48	1,97	1,87
Varição em relação ao mês anterior (p.p.)	-	-0,23	0,01	-0,03	0,11	0,45	-0,31	0,50	-0,11
Varição em relação ao mês anterior (%)	-	-15,32	0,57	-2,27	8,53	33,57	-17,38	33,50	-5,45
Varição acumulada 2020 e geral (%)	-	-15,32	-14,84	-16,77	-9,67	20,65	-0,32	33,07	25,81
Varição acumulada 2021 (%)								-	-5,45
Custo em relação ao salário mínimo líquido (%)	1,61	1,37	1,37	1,34	1,46	1,95	1,61	2,15	2,03
Varição em relação ao mês anterior (p.p.)	-	-0,25	0,01	-0,03	0,11	0,49	-0,34	0,54	-0,12
Varição em relação ao mês anterior (%)	-	-15,32	0,57	-2,27	8,53	33,57	-17,38	33,50	-5,45
Varição acumulada 2020 e geral (%)	-	-15,32	-14,84	-16,77	-9,67	20,65	-0,32	33,07	25,81
Varição acumulada 2021 (%)								-	-5,45
Preço médio	5,17	4,38	4,40	4,30	4,67	6,23	5,15	6,88	6,50
Varição em relação ao mês anterior	-	-0,79	0,03	-0,10	0,37	1,57	-1,08	1,73	-0,38
Varição em relação ao mês anterior (%)	-	-15,32	0,57	-2,27	8,53	33,57	-17,38	33,50	-5,45
Varição acumulada 2020 e geral (%)	-	-15,32	-14,84	-16,77	-9,67	20,65	-0,32	33,07	25,81
Varição acumulada 2021 (%)								-	-5,45
Maior preço coletado	5,50	4,50	4,60	4,70	5,30	6,80	5,50	7,00	7,00
Menor preço coletado	4,80	4,25	4,20	4,00	4,00	5,80	4,80	6,75	6,00
Diferença entre o maior e o menor preço	0,70	0,25	0,40	0,70	1,30	1,00	0,70	0,25	1,00
Diferença entre o maior e o menor preço (%)	14,58	5,88	9,52	17,50	32,50	17,24	14,58	3,70	16,67
Varição em relação ao mês anterior	-	-0,45	0,15	0,30	0,60	-0,30	-0,30	-0,45	0,75
Varição em relação ao mês anterior (%)	-	-64,29	60,00	75,00	85,71	-23,08	-30,00	-64,29	300,00
Varição acumulada 2020 e geral (%)	-	-64,29	-42,86	-0,01	85,69	42,84	-0,01	-64,29	42,84
Varição acumulada 2021 (%)								-	300,00
Diferença entre o preço médio e o menor preço	0,37	0,13	0,20	0,30	0,67	0,43	0,35	0,13	0,50
Diferença entre o preço médio e o menor preço (%)	7,64	2,94	4,76	7,50	16,67	7,47	7,29	1,85	8,33
Varição em relação ao mês anterior	-	-0,24	0,08	0,10	0,37	-0,23	-0,08	-0,23	0,38
Varição em relação ao mês anterior (%)	-	-65,91	60,00	50,00	122,22	-35,00	-19,23	-64,29	300,00



Variação acumulada 2020 e geral (%)	-	-65,91	-45,46	-18,18	81,81	18,18	-4,55	-65,91	36,36
Variação acumulada 2021 (%)								-	300,00
TOMATE	jun/20	jul/20	ago/20	set/20	out/20	nov/20	dez/20	jan/21	fev/21
Custo médio mensal	81,00	60,00	66,00	67,20	60,00	60,60	60,00	57,00	52,50
Variação em relação ao mês anterior	-	-21,00	6,00	1,20	-7,20	0,60	-0,60	-3,00	-4,50
Variação em relação ao mês anterior (%)	-	-25,93	10,00	1,82	-10,71	1,00	-0,99	-5,00	-7,89
Variação acumulada 2020 e geral (%)	-	-25,93	-18,52	-17,04	-25,93	-25,19	-25,93	-29,63	-35,19
Variação acumulada 2021 (%)								-	-7,89
Custo em relação ao custo médio da Cesta Básica (%)	17,59	13,64	14,23	14,20	12,72	12,39	12,74	11,53	10,70
Variação em relação ao mês anterior (p.p.)	-	-2,38	0,08	-0,30	1,10	4,70	-3,25	5,18	-1,13
Variação em relação ao mês anterior (%)	-	-22,44	4,28	-0,22	-10,40	-2,58	2,79	-9,46	-7,21
Variação acumulada 2020 e geral (%)	-	-22,44	-19,12	-19,30	-27,69	-29,56	-27,59	-34,44	-39,17
Variação acumulada 2021 (%)								-	-7,21
Custo mínimo mensal	80,40	60,00	66,00	67,20	60,00	60,00	54,00	54,00	51,00
Variação em relação ao mês anterior	-	-20,40	6,00	1,20	-7,20	-	-6,00	-	-3,00
Variação em relação ao mês anterior (%)	-	-25,37	10,00	1,82	-10,71	-	-10,00	-	-5,56
Variação acumulada 2020 e geral (%)	-	-25,37	-17,91	-16,41	-25,37	-25,37	-32,83	-32,83	-36,56
Variação acumulada 2021 (%)								-	-5,56
Diferença entre os custos médio e mínimo mensal	0,60	-	-	-	-	0,60	6,00	3,00	1,50
Diferença entre os custos médio e mínimo mensal (%)	-0,74	-	-	-	-	-0,99	-10,00	-5,26	-2,86
Variação em relação ao mês anterior	-	-0,60	-	-	-	0,60	5,40	-3,00	-1,50
Variação em relação ao mês anterior (%)	-	-100,00	-	-	-	-	900,00	-50,00	-50,00
Variação acumulada 2020 e geral (%)	-	-100,00	-	-	-	-	-	-	-
Variação acumulada 2021 (%)								-	-50,00
Custo em relação ao salário mínimo (%)	7,75	5,74	6,32	6,43	5,74	5,80	5,74	5,45	5,02
Variação em relação ao mês anterior (p.p.)	-	-2,01	0,57	0,11	-0,69	0,06	-0,06	-0,29	-0,43
Variação em relação ao mês anterior (%)	-	-25,93	10,00	1,82	-10,71	1,00	-0,99	-5,00	-7,89
Variação acumulada 2020 e geral (%)	-	-25,93	-18,52	-17,04	-25,93	-25,19	-25,93	-29,63	-35,19
Variação acumulada 2021 (%)								-	-7,89
Custo em relação ao salário mínimo líquido (%)	8,43	6,24	6,86	6,99	6,24	6,30	6,24	5,93	5,46
Variação em relação ao mês anterior (p.p.)	-	-2,18	0,62	0,12	-0,75	0,06	-0,06	-0,31	-0,47
Variação em relação ao mês anterior (%)	-	-25,93	10,00	1,82	-10,71	1,00	-0,99	-5,00	-7,89
Variação acumulada 2020 e geral (%)	-	-25,93	-18,52	-17,04	-25,93	-25,19	-25,93	-29,63	-35,19
Variação acumulada 2021 (%)								-	-7,89
Preço médio	6,75	5,00	5,50	5,60	5,00	5,05	5,00	4,75	4,38
Variação em relação ao mês anterior	-	-1,75	0,50	0,10	-0,60	0,05	-0,05	-0,25	-0,38
Variação em relação ao mês anterior (%)	-	-25,93	10,00	1,82	-10,71	1,00	-0,99	-5,00	-7,89
Variação acumulada 2020 e geral (%)	-	-25,93	-18,52	-17,04	-25,93	-25,19	-25,93	-29,63	-35,19
Variação acumulada 2021 (%)								-	-7,89
Maior preço coletado	6,80	5,00	5,50	5,60	5,00	5,10	5,50	5,00	4,50
Menor preço coletado	6,70	5,00	5,50	5,60	5,00	5,00	4,50	4,50	4,25
Diferença entre o maior e o menor preço	0,10	-	-	-	-	0,10	1,00	0,50	0,25
Diferença entre o maior e o menor preço (%)	1,49	-	-	-	-	2,00	22,22	11,11	5,88
Variação em relação ao mês anterior	-	-0,10	-	-	-	0,10	0,90	-0,50	-0,25
Variação em relação ao mês anterior (%)	-	-100,00	-	-	-	-	900,00	-50,00	-50,00
Variação acumulada 2020 e geral (%)	-	-100,00	-	-	-	-	-	-	-
Variação acumulada 2021 (%)								-	-50,00
Diferença entre o preço médio e o menor preço	0,05	-	-	-	-	0,05	0,50	0,25	0,13
Diferença entre o preço médio e o menor preço (%)	0,75	-	-	-	-	1,00	11,11	5,56	2,94
Variação em relação ao mês anterior	-	-0,05	-	-	-	0,05	0,45	-0,25	-0,13



Variação em relação ao mês anterior (%)	-	-100,00	-	-	-	-	900,00	-50,00	-50,00
Variação acumulada 2020 e geral (%)	-	-100,00	-	-	-	-	-	-	-
Variação acumulada 2021 (%)								-	-50,00
<b>PÃO FRANCÊS</b>	<b>jun/20</b>	<b>jul/20</b>	<b>ago/20</b>	<b>set/20</b>	<b>out/20</b>	<b>nov/20</b>	<b>dez/20</b>	<b>jan/21</b>	<b>fev/21</b>
Custo médio mensal	81,60	47,58	48,00	48,00	54,00	54,60	54,60	72,00	72,00
Variação em relação ao mês anterior	-	-34,02	0,42	-	6,00	0,60	-	17,40	-
Variação em relação ao mês anterior (%)	-	-41,69	0,88	-	12,50	1,11	-	31,87	-
Variação acumulada 2020 e geral (%)	-	-41,69	-41,18	-41,18	-33,82	-33,09	-33,09	-11,76	-11,76
Variação acumulada 2021 (%)								-	-
Custo em relação ao custo médio da Cesta Básica (%)	17,72	10,82	10,35	10,14	11,45	11,17	11,59	14,57	14,68
Variação em relação ao mês anterior (p.p.)	-	-6,90	-0,47	-0,21	1,31	-0,28	0,43	2,98	0,11
Variação em relação ao mês anterior (%)	-	-38,95	-4,36	-2,00	12,90	-2,48	3,82	25,68	0,74
Variação acumulada 2020 e geral (%)	-	-38,95	-41,61	-42,78	-35,40	-37,00	-34,60	-17,80	-17,19
Variação acumulada 2021 (%)								-	0,74
Custo mínimo mensal	81,60	47,58	48,00	48,00	54,00	54,60	54,60	72,00	72,00
Variação em relação ao mês anterior	-	-34,02	0,42	-	6,00	0,60	-	17,40	-
Variação em relação ao mês anterior (%)	-	-41,69	0,88	-	12,50	1,11	-	31,87	-
Variação acumulada 2020 e geral (%)	-	-41,69	-41,18	-41,18	-33,82	-33,09	-33,09	-11,76	-11,76
Variação acumulada 2021 (%)								-	-
Diferença entre os custos médio e mínimo mensal	-	-	-	-	-	-	-	-	-
Diferença entre os custos médio e mínimo mensal (%)	-	-	-	-	-	-	-	-	-
Variação em relação ao mês anterior	-	-	-	-	-	-	-	-	-
Variação em relação ao mês anterior (%)	-	-	-	-	-	-	-	-	-
Variação acumulada 2020 e geral (%)	-	-	-	-	-	-	-	-	-
Variação acumulada 2021 (%)								-	-
Custo em relação ao salário mínimo (%)	7,81	4,55	4,59	4,59	5,17	5,22	5,22	6,89	6,89
Variação em relação ao mês anterior (p.p.)	-	-3,26	0,04	-	0,57	0,06	-	1,67	-
Variação em relação ao mês anterior (%)	-	-41,69	0,88	-	12,50	1,11	-	31,87	-
Variação acumulada 2020 e geral (%)	-	-41,69	-41,18	-41,18	-33,82	-33,09	-33,09	-11,76	-11,76
Variação acumulada 2021 (%)								-	-
Custo em relação ao salário mínimo líquido (%)	8,49	4,95	4,99	4,99	5,62	5,68	5,68	7,49	7,49
Variação em relação ao mês anterior (p.p.)	-	-3,54	0,04	-	0,62	0,06	-	1,81	-
Variação em relação ao mês anterior (%)	-	-41,69	0,88	-	12,50	1,11	-	31,87	-
Variação acumulada 2020 e geral (%)	-	-41,69	-41,18	-41,18	-33,82	-33,09	-33,09	-11,76	-11,76
Variação acumulada 2021 (%)								-	-
Preço médio	13,60	7,93	8,00	8,00	9,00	9,10	9,10	12,00	12,00
Variação em relação ao mês anterior	-	-5,67	0,07	-	1,00	0,10	-	2,90	-
Variação em relação ao mês anterior (%)	-	-41,69	0,88	-	12,50	1,11	-	31,87	-
Variação acumulada 2020 e geral (%)	-	-41,69	-41,18	-41,18	-33,82	-33,09	-33,09	-11,76	-11,76
Variação acumulada 2021 (%)								-	-
Maior preço coletado	13,60	7,93	8,00	8,00	9,00	9,10	9,10	12,00	12,00
Menor preço coletado	13,60	7,93	8,00	8,00	9,00	9,10	9,10	12,00	12,00
Diferença entre o maior e o menor preço	-	-	-	-	-	-	-	-	-
Diferença entre o maior e o menor preço (%)	-	-	-	-	-	-	-	-	-
Variação em relação ao mês anterior	-	-	-	-	-	-	-	-	-
Variação em relação ao mês anterior (%)	-	-	-	-	-	-	-	-	-
Variação acumulada 2020 e geral (%)	-	-	-	-	-	-	-	-	-
Variação acumulada 2021 (%)								-	-
Diferença entre o preço médio e o menor preço	-	-	-	-	-	-	-	-	-
Diferença entre o preço médio e o menor preço (%)	-	-	-	-	-	-	-	-	-



Varição em relação ao mês anterior	-	-	-	-	-	-	-	-	-
Varição em relação ao mês anterior (%)	-	-	-	-	-	-	-	-	-
Varição acumulada 2020 e geral (%)	-	-	-	-	-	-	-	-	-
Varição acumulada 2021 (%)								-	-
CAFÉ EM PÓ	jun/20	jul/20	ago/20	set/20	out/20	nov/20	dez/20	jan/21	fev/21
Custo médio mensal	5,60	5,62	5,66	5,52	5,20	6,48	5,22	5,00	5,20
Varição em relação ao mês anterior	-	0,02	0,04	-0,14	-0,32	1,28	-1,26	-0,22	0,20
Varição em relação ao mês anterior (%)	-	0,36	0,71	-2,47	-5,80	24,62	-19,44	-4,21	4,00
Varição acumulada 2020 e geral (%)	-	0,36	1,07	-1,43	-7,14	15,72	-6,78	-10,71	-7,14
Varição acumulada 2021 (%)								-	4,00
Custo em relação ao custo médio da Cesta Básica (%)	1,22	1,28	1,22	1,17	1,10	1,33	1,11	1,01	1,06
Varição em relação ao mês anterior (p.p.)	-	0,06	-0,06	-0,05	-0,06	0,22	-0,22	-0,10	0,05
Varição em relação ao mês anterior (%)	-	5,07	-4,52	-4,42	-5,46	20,20	-16,37	-8,71	4,77
Varição acumulada 2020 e geral (%)	-	5,07	0,32	-4,12	-9,36	8,94	-8,89	-16,82	-12,85
Varição acumulada 2021 (%)								-	4,77
Custo mínimo mensal	4,92	5,10	5,10	4,80	4,80	5,76	5,16	4,80	5,10
Varição em relação ao mês anterior	-	0,18	-	-0,30	-	0,96	-0,60	-0,36	0,30
Varição em relação ao mês anterior (%)	-	3,66	-	-5,88	-	20,00	-10,42	-6,98	6,25
Varição acumulada 2020 e geral (%)	-	3,66	3,66	-2,44	-2,44	17,07	4,88	-2,44	3,66
Varição acumulada 2021 (%)								-	6,25
Diferença entre os custos médio e mínimo mensal	0,68	0,52	0,56	0,72	0,40	0,72	0,06	0,20	0,10
Diferença entre os custos médio e mínimo mensal (%)	-12,14	-9,25	-9,89	-13,04	-7,69	-11,11	-1,15	-4,00	-1,92
Varição em relação ao mês anterior	-	-0,16	0,04	0,16	-0,32	0,32	-0,66	0,14	-0,10
Varição em relação ao mês anterior (%)	-	-23,53	7,69	28,57	-44,44	80,00	-91,67	233,33	-50,00
Varição acumulada 2020 e geral (%)	-	-23,53	-17,65	5,88	-41,18	5,88	-91,18	-70,59	-85,29
Varição acumulada 2021 (%)								-	-50,00
Custo em relação ao salário mínimo (%)	0,54	0,54	0,54	0,53	0,50	0,62	0,50	0,48	0,50
Varição em relação ao mês anterior (p.p.)	-	0,00	0,00	-0,01	-0,03	0,12	-0,12	-0,02	0,02
Varição em relação ao mês anterior (%)	-	0,36	0,71	-2,47	-5,80	24,62	-19,44	-4,21	4,00
Varição acumulada 2020 e geral (%)	-	0,36	1,07	-1,43	-7,14	15,72	-6,78	-10,71	-7,14
Varição acumulada 2021 (%)								-	4,00
Custo em relação ao salário mínimo líquido (%)	0,58	0,58	0,59	0,57	0,54	0,67	0,54	0,52	0,54
Varição em relação ao mês anterior (p.p.)	-	0,00	0,00	-0,01	-0,03	0,13	-0,13	-0,02	0,02
Varição em relação ao mês anterior (%)	-	0,36	0,71	-2,47	-5,80	24,62	-19,44	-4,21	4,00
Varição acumulada 2020 e geral (%)	-	0,36	1,07	-1,43	-7,14	15,72	-6,78	-10,71	-7,14
Varição acumulada 2021 (%)								-	4,00
Preço médio	4,67	4,68	4,72	4,60	4,33	5,40	4,35	4,17	4,33
Varição em relação ao mês anterior	-	0,02	0,03	-0,12	-0,27	1,07	-1,05	-0,18	0,17
Varição em relação ao mês anterior (%)	-	0,36	0,71	-2,47	-5,80	24,62	-19,44	-4,21	4,00
Varição acumulada 2020 e geral (%)	-	0,36	1,07	-1,43	-7,14	15,72	-6,78	-10,71	-7,14
Varição acumulada 2021 (%)								-	4,00
Maior preço coletado	5,00	5,00	5,00	5,00	4,50	6,10	4,40	4,25	4,50
Menor preço coletado	4,10	4,25	4,25	4,00	4,00	4,80	4,30	4,00	4,25
Diferença entre o maior e o menor preço	0,90	0,75	0,75	1,00	0,50	1,30	0,10	0,25	0,25
Diferença entre o maior e o menor preço (%)	21,95	17,65	17,65	25,00	12,50	27,08	2,33	6,25	5,88
Varição em relação ao mês anterior	-	-0,15	-	0,25	-0,50	0,80	-1,20	0,15	-
Varição em relação ao mês anterior (%)	-	-16,67	-	33,33	-50,00	160,00	-92,31	150,00	-
Varição acumulada 2020 e geral (%)	-	-16,67	-16,67	11,11	-44,45	44,44	-88,89	-72,22	-72,22
Varição acumulada 2021 (%)								-	-
Diferença entre o preço médio e o menor preço	0,57	0,43	0,47	0,60	0,33	0,60	0,05	0,17	0,08



Diferença entre o preço médio e o menor preço (%)	13,82	10,20	10,98	15,00	8,33	12,50	1,16	4,17	1,96
Varição em relação ao mês anterior	-	-0,13	0,03	0,13	-0,27	0,27	-0,55	0,12	-0,08
Varição em relação ao mês anterior (%)	-	-23,53	7,69	28,57	-44,44	80,00	-91,67	233,33	-50,00
Varição acumulada 2020 e geral (%)	-	-23,53	-17,65	5,88	-41,18	5,88	-91,18	-70,59	-85,29
Varição acumulada 2021 (%)								-	-50,00
BANANA	jun/20	jul/20	ago/20	set/20	out/20	nov/20	dez/20	jan/21	fev/21
Custo médio mensal	32,85	64,80	63,00	56,25	54,00	53,10	36,99	32,63	34,88
Varição em relação ao mês anterior	-	31,95	-1,80	-6,75	-2,25	-0,90	-16,11	-4,37	2,25
Varição em relação ao mês anterior (%)	-	97,26	-2,78	-10,71	-4,00	-1,67	-30,34	-11,80	6,90
Varição acumulada 2020 e geral (%)	-	97,26	91,78	71,23	64,38	61,64	12,60	-0,69	6,16
Varição acumulada 2021 (%)								-	6,90
Custo em relação ao custo médio da Cesta Básica (%)	7,14	14,74	13,58	11,88	11,45	10,86	7,85	6,60	7,11
Varição em relação ao mês anterior (p.p.)	-	7,60	-1,15	-1,70	-0,43	-0,59	-3,01	-1,25	0,51
Varição em relação ao mês anterior (%)	-	106,53	-7,83	-12,50	-3,66	-5,15	-27,68	-15,94	7,69
Varição acumulada 2020 e geral (%)	-	106,53	90,35	66,56	60,46	52,19	10,06	-7,48	-0,36
Varição acumulada 2021 (%)								-	7,69
Custo mínimo mensal	31,50	64,80	63,00	54,00	54,00	52,20	36,99	31,50	33,75
Varição em relação ao mês anterior	-	33,30	-1,80	-9,00	-	-1,80	-15,21	-5,49	2,25
Varição em relação ao mês anterior (%)	-	105,71	-2,78	-14,29	-	-3,33	-29,14	-14,84	7,14
Varição acumulada 2020 e geral (%)	-	105,71	100,00	71,42	71,42	65,71	17,43	-0,00	7,14
Varição acumulada 2021 (%)								-	7,14
Diferença entre os custos médio e mínimo mensal	1,35	-	-	2,25	-	0,90	-	1,13	1,12
Diferença entre os custos médio e mínimo mensal (%)	-4,11	-	-	-4,00	-	-1,69	-	-3,45	-3,23
Varição em relação ao mês anterior	-	-1,35	-	2,25	-2,25	0,90	-0,90	1,13	-0,00
Varição em relação ao mês anterior (%)	-	-100,00	-	-	-100,00	-	-100,00	-	-0,00
Varição acumulada 2020 e geral (%)	-	-100,00	-	-	-	-	-	-	-
Varição acumulada 2021 (%)								-	-0,00
Custo em relação ao salário mínimo (%)	3,14	6,20	6,03	5,38	5,17	5,08	3,54	3,12	3,34
Varição em relação ao mês anterior (p.p.)	-	3,06	-0,17	-0,65	-0,22	-0,09	-1,54	-0,42	0,22
Varição em relação ao mês anterior (%)	-	97,26	-2,78	-10,71	-4,00	-1,67	-30,34	-11,80	6,90
Varição acumulada 2020 e geral (%)	-	97,26	91,78	71,23	64,38	61,64	12,60	-0,69	6,16
Varição acumulada 2021 (%)								-	6,90
Custo em relação ao salário mínimo líquido (%)	3,42	6,74	6,55	5,85	5,62	5,52	3,85	3,39	3,63
Varição em relação ao mês anterior (p.p.)	-	3,32	-0,19	-0,70	-0,23	-0,09	-1,68	-0,45	0,23
Varição em relação ao mês anterior (%)	-	97,26	-2,78	-10,71	-4,00	-1,67	-30,34	-11,80	6,90
Varição acumulada 2020 e geral (%)	-	97,26	91,78	71,23	64,38	61,64	12,60	-0,69	6,16
Varição acumulada 2021 (%)								-	6,90
Preço médio	3,65	7,20	7,00	6,25	6,00	5,90	4,11	3,63	3,88
Varição em relação ao mês anterior	-	3,55	-0,20	-0,75	-0,25	-0,10	-1,79	-0,49	0,25
Varição em relação ao mês anterior (%)	-	97,26	-2,78	-10,71	-4,00	-1,67	-30,34	-11,80	6,90
Varição acumulada 2020 e geral (%)	-	97,26	91,78	71,23	64,38	61,64	12,60	-0,69	6,16
Varição acumulada 2021 (%)								-	6,90
Maior preço coletado	3,80	7,20	7,00	6,50	6,00	6,00	4,11	3,75	4,00
Menor preço coletado	3,50	7,20	7,00	6,00	6,00	5,80	4,11	3,50	3,75
Diferença entre o maior e o menor preço	0,30	-	-	0,50	-	0,20	-	0,25	0,25
Diferença entre o maior e o menor preço (%)	8,57	-	-	8,33	-	3,45	-	7,14	6,67
Varição em relação ao mês anterior	-	-0,30	-	0,50	-0,50	0,20	-0,20	0,25	-
Varição em relação ao mês anterior (%)	-	-100,00	-	-	-100,00	-	-100,00	-	-
Varição acumulada 2020 e geral (%)	-	-100,00	-	-	-	-	-	-	-
Varição acumulada 2021 (%)								-	-



Diferença entre o preço médio e o menor preço	0,15	-	-	0,25	-	0,10	-	0,13	0,13
Diferença entre o preço médio e o menor preço (%)	4,29	-	-	4,17	-	1,72	-	3,57	3,33
Varição em relação ao mês anterior	-	-0,15	-	0,25	-0,25	0,10	-0,10	0,13	-
Varição em relação ao mês anterior (%)	-	-100,00	-	-	-100,00	-	-100,00	-	-
Varição acumulada 2020 e geral (%)	-	-100,00	-	-	-	-	-	-	-
Varição acumulada 2021 (%)								-	-
ACÚCAR	jun/20	jul/20	ago/20	set/20	out/20	nov/20	dez/20	jan/21	fev/21
Custo médio mensal	8,10	8,25	8,40	8,70	7,50	7,65	10,50	10,88	11,25
Varição em relação ao mês anterior	-	0,15	0,15	0,30	-1,20	0,15	2,85	0,38	0,38
Varição em relação ao mês anterior (%)	-	1,85	1,82	3,57	-13,79	2,00	37,25	3,57	3,45
Varição acumulada 2020 e geral (%)	-	1,85	3,70	7,41	-7,41	-5,56	29,63	34,26	38,89
Varição acumulada 2021 (%)								-	3,45
Custo em relação ao custo médio da Cesta Básica (%)	1,76	1,88	1,81	1,84	1,59	1,56	2,23	2,20	2,29
Varição em relação ao mês anterior (p.p.)	-	0,12	-0,07	0,03	-0,25	-0,03	0,66	-0,03	0,09
Varição em relação ao mês anterior (%)	-	6,64	-3,48	1,50	-13,49	-1,62	42,49	-1,29	4,22
Varição acumulada 2020 e geral (%)	-	6,64	2,93	4,48	-9,61	-11,08	26,71	25,08	30,35
Varição acumulada 2021 (%)								-	4,22
Custo mínimo mensal	7,50	8,25	8,40	8,70	7,50	7,20	10,50	10,50	10,50
Varição em relação ao mês anterior	-	0,75	0,15	0,30	-1,20	-0,30	3,30	-	-
Varição em relação ao mês anterior (%)	-	10,00	1,82	3,57	-13,79	-4,00	45,83	-	-
Varição acumulada 2020 e geral (%)	-	10,00	12,00	16,00	-	-4,00	40,00	40,00	40,00
Varição acumulada 2021 (%)								-	-
Diferença entre os custos médio e mínimo mensal	0,60	-	-	-	-	0,45	-	0,38	0,75
Diferença entre os custos médio e mínimo mensal (%)	-7,41	-	-	-	-	-5,88	-	-3,45	-6,67
Varição em relação ao mês anterior	-	-0,60	-	-	-	0,45	-0,45	0,38	0,38
Varição em relação ao mês anterior (%)		-0,60	-0,60	-0,60	-0,60	-0,15	-0,60	-0,23	0,14
Varição acumulada 2020 e geral (%)								-	0,38
Varição acumulada 2021 (%)	-	-100,00	-	-	-	-	-100,00	-	100,00
Custo em relação ao salário mínimo (%)	0,78	0,79	0,80	0,83	0,72	0,73	1,00	1,04	1,08
Varição em relação ao mês anterior (p.p.)	-	0,01	0,01	0,03	-0,11	0,01	0,27	0,04	0,04
Varição em relação ao mês anterior (%)	-	1,85	1,82	3,57	-13,79	2,00	37,25	3,57	3,45
Varição acumulada 2020 e geral (%)	-	1,85	3,70	7,41	-7,41	-5,56	29,63	34,26	38,89
Varição acumulada 2021 (%)								-	3,45
Custo em relação ao salário mínimo líquido (%)	0,84	0,86	0,87	0,90	0,78	0,80	1,09	1,13	1,17
Varição em relação ao mês anterior (p.p.)	-	0,02	0,02	0,03	-0,12	0,02	0,30	0,04	0,04
Varição em relação ao mês anterior (%)	-	1,85	1,82	3,57	-13,79	2,00	37,25	3,57	3,45
Varição acumulada 2020 e geral (%)	-	1,85	3,70	7,41	-7,41	-5,56	29,63	34,26	38,89
Varição acumulada 2021 (%)								-	3,45
Preço médio	2,70	2,75	2,80	2,90	2,50	2,55	3,50	3,63	3,75
Varição em relação ao mês anterior	-	0,05	0,05	0,10	-0,40	0,05	0,95	0,13	0,13
Varição em relação ao mês anterior (%)	-	1,85	1,82	3,57	-13,79	2,00	37,25	3,57	3,45
Varição acumulada 2020 e geral (%)	-	1,85	3,70	7,41	-7,41	-5,56	29,63	34,26	38,89
Varição acumulada 2021 (%)								-	3,45
Maior preço coletado	3,90	2,75	2,80	2,90	2,50	2,70	3,50	3,75	4,00
Menor preço coletado	2,50	2,75	2,80	2,90	2,50	2,40	3,50	3,50	3,50
Diferença entre o maior e o menor preço	1,40	-	-	-	-	0,30	-	0,25	0,50
Diferença entre o maior e o menor preço (%)	56,00	-	-	-	-	12,50	-	7,14	14,29
Varição em relação ao mês anterior	-	-1,40	-	-	-	0,30	-0,30	0,25	0,25
Varição em relação ao mês anterior (%)	-	-100,00	-	-	-	-	-100,00	-	100,00
Varição acumulada 2020 e geral (%)	-	-100,00	-	-	-	-	-	-	-





Varição acumulada 2021 (%)								-	100,00
Diferença entre o preço médio e o menor preço	0,20	-	-	-	-	0,15	-	0,13	0,25
Diferença entre o preço médio e o menor preço (%)	8,00	-	-	-	-	6,25	-	3,57	7,14
Varição em relação ao mês anterior	-	-0,20	-	-	-	0,15	-0,15	0,13	0,13
Varição em relação ao mês anterior (%)	-	-100,00	-	-	-	-	-100,00	-	100,00
Varição acumulada 2020 e geral (%)	-	-100,00	-	-	-	-	-	-	-
Varição acumulada 2021 (%)								-	100,00
ÓLEO/BANHA	jun/20	jul/20	ago/20	set/20	out/20	nov/20	dez/20	jan/21	fev/21
Custo médio mensal	3,55	4,97	4,97	5,33	6,07	6,69	8,88	7,21	6,66
Varição em relação ao mês anterior	-	1,42	-	0,36	0,74	0,62	2,19	-1,66	-0,55
Varição em relação ao mês anterior (%)	-	40,00	-	7,14	13,89	10,24	32,74	-18,75	-7,69
Varição acumulada 2020 e geral (%)	-	40,00	40,00	50,00	70,83	88,33	150,00	103,13	87,50
Varição acumulada 2021 (%)								-	-7,69
Custo em relação ao custo médio da Cesta Básica (%)	0,77	1,13	1,07	1,13	1,29	1,37	1,88	1,46	1,36
Varição em relação ao mês anterior (p.p.)	-	0,36	-0,06	0,05	0,16	0,08	0,52	-0,43	-0,10
Varição em relação ao mês anterior (%)	-	46,58	-5,20	5,00	14,29	6,33	37,81	-22,56	-7,01
Varição acumulada 2020 e geral (%)	-	46,58	38,96	45,91	66,76	77,32	144,36	89,23	75,98
Varição acumulada 2021 (%)								-	-7,01
Custo mínimo mensal	3,46	4,62	4,62	5,33	5,77	6,48	7,99	7,10	6,21
Varição em relação ao mês anterior	-	1,15	-	0,71	0,44	0,71	1,51	-0,89	-0,89
Varição em relação ao mês anterior (%)	-	33,33	-	15,38	8,33	12,31	23,29	-11,11	-12,50
Varição acumulada 2020 e geral (%)	-	33,33	33,33	53,84	66,66	87,17	130,76	105,12	79,48
Varição acumulada 2021 (%)								-	-12,50
Diferença entre os custos médio e mínimo mensal	0,09	0,36	0,36	-	0,30	0,21	0,89	0,11	0,44
Diferença entre os custos médio e mínimo mensal (%)	-2,50	-7,14	-7,14	-	-4,88	-3,10	-10,00	-1,54	-6,67
Varição em relação ao mês anterior	-	0,27	-	-0,36	0,30	-0,09	0,68	-0,78	0,33
Varição em relação ao mês anterior (%)	-	300,00	-	-100,00	-	-30,00	328,57	-87,50	300,00
Varição acumulada 2020 e geral (%)	-	300,00	300,00	-100,00	-	-	-	-	-
Varição acumulada 2021 (%)								-	300,00
Custo em relação ao salário mínimo (%)	0,34	0,48	0,48	0,51	0,58	0,64	0,85	0,69	0,64
Varição em relação ao mês anterior (p.p.)	-	0,14	-	0,03	0,07	0,06	0,21	-0,16	-0,05
Varição em relação ao mês anterior (%)	-	40,00	-	7,14	13,89	10,24	32,74	-18,75	-7,69
Varição acumulada 2020 e geral (%)	-	40,00	40,00	50,00	70,83	88,33	150,00	103,13	87,50
Varição acumulada 2021 (%)								-	-7,69
Custo em relação ao salário mínimo líquido (%)	0,37	0,52	0,52	0,55	0,63	0,70	0,92	0,75	0,69
Varição em relação ao mês anterior (p.p.)	-	0,15	-	0,04	0,08	0,06	0,23	-0,17	-0,06
Varição em relação ao mês anterior (%)	-	40,00	-	7,14	13,89	10,24	32,74	-18,75	-7,69
Varição acumulada 2020 e geral (%)	-	40,00	40,00	50,00	70,83	88,33	150,00	103,13	87,50
Varição acumulada 2021 (%)								-	-7,69
Preço médio	4,00	5,60	5,60	6,00	6,83	7,53	10,00	8,13	7,50
Varição em relação ao mês anterior	-	1,60	-	0,40	0,83	0,70	2,47	-1,88	-0,63
Varição em relação ao mês anterior (%)	-	40,00	-	7,14	13,89	10,24	32,74	-18,75	-7,69
Varição acumulada 2020 e geral (%)	-	40,00	40,00	50,00	70,83	88,33	150,00	103,13	87,50
Varição acumulada 2021 (%)								-	-7,69
Maior preço coletado	4,20	6,00	6,00	6,00	7,00	7,80	11,00	8,25	8,00
Menor preço coletado	3,90	5,20	5,20	6,00	6,50	7,30	9,00	8,00	7,00
Diferença entre o maior e o menor preço	0,30	0,80	0,80	-	0,50	0,50	2,00	0,25	1,00
Diferença entre o maior e o menor preço (%)	7,69	15,38	15,38	-	7,69	6,85	22,22	3,13	14,29
Varição em relação ao mês anterior	-	0,50	-	-0,80	0,50	-	1,50	-1,75	0,75
Varição em relação ao mês anterior (%)	-	166,67	-	-100,00	-	-	300,00	-87,50	300,00



Variação acumulada 2020 e geral (%)	-	166,67	166,67	-100,00	-	-	-	-	-
Variação acumulada 2021 (%)									300,00
Diferença entre o preço médio e o menor preço	0,10	0,40	0,40	-	0,33	0,23	1,00	0,13	0,50
Diferença entre o preço médio e o menor preço (%)	2,56	7,69	7,69	-	5,13	3,20	11,11	1,56	7,14
Variação em relação ao mês anterior	-	0,30	-	-0,40	0,33	-0,10	0,77	-0,88	0,38
Variação em relação ao mês anterior (%)	-	300,00	-	-100,00	-	-30,00	328,57	-87,50	300,00
Variação acumulada 2020 e geral (%)	-	300,00	300,00	-100,00	-	-	-	-	-
Variação acumulada 2021 (%)									300,00
MANTEIGA	jun/20	jul/20	ago/20	set/20	out/20	nov/20	dez/20	jan/21	fev/21
Custo médio mensal	28,50	42,00	42,00	39,75	36,75	37,50	52,50	35,25	33,75
Variação em relação ao mês anterior	-	13,50	-	-2,25	-3,00	0,75	15,00	-17,25	-1,50
Variação em relação ao mês anterior (%)	-	47,37	-	-5,36	-7,55	2,04	40,00	-32,86	-4,26
Variação acumulada 2020 e geral (%)	-	47,37	47,37	39,48	28,95	31,58	84,21	23,69	18,42
Variação acumulada 2021 (%)									-4,26
Custo em relação ao custo médio da Cesta Básica (%)	6,19	9,55	9,05	8,40	7,79	7,67	11,15	7,13	6,88
Variação em relação ao mês anterior (p.p.)	-	3,36	-0,50	-0,66	-0,61	-0,12	3,48	-4,01	-0,25
Variação em relação ao mês anterior (%)	-	54,30	-5,20	-7,25	-7,22	-1,58	45,34	-36,01	-3,54
Variação acumulada 2020 e geral (%)	-	54,30	46,28	35,67	25,88	23,89	80,06	15,23	11,15
Variação acumulada 2021 (%)									-3,54
Custo mínimo mensal	26,70	42,00	42,00	39,00	36,00	37,50	51,00	34,50	33,00
Variação em relação ao mês anterior	-	15,30	-	-3,00	-3,00	1,50	13,50	-16,50	-1,50
Variação em relação ao mês anterior (%)	-	57,30	-	-7,14	-7,69	4,17	36,00	-32,35	-4,35
Variação acumulada 2020 e geral (%)	-	57,30	57,30	46,06	34,83	40,45	91,01	29,21	23,59
Variação acumulada 2021 (%)									-4,35
Diferença entre os custos médio e mínimo mensal	1,80	-	-	0,75	0,75	-	1,50	0,75	0,75
Diferença entre os custos médio e mínimo mensal (%)	-6,32	-	-	-1,89	-2,04	-	-2,86	-2,13	-2,22
Variação em relação ao mês anterior	-	-1,80	-	0,75	-	-0,75	1,50	-0,75	-
Variação em relação ao mês anterior (%)	-	-100,00	-	-	-	-100,00	-	-50,00	-
Variação acumulada 2020 e geral (%)	-	-100,00	-	-	-	-	-	-	-
Variação acumulada 2021 (%)									-
Custo em relação ao salário mínimo (%)	2,73	4,02	4,02	3,80	3,52	3,59	5,02	3,37	3,23
Variação em relação ao mês anterior (p.p.)	-	1,29	-	-0,22	-0,29	0,07	1,44	-1,65	-0,14
Variação em relação ao mês anterior (%)	-	47,37	-	-5,36	-7,55	2,04	40,00	-32,86	-4,26
Variação acumulada 2020 e geral (%)	-	47,37	47,37	39,48	28,95	31,58	84,21	23,69	18,42
Variação acumulada 2021 (%)									-4,26
Custo em relação ao salário mínimo líquido (%)	2,96	4,37	4,37	4,13	3,82	3,90	5,46	3,67	3,51
Variação em relação ao mês anterior (p.p.)	-	1,40	-	-0,23	-0,31	0,08	1,56	-1,79	-0,16
Variação em relação ao mês anterior (%)	-	47,37	-	-5,36	-7,55	2,04	40,00	-32,86	-4,26
Variação acumulada 2020 e geral (%)	-	47,37	47,37	39,48	28,95	31,58	84,21	23,69	18,42
Variação acumulada 2021 (%)									-4,26
Preço médio	19,00	28,00	28,00	26,50	24,50	25,00	35,00	23,50	22,50
Variação em relação ao mês anterior	-	9,00	-	-1,50	-2,00	0,50	10,00	-11,50	-1,00
Variação em relação ao mês anterior (%)	-	47,37	-	-5,36	-7,55	2,04	40,00	-32,86	-4,26
Variação acumulada 2020 e geral (%)	-	47,37	47,37	39,48	28,95	31,58	84,21	23,69	18,42
Variação acumulada 2021 (%)									-4,26
Maior preço coletado	20,00	28,00	28,00	27,00	25,00	25,00	36,00	24,00	23,00
Menor preço coletado	17,80	28,00	28,00	26,00	24,00	25,00	34,00	23,00	22,00
Diferença entre o maior e o menor preço	2,20	-	-	1,00	1,00	-	2,00	1,00	1,00
Diferença entre o maior e o menor preço (%)	12,36	-	-	3,85	4,17	-	5,88	4,35	4,55
Variação em relação ao mês anterior	-	-2,20	-	1,00	-	-1,00	2,00	-1,00	-



Varição em relação ao mês anterior (%)	-	-100,00	-	-	-	-100,00	-	-50,00	-
Varição acumulada 2020 e geral (%)	-	-100,00	-	-	-	-	-	-	-
Varição acumulada 2021 (%)								-	-
Diferença entre o preço médio e o menor preço	1,20	-	-	0,50	0,50	-	1,00	0,50	0,50
Diferença entre o preço médio e o menor preço (%)	6,74	-	-	1,92	2,08	-	2,94	2,17	2,27
Varição em relação ao mês anterior	-	-1,20	-	0,50	-	-0,50	1,00	-0,50	-
Varição em relação ao mês anterior (%)	-	-100,00	-	-	-	-100,00	-	-50,00	-
Varição acumulada 2020 e geral (%)	-	-100,00	-	-	-	-	-	-	-
Varição acumulada 2021 (%)								-	-
<b>ANÁLISE AGREGADA</b>	jun/20	jul/20	ago/20	set/20	out/20	nov/20	dez/20	jan/21	fev/21
Cesta Básica de Teresina	Não disp.	Não disp.	Não disp.	Não disp.	Não disp.	Não disp.	Não disp.	Não disp.	Não disp.
Cesta Básica do Nordeste	Não disp.	Não disp.	Não disp.	Não disp.	Não disp.	Não disp.	Não disp.	Não disp.	Não disp.
Cesta Básica do Brasil	Não disp.	Não disp.	Não disp.	Não disp.	Não disp.	Não disp.	Não disp.	Não disp.	Não disp.
Cesta Básica em Parnaíba	374,61	370,10	401,82	385,51	419,03	425,81	417,85	432,38	472,88
Diferença em relação a Parnaíba	85,78	69,63	62,02	87,79	52,61	63,17	53,16	61,81	17,67
Diferença em relação a Parnaíba (%)	22,90	18,81	15,44	22,77	12,56	14,83	12,72	14,29	3,74
Varição em relação ao mês anterior	-	-16,15	-7,61	25,77	-35,18	10,56	-10,01	8,65	-44,14
Varição em relação ao mês anterior (%)	-	-18,83	-10,92	41,55	-40,07	20,06	-15,84	16,27	-71,42
Varição acumulada 2020 e geral (%)	-	-18,83	-27,70	2,34	-38,67	-26,36	-38,03	-27,95	-79,40
Varição acumulada 2021 (%)								-	-71,42
Cesta Básica em Ilha Grande	386,27	361,76	381,05	411,04	426,61	431,08	424,50	423,04	435,11
Diferença em relação a Ilha Grande	74,12	77,97	82,79	62,27	45,03	57,90	46,51	71,14	55,44
Diferença em relação a Ilha Grande (%)	19,19	21,55	21,73	15,15	10,56	13,43	10,96	16,82	12,74
Varição em relação ao mês anterior	-	3,84	4,82	-20,52	-17,24	12,87	-11,39	24,63	-15,71
Varição em relação ao mês anterior (%)	-	5,18	6,18	-24,79	-27,68	28,58	-19,67	52,97	-22,08
Varição acumulada 2020 e geral (%)	-	5,18	11,68	-16,00	-39,26	-21,89	-37,26	-4,03	-25,22
Varição acumulada 2021 (%)								-	-22,08
Cesta Básica em Cajueiro da Praia	-	443,90	454,77	461,00	470,35	486,12	496,17	529,00	524,76
Diferença em relação a Cajueiro da Praia	-	-4,18	9,07	12,31	1,28	2,87	-25,16	-34,81	-34,22
Diferença em relação a Cajueiro da Praia (%)	-	-0,94	2,00	2,67	0,27	0,59	-5,07	-6,58	-6,52
Varição em relação ao mês anterior	-	-	13,25	3,24	-11,03	1,58	-28,03	-9,65	0,59
Varição em relação ao mês anterior (%)	-	-	-317,21	35,66	-89,58	123,28	-978,25	38,33	-1,70
Varição acumulada 2020 e geral (%)	-	-	-317,21	-394,66	-130,72	-168,59	502,38	733,28	719,09
Varição acumulada 2021 (%)								-	-1,70
Jornada de trabalho mensal	220,00	220,00	220,00	220,00	220,00	220,00	220,00	220,00	220,00
Salário mínimo	1.045,00	1.045,00	1.045,00	1.045,00	1.045,00	1.045,00	1.045,00	1.100,00	1.100,00
Salário mínimo líquido	961,40	961,40	961,40	961,40	961,40	961,40	961,40	1.012,00	1.012,00
Custo da cesta básica em horas de trabalho	96,93	92,57	97,65	99,64	99,29	102,94	99,16	98,84	98,11
Varição em relação ao mês anterior	-	-4,35	5,08	1,99	-0,35	3,65	-3,78	-0,32	-0,73
Varição em relação ao mês anterior (%)	-	-4,49	5,48	2,04	-0,35	3,68	-3,68	-0,33	-0,74
Varição acumulada 2020 e geral (%)	-	-4,49	0,75	2,80	2,44	6,21	2,31	1,97	1,22
Varição acumulada 2021 (%)								-	-0,74
Porcentagem do salário mínimo (%)	44,06	42,08	44,39	45,29	45,13	46,79	45,07	44,93	44,59
Varição em relação ao mês anterior (p.p.)	-	-1,98	2,31	0,91	-0,16	1,66	-1,72	-0,15	-0,33
Varição em relação ao mês anterior (%)	-	-4,49	5,48	2,04	-0,35	3,68	-3,68	-0,33	-0,74
Varição acumulada 2020 e geral (%)	-	-4,49	0,75	2,80	2,44	6,21	2,31	1,97	1,22
Varição acumulada 2021 (%)								-	-0,74
Porcentagem do salário mínimo líquido (%)	47,89	45,74	48,25	49,23	49,06	50,86	48,99	48,83	48,47
Varição em relação ao mês anterior (p.p.)	-	-2,15	2,51	0,98	-0,17	1,80	-1,87	-0,16	-0,36
Varição em relação ao mês anterior (%)	-	-4,49	5,48	2,04	-0,35	3,68	-3,68	-0,33	-0,74



Variação acumulada 2020 e geral (%)	-	-4,49	0,75	2,80	2,44	6,21	2,31	1,97	1,22
Variação acumulada 2021 (%)								-	-0,74
PRODUTOS EXTRA-CESTA									
OVO	jun/20	jul/20	ago/20	set/20	out/20	nov/20	dez/20	jan/21	fev/21
Preço médio	5,72	6,00	6,00	6,00	7,25	7,38	6,00	6,75	6,88
Variação em relação ao mês anterior	-	0,28	-	-	1,25	0,13	-1,38	0,75	0,13
Variação em relação ao mês anterior (%)	-	4,90	-	-	20,83	1,72	-18,64	12,50	1,85
Variação acumulada 2020 e geral (%)	-	4,90	4,90	4,90	26,75	28,94	4,90	18,01	20,20
Variação acumulada 2021 (%)								-	1,85
Maior preço coletado	5,92	6,00	6,00	6,00	7,50	7,50	6,00	7,00	7,25
Menor preço coletado	5,52	6,00	6,00	6,00	7,00	7,25	6,00	6,50	6,50
Diferença entre o maior e o menor preço	0,40	0,00	0,00	0,00	0,50	0,25	0,00	0,50	0,75
Diferença entre o maior e o menor preço (%)	7,25	0,00	0,00	0,00	7,14	3,45	0,00	7,69	11,54
Variação em relação ao mês anterior	-	-0,40	-	-	0,50	-0,25	-0,25	0,50	0,25
Variação em relação ao mês anterior (%)	-	-100,00	-	-	-	-50,00	-100,00	-	50,00
Variação acumulada 2020 e geral (%)	-	-100,00	-	-	-	-	-	-	-
Variação acumulada 2021 (%)								-	50,00
Diferença entre o preço médio e o menor preço	0,20	-	-	-	0,25	0,13	-	0,25	0,38
Diferença entre o preço médio e o menor preço (%)	-	-	-	-	3,57	1,72	-	3,85	5,77
Variação em relação ao mês anterior	-	-	-	0,00	0,25	-0,13	-0,13	0,25	0,13
Variação em relação ao mês anterior (%)	-	-	-	-	-100,00	100,00	-	-100,00	-33,33
Variação acumulada 2020 e geral (%)	-	-	0,00	-	-	-	-	-	-
Variação acumulada 2021 (%)								-	-33,33
FRANGO	jun/20	jul/20	ago/20	set/20	out/20	nov/20	dez/20	jan/21	fev/21
Preço médio	8,05	7,50	8,00	9,50	10,00	11,50	8,50	12,50	12,00
Variação em relação ao mês anterior	-	-0,55	0,50	1,50	0,50	1,50	-3,01	4,01	-0,50
Variação em relação ao mês anterior (%)	-	-6,83	6,67	18,75	5,26	15,00	-26,13	47,15	-4,00
Variação acumulada 2020 e geral (%)	-	-6,83	-0,62	18,02	24,23	42,86	5,53	55,28	49,07
Variação acumulada 2021 (%)								-	-4,00
Maior preço coletado	8,20	7,50	8,00	10,00	10,00	12,00	10,00	13,00	12,00
Menor preço coletado	7,90	7,50	8,00	9,00	10,00	11,00	6,99	12,00	12,00
Diferença entre o maior e o menor preço	0,30	0,00	0,00	1,00	0,00	1,00	3,01	1,00	0,00
Diferença entre o maior e o menor preço (%)	3,80	0,00	0,00	11,11	0,00	9,09	43,06	8,33	0,00
Variação em relação ao mês anterior	-	-0,30	0,00	1,00	-1,00	1,00	2,01	-2,01	-1,00
Variação em relação ao mês anterior (%)	-	-100,00	-	-	-100,00	-	201,00	-66,78	-100,00
Variação acumulada 2020 e geral (%)	-	-100,00	-	-	-	-	-	-	-
Variação acumulada 2021 (%)								-	-100,00
Diferença entre o preço médio e o menor preço	0,15	-	-	0,50	-	0,50	1,51	0,50	-
Diferença entre o preço médio e o menor preço (%)	-	-	-	5,56	-	4,55	21,53	4,17	-
Variação em relação ao mês anterior	-	-	-	0,50	-0,50	0,50	1,01	-1,01	-0,50
Variação em relação ao mês anterior (%)	-	-	-	-100,00	-	-100,00	-66,78	201,00	-
Variação acumulada 2020 e geral (%)	-	-	0,00	-100,00	-	-	-	-	-
Variação acumulada 2021 (%)								-	-
BATATA	jun/20	jul/20	ago/20	set/20	out/20	nov/20	dez/20	jan/21	fev/21
Preço médio	7,20	5,00	5,00	5,00	5,00	5,00	5,00	4,25	4,00
Variação em relação ao mês anterior	-	-2,20	-	-	-	-	-	-0,75	-0,25
Variação em relação ao mês anterior (%)	-	-30,56	-	-	-	-	-	-15,00	-5,88
Variação acumulada 2020 e geral (%)	-	-30,56	-30,56	-30,56	-30,56	-30,56	-30,56	-40,98	-44,45
Variação acumulada 2021 (%)								-	-5,88
Maior preço coletado	7,20	5,00	5,00	5,00	5,00	5,00	5,00	4,25	4,00



Menor preço coletado	7,20	5,00	5,00	5,00	5,00	5,00	5,00	4,25	4,00
Diferença entre o maior e o menor preço	0,00	0,00	0,00	0,00	0,00	0,00	0,00	0,00	0,00
Diferença entre o maior e o menor preço (%)	0,00	0,00	0,00	0,00	0,00	0,00	0,00	0,00	0,00
Varição em relação ao mês anterior	-	-	-	-	-	-	-	-	-
Varição em relação ao mês anterior (%)	-	-	-	-	-	-	-	-	-
Varição acumulada 2020 e geral (%)	-	-	-	-	-	-	-	-	-
Varição acumulada 2021 (%)	-	-	-	-	-	-	-	-	-
Diferença entre o preço médio e o menor preço	-	-	-	-	-	-	-	-	-
Diferença entre o preço médio e o menor preço (%)	-	-	-	-	-	-	-	-	-
Varição em relação ao mês anterior	-	-	-	0,00	0,00	0,00	0,00	0,00	0,00
Varição em relação ao mês anterior (%)	-	-	-	-	-	-	-	-	-
Varição acumulada 2020 e geral (%)	-	-	0,00	-	-	-	-	-	-
Varição acumulada 2021 (%)	-	-	-	-	-	-	-	-	-
<b>LARANJA</b>	<b>jun/20</b>	<b>jul/20</b>	<b>ago/20</b>	<b>set/20</b>	<b>out/20</b>	<b>nov/20</b>	<b>dez/20</b>	<b>jan/21</b>	<b>fev/21</b>
Preço médio	3,10	10,00	8,00	6,00	6,00	6,00	2,50	3,25	3,00
Varição em relação ao mês anterior	-	6,90	-2,00	-2,00	-	-	-3,50	0,75	-0,25
Varição em relação ao mês anterior (%)	-	222,58	-20,00	-25,00	-	-	-58,33	30,00	-7,69
Varição acumulada 2020 e geral (%)	-	222,58	158,06	93,55	93,55	93,55	-19,36	4,84	-3,23
Varição acumulada 2021 (%)	-	-	-	-	-	-	-	-	-7,69
Maior preço coletado	3,10	10,00	8,00	6,00	6,00	6,00	2,50	3,25	3,00
Menor preço coletado	3,10	10,00	8,00	6,00	6,00	6,00	2,50	3,25	3,00
Diferença entre o maior e o menor preço	0,00	0,00	0,00	0,00	0,00	0,00	0,00	0,00	0,00
Diferença entre o maior e o menor preço (%)	0,00	0,00	0,00	0,00	0,00	0,00	0,00	0,00	0,00
Varição em relação ao mês anterior	-	-	-	-	-	-	-	-	-
Varição em relação ao mês anterior (%)	-	-	-	1,00	2,00	3,00	4,00	5,00	6,00
Varição acumulada 2020 e geral (%)	-	-	0,00	1,00	3,02	6,11	10,36	15,87	22,83
Varição acumulada 2021 (%)	-	-	-	-	-	-	-	-	6,00
Diferença entre o preço médio e o menor preço	-	-	-	-	-	-	-	-	-
Diferença entre o preço médio e o menor preço (%)	-	-	-	-	-	-	-	-	-
Varição em relação ao mês anterior	-	-	-	0,00	0,00	0,00	0,00	0,00	0,00
Varição em relação ao mês anterior (%)	-	-	-	-	-	-	-	-	-
Varição acumulada 2020 e geral (%)	-	-	0,00	-	-	-	-	-	-
Varição acumulada 2021 (%)	-	-	-	-	-	-	-	-	-
<b>MACARRÃO</b>	<b>jun/20</b>	<b>jul/20</b>	<b>ago/20</b>	<b>set/20</b>	<b>out/20</b>	<b>nov/20</b>	<b>dez/20</b>	<b>jan/21</b>	<b>fev/21</b>
Preço médio	2,85	2,50	2,60	2,55	2,50	2,60	3,30	3,13	3,00
Varição em relação ao mês anterior	-	-0,35	0,10	-0,05	-0,05	0,10	0,70	-0,18	-0,13
Varição em relação ao mês anterior (%)	-	-12,28	4,00	-1,92	-1,96	4,00	26,92	-5,30	-4,00
Varição acumulada 2020 e geral (%)	-	-12,28	-8,77	-10,53	-12,28	-8,77	15,79	9,65	5,26
Varição acumulada 2021 (%)	-	-	-	-	-	-	-	-	-4,00
Maior preço coletado	3,00	2,50	2,60	2,60	2,50	2,60	3,50	3,25	3,00
Menor preço coletado	2,70	2,50	2,60	2,50	2,50	2,60	2,90	3,00	3,00
Diferença entre o maior e o menor preço	0,30	0,00	0,00	0,10	0,00	0,00	0,60	0,25	0,00
Diferença entre o maior e o menor preço (%)	11,11	0,00	0,00	4,00	0,00	0,00	20,69	8,33	0,00
Varição em relação ao mês anterior	-	-0,30	-	0,10	-0,10	-	0,60	-0,35	-0,25
Varição em relação ao mês anterior (%)	-	-100,00	-	-	-100,00	-	-	-58,33	-100,00
Varição acumulada 2020 e geral (%)	-	-100,00	-	-	-	-	-	-	-
Varição acumulada 2021 (%)	-	-	-	-	-	-	-	-	-100,00
Diferença entre o preço médio e o menor preço	-	-	-	0,05	-	-	0,40	0,13	-
Diferença entre o preço médio e o menor preço (%)	-	-	-	2,00	-	-	13,79	4,17	-
Varição em relação ao mês anterior	-	-	-	0,05	-0,05	0,00	0,40	-0,28	-0,13

**UNIVERSIDADE FEDERAL DO DELTA DO PARNAÍBA****Campus Ministro Reis Velloso****Departamento de Ciências Econômicas****Índices da Cesta Básica do Litoral do Piauí – Ilha Grande****Prof. MSc. Moacyr Ferraz do Lago.: - responsável técnico**

Varição em relação ao mês anterior (%)	-	-	-	-100,00	-	-	-100,00	220,00	-
Varição acumulada 2020 e geral (%)	-	-	0,00	-100,00	-	-	-	-	-
Varição acumulada 2021 (%)								-	-
<b>FARINHA DE MILHO</b>	<b>jun/20</b>	<b>jul/20</b>	<b>ago/20</b>	<b>set/20</b>	<b>out/20</b>	<b>nov/20</b>	<b>dez/20</b>	<b>jan/21</b>	<b>fev/21</b>
Preço médio	2,60	1,80	1,90	1,85	1,80	1,90	1,60	2,13	2,25
Varição em relação ao mês anterior	-	-0,80	0,10	-0,05	-0,05	0,10	-0,30	0,53	0,13
Varição em relação ao mês anterior (%)	-	-30,77	5,56	-2,63	-2,70	5,56	-15,79	32,81	5,88
Varição acumulada 2020 e geral (%)	-	-30,77	-26,92	-28,85	-30,77	-26,92	-38,46	-18,27	-13,46
Varição acumulada 2021 (%)								-	5,88
Maior preço coletado	3,00	1,90	1,90	1,90	1,90	2,00	1,70	2,25	2,50
Menor preço coletado	2,20	1,70	1,90	1,80	1,70	1,80	1,50	2,00	2,00
Diferença entre o maior e o menor preço	0,80	0,20	0,00	0,10	0,20	0,20	0,20	0,25	0,50
Diferença entre o maior e o menor preço (%)	36,36	11,76	0,00	5,56	11,76	11,11	13,33	12,50	25,00
Varição em relação ao mês anterior	-	-0,60	-0,20	0,10	0,10	-	-	0,05	0,25
Varição em relação ao mês anterior (%)	-	-75,00	-100,00	-	100,00	-	-	25,00	100,00
Varição acumulada 2020 e geral (%)	-	-75,00	-100,00	-	-	-	-	-	-
Varição acumulada 2021 (%)								-	100,00
Diferença entre o preço médio e o menor preço	0,40	0,10	-	0,05	0,10	0,10	0,10	0,13	0,25
Diferença entre o preço médio e o menor preço (%)	-	-	-	2,78	5,88	5,56	6,67	6,25	12,50
Varição em relação ao mês anterior	-	-	-	0,05	0,05	0,00	0,00	0,02	0,13
Varição em relação ao mês anterior (%)	-	-	-	-100,00	-50,00	0,00	0,00	-20,00	-50,00
Varição acumulada 2020 e geral (%)	-	-	0,00	-100,00	-100,00	-100,00	-100,00	-100,00	-100,00
Varição acumulada 2021 (%)								-	-50,00
<b>MARGARINA</b>	<b>jun/20</b>	<b>jul/20</b>	<b>ago/20</b>	<b>set/20</b>	<b>out/20</b>	<b>nov/20</b>	<b>dez/20</b>	<b>jan/21</b>	<b>fev/21</b>
Preço médio	3,10	2,78	2,90	2,87	3,10	2,80	2,75	2,75	2,50
Varição em relação ao mês anterior	-	-0,32	0,12	-0,03	0,23	-0,30	-0,05	-	-0,25
Varição em relação ao mês anterior (%)	-	-10,22	4,19	-1,15	8,14	-9,68	-1,79	-	-9,09
Varição acumulada 2020 e geral (%)	-	-10,22	-6,46	-7,53	-0,01	-9,68	-11,30	-11,30	-19,36
Varição acumulada 2021 (%)								-	-9,09
Maior preço coletado	3,80	3,50	3,60	3,60	3,60	2,90	3,50	3,00	2,50
Menor preço coletado	2,50	2,00	2,10	2,00	2,80	2,70	2,00	2,25	2,50
Diferença entre o maior e o menor preço	1,30	1,50	1,50	1,60	0,80	0,20	1,50	0,75	0,00
Diferença entre o maior e o menor preço (%)	52,00	75,00	71,43	80,00	28,57	7,41	75,00	33,33	0,00
Varição em relação ao mês anterior	-	0,20	-	0,10	-0,80	-0,60	1,30	-0,75	-0,75
Varição em relação ao mês anterior (%)	-	15,38	-	6,67	-50,00	-75,00	650,00	-50,00	-100,00
Varição acumulada 2020 e geral (%)	-	-15,38	-15,38	-9,74	-54,87	-88,72	-15,38	-57,69	-100,00
Varição acumulada 2021 (%)								-	-100,00
Diferença entre o preço médio e o menor preço	0,60	0,78	0,80	0,87	0,30	0,10	0,75	0,50	0,00
Diferença entre o preço médio e o menor preço (%)	-	-	38,10	43,33	10,71	3,70	37,50	22,22	-
Varição em relação ao mês anterior	-	-	-	0,07	-0,57	-0,20	0,65	-0,25	-0,50
Varição em relação ao mês anterior (%)	-	-	-	-7,69	188,89	200,00	-86,67	50,00	-
Varição acumulada 2020 e geral (%)	-	-	0,00	-7,69	166,67	700,00	6,67	60,00	-
Varição acumulada 2021 (%)								-	-
<b>FARINHA DE ARROZ</b>	<b>jun/20</b>	<b>jul/20</b>	<b>ago/20</b>	<b>set/20</b>	<b>out/20</b>	<b>nov/20</b>	<b>dez/20</b>	<b>jan/21</b>	<b>fev/21</b>
Preço médio	-	-	-	-	-	-	-	2,75	3,00
Varição em relação ao mês anterior	-	-	-	-	-	-	-	-	0,25
Varição em relação ao mês anterior (%)	-	-	-	-	-	-	-	-	9,09
Varição acumulada 2020 e geral (%)	-	-	-	-	-	-	-	-	9,09
Varição acumulada 2021 (%)								-	9,09
Maior preço coletado	-	-	-	-	-	-	-	3,00	3,00

**UNIVERSIDADE FEDERAL DO DELTA DO PARNAÍBA****Campus Ministro Reis Velloso****Departamento de Ciências Econômicas****Índices da Cesta Básica do Litoral do Piauí – Ilha Grande****Prof. MSc. Moacyr Ferraz do Lago. - responsável técnico**

Menor preço coletado	-	-	-	-	-	-	-	2,50	3,00
Diferença entre o maior e o menor preço	-	-	-	-	-	-	-	0,50	0,00
Diferença entre o maior e o menor preço (%)	-	-	-	-	-	-	-	20,00	0,00
Varição em relação ao mês anterior	-	-	-	-	-	-	-	-	-0,50
Varição em relação ao mês anterior (%)	-	-	-	-	-	-	-	-	-100,00
Varição acumulada 2020 e geral (%)	-	-	-	-	-	-	-	-	-100,00
Varição acumulada 2021 (%)	-	-	-	-	-	-	-	-	-100,00
Diferença entre o preço médio e o menor preço	-	-	-	-	-	-	-	0,25	0,00
Diferença entre o preço médio e o menor preço (%)	-	-	-	-	-	-	-	10,00	-
Varição em relação ao mês anterior	-	-	-	-	-	-	-	-	-0,25
Varição em relação ao mês anterior (%)	-	-	-	-	-	-	-	-	-100,00
Varição acumulada 2020 e geral (%)	-	-	-	-	-	-	-	-	-100,00
Varição acumulada 2021 (%)	-	-	-	-	-	-	-	-	-100,00
GOMA	jun/20	jul/20	ago/20	set/20	out/20	nov/20	dez/20	jan/21	fev/21
Preço médio	-	-	-	-	-	-	-	4,75	4,83
Varição em relação ao mês anterior	-	-	-	-	-	-	-	4,75	0,08
Varição em relação ao mês anterior (%)	-	-	-	-	-	-	-	-	1,75
Varição acumulada 2020 e geral (%)	-	-	-	-	-	-	-	-	-
Varição acumulada 2021 (%)	-	-	-	-	-	-	-	-	1,75
Maior preço coletado	-	-	-	-	-	-	-	5,00	5,00
Menor preço coletado	-	-	-	-	-	-	-	4,25	4,50
Diferença entre o maior e o menor preço	-	-	-	-	-	-	-	0,75	0,50
Diferença entre o maior e o menor preço (%)	-	-	-	-	-	-	-	17,65	11,11
Varição em relação ao mês anterior	-	-	-	-	-	-	-	0,75	-0,25
Varição em relação ao mês anterior (%)	-	-	-	-	-	-	-	-	-33,33
Varição acumulada 2020 e geral (%)	-	-	-	-	-	-	-	-	-
Varição acumulada 2021 (%)	-	-	-	-	-	-	-	-	-33,33
Diferença entre o preço médio e o menor preço	-	-	-	-	-	-	-	0,50	0,33
Diferença entre o preço médio e o menor preço (%)	-	-	-	-	-	-	-	11,76	7,41
Varição em relação ao mês anterior	-	-	-	-	-	-	-	0,00	-0,17
Varição em relação ao mês anterior (%)	-	-	-	-	-	-	-	0,00	-33,33
Varição acumulada 2020 e geral (%)	-	-	-	-	-	-	-	0,00	-33,33
Varição acumulada 2021 (%)	-	-	-	-	-	-	-	-	-33,33
SARDINHA	jun/20	jul/20	ago/20	set/20	out/20	nov/20	dez/20	jan/21	fev/21
Preço médio	-	-	-	-	-	-	-	4,83	4,67
Varição em relação ao mês anterior	-	-	-	-	-	-	-	4,83	-0,17
Varição em relação ao mês anterior (%)	-	-	-	-	-	-	-	-	-0,17
Varição acumulada (%)	-	-	-	-	-	-	-	-	-
Varição acumulada 2020 e geral (%)	-	-	-	-	-	-	-	-	-0,17
Maior preço coletado	-	-	-	-	-	-	-	5,00	5,00
Menor preço coletado	-	-	-	-	-	-	-	4,50	4,50
Diferença entre o maior e o menor preço	-	-	-	-	-	-	-	0,50	0,50
Diferença entre o maior e o menor preço (%)	-	-	-	-	-	-	-	11,11	11,11
Varição em relação ao mês anterior	-	-	-	-	-	-	-	0,50	-
Varição em relação ao mês anterior (%)	-	-	-	-	-	-	-	-	-
Varição acumulada 2020 e geral (%)	-	-	-	-	-	-	-	-	-
Varição acumulada 2021 (%)	-	-	-	-	-	-	-	-	0,00
Diferença entre o preço médio e o menor preço	-	-	-	-	-	-	-	0,33	0,17
Diferença entre o preço médio e o menor preço (%)	-	-	-	-	-	-	-	7,41	3,70
Varição em relação ao mês anterior	-	-	-	-	-	-	-	0,33	-0,17

**UNIVERSIDADE FEDERAL DO DELTA DO PARNAÍBA****Campus Ministro Reis Velloso****Departamento de Ciências Econômicas****Índices da Cesta Básica do Litoral do Piauí – Ilha Grande****Prof. MSc. Moacyr Ferraz do Lago.: - responsável técnico**

Variação em relação ao mês anterior (%)	-	-	-	-	-	-	-	0,00	-50,00
Variação acumulada 2020 e geral (%)	-	-	-	-	-	-	-	0,00	-50,00
Variação acumulada 2021 (%)								-	-50,00
<b>BOLACHA 3 x 1</b>	<b>jun/20</b>	<b>jul/20</b>	<b>ago/20</b>	<b>set/20</b>	<b>out/20</b>	<b>nov/20</b>	<b>dez/20</b>	<b>jan/21</b>	<b>fev/21</b>
Preço médio	-	-	-	-	-	-	-	4,58	4,50
Variação em relação ao mês anterior	-	-	-	-	-	-	-	4,58	-0,08
Variação em relação ao mês anterior (%)	-	-	-	-	-	-	-	-	-1,82
Variação acumulada 2020 e geral (%)	-	-	-	-	-	-	-	-	-
Variação acumulada 2021 (%)								-	-1,82
Maior preço coletado	-	-	-	-	-	-	-	5,00	5,00
Menor preço coletado	-	-	-	-	-	-	-	4,25	4,00
Diferença entre o maior e o menor preço	-	-	-	-	-	-	-	0,75	1,00
Diferença entre o maior e o menor preço (%)	-	-	-	-	-	-	-	17,65	25,00
Variação em relação ao mês anterior	-	-	-	-	-	-	-	0,75	0,25
Variação em relação ao mês anterior (%)	-	-	-	-	-	-	-	-	33,33
Variação acumulada 2020 e geral (%)	-	-	-	-	-	-	-	-	-
Variação acumulada 2021 (%)								-	33,33
Diferença entre o preço médio e o menor preço	-	-	-	-	-	-	-	0,33	0,50
Diferença entre o preço médio e o menor preço (%)	-	-	-	-	-	-	-	7,84	12,50
Variação em relação ao mês anterior	-	-	-	-	-	-	-	0,33	0,17
Variação em relação ao mês anterior (%)	-	-	-	-	-	-	-	0,00	50,00
Variação acumulada 2020 e geral (%)	-	-	-	-	-	-	-	0,00	50,00
Variação acumulada 2021 (%)								-	50,00
<b>SALSICHA A GRANEL</b>	<b>jun/20</b>	<b>jul/20</b>	<b>ago/20</b>	<b>set/20</b>	<b>out/20</b>	<b>nov/20</b>	<b>dez/20</b>	<b>jan/21</b>	<b>fev/21</b>
Preço médio	-	-	-	-	-	-	-	9,83	9,67
Variação em relação ao mês anterior	-	-	-	-	-	-	-	9,83	-0,17
Variação em relação ao mês anterior (%)	-	-	-	-	-	-	-	-	-1,69
Variação acumulada 2020 e geral (%)	-	-	-	-	-	-	-	-	-
Variação acumulada 2021 (%)								-	-1,69
Maior preço coletado	-	-	-	-	-	-	-	10,00	10,00
Menor preço coletado	-	-	-	-	-	-	-	9,50	9,50
Diferença entre o maior e o menor preço	-	-	-	-	-	-	-	0,50	0,50
Diferença entre o maior e o menor preço (%)	-	-	-	-	-	-	-	5,26	5,26
Variação em relação ao mês anterior	-	-	-	-	-	-	-	0,50	-
Variação em relação ao mês anterior (%)	-	-	-	-	-	-	-	-	-
Variação acumulada 2020 e geral (%)	-	-	-	-	-	-	-	-	-
Variação acumulada 2021 (%)								-	0,00
Diferença entre o preço médio e o menor preço	-	-	-	-	-	-	-	0,33	0,17
Diferença entre o preço médio e o menor preço (%)	-	-	-	-	-	-	-	3,51	1,75
Variação em relação ao mês anterior	-	-	-	-	-	-	-	0,33	-0,17
Variação em relação ao mês anterior (%)	-	-	-	-	-	-	-	0,00	-50,00
Variação acumulada 2020 e geral (%)	-	-	-	-	-	-	-	0,00	-50,00
Variação acumulada 2021 (%)								-	-50,00
<b>GASOLINA</b>	<b>jun/20</b>	<b>jul/20</b>	<b>ago/20</b>	<b>set/20</b>	<b>out/20</b>	<b>nov/20</b>	<b>dez/20</b>	<b>jan/21</b>	<b>fev/21</b>
Preço médio	4,359	4,469	4,599	4,599	4,699	4,799	4,899	5,164	5,699
Variação em relação ao mês anterior	-	0,11	0,13	-	0,10	0,10	0,10	0,27	0,54
Variação em relação ao mês anterior (%)	-	2,52	2,91	-	2,17	2,13	2,08	5,41	10,36
Variação acumulada 2020 e geral (%)	-	2,52	5,50	5,50	7,80	10,09	12,38	18,46	30,74
Variação acumulada 2021 (%)								-	10,36
Maior preço coletado	4,359	4,559	4,599	4,599	4,699	4,799	4,899	5,169	5,699



**UNIVERSIDADE FEDERAL DO DELTA DO PARNAÍBA****Campus Ministro Reis Velloso****Departamento de Ciências Econômicas****Índices da Cesta Básica do Litoral do Piauí – Ilha Grande****Prof. MSc. Moacyr Ferraz do Lago. - responsável técnico**

Menor preço coletado	4,359	4,379	4,599	4,599	4,699	4,799	4,899	5,159	5,699
Diferença entre o maior e o menor preço	-	0,18	-	-	-	-	-	0,01	-
Diferença entre o maior e o menor preço (%)	-	4,11	-	-	-	-	-	0,19	-
Varição em relação ao mês anterior	-	0,18	-0,18	-	-	-	-	0,01	-0,01
Varição em relação ao mês anterior (%)	-	-	-100,00	-	-	-	-	-	-100,00
Varição acumulada 2020 e geral (%)	-	-	-100,00	-	-	-	-	-	-
Varição acumulada 2021 (%)	-	-	-	-	-	-	-	-	-100,00
Diferença entre o preço médio e o menor preço	-	-	-	-	-	-	-	0,00	-
Diferença entre o preço médio e o menor preço (%)	-	-	-	-	-	-	-	0,10	-
Varição em relação ao mês anterior	-	-	-	-	-	-	-	0,00	-0,00
Varição em relação ao mês anterior (%)	-	-	-	-	-	-	-	-100,00	-
Varição acumulada 2020 e geral (%)	-	-	0,00	0,00	-	-	-	-	-
Varição acumulada 2021 (%)	-	-	-	-	-	-	-	-	-
<b>ETANOL/ÁLCOOL</b>	<b>jun/20</b>	<b>jul/20</b>	<b>ago/20</b>	<b>set/20</b>	<b>out/20</b>	<b>nov/20</b>	<b>dez/20</b>	<b>jan/21</b>	<b>fev/21</b>
Preço médio	-	-	-	-	-	-	-	-	-
Varição em relação ao mês anterior	-	-	-	-	-	-	-	-	-
Varição em relação ao mês anterior (%)	-	-	-	-	-	-	-	-	-
Varição acumulada 2020 e geral (%)	-	-	-	-	-	-	-	-	-
Varição acumulada 2021 (%)	-	-	-	-	-	-	-	-	-
Maior preço coletado	-	-	-	-	-	-	-	-	-
Menor preço coletado	-	-	-	-	-	-	-	-	-
Diferença entre o maior e o menor preço	-	-	-	-	-	-	-	-	-
Diferença entre o maior e o menor preço (%)	-	-	-	-	-	-	-	-	-
Varição em relação ao mês anterior	-	-	-	-	-	-	-	-	-
Varição em relação ao mês anterior (%)	-	-	-	-	-	-	-	-	-
Varição acumulada 2020 e geral (%)	-	-	-	-	-	-	-	-	-
Varição acumulada 2021 (%)	-	-	-	-	-	-	-	-	-
Diferença entre o preço médio e o menor preço	-	-	-	-	-	-	-	-	-
Diferença entre o preço médio e o menor preço (%)	-	-	-	-	-	-	-	-	-
Varição em relação ao mês anterior	-	-	-	-	-	-	-	-	-
Varição em relação ao mês anterior (%)	-	-	-	-	-	-	-	-	-
Varição acumulada 2020 e geral (%)	-	-	0,00	0,00	-	-	-	-	-
Varição acumulada 2021 (%)	-	-	-	-	-	-	-	-	-
<b>EFICIÊNCIA GASOLINA/ÁLCOOL</b>	<b>jun/20</b>	<b>jul/20</b>	<b>ago/20</b>	<b>set/20</b>	<b>out/20</b>	<b>nov/20</b>	<b>dez/20</b>	<b>jan/21</b>	<b>fev/21</b>
Eficiência gasolina/álcool (%)	-	-	-	-	-	-	-	-	-
Varição em relação ao mês anterior (%)	-	-	-	-	-	-	-	-	-
Varição acumulada 2020 e geral (%)	-	-	-	-	-	-	-	-	-
Varição acumulada 2021 (%)	-	-	-	-	-	-	-	-	-
<b>DIESEL</b>	<b>jun/20</b>	<b>jul/20</b>	<b>ago/20</b>	<b>set/20</b>	<b>out/20</b>	<b>nov/20</b>	<b>dez/20</b>	<b>jan/21</b>	<b>fev/21</b>
Preço médio	3,499	3,629	3,699	3,759	3,799	3,899	4,099	4,100	4,599
Varição em relação ao mês anterior	-	0,13	0,070	0,060	0,040	0,100	0,200	0,001	0,499
Varição em relação ao mês anterior (%)	-	3,72	1,93	1,62	1,06	2,63	5,13	0,02	12,17
Varição acumulada 2020 e geral (%)	-	3,72	5,72	7,44	8,58	11,44	17,15	17,18	31,44
Varição acumulada 2021 (%)	-	-	-	-	-	-	-	-	12,17
Maior preço coletado	3,499	3,659	3,699	3,759	3,799	3,899	4,099	4,100	4,599
Menor preço coletado	3,499	3,599	3,699	3,759	3,799	3,899	4,099	4,100	4,599
Diferença entre o maior e o menor preço	-	0,06	-	-	-	-	-	-	-
Diferença entre o maior e o menor preço (%)	-	1,67	-	-	-	-	-	-	-
Varição em relação ao mês anterior	-	0,06	-0,06	-	-	-	-	-	-
Varição em relação ao mês anterior (%)	-	-	-100,00	-	-	-	-	-	-



UNIVERSIDADE FEDERAL DO DELTA DO PARNAÍBA

Campus Ministro Reis Velloso

Departamento de Ciências Econômicas

Índices da Cesta Básica do Litoral do Piauí – Ilha Grande

Prof. MSc. Moacyr Ferraz do Lago.: - responsável técnico



Varição acumulada 2020 e geral (%)	-	-	-100,00	-	-	-	-	-	-
Varição acumulada 2021 (%)								-	-
Diferença entre o preço médio e o menor preço	-	-	-	-	-	-	-	-	-
Diferença entre o preço médio e o menor preço (%)	-	-	-	-	-	-	-	-	-
Varição em relação ao mês anterior	-	-	-	-	-	-	-	-	-
Varição em relação ao mês anterior (%)	-	-	-	-	-	-	-	-	-
Varição acumulada 2020 e geral (%)	-	-	0,00	0,00	-	-	-	-	-
Varição acumulada 2021 (%)								-	-
GÁS	jun/20	jul/20	ago/20	set/20	out/20	nov/20	dez/20	jan/21	fev/21
Preço médio	75,00	78,00	80,00	85,00	85,00	85,00	88,00	90,00	92,00
Varição em relação ao mês anterior	-	3,00	2,00	5,00	-	-	3,00	2,00	2,00
Varição em relação ao mês anterior (%)	-	4,00	2,56	6,25	-	-	3,53	2,27	2,22
Varição acumulada 2020 e geral (%)	-	4,00	6,67	13,33	13,33	13,33	17,33	20,00	22,67
Varição acumulada 2021 (%)								-	2,22
Maior preço coletado	75,00	78,00	80,00	85,00	85,00	85,00	88,00	90,00	92,00
Menor preço coletado	75,00	78,00	80,00	85,00	85,00	85,00	88,00	90,00	92,00
Diferença entre o maior e o menor preço	-	-	-	-	-	-	-	-	-
Diferença entre o maior e o menor preço (%)	-	-	-	-	-	-	-	-	-
Varição em relação ao mês anterior	-	-	-	-	-	-	-	-	-
Varição em relação ao mês anterior (%)	-	-	-	-	-	-	-	-	-
Varição acumulada 2020 e geral (%)	-	-	-	-	-	-	-	-	-
Varição acumulada 2021 (%)								-	-
Diferença entre o preço médio e o menor preço	-	-	-	0,00	0,00	0,00	0,00	0,00	0,00
Diferença entre o preço médio e o menor preço (%)	-	-	-	0,00	0,00	0,00	0,00	0,00	0,00
Varição em relação ao mês anterior	-	-	-	-	0,00	0,00	0,00	0,00	0,00
Varição em relação ao mês anterior (%)	-	-	-	-	-	-	-	-	-
Varição acumulada 2020 e geral (%)	-	-	0,00	0,00	-	-	-	-	-
Varição acumulada 2021 (%)								-	-

Fonte: Pesquisas de campo - junho de 2020 a fevereiro de 2021.