



ÍNDICES DA CESTA BÁSICA DA CIDADE DE LUÍS CORREIA-PI

Ano 2, nº 16, julho de 2021

ISQN #####

Introdução

Tabela 1
Produtos e quantidades da cesta básica
segundo as regiões*

ITEM	UND	QUANTIDADE
Carne	kg	4,5
Leite	l	6,0
Feijão	kg	4,5
Arroz	kg	3,6
Farinha branca	kg	3,0
Tomate	kg	12,0
Pão francês	kg	6,0
Café em pó	g	300
Banana	und	90
Açúcar	kg	3,0
Óleo de soja	g	750
Manteiga	g	750

*Alimentos Região 2 - PE, BA, CE, RN, AL, SE, AM, PA, PI, TO, AC, PB, RO, AM, RR e MA

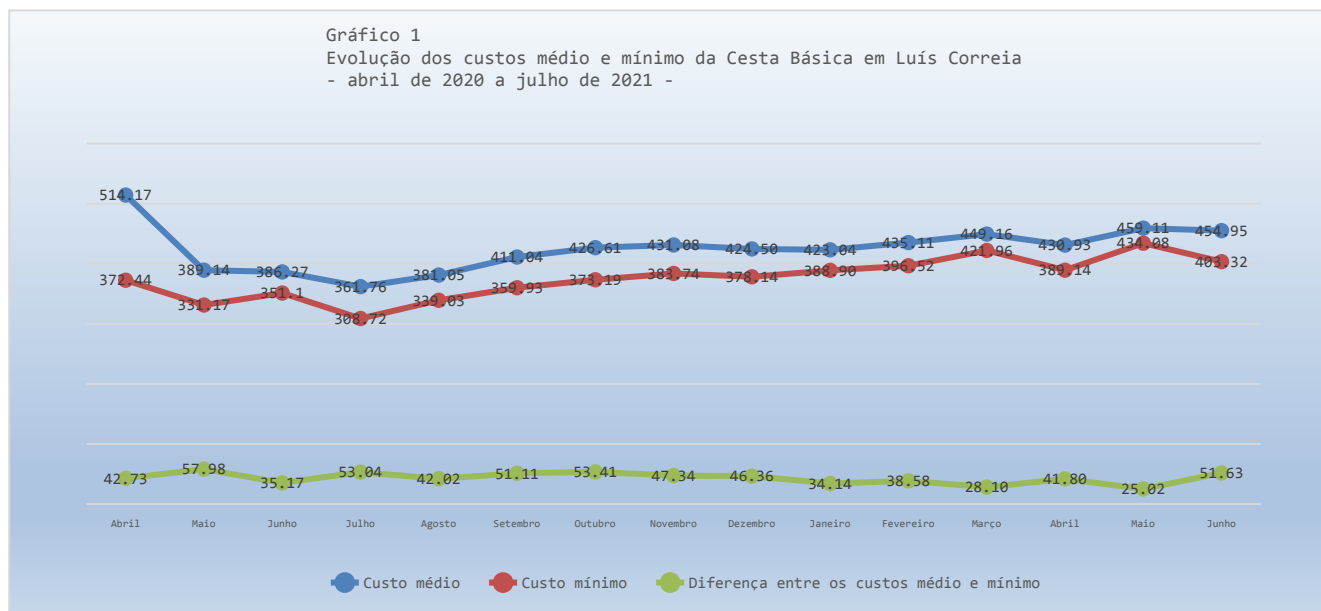
O Curso de Ciências Econômicas da Universidade Federal do Delta do Parnaíba, *campus* Ministro Reis Velloso, divulga o Índice da Cesta Básica da cidade de Luís Correia-PI para o mês de julho de 2021, contribuindo para o bom planejamento das políticas públicas e para a organização das finanças privadas.

Foi utilizada a metodologia de coleta e tratamento de dados elaborada pelo Departamento Intersindical de Estatística e Estudos Econômicos - DIEESE, lançada em janeiro de 2016. A Cesta Básica de Alimentos Nacional - ver tabela 1, foi a definida pelo decreto-lei nº 399, de abril de 1938. O Piauí está inserido na região 2.

Os valores apresentados na tabela 3 refletem o custo médio mensal familiar com cada produto da Cesta Básica e as análises derivadas. O levantamento foi realizado no período de 14 a 30 de julho. Foram destacados o preço médio, o preço mínimo, o maior e o menor preço coletado e a sua variação percentual, além das variações absolutas e percentuais verificadas desde o início dos levantamentos, em abril de 2020, a julho de 2021.

Devido a pandemia de Coronavírus/COVID-19, a coleta de dados foi realizada em regime de contingência. Levantamentos posteriores recuperarão o previsto no modelo original.

Resultados



O custo médio da Cesta Básica de Alimentos em Luís Correia-PI em julho de 2021 foi **R\$457,96**; uma variação absoluta de R\$3,01; ou 0,66% em relação a junho, uma variação acumulada de 10,30% de abril de 2020, início da série histórica, a julho de 2021, uma variação acumulada de 8,25% de janeiro a julho de 2021.

O custo mínimo da Cesta, onde se considera o menor preço coletado de cada item, foi **R\$399,59**; uma variação absoluta de R\$3,73; ou -0,92% em relação a junho, uma variação acumulada de 7,29% de abril de 2020, início da série histórica, a julho de 2021, uma variação acumulada de 2,75% de janeiro a julho de 2021.

A diferença entre os custos médio e mínimo da Cesta foi de **R\$58,36**; ou -12,74%; com uma variação acumulada de 36,59% de abril de 2020, início da série histórica, a julho de 2021, uma variação de 70,95% de janeiro a julho de 2021.

Os gráficos foram elaborados com base nos dados da pesquisa.

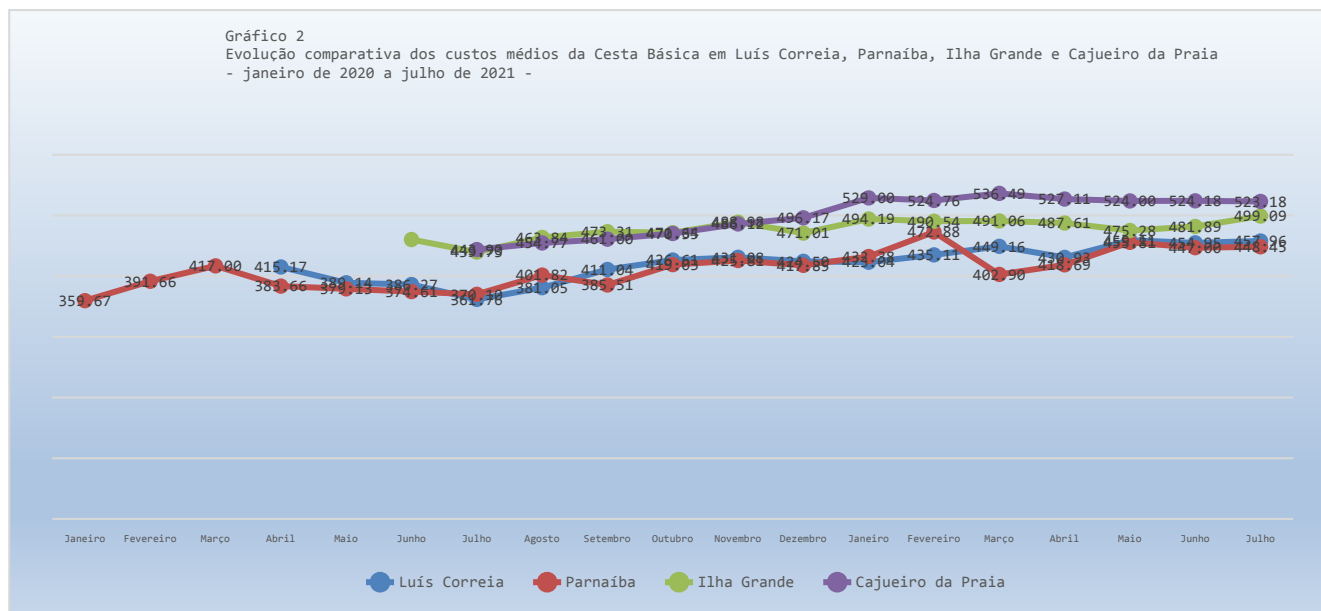
A pesquisa da Cesta básica do DIEESE referente a julho de 2020, também em regime de contingência, foi lançada em 05 de agosto. Segundo os resultados, a Cesta Básica em Luís Correia continua sendo mais barata do que as das dezessete capitais pesquisadas pela entidade. A que mais se aproxima é Salvador-BA, com R\$482,58. Teresina continua não sendo pesquisada. A pesquisa realizada pelo Programa Estadual de Proteção e Defesa do Consumidor - PROCON MPPI, em parceria com o Procon Municipal de Teresina, utiliza metodologia e lista de produtos incompatíveis com as adotadas pelo Dieese, sendo, portanto, inviável a elaboração de análises comparativas.



UNIVERSIDADE FEDERAL DO DELTA DO PARNAÍBA
Campus Ministro Reis Velloso
Departamento de Ciências Econômicas
Índices da Cesta Básica do Litoral do Piauí - Luís Correia
Prof. MSc. Moacyr Ferraz do Lago.: - responsável técnico



Gráfico 2
Evolução comparativa dos custos médios da Cesta Básica em Luís Correia, Parnaíba, Ilha Grande e Cajueiro da Praia
- janeiro de 2020 a julho de 2021 -



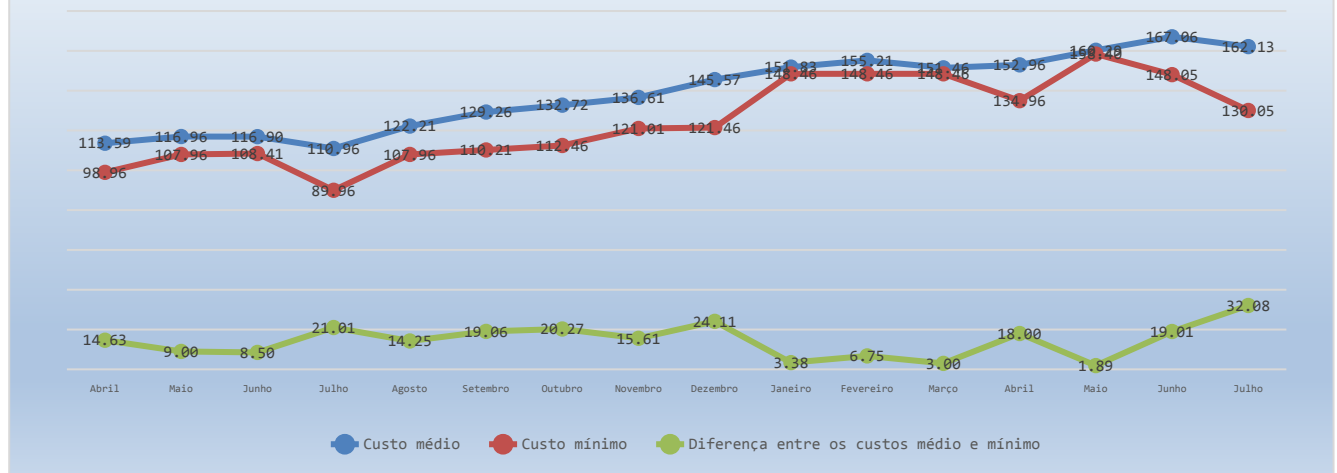
O custo da Cesta Básica em Luís Correia é R\$9,51; ou 2,12%; maior que o verificado na cidade de Parnaíba, R\$448,45.

É R\$41,13; ou -8,24%, menor que o verificado na cidade de Ilha Grande no mesmo período, R\$499,09.

É também R\$65,23; ou -12,47% menor que o verificado na cidade de Cajueiro da Praia no mesmo período, R\$523,18.



A Carne Bovina apresentou em julho um custo médio mensal de R\$162,13; uma variação de -2,95% em relação a junho, uma variação absoluta de R\$4,94; uma variação acumulada de 42,73% entre abril de 2020, início da série histórica, e julho de 2021, e uma variação



acumulada de 6,78% de janeiro a julho de 2021 se considerados os 4,5kg consumidos em média por família mensalmente, previstos na Tabela 1.

O custo do produto em relação ao custo médio da Cesta variou -1,32% em relação a junho, teve uma variação acumulada de 29,40% de abril de 2020, início da série histórica, a julho de 2021, uma variação acumulada de 1,36% de janeiro a julho de 2021 e representa 35,40% do custo total da cesta de alimentos, o maior dentre todos os itens considerados.

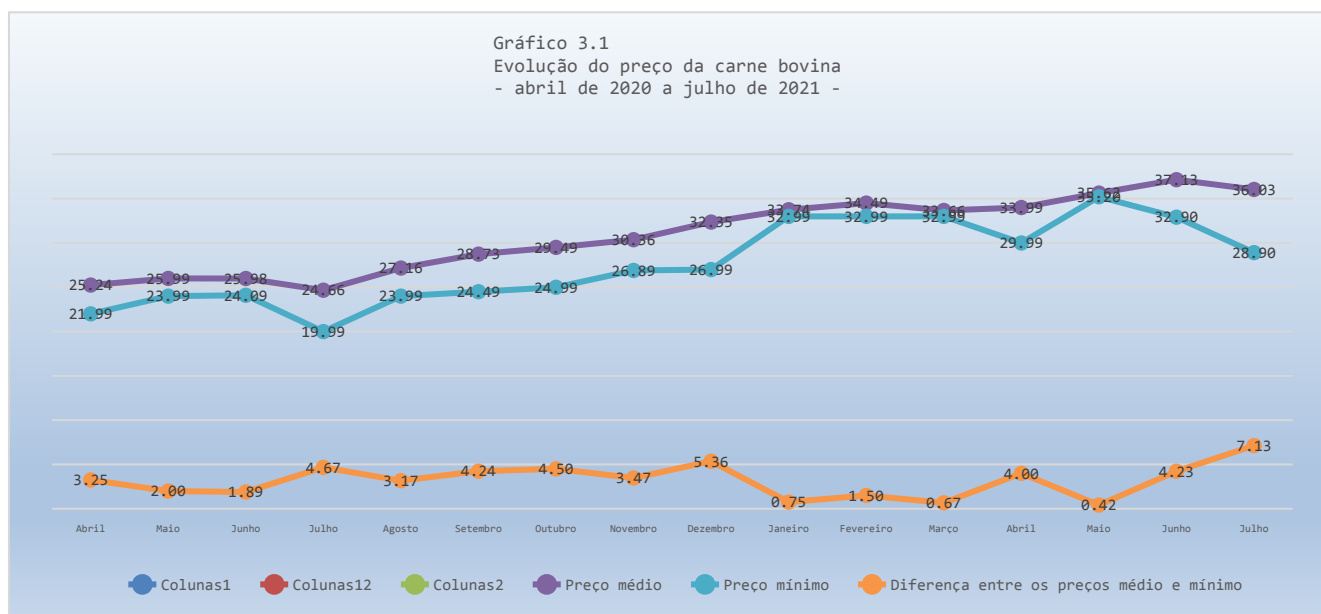
Se considerado o menor preço praticado entre os estabelecimentos pesquisados, o custo da Carne Bovina em julho foi de R\$130,05; uma variação de R\$18,00 ou -12,16% em relação a junho, uma variação acumulada de 31,43% de janeiro de 2020, início da série histórica, a julho de 2021 e uma variação acumulada de -12,40% de janeiro a julho de 2021.

A diferença entre os custos médio e mínimo variou R\$13,07; ou 68,72%; passando de R\$19,01 em junho para R\$32,08 em julho, uma variação acumulada de 119,23% de abril de 2020, início da série histórica, a julho de 2021 uma variação acumulada de 850,44% de janeiro a julho de 2021.

O custo em relação ao salário mínimo sofreu uma variação de -0,47 ponto percentual (p.p.), ou -2,95%, em relação a junho, passando de 15,99% para 15,51%, uma variação acumulada de 47,73% de abril de 2020, início da série histórica, a julho de 2021, e uma variação acumulada de 6,78% de janeiro a julho de 2021.

Se considerado o salário mínimo líquido (já descontados o INSS e IR, se for o caso), a variação foi de -0,51p.p., ou -2,95%, passando de 17,38% para 16,86%, uma variação acumulada de 42,73% de abril de 2020, início da série histórica, a julho de 2021, e uma variação acumulada de 6,78% de janeiro a julho de 2021.

Gráfico 3.1
 Evolução do preço da carne bovina
 - abril de 2020 a julho de 2021 -

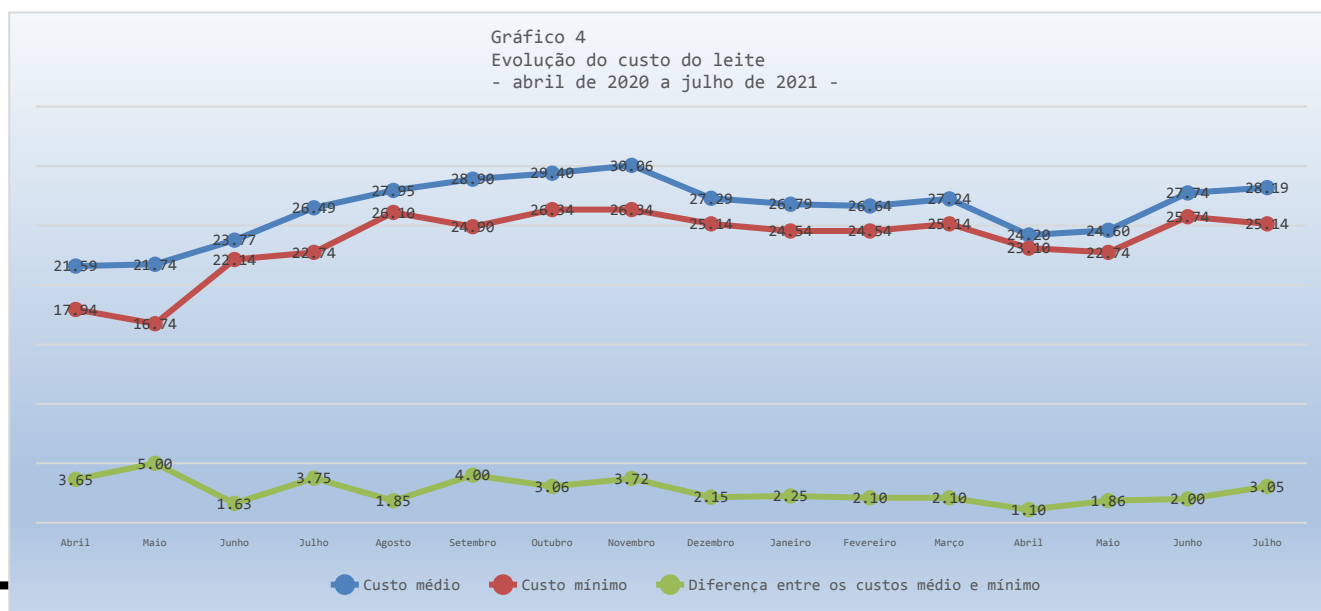


O preço médio foi R\$36,03 por quilograma; uma variação de R\$1,10 em relação ao constatado em junho, R\$37,13; correspondendo a uma variação de -2,95%, uma variação acumulada de 42,73% de abril de 2020, início da série histórica, a julho de 2021, e uma variação acumulada de 6,78% de janeiro a julho de 2021.

O menor preço coletado foi R\$28,90. A diferença entre o maior e o menor preço coletado é um importante indicativo de concorrência. No caso da Carne Bovina, em junho foi de 18,51%, e passou a 38,37% em julho, indicando ganho significativo na concorrência do produto, potencialmente benéfico ao consumidor, apresenta uma variação acumulada de 84,84% de abril de 2020, início da série histórica, a julho de 2021, e uma variação acumulada de 454,50% de janeiro a julho de 2021.

Quando considerada a diferença entre o preço médio e o menor preço, a variação foi de 68,72% entre junho e julho, passando de R\$4,23 para R\$7,13; uma variação acumulada de 119,23% de abril de 2020, início da série histórica, a julho de 2021, e uma variação acumulada de 850,44% de janeiro a julho de 2021.

Gráfico 4
 Evolução do custo do leite
 - abril de 2020 a julho de 2021 -



Sábio é aquele que conhece os limites da própria ignorância
 Sócrates



O Leite integral apresentou em julho um custo médio mensal de R\$28,19; uma variação de R\$0,45; ou 1,62% em relação a junho, uma variação acumulada de 30,56% de abril de 2020, início da série histórica, a julho de 2021, e uma variação acumulada de 5,23% de janeiro a julho de 2021.

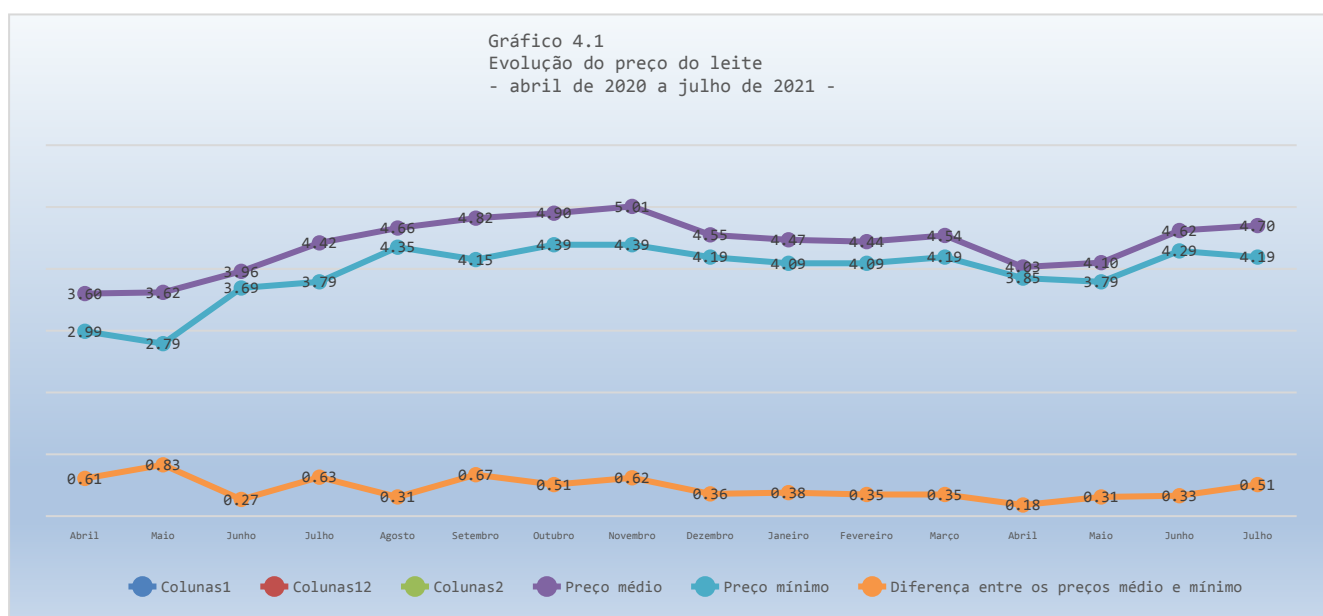
O custo do produto representa 6,16% do custo total da cesta de alimentos, variou 0,95% em relação a junho, teve uma variação acumulada de 10,61% de abril de 2020 a julho de 2021, e uma variação acumulada de -2,80% de janeiro a julho de 2021, se considerados os seis litros consumidos em média por família mensalmente, previstos na Tabela 1.

Se considerado o menor preço praticado, o custo do Leite integral em julho foi de R\$25,14; uma variação de R\$0,60 ou -2,33% em relação a junho, uma variação acumulada de 40,13% de abril de 2020 a julho de 2021, e uma variação acumulada de 2,44% de janeiro a julho de 2021.

A diferença entre os custos médio e mínimo variou R\$1,05; ou 52,50%; passando de R\$2,00 em junho para R\$3,05 em julho, uma variação acumulada de -16,44% de janeiro de 2020 a julho de 2021, e uma variação acumulada de 35,56% de janeiro a julho de 2021.

O custo em relação ao salário mínimo sofreu uma variação de 0,04p.p., ou 1,62%, em relação a junho, passando de 2,65 para 2,70%, uma variação acumulada de 30,56% de abril de 2020 a julho de 2021, e uma variação acumulada de 5,23% de janeiro a julho de 2021.

Se considerado o salário mínimo líquido, a variação foi de 0,05p.p., ou 1,62%, passando de 2,89 para 2,93%, uma variação acumulada de 30,56% de abril de 2020 a julho de 2021, e uma variação acumulada de 5,23% de janeiro a julho de 2021.



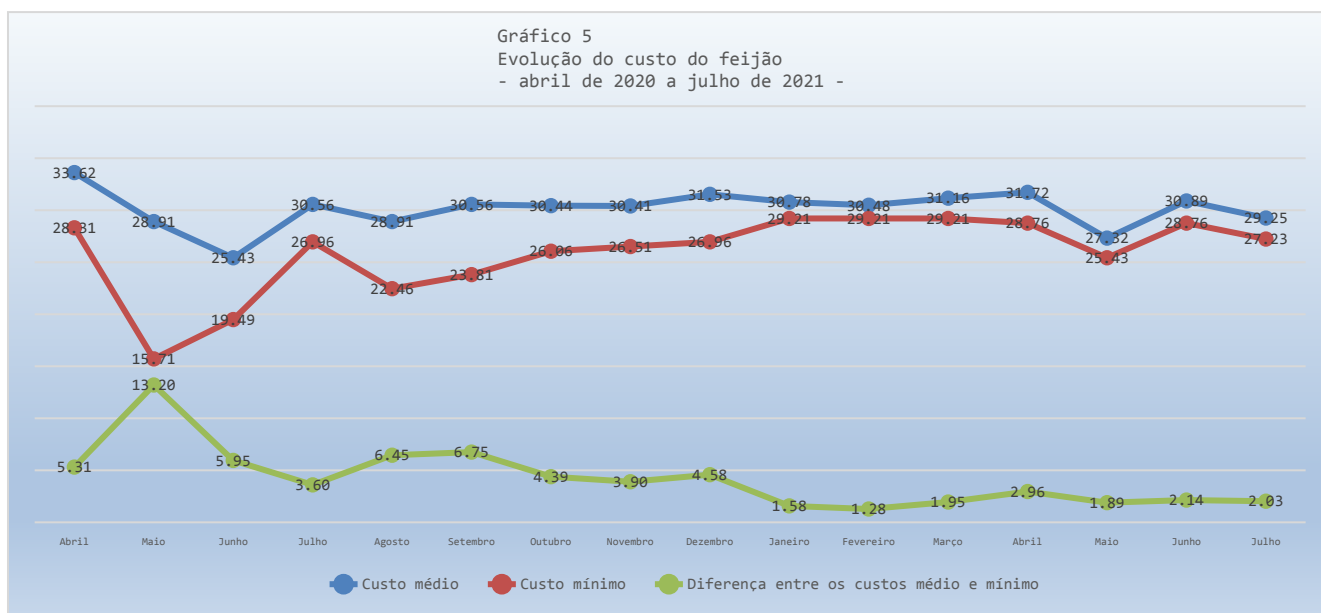
O preço médio foi R\$4,70 por litro; variando R\$0,08 ou 1,62% em relação a junho,



uma variação acumulada de 30,56% de abril de 2020 a julho de 2021 e uma variação acumulada de 5,23% de janeiro a julho de 2021.

O menor preço constatado foi R\$4,19. A diferença entre o maior e o menor preço coletado do Leite integral, que em junho foi de 25,64%, passou a 28,64% em julho, indicando ganho significativo na concorrência do produto, potencialmente benéfico ao consumidor, uma variação acumulada de -7,69% de abril de 2020 a julho de 2021, e uma variação acumulada de 100,00% de janeiro a julho de 2021.

Quando considerada a diferença entre o preço médio e o menor preço, a variação foi de 52,50% entre junho e julho, passando de R\$0,33 para R\$0,51; uma variação acumulada de -16,44% de abril de 2020 a julho de 2021, e uma variação acumulada de 35,56% de janeiro a julho de 2021.



O Feijão apresentou em julho um custo médio mensal de R\$29,25; uma variação de R\$1,64; ou -5,32% em relação a junho, uma variação acumulada de -12,98% de abril de 2020, início da série histórica, a julho de 2021, e uma variação acumulada de -4,97% de janeiro a julho de 2021.

O custo do produto representa 6,39% do custo total da cesta de alimentos, variou -5,94% em relação a junho, teve uma variação acumulada de -21,11% de abril de 2020 a julho de 2021, e uma variação acumulada de -12,22% de janeiro a julho de 2021, se considerados os 4,5kg consumidos em média por família mensalmente, previstos na Tabela 1.

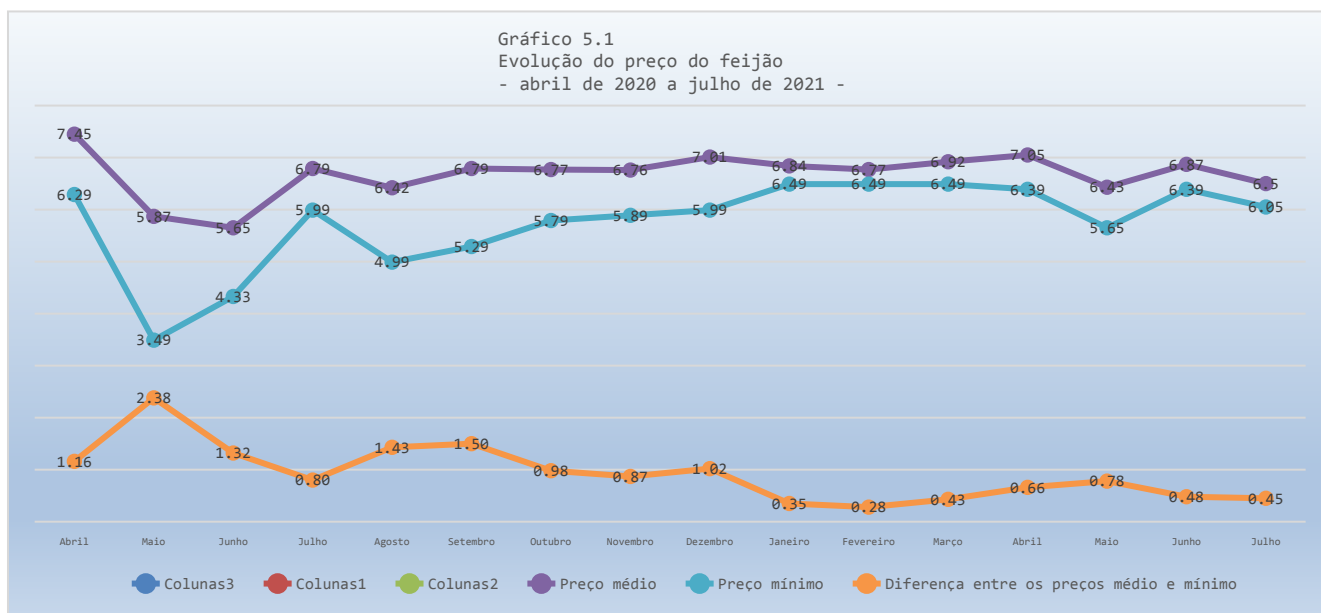
Se considerado o menor preço praticado, o custo do Feijão em julho foi de R\$27,23; uma variação de R\$1,53 ou -5,32% em relação a junho, uma variação acumulada de -3,82% de abril de 2020 a julho de 2021, e uma variação acumulada de -6,78% de janeiro a julho de 2021.



A diferença entre os custos médio e mínimo variou R\$0,11; ou -5,26%; passando de R\$2,14 em junho para R\$2,03 em julho, uma variação acumulada de -61,66% de abril de 2020 a julho de 2021, e uma variação acumulada de 28,57% de janeiro a julho de 2021.

O custo em relação ao salário mínimo sofreu uma variação de -0,16p.p., ou -5,32%, em relação a junho, passando de 2,96 para 2,80%, uma variação acumulada de -12,98% de abril de 2020 a julho de 2021, e uma variação acumulada de -4,97% de janeiro a julho de 2021.

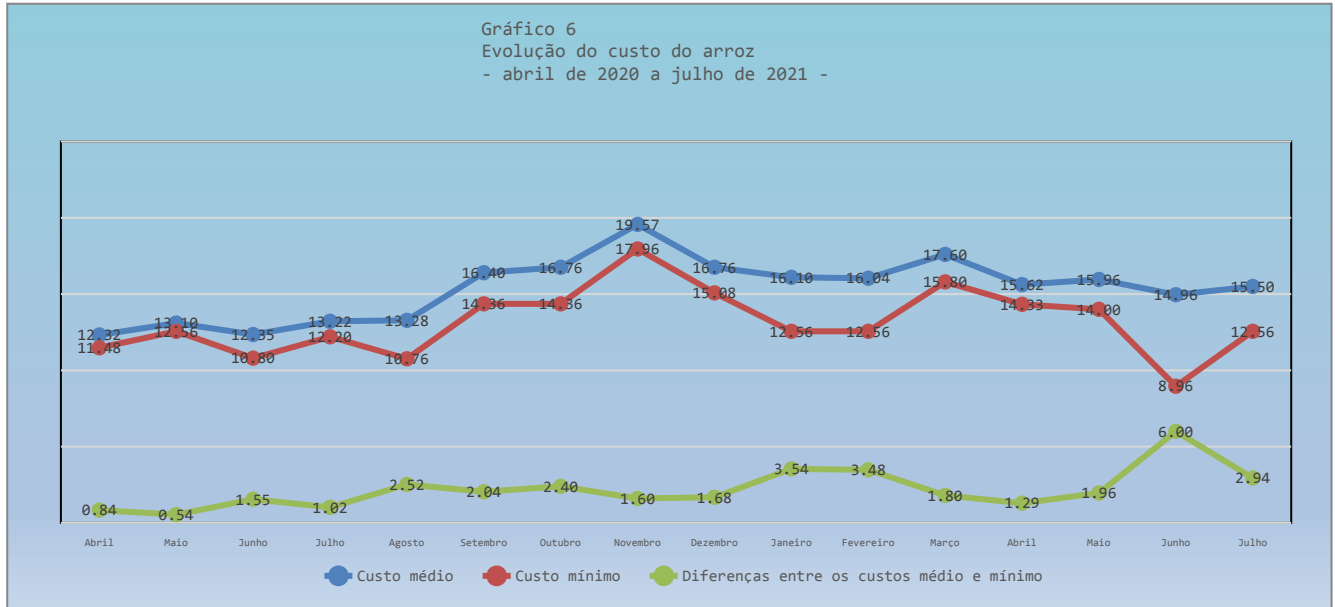
Se considerado o salário mínimo líquido, a variação foi de -0,17p.p., ou -5,32%, passando de 3,21 para 3,04%, uma variação acumulada de -414,84% de abril de 2020 a julho de 2021, e uma variação acumulada de -4,97% de janeiro a julho de 2021.



O preço médio foi R\$6,50 por quilograma; variando R\$0,36 ou -5,32% em relação a junho, uma variação acumulada de -12,75% de abril de 2020 a julho de 2021 e uma variação acumulada de -4,97% de janeiro a julho de 2021.

O menor preço constatado foi R\$6,05. A diferença entre o maior e o menor preço coletado do Feijão, que em junho foi de 15,65%, passou a 15,54% em julho, indicando queda significativa na concorrência do produto, potencialmente prejudicial ao consumidor, uma variação acumulada de -59,13% de abril de 2020 a julho de 2021, e uma variação acumulada de 17,50% de janeiro a julho de 2021.

Quando considerada a diferença entre o preço médio e o menor preço, a variação foi de -5,26% entre junho e julho, passando de R\$0,48 para R\$0,45; uma variação acumulada de -61,21% de abril de 2020 a julho de 2021, e uma variação acumulada de 28,57% de janeiro a julho de 2021.



O Arroz apresentou em julho um custo médio mensal de R\$15,50; uma variação de R\$0,54; ou 3,61% em relação a junho, uma variação acumulada de 25,80% de abril de 2020, início da série histórica, a julho de 2021, e uma variação acumulada de -3,73% de janeiro a julho de 2021.

O custo do produto representa 3,39% do custo total da cesta de alimentos, variou - 2,93% em relação a junho, teve uma variação acumulada de 14,05% de abril de 2020 a julho de 2021, e uma variação acumulada de -11,07% de janeiro a julho de 2021, se considerados os 3,6kg consumidos em média por família mensalmente, previstos na Tabela 1.

Se considerado o menor preço praticado, o custo do Arroz em julho foi de R\$12,56; uma variação de R\$3,60 ou 40,16% em relação a junho, uma variação acumulada de 9,40% de abril de 2020 a julho de 2021, e uma variação acumulada de 0,00% de janeiro a julho de 2021.

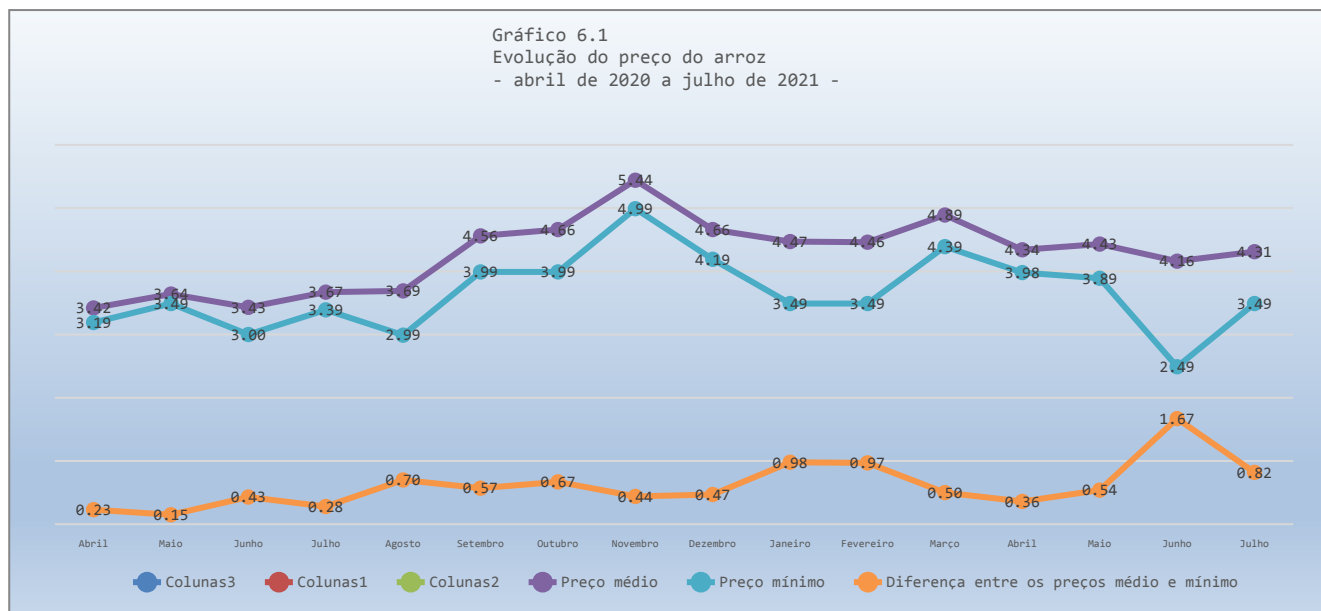
A diferença entre os custos médio e mínimo variou R\$3,06; ou -51,00%; passando de R\$6,00 em junho para R\$2,94 em julho, uma variação acumulada de 250,02% de abril de 2020 a julho de 2021, e uma variação acumulada de -16,95% de janeiro a julho de 2021.

O custo em relação ao salário mínimo sofreu uma variação de 0,05p.p., ou 3,61%, em relação a junho, passando de 1,43 para 1,48%, uma variação acumulada de 25,80% de abril de 2020 a julho de 2021, e uma variação acumulada de -3,73% de janeiro a julho de 2021.

Se considerado o salário mínimo líquido, a variação foi de 0,06p.p., ou 3,61%, passando de 1,56 para 1,61%, uma variação acumulada de 25,80% de abril de 2020 a julho de 2021, e uma variação acumulada de -3,73% de janeiro a julho de 2021.



Gráfico 6.1
Evolução do preço do arroz
- abril de 2020 a julho de 2021 -



O preço médio foi R\$4,31 por quilograma; variando R\$0,15 ou 3,61% em relação a junho, uma variação acumulada de 25,80% de abril de 2020 a julho de 2021 e uma variação acumulada de -3,73% de janeiro a julho de 2021.

O menor preço constatado foi R\$3,49. A diferença entre o maior e o menor preço coletado do Arroz, que em junho foi de 100,40%, passou a 114,61% em julho, indicando ganho significativo na concorrência do produto, potencialmente benéfico ao consumidor, uma variação acumulada de 900,00% de abril de 2020 a julho de 2021, e uma variação acumulada de 166,67% de janeiro a julho de 2021.

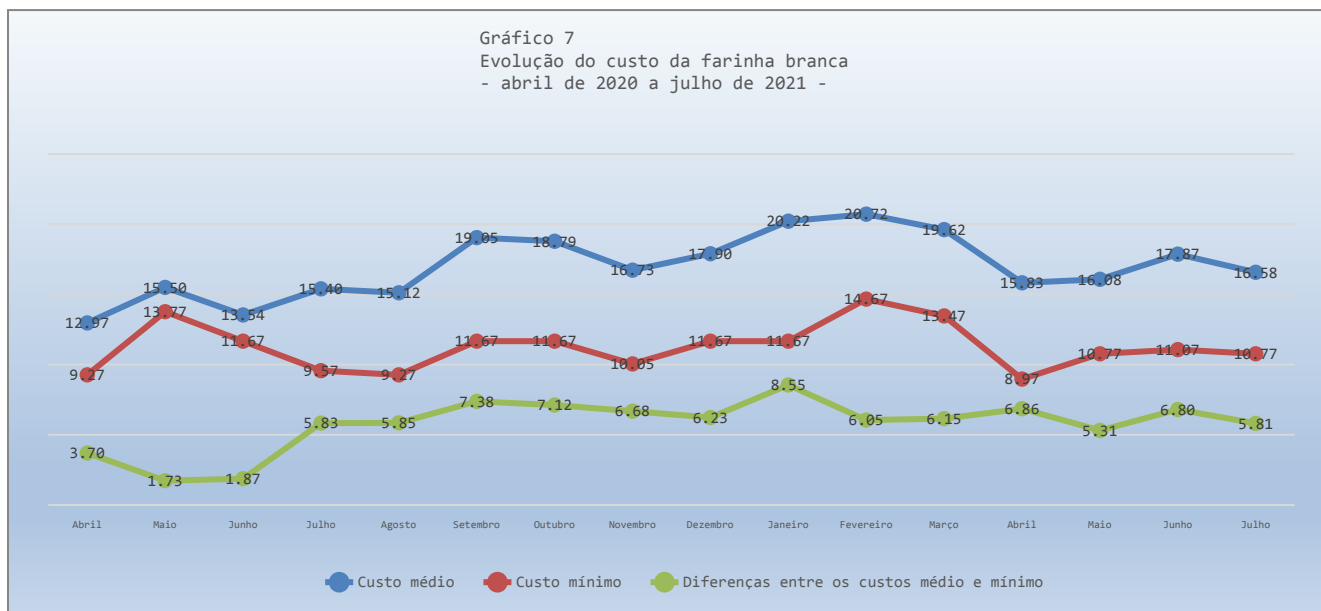
Quando considerada a diferença entre o preço médio e o menor preço, a variação foi de -51,00% entre junho e julho, passando de R\$1,67 para R\$0,82; uma variação acumulada de 250,02% de abril de 2020 a julho de 2021, e uma variação acumulada de -16,95% de janeiro a julho de 2021.



UNIVERSIDADE FEDERAL DO DELTA DO PARNAÍBA
Campus Ministro Reis Velloso
Departamento de Ciências Econômicas
Índices da Cesta Básica do Litoral do Piauí - Luís Correia
Prof. MSc. Moacyr Ferraz do Lago.: - responsável técnico



Gráfico 7
Evolução do custo da farinha branca
- abril de 2020 a julho de 2021 -



A Farinha branca apresentou em julho um custo médio mensal de R\$16,58; uma variação de R\$1,30; ou -7,25% em relação a junho, uma variação acumulada de 27,80% de abril de 2020, início da série histórica, a julho de 2021, e uma variação acumulada de -18,03% de janeiro a julho de 2021.

O custo do produto representa 3,62% do custo total da cesta de alimentos, variou -7,86% em relação a junho, teve uma variação acumulada de 15,86% de abril de 2020 a julho de 2021, e uma variação acumulada de -24,28% de janeiro a julho de 2021, se considerados os três quilogramas consumidos em média por família mensalmente, previstos na Tabela 1.

Se considerado o menor preço praticado, o custo da Farinha branca em julho foi de R\$10,77; uma variação de R\$0,30 ou -2,71% em relação a junho, uma variação acumulada de 16,18% de abril de 2020 a julho de 2021, e uma variação acumulada de -7,71% de janeiro a julho de 2021.

A diferença entre os custos médio e mínimo variou R\$0,99; ou -14,63%; passando de R\$6,80 em junho para R\$5,81 em julho, uma variação acumulada de 56,89% de abril de 2020 a julho de 2021, e uma variação acumulada de -32,11% de janeiro a julho de 2021.

O custo em relação ao salário mínimo sofreu uma variação de -0,12p.p., ou -7,25%, em relação a junho, passando de 1,71 para 1,59%, uma variação acumulada de 27,80% de abril de 2020 a julho de 2021, e uma variação acumulada de -18,03% de janeiro a julho de 2021.

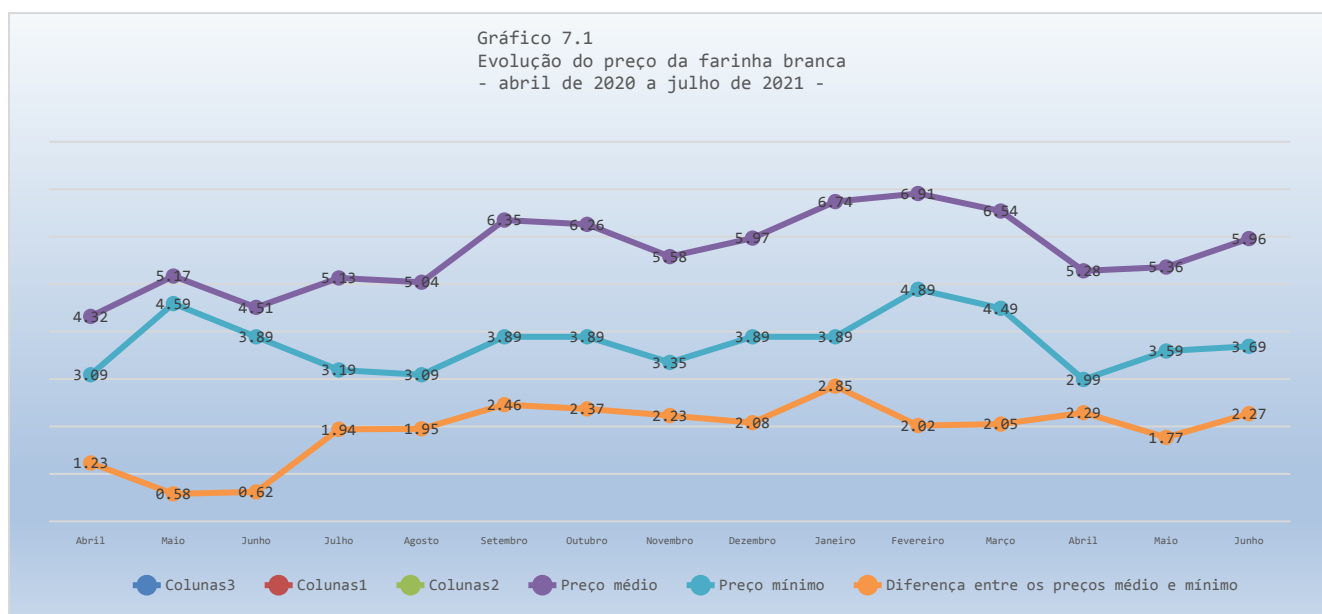
Se considerado o salário mínimo líquido, a variação foi de -0,13p.p., ou -7,25%, passando de 1,86 para 1,72%, uma variação acumulada de 27,80% de abril de 2020 a julho de 2021, e uma variação acumulada de -18,03% de janeiro a julho de 2021.



UNIVERSIDADE FEDERAL DO DELTA DO PARNAÍBA
Campus Ministro Reis Velloso
Departamento de Ciências Econômicas
Índices da Cesta Básica do Litoral do Piauí - Luís Correia
Prof. MSc. Moacyr Ferraz do Lago.: - responsável técnico



Gráfico 7.1
Evolução do preço da farinha branca
- abril de 2020 a julho de 2021 -

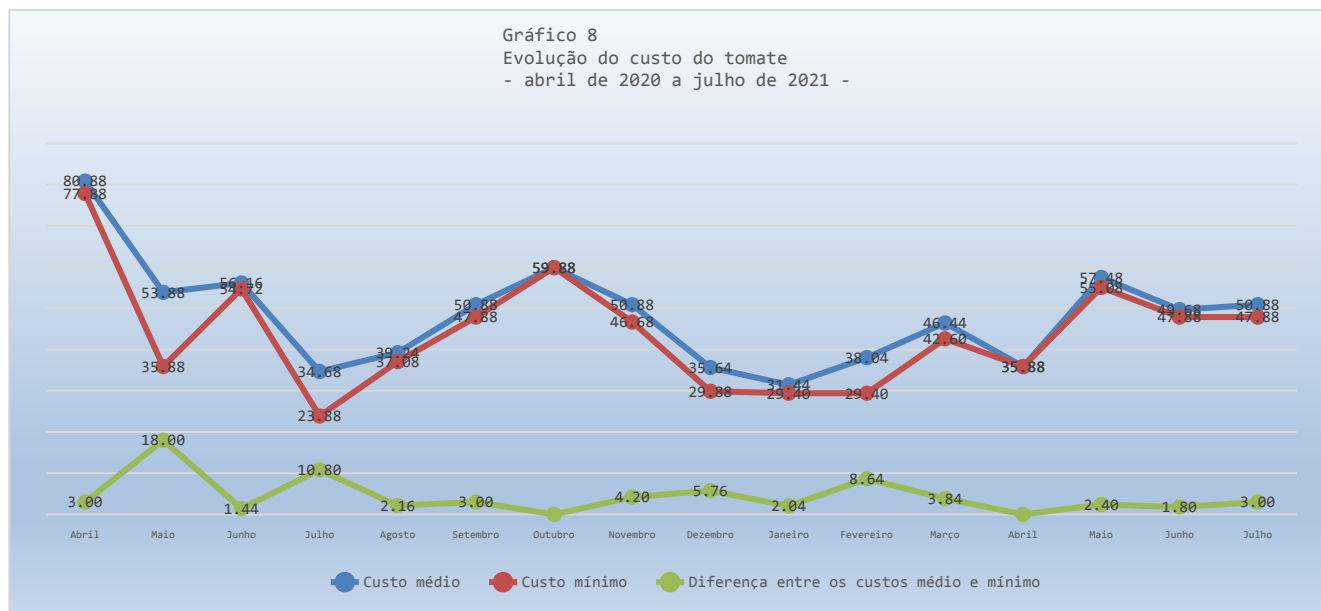


O preço médio foi R\$5,53 por quilograma; variando R\$0,43 ou -7,25% em relação a junho, uma variação acumulada de 27,80% de abril de 2020 a julho de 2021 e uma variação acumulada de -18,03% de janeiro a julho de 2021.

O menor preço constatado foi R\$3,59. A diferença entre o maior e o menor preço coletado do Farinha branca, que em junho foi de 102,98%, passou a 94,71% em julho, indicando ganho significativo na concorrência do produto, potencialmente prejudicial ao consumidor, uma variação acumulada de 78,95% de abril de 2020 a julho de 2021, e uma variação acumulada de -17,07% de janeiro a julho de 2021.

Quando considerada a diferença entre o preço médio e o menor preço, a variação foi de -14,63% entre junho e julho, passando de R\$2,27 para R\$1,94; uma variação acumulada de 56,89% de abril de 2020 a julho de 2021, e uma variação acumulada de -32,11% de janeiro a julho de 2021.

Gráfico 8
 Evolução do custo do tomate
 - abril de 2020 a julho de 2021 -



O Tomate apresentou em julho um custo médio mensal de R\$50,88; uma variação de R\$1,20; ou 2,42% em relação a junho, uma variação acumulada de -37,09% de abril de 2020, início da série histórica, a julho de 2021, e uma variação acumulada de 61,83% de janeiro a julho de 2021.

O custo do produto representa 11,11% do custo total da cesta de alimentos, variou 1,74% em relação a junho, teve uma variação acumulada de -42,97% de abril de 2020 a julho de 2021, e uma variação acumulada de 49,49% de janeiro a julho de 2021, se considerados os doze quilogramas consumidos em média por família mensalmente, previstos na Tabela 1.

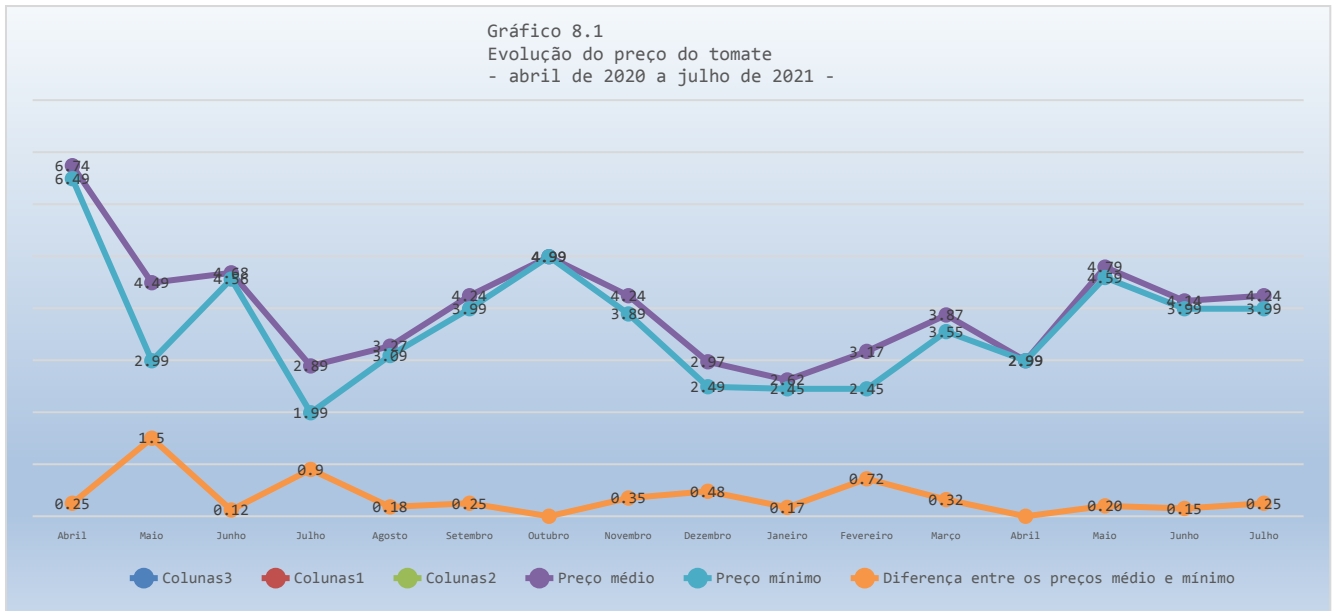
Se considerado o menor preço praticado, o custo do Tomate em julho foi de R\$47,88; uma variação de R\$0,00 ou 0,00% em relação a junho, uma variação acumulada de -38,52% de abril de 2020 a julho de 2021, e uma variação acumulada de 62,86% de janeiro a julho de 2021.

A diferença entre os custos médio e mínimo variou R\$1,20; ou 66,67%; passando de R\$1,80 em junho para R\$3,00 em julho, uma variação acumulada de % de abril de 2020 a julho de 2021, e uma variação acumulada de % de janeiro a julho de 2021.

O custo em relação ao salário mínimo sofreu uma variação de 0,11p.p., ou 2,42%, em relação a junho, passando de 4,75 para 4,87%, uma variação acumulada de -37,09% de abril de 2020 a julho de 2021, e uma variação acumulada de 61,83% de janeiro a julho de 2021.

Se considerado o salário mínimo líquido, a variação foi de 0,12p.p., ou 2,42%, passando de 5,17 para 5,29%, uma variação acumulada de -37,09% de abril de 2020 a julho de 2021, e uma variação acumulada de 61,83% de janeiro a julho de 2021.

Gráfico 8.1
 Evolução do preço do tomate
 - abril de 2020 a julho de 2021 -



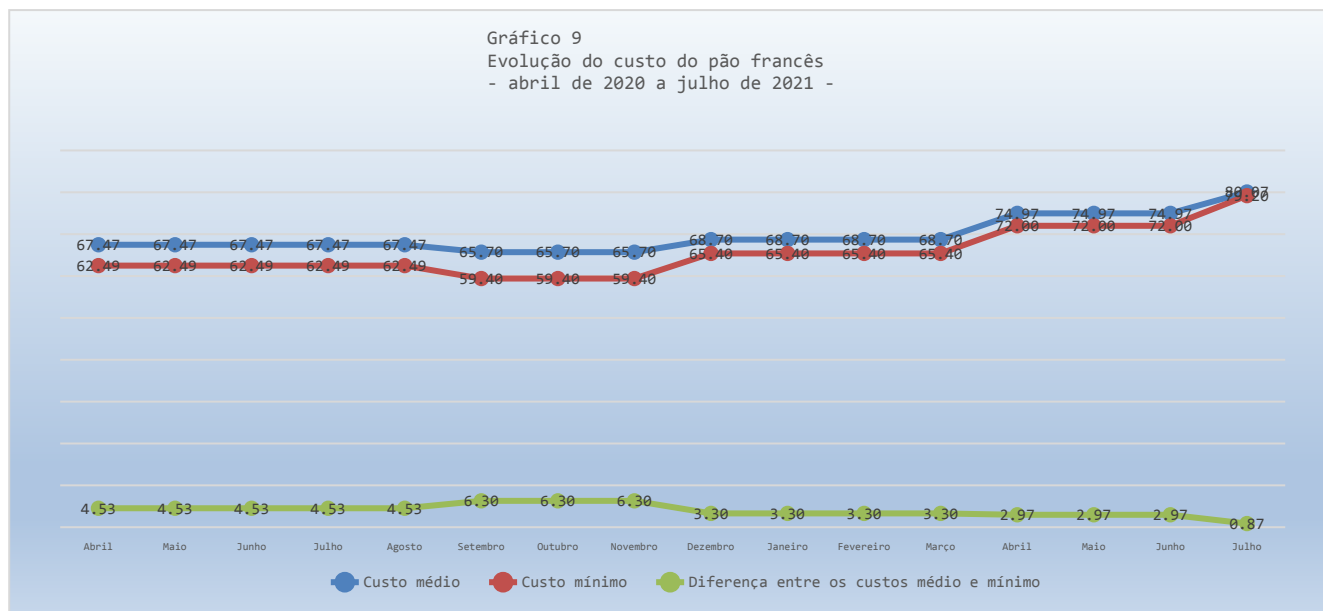
O preço médio foi R\$4,24 por quilograma; variando R\$0,10 ou 2,42% em relação a junho, uma variação acumulada de -37,09% de abril de 2020 a julho de 2021 e uma variação acumulada de 61,83% de janeiro a julho de 2021.

O menor preço constatado foi R\$3,99. A diferença entre o maior e o menor preço coletado do Tomate, que em junho foi de 7,52%, passou a 12,53% em julho, indicando ganho significativo na concorrência do produto, potencialmente benéfico ao consumidor, uma variação acumulada de % de abril de 2020 a julho de 2021, e uma variação acumulada de % de janeiro a julho de 2021.

Quando considerada a diferença entre o preço médio e o menor preço, a variação foi de 66,67% entre junho e julho, passando de R\$0,15 para R\$0,25; uma variação acumulada de % de abril de 2020 a julho de 2021, e uma variação acumulada de % de janeiro a julho de 2021.



Gráfico 9
Evolução do custo do pão francês
- abril de 2020 a julho de 2021 -



EM JULHO AS MAIORIA DA PADARIAS PESQUISADAS PASSARAM A VERDER POR UNIDADE, EM DESCUMPRIMENTO DA PORTARIA INMETRO Nº 181, DE 21 DE ABRIL DE 2021, QUE ESTABELECE A OBRIGATORIEDADE DA VENDA POR PESO. O PESO FOI ESTIMADO A PARTIR DA COMPRA DO PRODUTO E SUA PESAGEM EM BALANÇAS FORA DOS ESTABELECIMENTOS O Pão francês apresentou em julho um custo médio mensal de R\$80,07; uma variação de R\$5,10; ou 6,80% em relação a junho, uma variação acumulada de 18,67% de abril de 2020, início da série histórica, a julho de 2021, e uma variação acumulada de 16,55% de janeiro a julho de 2021.

O custo do produto representa 17,48% do custo total da cesta de alimentos, variou 6,10% em relação a junho, teve uma variação acumulada de 7,59% de abril de 2020 a julho de 2021, e uma variação acumulada de 7,67% de janeiro a julho de 2021, se considerados os seis quilogramas consumidos em média por família mensalmente, previstos na Tabela 1.

Se considerado o menor preço praticado, o custo do Pão francês em junho de R\$79,20; uma variação de R\$7,20 ou 100,00% em relação a junho, uma variação acumulada de 25,83% de abril de 2020 a julho de 2021, e uma variação acumulada de 21,10% de janeiro a julho de 2021.

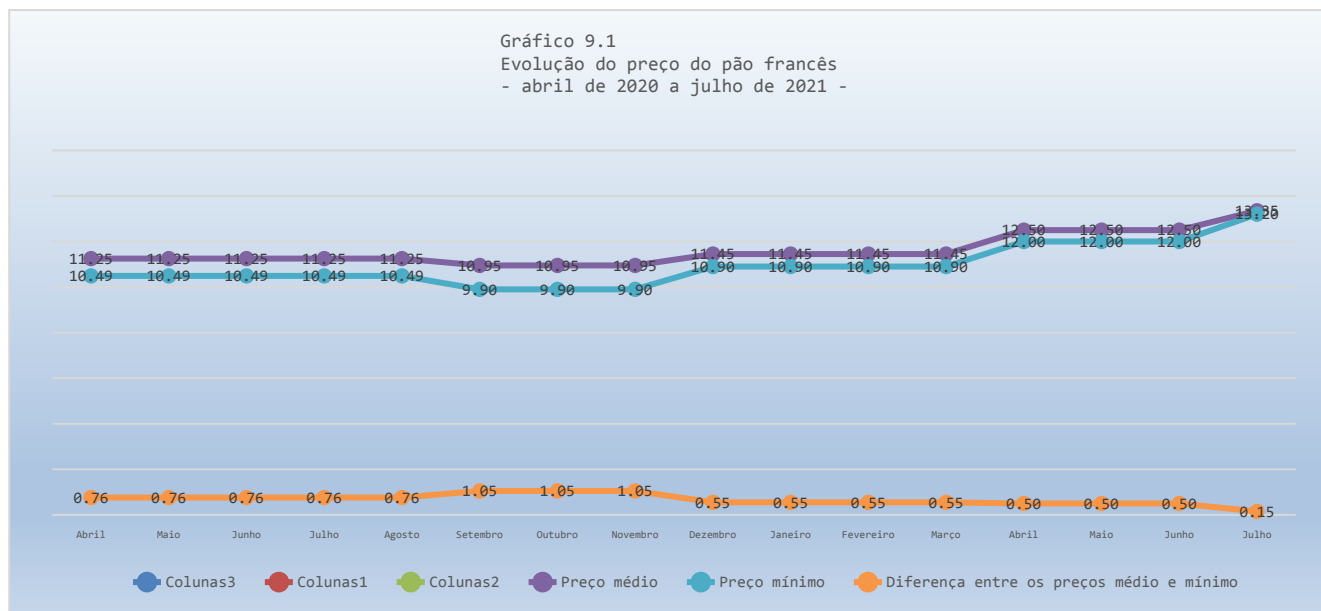
A diferença entre os custos médio e mínimo variou R\$2,10; ou 70,71%; passando de R\$2,97 em junho para R\$0,87 em junho, uma variação acumulada de -80,79% de abril de 2020 a julho de 2021, e uma variação acumulada de -73,64% de janeiro a julho de 2021.

O custo em relação ao salário mínimo sofreu uma variação de 0,49p.p., ou 6,80%, em relação a junho, passando de 7,17 para 7,66%, uma variação acumulada de 18,67% de abril de 2020 a julho de 2021, e uma variação acumulada de 16,55% de janeiro a julho de 2021.

Se considerado o salário mínimo líquido, a variação foi de 0,53p.p., ou 6,80%, passando de 7,80 para 8,33%, uma variação acumulada de 18,67% de abril de 2020 a julho de 2021, e uma variação acumulada de 16,55% de janeiro a julho de 2021.



Gráfico 9.1
Evolução do preço do pão francês
- abril de 2020 a julho de 2021 -

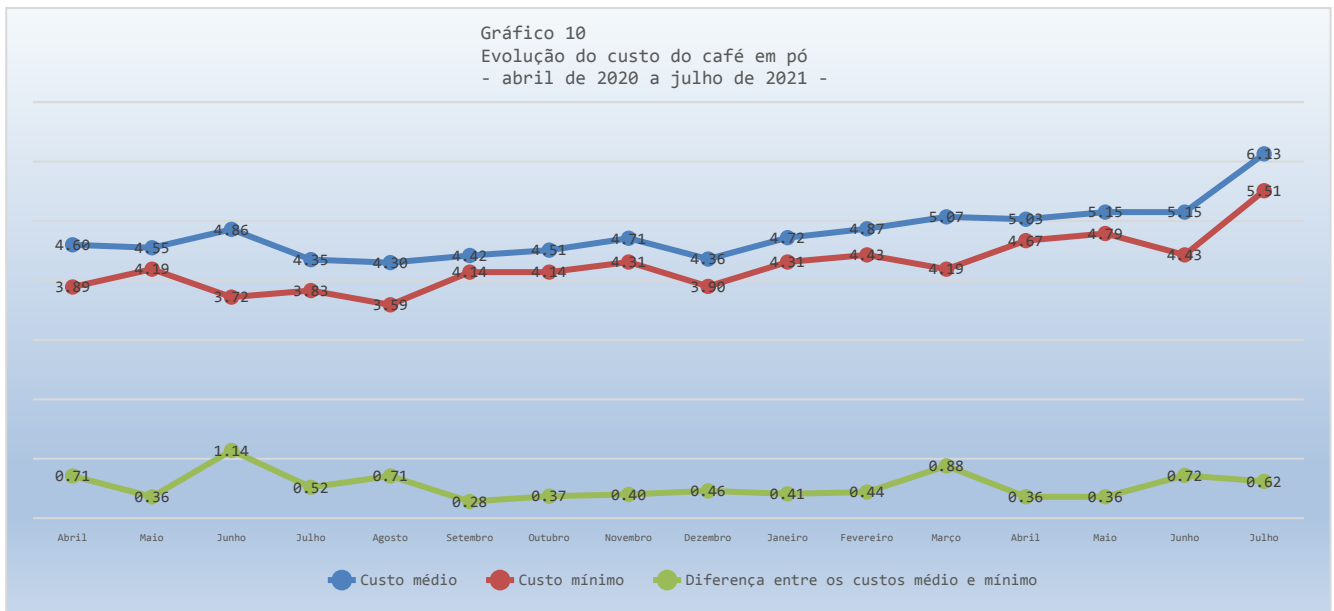


O preço médio foi R\$13,35 por quilograma; variando R\$0,85 ou 6,80% em relação a junho, uma variação acumulada de 18,67% de abril de 2020 a julho de 2021 e uma variação acumulada de 16,55% de janeiro a julho de 2021.

O menor preço constatado foi R\$13,20. A diferença entre o maior e o menor preço coletado do Tomate, que em junho foi de 8,25%, passou a 2,20% em julho, indicando perda significativa na concorrência do produto, potencialmente prejudicial ao consumidor, uma variação acumulada de -80,79% de abril de 2020 a julho de 2021, e uma variação acumulada de -73,64% de janeiro a julho de 2021.

Quando considerada a diferença entre o preço médio e o menor preço, a variação foi de -70,71% entre junho e julho, passando de R\$0,50 para R\$0,15; uma variação acumulada de -80,79% de abril de 2020 a julho de 2021, e uma variação acumulada de -73,64% de janeiro a julho de 2021.

Gráfico 10
 Evolução do custo do café em pó
 - abril de 2020 a julho de 2021 -



O Café em Pó apresentou em julho um custo médio mensal de R\$6,13; uma variação de R\$0,98 ou 18,94% em relação a junho, uma variação acumulada de 33,34% de abril de 2020, início da série histórica, a julho de 2021, e uma variação acumulada de 29,83% de janeiro a julho de 2021.

O custo do produto representa 1,34% do custo total da cesta de alimentos, variou 18,16% em relação a junho, teve uma variação acumulada de 20,87% de abril de 2020 a julho de 2021, e uma variação acumulada de 19,93% de janeiro a julho de 2021, se considerados os trezentos gramas consumidos em média por família mensalmente, previstos na Tabela 1.

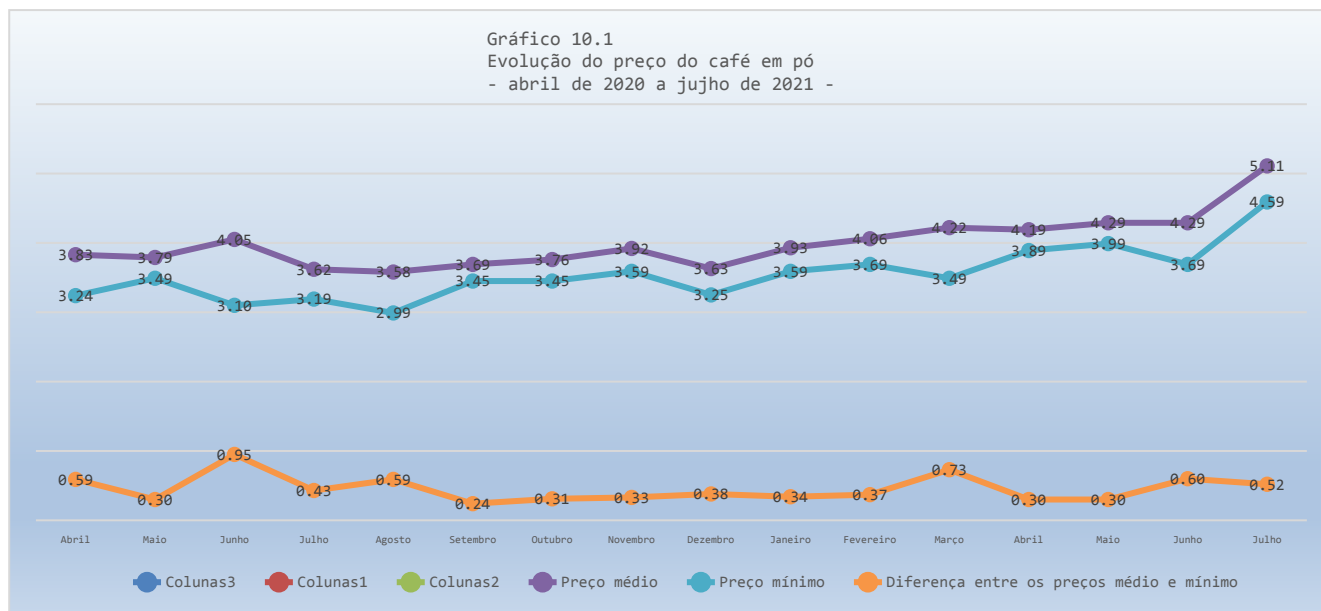
Se considerado o menor preço praticado, o custo do Café em Pó em julho foi de R\$5,51; uma variação de R\$1,08 ou 24,39% em relação a junho, uma variação acumulada de 41,67% de abril de 2020 a julho de 2021, e uma variação acumulada de 27,86% de janeiro a julho de 2021.

A diferença entre os custos médio e mínimo variou R\$0,10; ou -14,36%; passando de R\$0,72 em junho para R\$0,62 em julho, uma variação acumulada de -12,43% de abril de 2020 a julho de 2021, e uma variação acumulada de 50,49% de janeiro a julho de 2021.

O custo em relação ao salário mínimo sofreu uma variação de 0,09p.p., ou 18,94%, em relação a junho, passando de 0,49 para 0,59, uma variação acumulada de 33,34% de abril de 2020 a julho de 2021, e uma variação acumulada de 29,83% de janeiro a julho de 2021.

Se considerado o salário mínimo líquido, a variação foi de 0,10p.p., ou 18,24%, passando de 0,54 para 0,64, uma variação acumulada de 33,34% de abril de 2020 a julho de 2021, e uma variação acumulada de 29,83% de janeiro a julho de 2021.

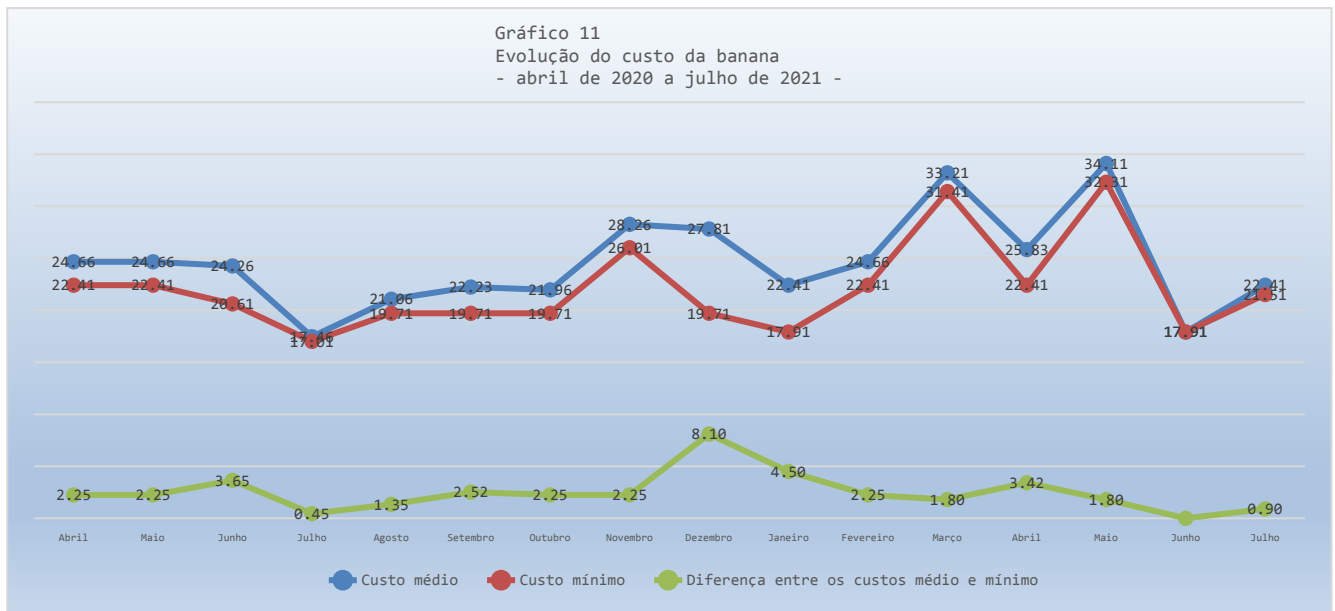
Gráfico 10.1
 Evolução do preço do café em pó
 - abril de 2020 a julho de 2021 -



O preço médio foi R\$5,11 por unidade de 250g; variando R\$0,81 ou 18,94% em relação a junho, uma variação acumulada de 33,34% de abril de 2020 a julho de 2021 e uma variação acumulada de 29,83% de janeiro a julho de 2021.

O menor preço constatado foi R\$4,59. A diferença entre o maior e o menor preço coletado do Café em Pó, que em junho foi de 21,95%, passou a 23,97% em julho, indicando ganho significativo na concorrência do produto, potencialmente benéfico ao consumidor, uma variação acumulada de 4,76% de abril de 2020 a julho de 2021, e uma variação acumulada de -8,33% de janeiro a julho de 2021.

Quando considerada a diferença entre o preço médio e o menor preço, a variação foi de -14,36% entre junho e julho, passando de R\$0,60 para R\$0,52; uma variação acumulada de -12,43% de abril de 2020 a julho de 2021, e uma variação acumulada de 50,49% de janeiro a julho de 2021.



A Banana apresentou em julho um custo médio mensal de R\$22,41; uma variação de R\$4,50; ou 25,13% em relação a junho, uma variação acumulada de -9,12% de abril de 2020, início da série histórica, a julho de 2021, e uma variação acumulada de 0,00% de janeiro a julho de 2021.

O custo do produto representa 0,96% do custo total da cesta de alimentos, variou 24,30% em relação a junho, teve uma variação acumulada de -17,61% de abril de 2020 a julho de 2021, e uma variação acumulada de -7,62% de janeiro a julho de 2021, se considerados as noventa unidades consumidas em média por família mensalmente, previstos na Tabela 1.

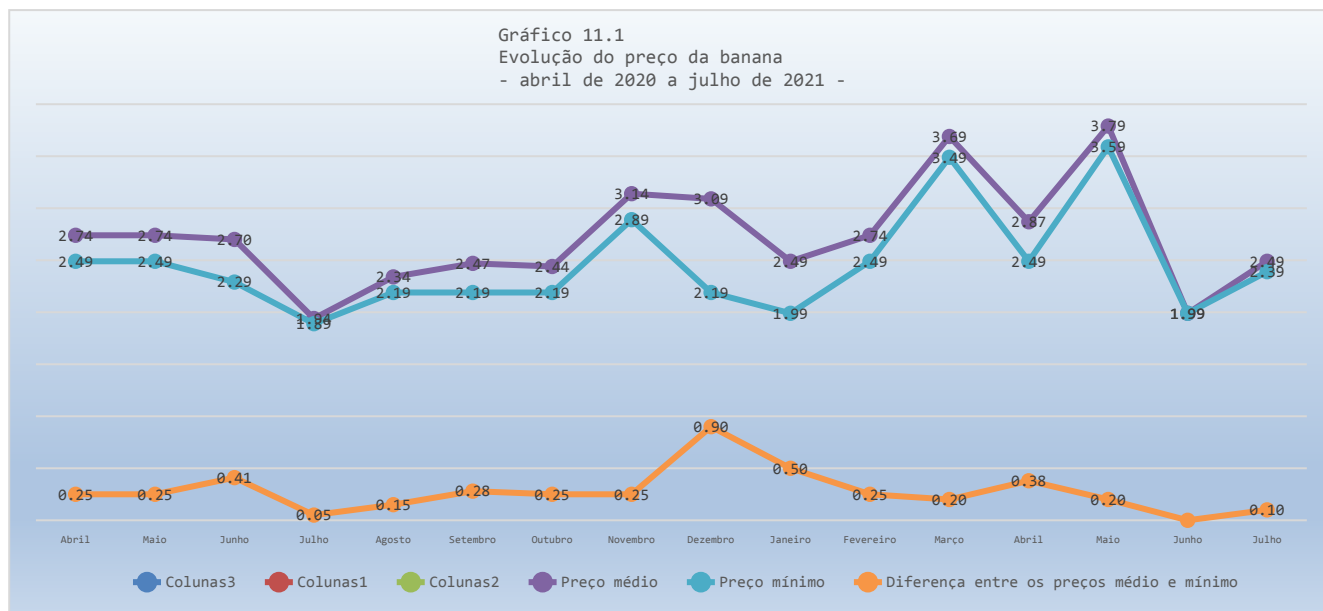
Se considerado o menor preço praticado, o custo da Banana em julho foi de R\$21,51; uma variação de R\$3,60 ou 20,10% em relação a junho, uma variação acumulada de -4,02% de abril de 2020 a julho de 2021, e uma variação acumulada de 20,10% de janeiro a julho de 2021.

A diferença entre os custos médio e mínimo variou R\$0,90; ou %; passando de R\$0,00 em junho para R\$0,90 em julho, uma variação acumulada de % de abril de 2020 a julho de 2021, e uma variação acumulada de % de janeiro a julho de 2021.

O custo em relação ao salário mínimo sofreu uma variação de 0,43p.p., ou 25,13%, em relação a junho, passando de 1,71 para 2,14%, uma variação acumulada de -9,12% de abril de 2020 a julho de 2021, e uma variação acumulada de 0,00% de janeiro a julho de 2021.

Se considerado o salário mínimo líquido, a variação foi de 0,47p.p., ou 25,13%, passando de 1,86 para 2,33%, uma variação acumulada de -9,12% de abril de 2020 a julho de 2021, e uma variação acumulada de 0,00% de janeiro a julho de 2021.

Gráfico 11.1
 Evolução do preço da banana
 - abril de 2020 a julho de 2021 -



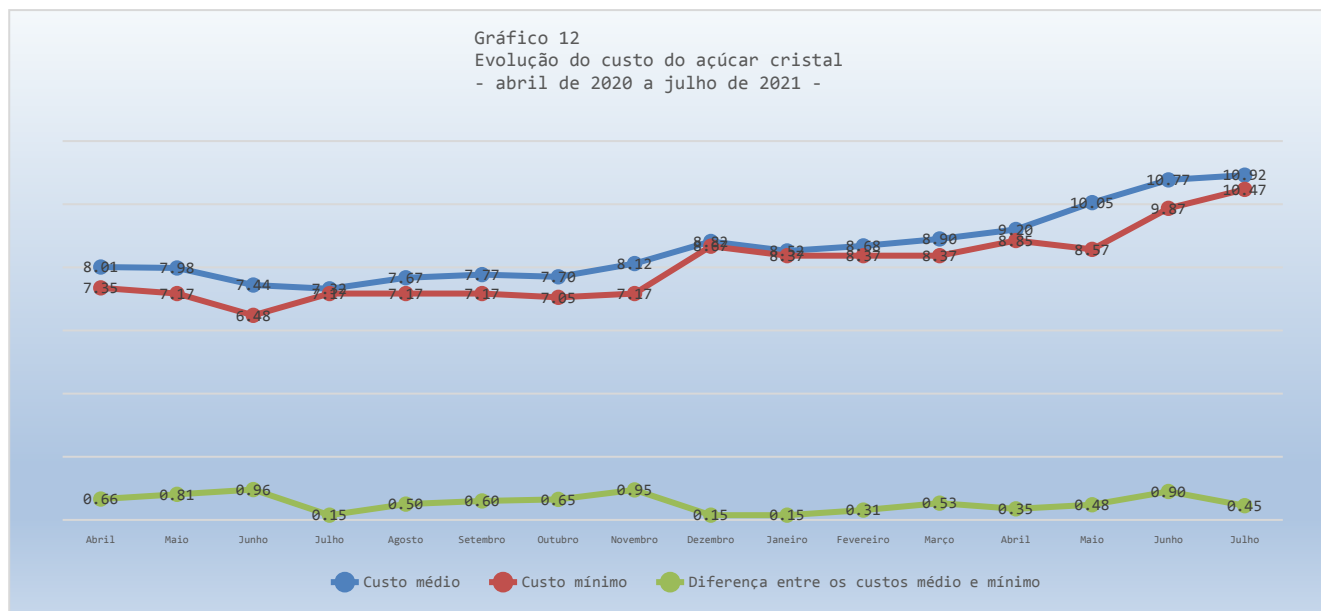
O preço médio foi R\$2,49 por quilograma; variando R\$0,50 ou 25,13% em relação a junho, uma variação acumulada de -9,12% de abril de 2020 a julho de 2021 e uma variação acumulada de 0,00% de janeiro a julho de 2021.

O menor preço constatado foi R\$2,39. A diferença entre o maior e o menor preço coletado da Banana, que em junho foi de 0,00%, passou a 8,37% em julho, indicando ganho significativo na concorrência do produto, potencialmente benéfico ao consumidor, uma variação acumulada de % de abril de 2020 a julho de 2021, e uma variação acumulada de % de janeiro a julho de 2021.

Quando considerada a diferença entre o preço médio e o menor preço, a variação foi de % entre junho e julho, passando de R\$0,00 para R\$0,10; uma variação acumulada de % de abril de 2020 a julho de 2021, e uma variação acumulada de % de janeiro a julho de 2021.



Gráfico 12
Evolução do custo do açúcar cristal
- abril de 2020 a julho de 2021 -



O Açúcar cristal apresentou em julho um custo médio mensal de R\$10,97; uma variação de R\$0,15; ou 1,39% em relação a junho, uma variação acumulada de 36,34% de abril de 2020, início da série histórica, a julho de 2021, e uma variação acumulada de 28,17% de janeiro a julho de 2021.

O custo do produto representa 2,38% do custo total da cesta de alimentos, variou 0,73% em relação a junho, teve uma variação acumulada de 23,59% de abril de 2020 a julho de 2021, e uma variação acumulada de 18,40% de janeiro a julho de 2021, se considerados os três quilogramas consumidos em média por família mensalmente, previstos na Tabela 1.

Se considerado o menor preço praticado, o custo do Açúcar cristal em julho foi de R\$10,47; uma variação de R\$0,60 ou 6,08% em relação a junho, uma variação acumulada de 42,45% de abril de 2020 a julho de 2021, e uma variação acumulada de 25,09% de janeiro a julho de 2021.

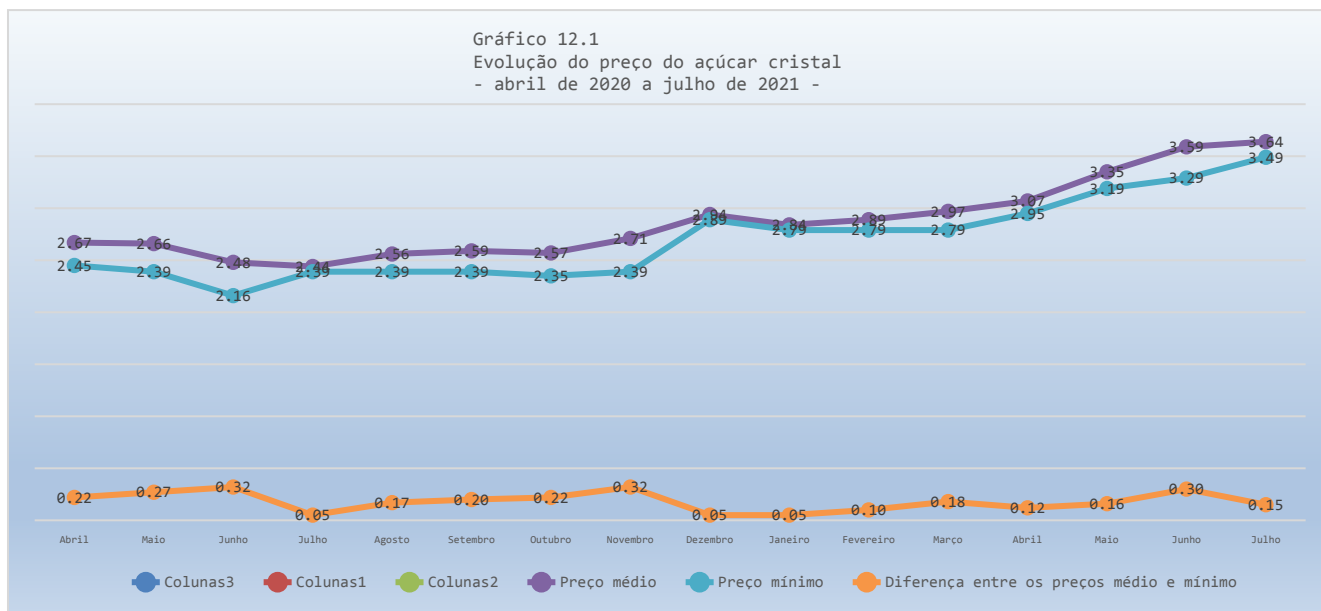
A diferença entre os custos médio e mínimo variou R\$0,45; ou -50,00%; passando de R\$0,90 em junho para R\$0,45 em julho, uma variação acumulada de -31,82% de abril de 2020 a julho de 2021, e uma variação acumulada de 200,00% de janeiro a julho de 2021.

O custo em relação ao salário mínimo sofreu uma variação de 0,01p.p., ou 1,39%, em relação a junho, passando de 1,03 para 1,04%, uma variação acumulada de 34,34% de abril de 2020 a julho de 2021, e uma variação acumulada de 28,17% de janeiro a julho de 2021.

Se considerado o salário mínimo líquido, a variação foi de 0,02p.p., ou 1,39%, passando de 1,12 para 1,14%, uma variação acumulada de 36,34% de abril de 2020 a julho de 2021, e uma variação acumulada de 28,17% de janeiro a julho de 2021.



Gráfico 12.1
Evolução do preço do açúcar cristal
- abril de 2020 a julho de 2021 -



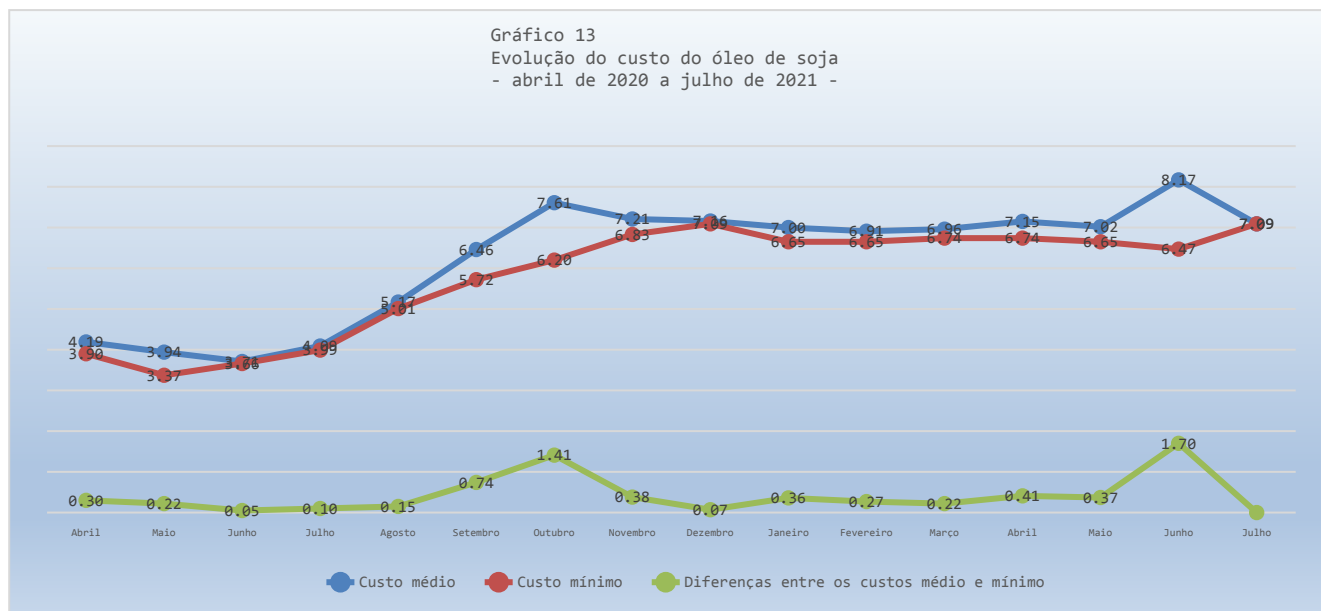
O preço médio foi R\$3,64 por quilograma; variando R\$0,05 ou 1,39% em relação a junho, uma variação acumulada de 36,34% de abril de 2020 a julho de 2021 e uma variação acumulada de 28,17% de janeiro a julho de 2021.

O menor preço constatado foi R\$3,49. A diferença entre o maior e o menor preço coletado do Açúcar cristal, que em junho foi de 15,20%, passou a 8,60% em julho, indicando ganho queda significativa na concorrência do produto, potencialmente prejudicial ao consumidor, uma variação acumulada de -31,82% de abril de 2020 a julho de 2021, e uma variação acumulada de 200,00% de janeiro a julho de 2021.

Quando considerada a diferença entre o preço médio e o menor preço, a variação foi de -50,00% entre junho e julho, passando de R\$0,30 para R\$0,15; uma variação acumulada de -31,82% de abril de 2020 a julho de 2021, e uma variação acumulada de 200,00% de janeiro a julho de 2021.



Gráfico 13
Evolução do custo do óleo de soja
- abril de 2020 a julho de 2021 -



O Óleo de soja apresentou em julho um custo médio mensal de R\$7,09; uma variação de R\$1,08; ou -13,23% em relação a junho, uma variação acumulada de 69,16% de abril de 2020, início da série histórica, a julho de 2021, e uma variação acumulada de 1,27% de janeiro a julho de 2021.

O custo do produto representa 1,55% do custo total da cesta de alimentos, variou 13,80% em relação a junho, teve uma variação acumulada de 53,36% de abril de 2020 a julho de 2021, e uma variação acumulada de -6,45% de janeiro a julho de 2021, se considerados os 750 gramas consumidos em média por família mensalmente, previstos na Tabela 1.

Se considerado o menor preço praticado, o custo do Óleo de soja em julho foi de R\$7,09; uma variação de R\$0,62 ou 9,60% em relação a junho, uma variação acumulada de 82,00% de abril de 2020 a julho de 2021, e uma variação acumulada de 6,68% de janeiro a julho de 2021.

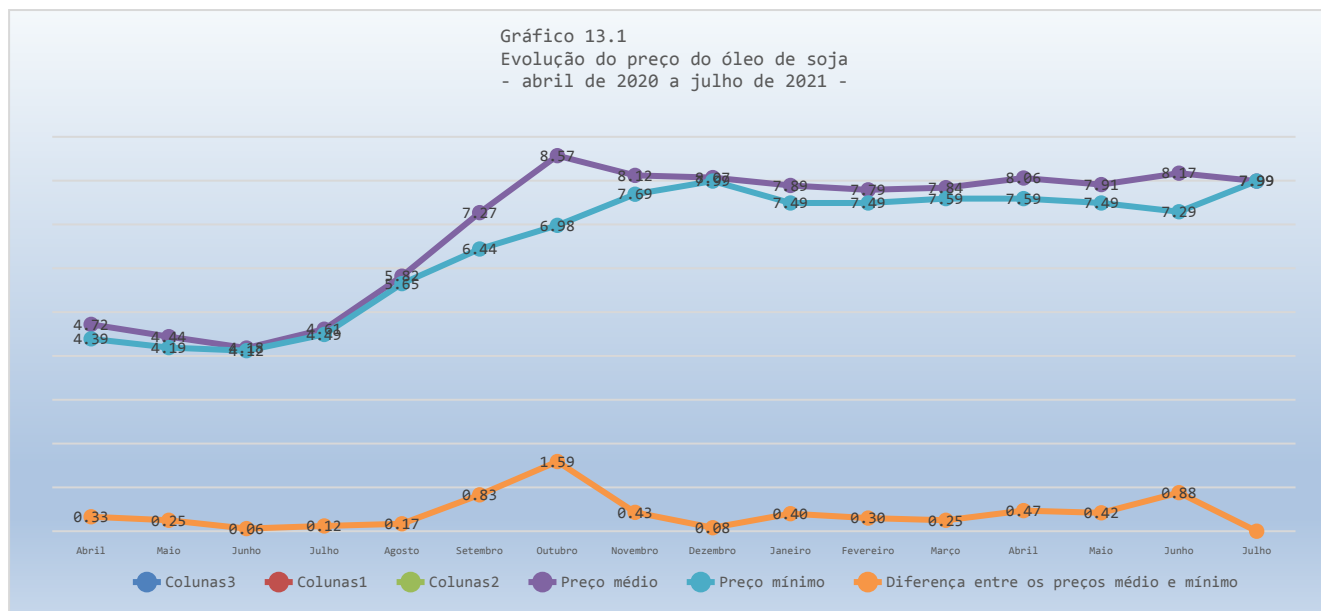
A diferença entre os custos médio e mínimo variou R\$1,70; ou -100,00%; passando de R\$1,70 em junho para R\$0,00 em julho, uma variação acumulada de -100,00% de abril de 2020 a julho de 2021, e uma variação acumulada de -100,00% de janeiro a julho de 2021.

O custo em relação ao salário mínimo sofreu uma variação de -0,10p.p., ou -12,32%, em relação a junho, passando de 0,78 para 0,68%, uma variação acumulada de 69,16% de abril de 2020 a julho de 2021, e uma variação acumulada de 1,27% de janeiro a julho de 2021.

Se considerado o salário mínimo líquido, a variação foi de -0,11p.p., ou -13,23%, passando de 0,85 para 0,74%, uma variação acumulada de 69,16% de abril de 2020 a julho de 2021, e uma variação acumulada de 1,27% de janeiro a julho de 2021.



Gráfico 13.1
Evolução do preço do óleo de soja
- abril de 2020 a julho de 2021 -

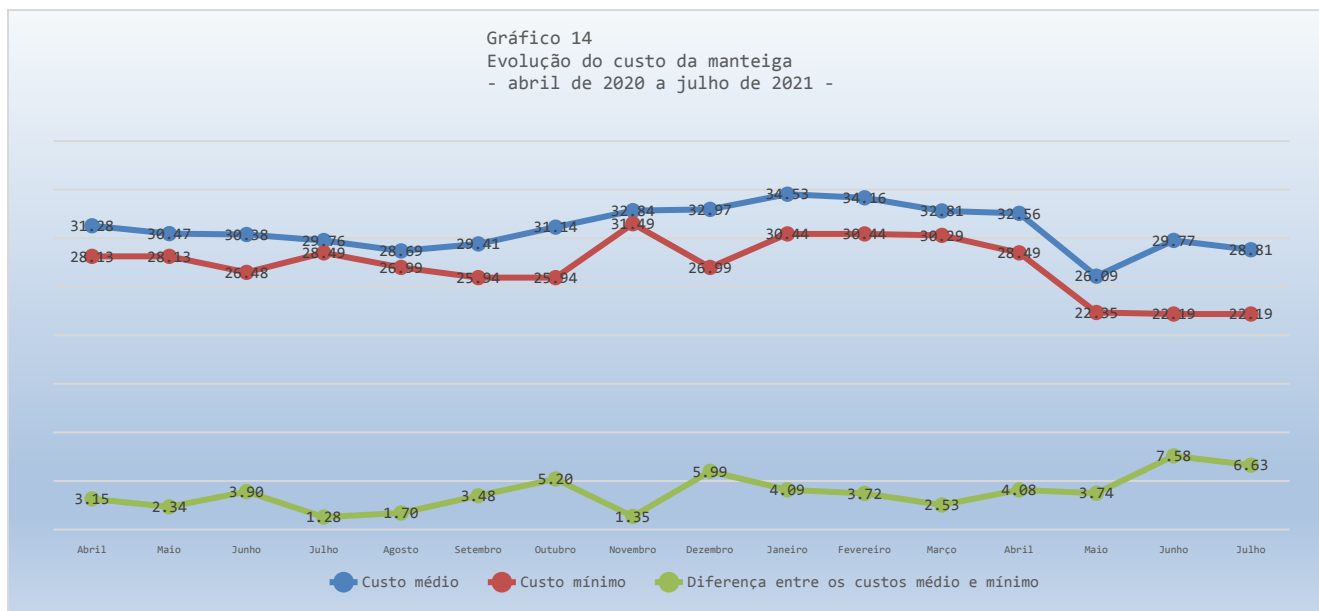


O preço médio foi R\$7,99 por unidade de 900ml; variando R\$0,18 ou -2,24% em relação a junho, uma variação acumulada de 69,16% de abril de 2020 a julho de 2021 e uma variação acumulada de 1,27% de janeiro a julho de 2021.

O menor preço constatado foi R\$7,99. A diferença entre o maior e o menor preço coletado do Óleo de soja, que em junho foi de 16,46%, passou a 0,00% em julho, indicando perda significativa na concorrência do produto, potencialmente prejudicial ao consumidor, uma variação acumulada de -100,00% de abril de 2020 a julho de 2021, e uma variação acumulada de -100,00% de janeiro a julho de 2021.

Quando considerada a diferença entre o preço médio e o menor preço, a variação foi de -100,00% entre junho e julho, passando de R\$0,88 para R\$0,00; uma variação acumulada de -100,00% de abril de 2020 a julho de 2021, e uma variação acumulada de -100,00% de janeiro a julho de 2021.

Gráfico 14
 Evolução do custo da manteiga
 - abril de 2020 a julho de 2021 -



A Manteiga apresentou em julho um custo médio mensal de R\$28,81; uma variação de R\$0,95; ou -3,21% em relação a junho, uma variação acumulada de -7,88% de abril de 2020, início da série histórica, a julho de 2021, e uma variação acumulada de -16,56% de janeiro a julho de 2021.

O custo do produto representa 6,29% do custo total da cesta de alimentos, variou -3,84% em relação a junho, teve uma variação acumulada de -16,48% de abril de 2020 a julho de 2021, e uma variação acumulada de -22,92% de janeiro a julho de 2021, se considerados os 750g consumidos em média por família mensalmente, previstos na Tabela 1.

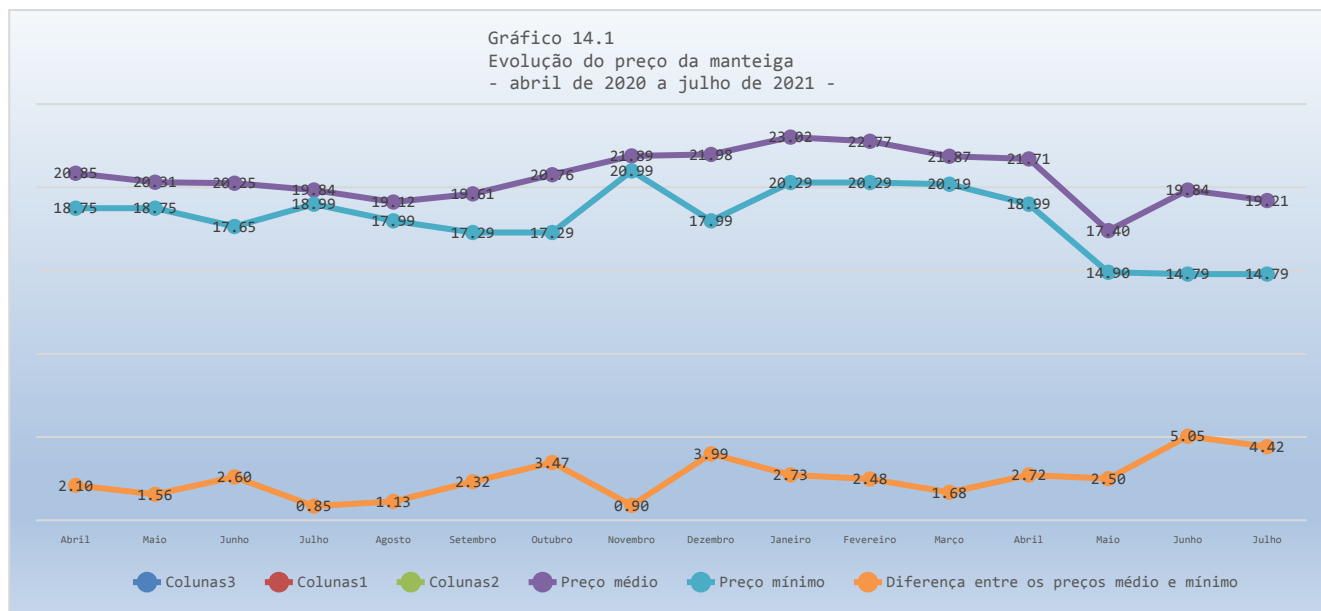
Se considerado o menor preço praticado, o custo da Manteiga em julho foi de R\$22,19; uma variação de R\$0,00 ou 0,00% em relação a junho, uma variação acumulada de -21,12% de abril de 2020 a julho de 2021, e uma variação acumulada de -27,11% de janeiro a julho de 2021.

A diferença entre os custos médio e mínimo variou R\$0,95; ou -12,60%; passando de R\$7,58 em junho para R\$6,63 em julho, uma variação acumulada de 110,33% de abril de 2020 a julho de 2021, e uma variação acumulada de 61,88% de janeiro a julho de 2021.

O custo em relação ao salário mínimo sofreu uma variação de -0,09p.p., ou -3,21%, em relação a junho, passando de 2,85 para 2,76%, uma variação acumulada de -7,88% de abril de 2020 a julho de 2021, e uma variação acumulada de -16,56% de janeiro a julho de 2021.

Se considerado o salário mínimo líquido, a variação foi de -0,10p.p., ou -3,21%, passando de 3,10 para 3,00%, uma variação acumulada de -7,88% de abril de 2020 a julho de 2021, e uma variação acumulada de -16,56% de janeiro a julho de 2021.

Gráfico 14.1
 Evolução do preço da manteiga
 - abril de 2020 a julho de 2021 -



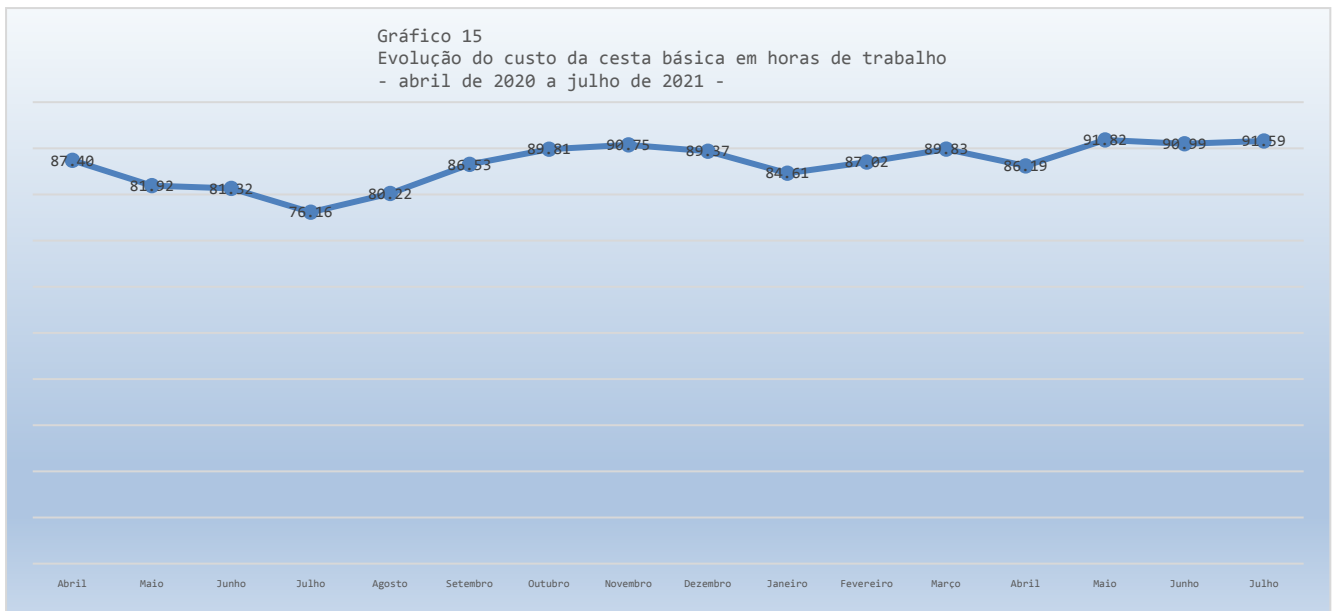
O preço médio foi R\$19,21 por unidade de 500g; variando R\$0,64 ou -3,21% em relação a junho, uma variação acumulada de -7,88% de abril de 2020 a julho de 2021 e uma variação acumulada de -16,56% de janeiro a julho de 2021.

O menor preço constatado foi R\$14,79. A diferença entre o maior e o menor preço coletado da Manteiga, que em junho foi de 66,94%, passou a 58,82% em julho, indicando queda significativa na concorrência do produto, potencialmente prejudicial ao consumidor, uma variação acumulada de 105,19% de abril de 2020 a julho de 2021, e uma variação acumulada de 58,18% de janeiro a julho de 2021.

Quando considerada a diferença entre o preço médio e o menor preço, a variação foi de -0,64% entre junho e julho, passando de R\$5,05 para R\$4,42; uma variação acumulada de 110,33% de abril de 2020 a julho de 2021, e uma variação acumulada de 61,88% de janeiro a julho de 2021.



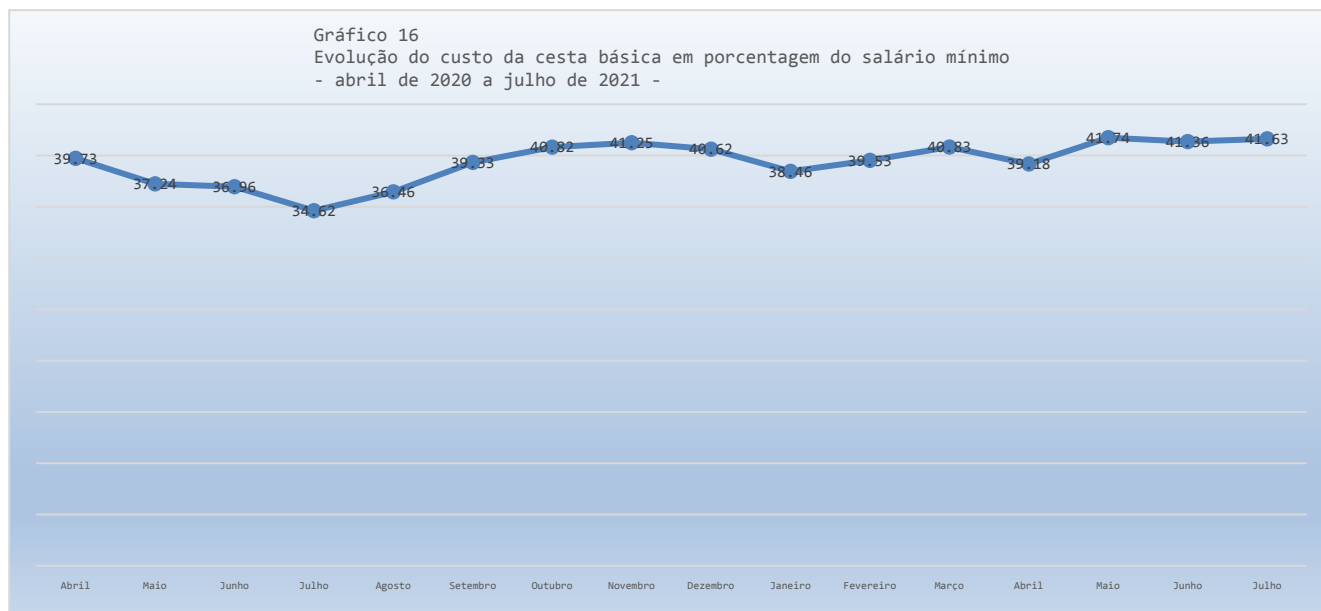
Gráfico 15
Evolução do custo da cesta básica em horas de trabalho
- abril de 2020 a julho de 2021 -



A quantidade de horas de trabalho mensal necessárias para a compra da Cesta Básica de Alimentos em Luís Correia, considerando um trabalhador que recebe um salário mínimo e cumpre uma jornada mensal de 220 horas, que em junho foi de 90,99 horas, passou em julho para 91,59 horas, representando uma variação de 0,60 horas ou 0,66%; uma variação acumulada de 4,79% de abril de 2020, início da série histórica, a julho de 2021, e uma variação acumulada de 8,25% de janeiro a julho de 2021, implicando em perda significativa na produtividade do trabalho entre junho e julho, perda significativa ao longo do ano de 2021 e perda significativa ao longo dos dezesseis meses considerados.



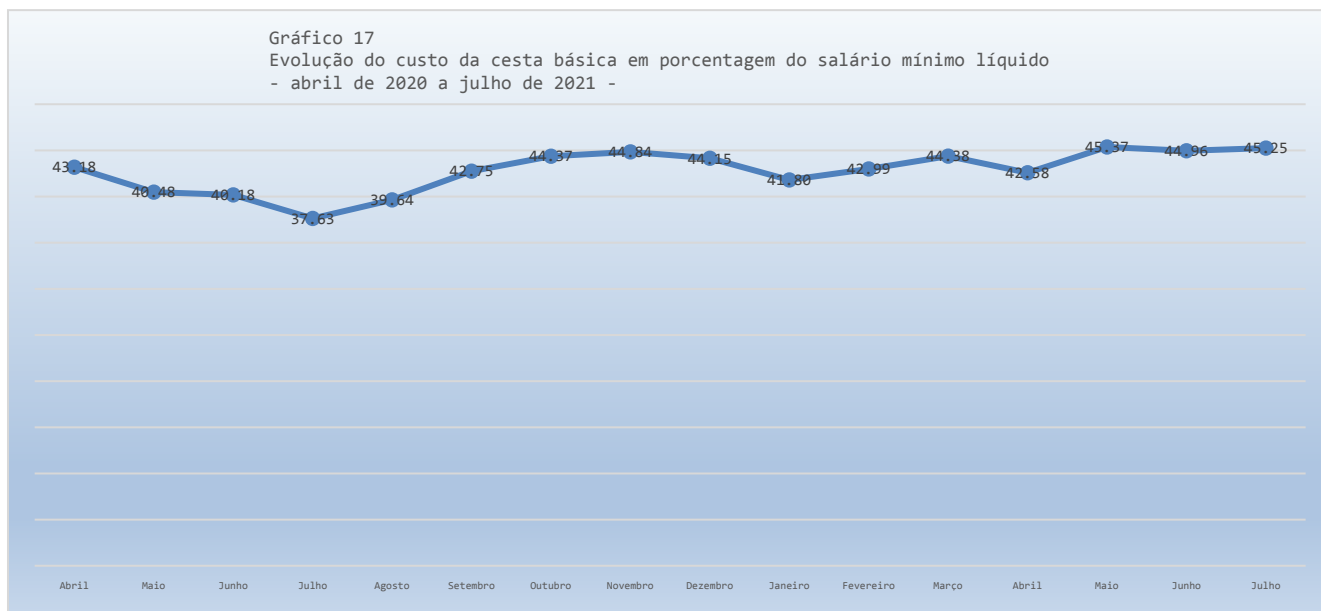
Gráfico 16
Evolução do custo da cesta básica em porcentagem do salário mínimo
- abril de 2020 a julho de 2021 -



A porcentagem do salário mínimo necessário para a compra da Cesta Básica de Alimentos passou de 41,36% em junho para 41,63% em julho, uma variação de 0,27p.p. ou 0,66%; uma variação acumulada de 4,79% de abril de 2020, início da série histórica, a julho de 2021, e uma variação acumulada de 8,25% de janeiro a julho de 2021, implicando em perda significativa no poder de compra do salário entre junho e julho, perda significativa ao longo do ano de 2021, e perda significativa ao longo dos dezesseis meses considerados.



Gráfico 17
Evolução do custo da cesta básica em porcentagem do salário mínimo líquido
- abril de 2020 a julho de 2021 -



A porcentagem do salário mínimo líquido necessário para a compra da Cesta Básica de Alimentos passou de 44,96% em junho para 45,25% em julho, uma variação de 0,30p.p. ou 0,66%; uma variação acumulada de 4,79% de abril de 2020, início da série histórica, a julho de 2021, e uma variação acumulada de 8,25% de janeiro a julho de 2021, implicando em perda significativa no poder de compra do salário entre junho e julho, perda significativa ao longo do ano de 2021, e perda significativa deste poder de compra ao longo dos dezesseis meses considerados.

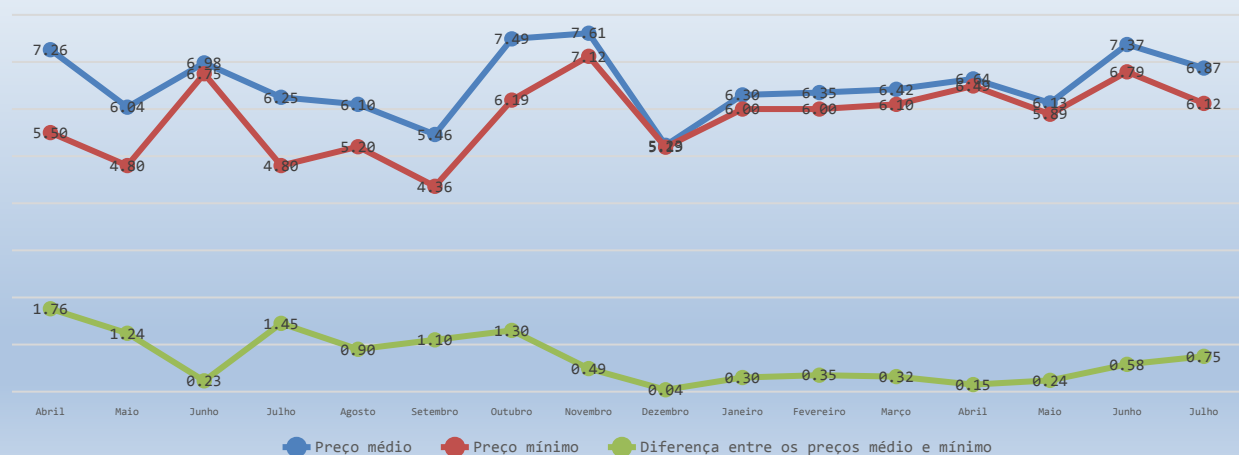
Tabela 2
 Produtos e quantidades extra cesta

ITEM	UND
Ovo	1 dúzi
Frango	1
Batata	1
Laranja	1
Macarrão	500
Farinha de milho	500
Margarina vegetal	250
Gasolina	1
Álcool/etanol	1
Óleo diesel comum	1
Gás de cozinha	13k
Farinha de arroz	1k
Goma fresca	1k
Sardinha em lata	125
Bolacha cream cracker 3x1	400
Salsicha suína a granel	1k

Fonte: Elaboração própria.

A Pesquisa do Índice da Cesta Básica para a cidade de Luís Correia inclui itens de alimentação extra cesta. São considerados os seguintes bens, que são de consumo generalizado entre a população, selecionados por pesquisa informal entre consumidores de rendas média e baixa: o ovo de galinha, o frango inteiro fresco ou congelado, a laranja pera, a batata inglesa, o macarrão do tipo espaguete nº 8, a farinha de milho e a margarina vegetal. Foram incluídos também os combustíveis: gasolina, álcool/etanol e óleo diesel comuns e o botijão de gás de cozinha (GLP); e a partir de janeiro de 2021 foram incluídos a farinha de arroz, a goma fresca, a sardinha em lata, a bolacha *cream cracker* 3x1 e a salsicha suína a granel. Não existe pesquisa prévia oficial de consumo médio mensal por família. Sendo assim, as análises serão limitadas às variações no preço dos produtos.

Gráfico 18
 Evolução do preço do ovo de galinha
 - abril de 2020 a julho de 2021 -

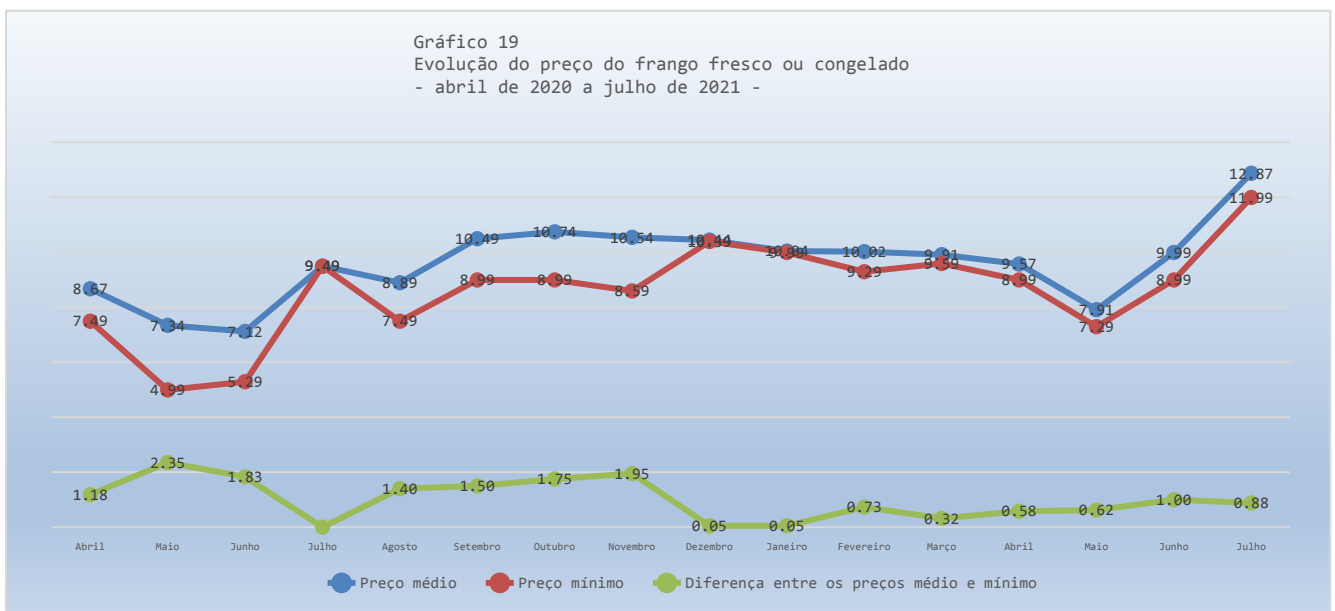




O Ovo de galinha apresentou um preço médio de R\$6,87 por dúzia; variando R\$0,49 ou -6,69% em relação a junho, uma variação acumulada de -5,30% de abril de 2020 a julho de 2021 e uma variação acumulada de 9,17% de janeiro a julho de 2021.

O menor preço constatado foi R\$6,12. A diferença entre o maior e o menor preço coletado, que em junho foi de 11,78%, passou a 17,48% em julho, indicando ganho significativo na concorrência do produto, potencialmente benéfico ao consumidor, uma variação acumulada de -61,65% de abril de 2020 a julho de 2021, e uma variação acumulada de 81,36% de janeiro a julho de 2021.

Quando considerada a diferença entre o preço médio e o menor preço, a variação foi de 30,87% entre junho e julho, passando de R\$0,58 para R\$0,75; uma variação acumulada de -57,19% de abril de 2020 a julho de 2021, e uma variação acumulada de 155,08% de janeiro a julho de 2021.



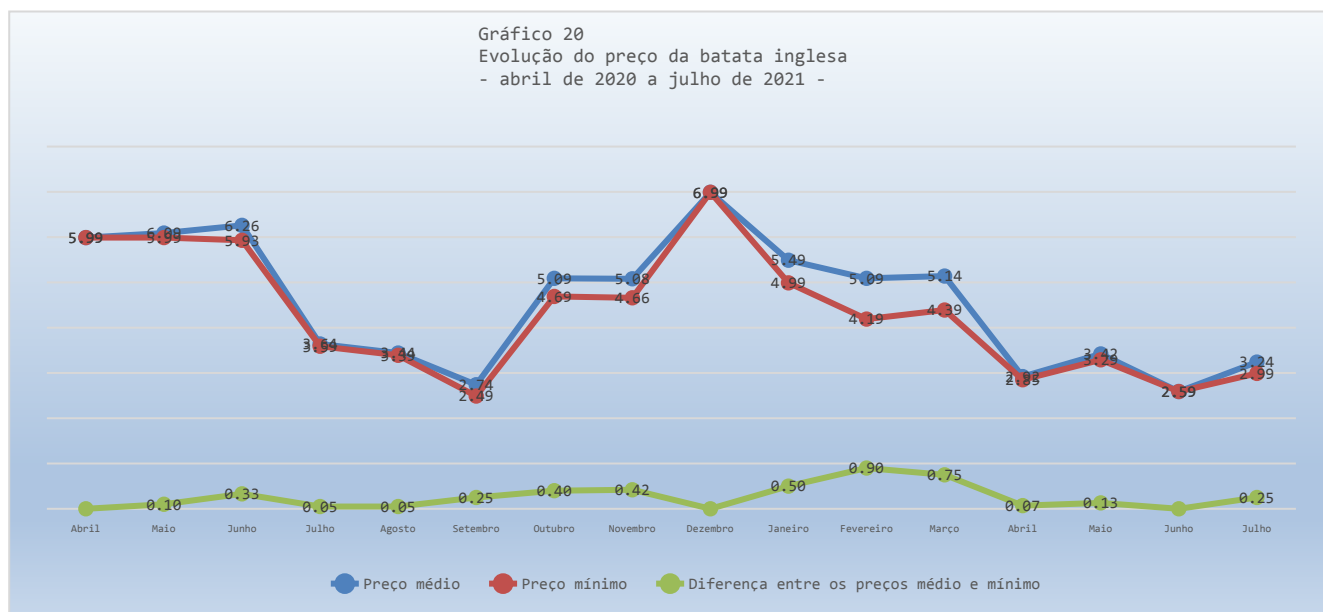
O Frango inteiro, fresco ou congelado, apresentou um preço médio de R\$12,87 por



quilograma; variando R\$2,88 ou 28,78% em relação a junho, uma variação acumulada de 48,47% de abril de 2020 a julho de 2021 e uma variação acumulada de 28,14% de janeiro a julho de 2021.

O menor preço constatado foi R\$11,99. A diferença entre o maior e o menor preço coletado, que em junho foi de 22,25%, passou a 29,19% em julho, indicando ganho significativo na concorrência do produto, potencialmente benéfico ao consumidor, uma variação acumulada de % de abril de 2020 a julho de 2021, e uma variação acumulada de 250,00% de janeiro a julho de 2021.

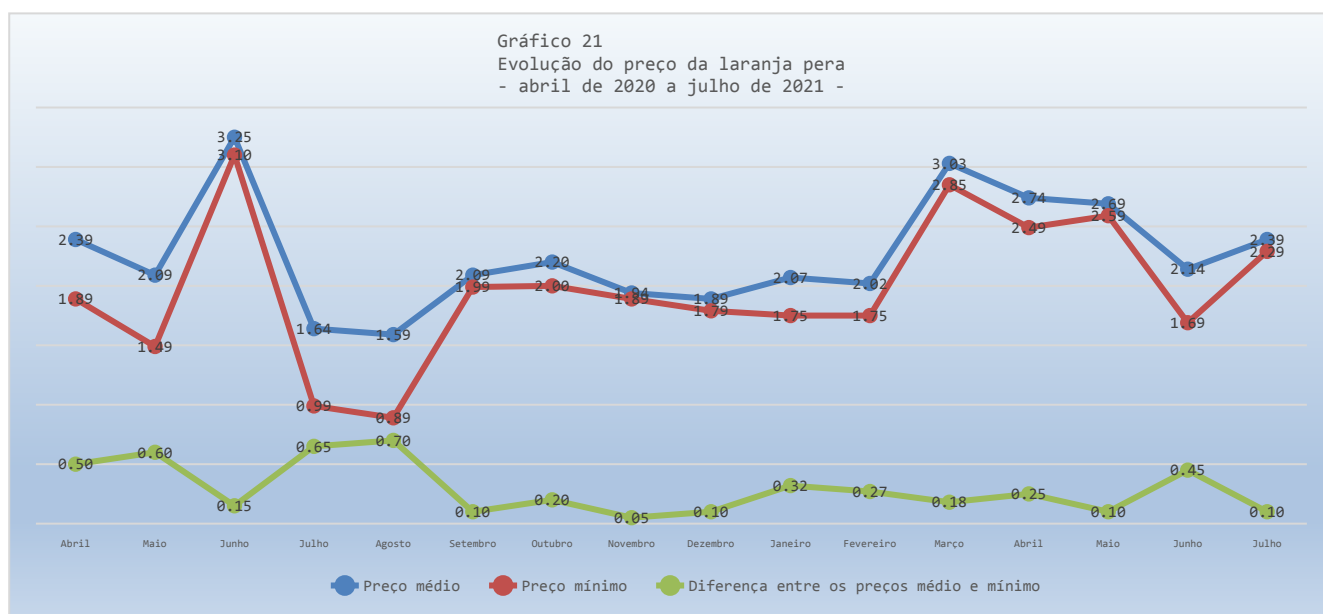
Quando considerada a diferença entre o preço médio e o menor preço, a variação foi de 7,30% entre junho e julho, passando de R\$1,00 para R\$0,88; uma variação acumulada de % de abril de 2020 a julho de 2021, e uma variação acumulada de 1.650,00% de janeiro a julho de 2021.



A Batata inglesa apresentou um preço médio de R\$3,24 por quilograma; variando R\$0,65 ou 25,10% em relação a junho, uma variação acumulada de -45,91% de abril de 2020 a julho de 2021 e uma variação acumulada de -40,98% de janeiro a julho de 2021.

O menor preço constatado foi R\$2,99. A diferença entre o maior e o menor preço coletado, que em junho foi de 0,00%, passou a 0,50% em julho, indicando ganho significativo na concorrência do produto, potencialmente benéfico ao consumidor, uma variação acumulada de 172,55% de abril de 2020 a julho de 2021, e uma variação acumulada de 92,02% de janeiro a julho de 2021.

Quando considerada a diferença entre o preço médio e o menor preço, a variação foi de % entre junho e julho, passando de R\$0,00 para R\$0,25; uma variação acumulada de % de abril de 2020 a julho de 2021, e uma variação acumulada de % de janeiro a julho de 2021.



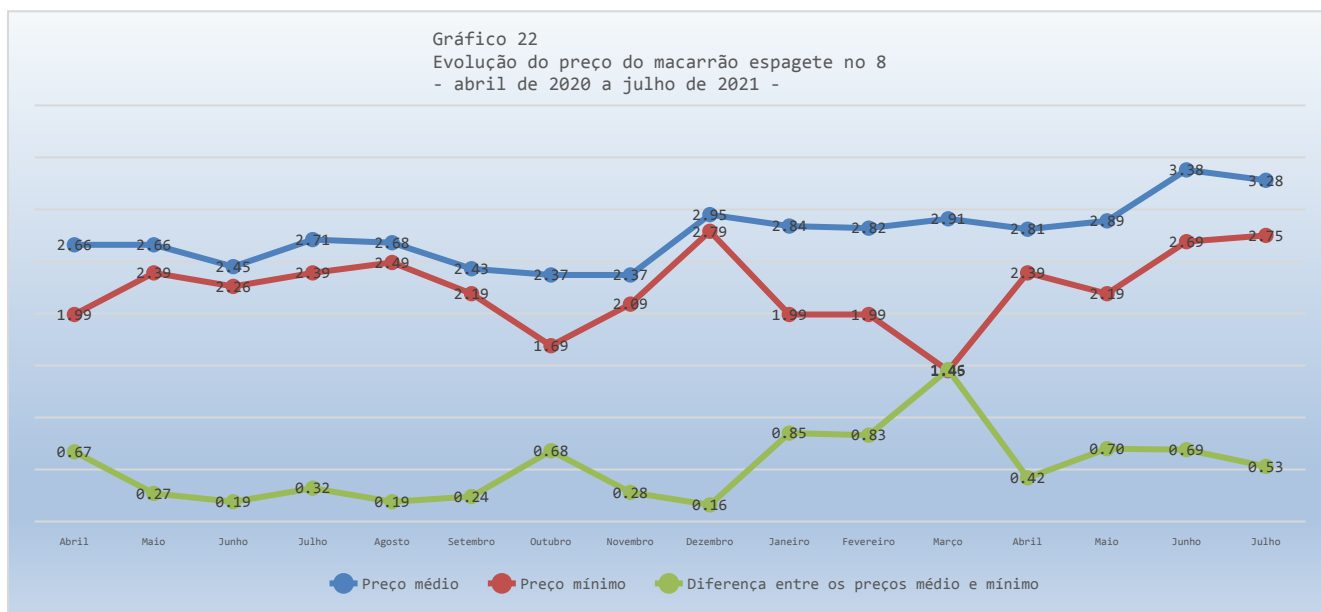
A Laranja pera apresentou um preço médio de R\$2,39 por quilograma; variando R\$0,25 ou 11,68% em relação a junho, uma variação acumulada de 0,00% (a variação foi menor que 0,01) de abril de 2020 a julho de 2021 e uma variação acumulada de 15,46% de janeiro a julho de 2021.



O menor preço constatado foi R\$2,29. A diferença entre o maior e o menor preço coletado, que em junho foi de 53,25%, passou a 8,73% em julho, indicando queda significativa na concorrência do produto, potencialmente prejudicial ao consumidor, uma variação acumulada de -80,00% de abril de 2020 a julho de 2021, e uma variação acumulada de -99,66% de janeiro a julho de 2021.

Quando considerada a diferença entre o preço médio e o menor preço, a variação foi de -77,78% entre junho e julho, passando de R\$0,45 para R\$0,10; uma variação acumulada de -80,00% de abril de 2020 a julho de 2021, e uma variação acumulada de -68,75% de janeiro a julho de 2021.

Gráfico 22
Evolução do preço do macarrão espagete no 8
- abril de 2020 a julho de 2021 -

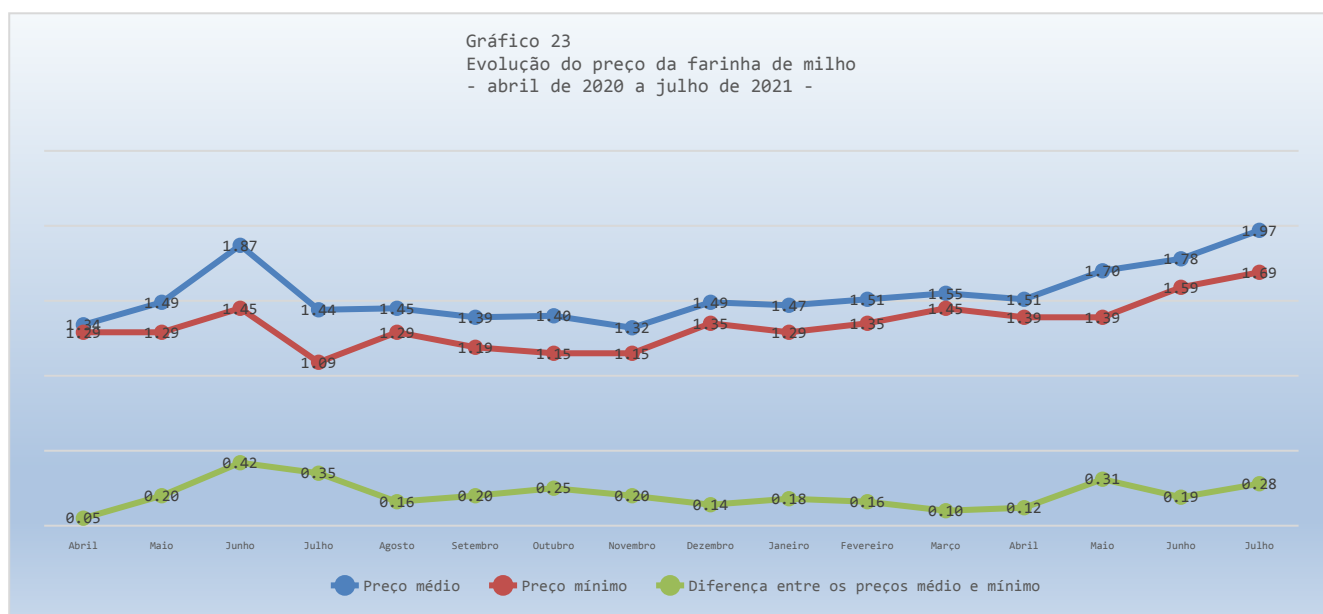


O Macarrão, tipo espagete nº 8, apresentou um preço médio de R\$3,28 por pacote de quinhentos gramas; variando R\$0,10 ou -2,96% em relação a junho, uma variação acumulada de 23,59% de abril de 2020 a julho de 2021 e uma variação acumulada de 15,61% de janeiro a julho de 2021.



O menor preço constatado foi R\$2,75. A diferença entre o maior e o menor preço coletado, que em junho foi de 43,12%, passou a 37,82% em julho, indicando perda significativa na concorrência do produto, potencialmente prejudicial ao consumidor, uma variação acumulada de % de abril de 2020 a julho de 2021, e uma variação acumulada de % de janeiro a julho de 2021.

Quando considerada a diferença entre o preço médio e o menor preço, a variação foi de -23,08% entre junho e julho, passando de R\$0,69 para R\$0,53; uma variação acumulada de -20,00% de abril de 2020 a julho de 2021, e uma variação acumulada de -37,25% de janeiro a julho de 2021.

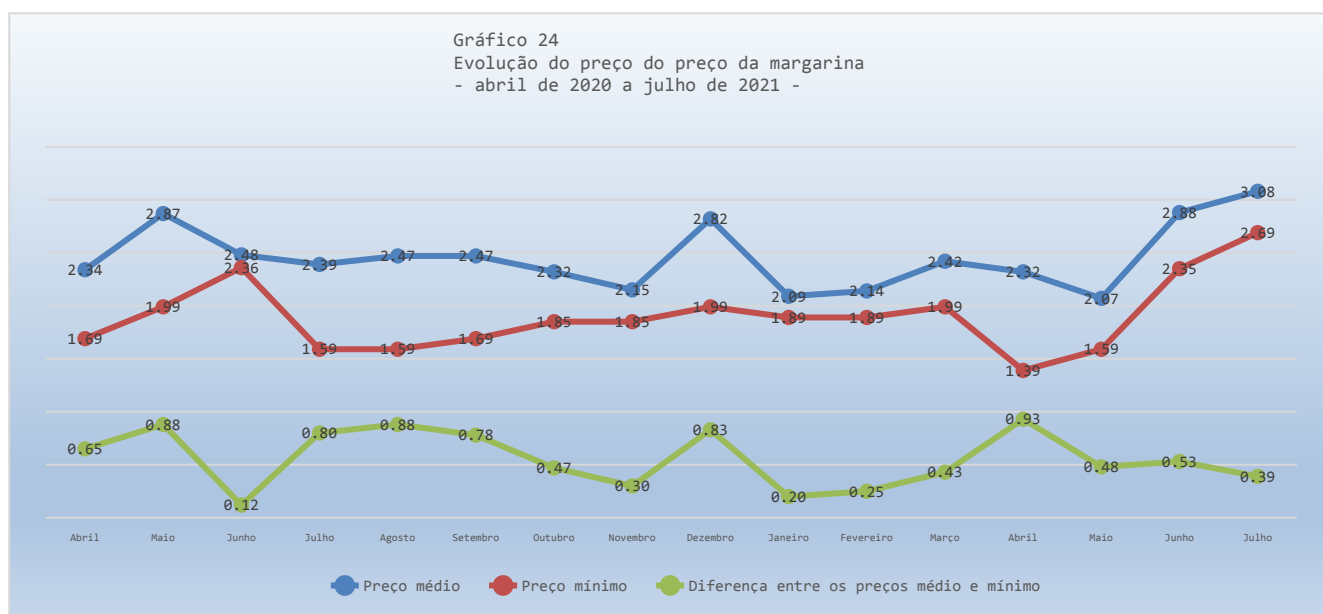


A Farinha de milho apresentou um preço médio de R\$1,97 por unidade de 500g; variando R\$0,18 ou 10,28% em relação a junho, uma variação acumulada de 46,76% de abril de 2020 a julho de 2021 e uma variação acumulada de 33,79% de janeiro a julho de 2021.



O menor preço constatado foi R\$1,69. A diferença entre o maior e o menor preço coletado, que em junho foi de 25,16%, passou a 29,59% em julho, indicando ganho significativo na concorrência do produto, potencialmente benéfico ao consumidor, uma variação acumulada de 150,00% de abril de 2020 a julho de 2021, e uma variação acumulada de 0,00% de janeiro a julho de 2021.

Quando considerada a diferença entre o preço médio e o menor preço, a variação foi de 43,10% entre junho e julho, passando de R\$0,19 para R\$0,28; uma variação acumulada de 453,33% de abril de 2020 a julho de 2021, e uma variação acumulada de 53,70% de janeiro a julho de 2021.

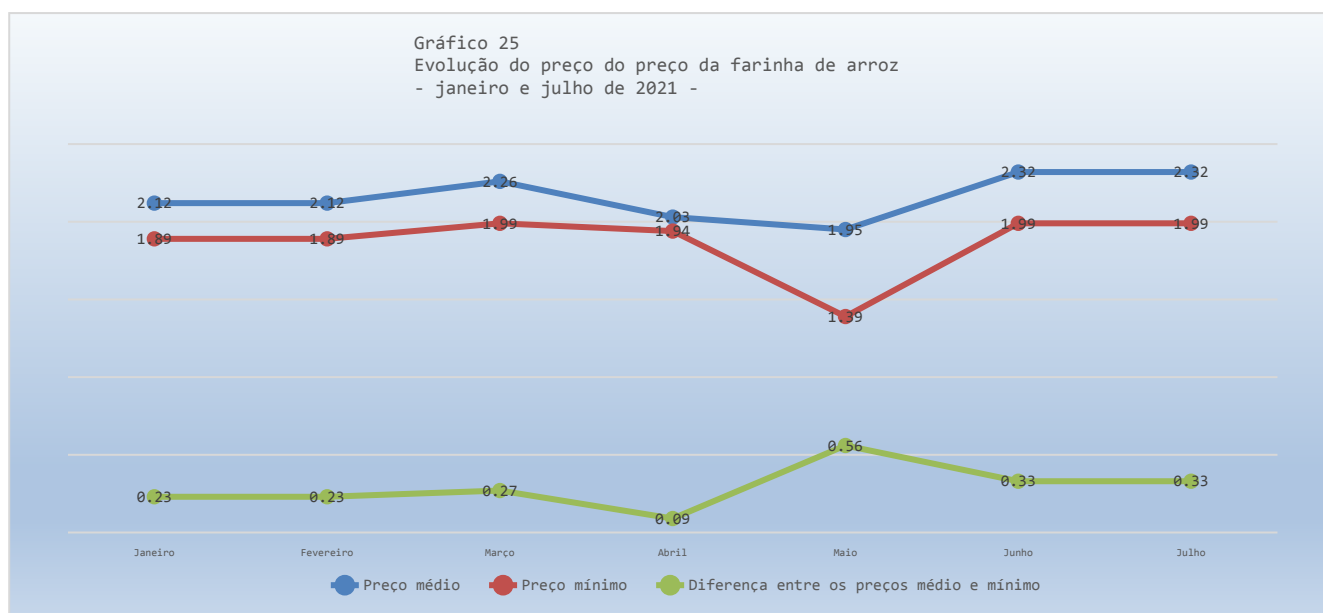


A Margarina vegetal apresentou um preço médio de R\$3,08 por unidade de 250g; variando R\$0,20 ou 6,88% em relação a junho, uma variação acumulada de 31,70% de abril de 2020 a julho de 2021 e uma variação acumulada de 47,45% de janeiro a julho de 2021.



O menor preço constatado foi R\$2,69. A diferença entre o maior e o menor preço coletado, que em junho foi de 65,53%, passou a 26,02% em julho, indicando perda significativa na concorrência do produto, potencialmente prejudicial ao consumidor, uma variação acumulada de -53,33% de abril de 2020 a julho de 2021, e uma variação acumulada de -12,50% de janeiro a julho de 2021.

Quando considerada a diferença entre o preço médio e o menor preço, a variação foi de -26,56% entre junho e julho, passando de R\$0,53 para R\$0,39; uma variação acumulada de -39,74% de abril de 2020 a julho de 2021, e uma variação acumulada de 95,83% de janeiro a julho de 2021.

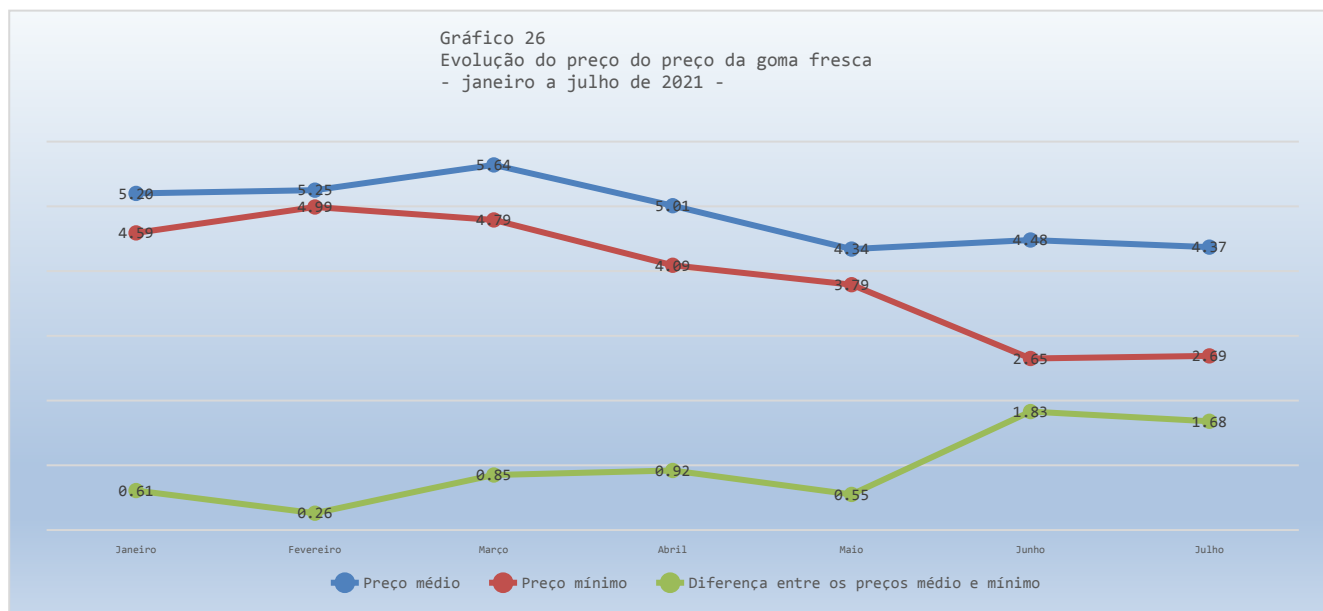


A Farinha de arroz apresentou um preço médio de R\$2,32 por unidade de 500g, variando R\$0,00 ou 0,00% (a variação foi menor que 0,01) em relação a junho, uma variação acumulada de 9,42% de janeiro a julho de 2021.



O menor preço constatado foi R\$1,99. A diferença entre o maior e o menor preço coletado, que em junho foi de 50,25%, passou a 50,25% em julho, indicando estabilidade na concorrência do produto, potencialmente inócua ao consumidor, uma variação acumulada de 0,00% de janeiro a julho de 2021.

Quando considerada a diferença entre o preço médio e o menor preço, a variação foi de 0,00% entre junho e julho, passando de R\$0,33 para R\$0,33; uma variação acumulada de 42,86% de janeiro a julho de 2021.

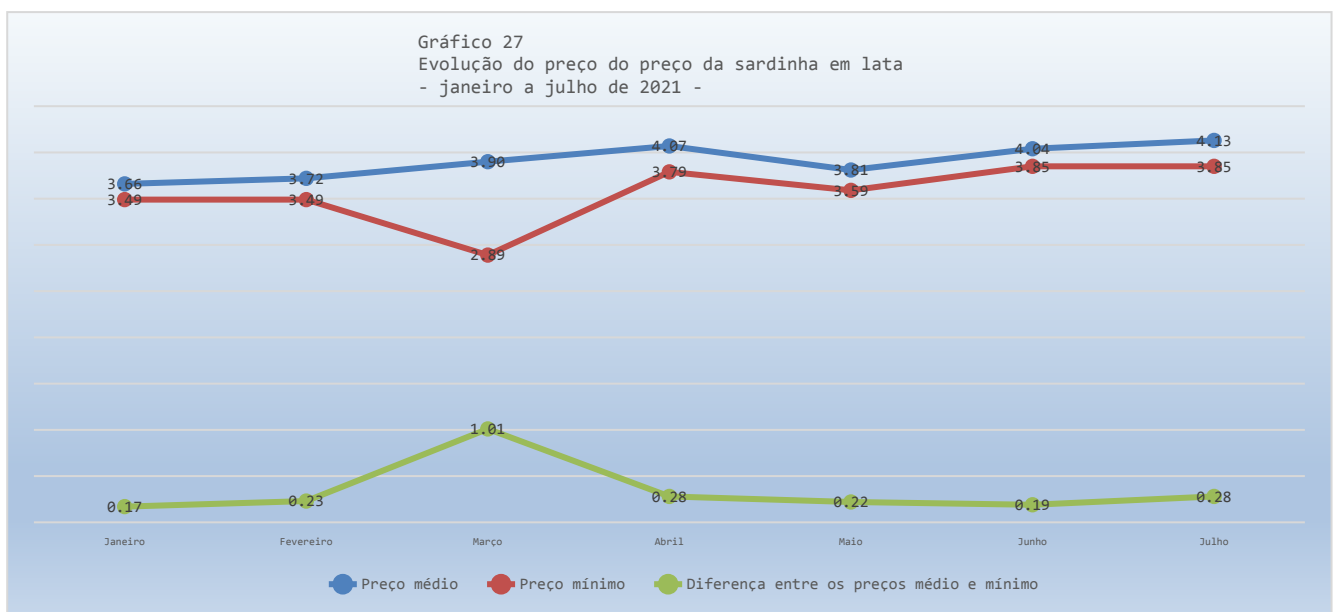


A Goma fresca apresentou um preço médio de R\$4,37 por quilograma, variando R\$0,10 ou -2,27% em relação a junho, uma variação acumulada de -15,96% de janeiro a julho de 2021.



O menor preço constatado foi R\$2,69. A diferença entre o maior e o menor preço coletado, que em junho foi de 137,36%, passou a 130,11% em julho, indicando perda significativa na concorrência do produto, potencialmente prejudicial ao consumidor, uma variação acumulada de 11,80% de janeiro a julho de 2021.

Quando considerada a diferença entre o preço médio e o menor preço, a variação foi de -7,76% entre junho e julho, passando de R\$1,83 para R\$1,68; uma variação acumulada de 174,08% de janeiro a julho de 2021.

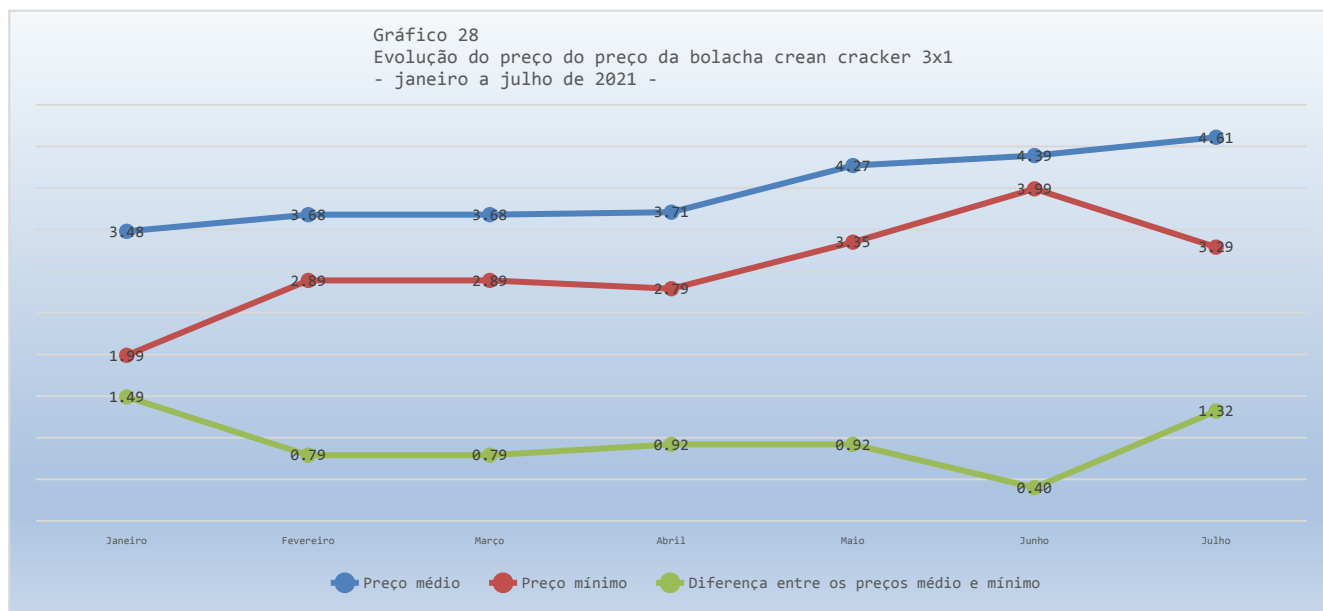


A Sardinha em lata apresentou um preço médio de R\$4,13 por unidade de 125g, variando R\$0,08 ou 2,06% em relação a junho, uma variação acumulada de 10,85% de janeiro a julho de 2021.



O menor preço constatado foi R\$3,85. A diferença entre o maior e o menor preço coletado, que em junho foi de 11,43%, passou a 19,22% em julho, indicando ganho significativo na concorrência do produto, potencialmente benéfico ao consumidor, uma variação acumulada de 85,00% de janeiro a julho de 2021.

Quando considerada a diferença entre o preço médio e o menor preço, a variação foi de 43,10% entre junho e julho, passando de R\$0,19 para R\$0,28; uma variação acumulada de 66,00% de janeiro a julho de 2021.

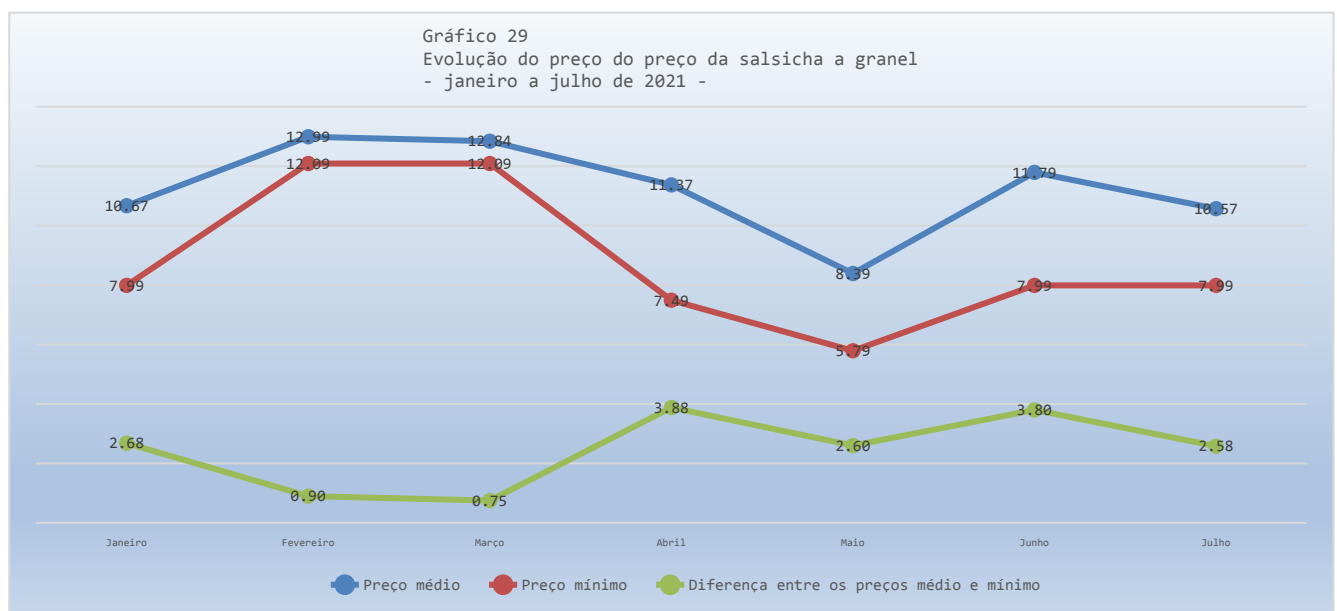


A Bolacha *cream cracker* 3x1 apresentou um preço médio de R\$4,61 por unidade de 400g, variando R\$0,22 ou 4,94% em relação a junho, uma variação acumulada de 32,25% de janeiro a julho de 2021.



O menor preço constatado foi R\$3,29. A diferença entre o maior e o menor preço coletado, que em junho foi de 22,56%, passou a 82,07% em julho, indicando ganho significativo na concorrência do produto, potencialmente benéfico ao consumidor, uma variação acumulada de 8,00% de janeiro a julho de 2021.

Quando considerada a diferença entre o preço médio e o menor preço, a variação foi de 229,17% entre junho e julho, passando de R\$0,40 para R\$1,32; uma variação acumulada de -11,83% de janeiro a julho de 2021.



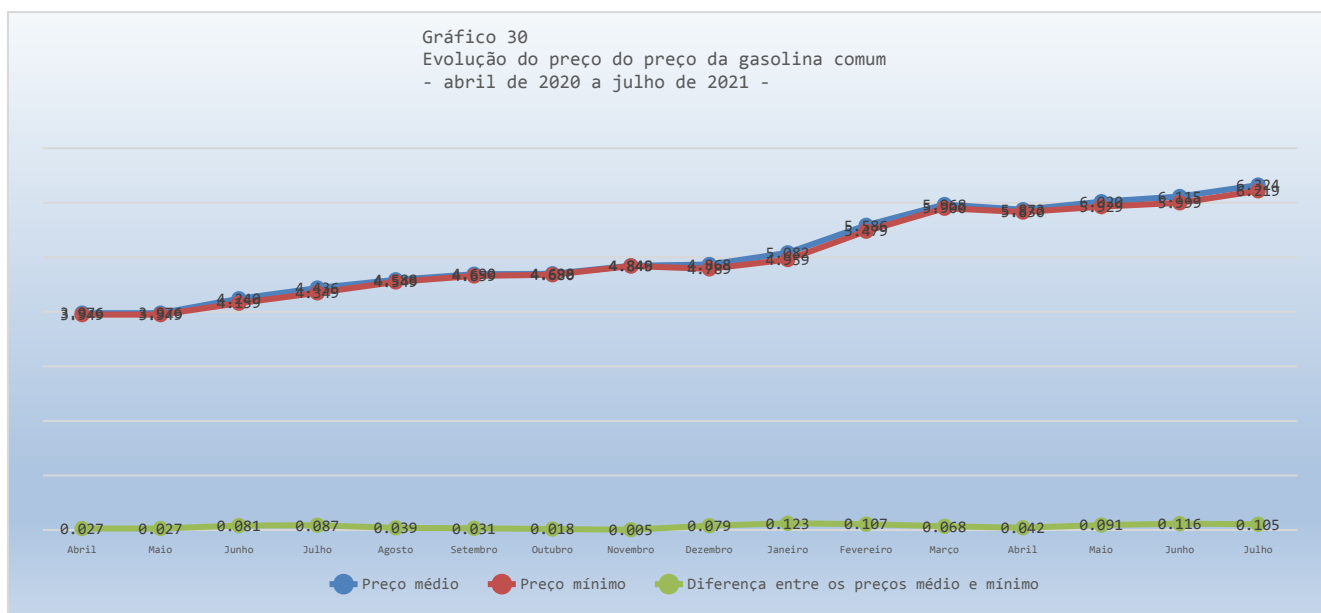
A Salsicha suína a granel apresentou um preço médio de R\$10,57 por quilograma, variando R\$1,23 ou -10,40% em relação a junho, uma variação acumulada de -1,00% de janeiro a julho de 2021.



O menor preço constatado foi R\$7,99. A diferença entre o maior e o menor preço coletado, que em junho foi de 75,09%, passou a 75,09% em julho, indicando estabilidade na concorrência do produto, potencialmente inócua ao consumidor, uma variação acumulada de 0,00% de janeiro a julho de 2021.

Quando considerada a diferença entre o preço médio e o menor preço, a variação foi de -32,25% entre junho e julho, passando de R\$3,80 para R\$2,58; uma variação acumulada de -3,98% de janeiro a julho de 2021.

Gráfico 30
Evolução do preço do preço da gasolina comum
- abril de 2020 a julho de 2021 -



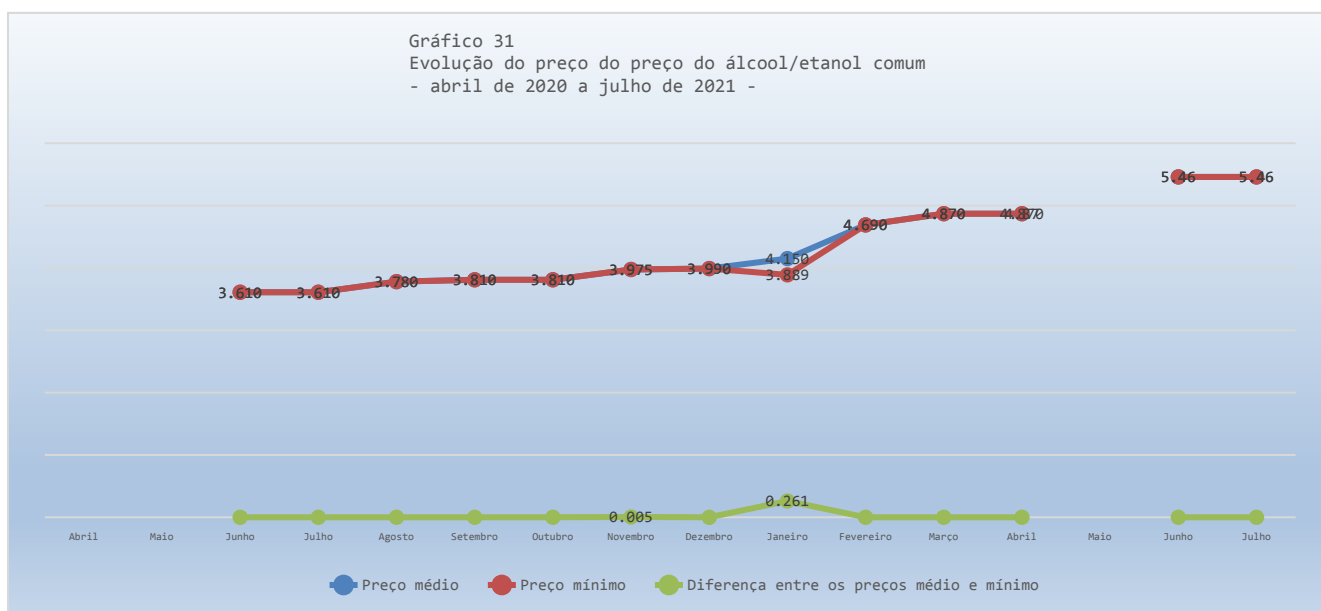
A Gasolina comum apresentou um preço médio de R\$6,324 por litro; variando R\$0,209 ou 3,42% em relação a junho, uma variação acumulada de 59,04% de abril de 2020 a julho de 2021 e uma variação acumulada de 24,44% de janeiro a julho de 2021.



O menor preço constatado foi R\$6,219. A diferença entre o maior e o menor preço coletado, que em junho foi de 3,18%, passou a 3,71% em julho, indicando ganho significativo na concorrência do produto, potencialmente benéfico ao consumidor, uma variação acumulada de 463,41% de abril de 2020 a julho de 2021, e uma variação acumulada de 20,94% de janeiro a julho de 2021.

Quando considerada a diferença entre o preço médio e o menor preço, a variação foi de -0,01% entre junho e julho, passando de R\$0,116 para R\$0,105; uma variação acumulada de 283,41% de abril de 2020 a julho de 2021, e uma variação acumulada de -14,66% de janeiro a julho de 2021.

Gráfico 31
Evolução do preço do preço do álcool/etanol comum
- abril de 2020 a julho de 2021 -

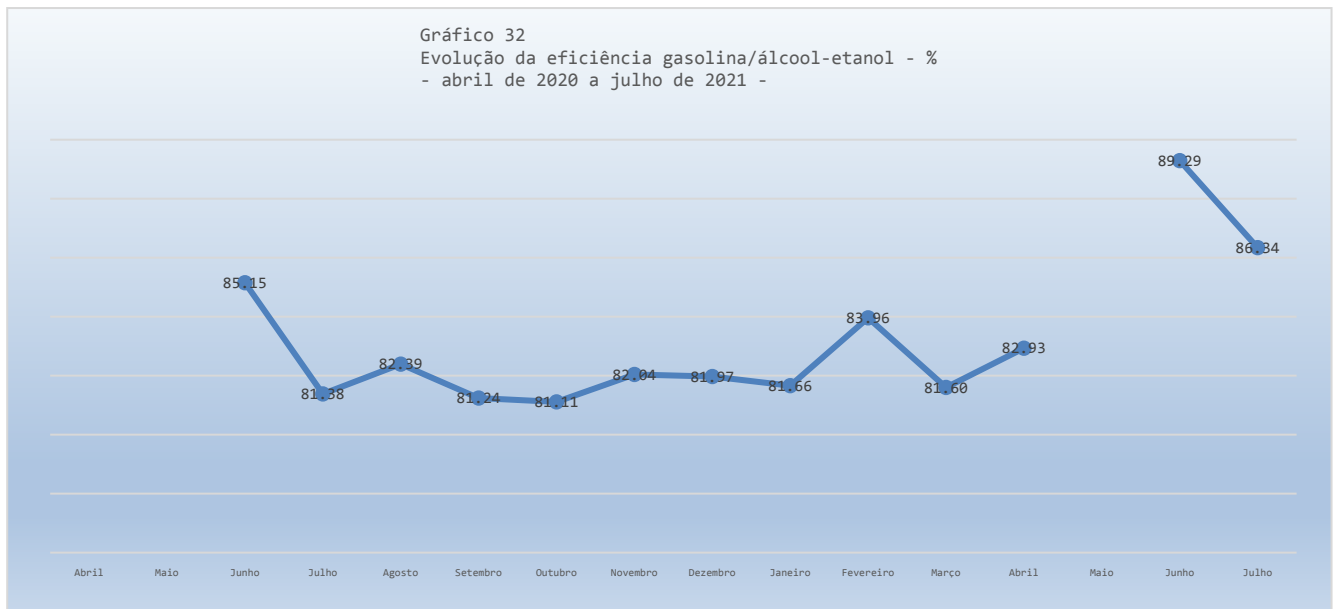


O Álcool/Etanol comum apresentou um preço médio de R\$5,460 por litro; variando R\$0,00 ou 0,00% em relação a junho, uma variação acumulada de 5,46% de abril de 2020 a julho de 2021 e uma variação acumulada de % de janeiro a julho de 2021.



O menor preço constatado foi R\$5,460. A diferença entre o maior e o menor preço coletado, que em junho foi de 0,00%, variou 0,00% em julho, indicando nulidade na concorrência do produto, potencialmente inócua ao consumidor, uma variação acumulada de % de abril de 2020 a julho de 2021, e uma variação acumulada de % de janeiro a julho de 2021.

Quando considerada a diferença entre o preço médio e o menor preço, a variação foi de % entre junho e julho, passando de R\$ para R\$; uma variação acumulada de % de abril de 2020 a julho de 2021, e uma variação acumulada de % de janeiro a julho de 2021.

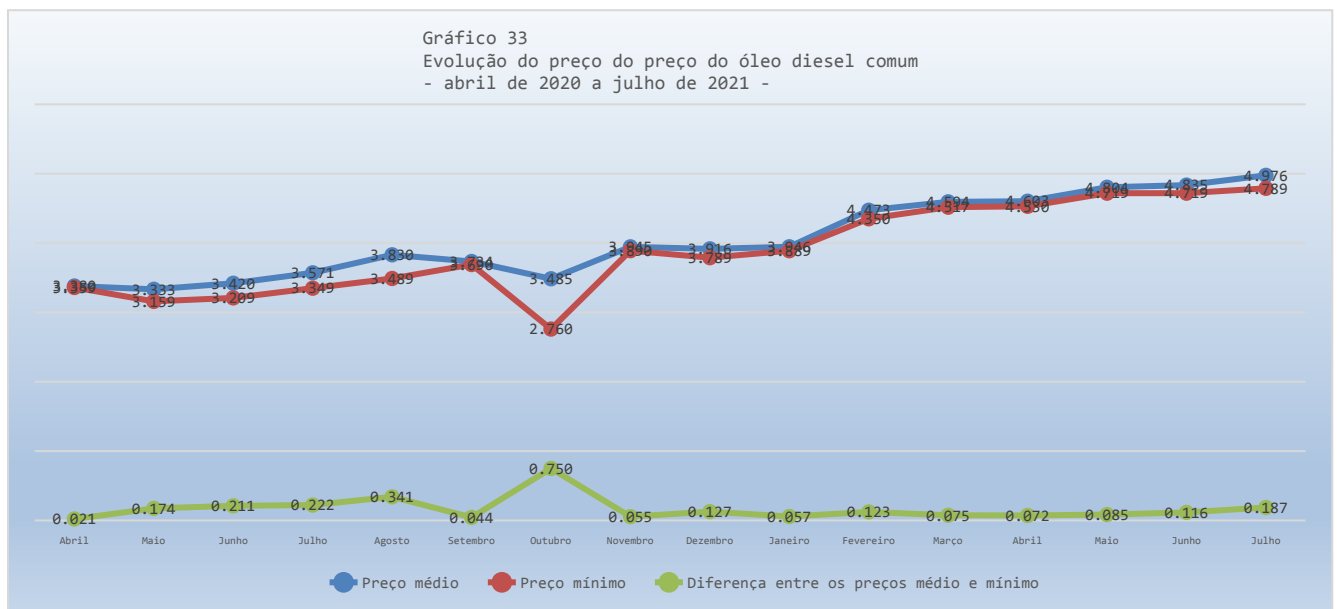


A relação entre os preços médios da gasolina e do álcool/etanol, que em junho foi de # ou %; em julho passou para 0,86 ou 86,34%; uma variação de -3,31%; indicando ser mais vantajoso abastecer com gasolina, segundo os padrões estabelecidos pelo Instituto Nacional



de Metrologia, Qualidade e Tecnologia - Inmetro (até 70%), considerando que o veículo aceite os dois combustíveis.

Gráfico 33
Evolução do preço do preço do óleo diesel comum
- abril de 2020 a julho de 2021 -

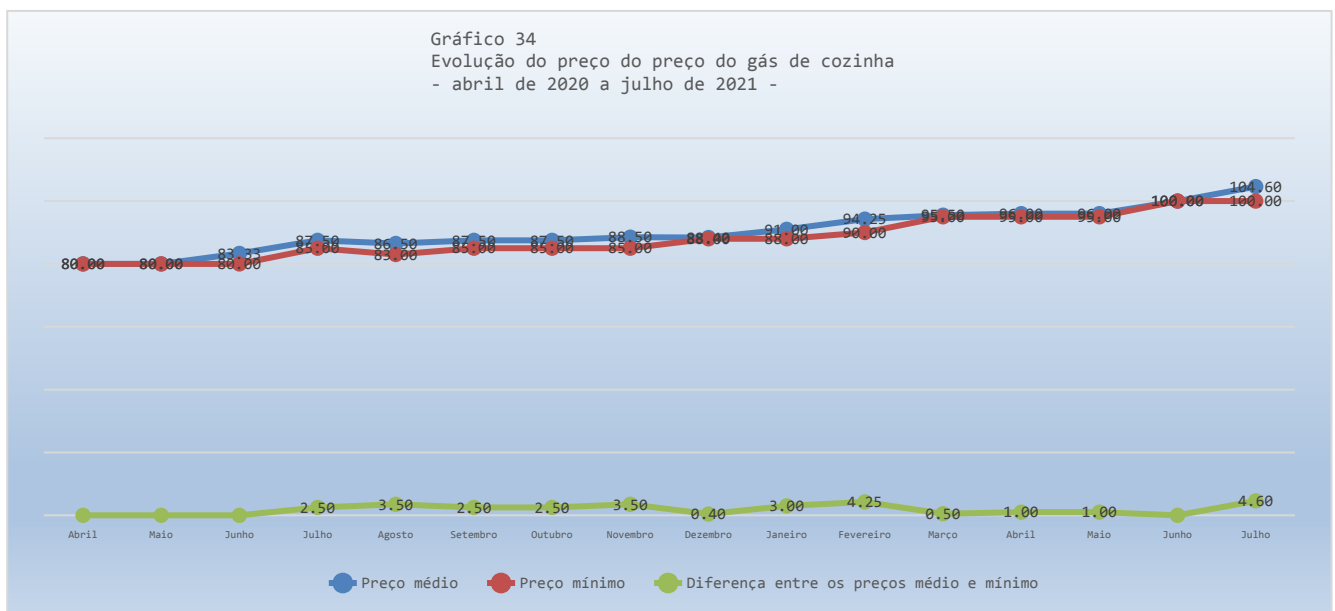


O Óleo Diesel comum apresentou um preço médio de R\$4,976 por litro; variando R\$0,141 ou 2,91% em relação a junho, uma variação acumulada de 47,22% de abril de 2020 a julho de 2021 e uma variação acumulada de 26,09% de janeiro a julho de 2021.



O menor preço constatado foi R\$4,789. A diferença entre o maior e o menor preço coletado, que em junho foi de 3,62%, passou a 3,29% em julho, indicando perda significativa na concorrência do produto, potencialmente prejudicial ao consumidor, uma variação acumulada de 634,15% de abril de 2020 a julho de 2021, e uma variação acumulada de 198,02% de janeiro a julho de 2021.

Quando considerada a diferença entre o preço médio e o menor preço, a variação foi de 61,21% entre junho e julho, passando de R\$0,116 para R\$0,187; uma variação acumulada de 810,24% de abril de 2020 a julho de 2021, e uma variação acumulada de 227,37% de janeiro a julho de 2021.



O Gás de cozinha apresentou um preço médio de R\$104,60 por botijão de treze quilogramas; variando R\$4,60 ou 4,60% em relação a junho, uma variação acumulada de 30,75%



UNIVERSIDADE FEDERAL DO DELTA DO PARNAÍBA
Campus Ministro Reis Velloso
Departamento de Ciências Econômicas
Índices da Cesta Básica do Litoral do Piauí - Luís Correia
Prof. MSc. Moacyr Ferraz do Lago: - responsável técnico



de abril de 2020 a julho de 2021 e uma variação acumulada de 14,95% de janeiro a julho de 2021.

O menor preço constatado foi R\$100,00. A diferença entre o maior e o menor preço coletado, que em junho foi de 0,00%, passou a 10,00% em julho, indicando ganho significativo na concorrência do produto, potencialmente benéfico ao consumidor, uma variação acumulada de % de abril de 2020 a julho de 2021, e uma variação acumulada de % de janeiro a julho de 2021.

Quando considerada a diferença entre o preço médio e o menor preço, a variação foi de % entre junho e julho, passando de R\$0,00 para R\$4,60; uma variação acumulada de % de abril de 2020 a julho de 2021, e uma variação acumulada de % de janeiro a julho de 2021.



UNIVERSIDADE FEDERAL DO DELTA DO PARNAÍBA
Campus Ministro Reis Velloso
Departamento de Ciências Econômicas
Índices da Cesta Básica do Litoral do Piauí - Luís Correia
Prof. MSc. Moacyr Ferraz do Lago.: - responsável técnico



Tabela 3: Detalhamento do cálculo do custo da Cesta Básica de Alimentos (R\$)
- abril de 2020 a julho de 2021 -

	abr/20	mai/20	jun/20	jul/20	ago/20	set/20	out/20	nov/20	dez/20	jan/21	fev/21	mar/21	abr/21	mai/21	jun/21	jul/21
Custo médio da cesta básica	415,17	389,14	386,27	361,76	381,05	411,04	426,61	431,08	424,50	423,04	435,11	449,16	430,93	459,11	454,95	457,96
Varição em relação ao mês anterior	-	-26,03	-2,87	-24,51	19,30	29,99	15,57	4,47	-6,58	-1,46	12,06	14,05	-18,23	28,17	-4,16	3,01
Varição em relação ao mês anterior (%)	-	-6,27	-0,74	-6,35	5,33	7,87	3,79	1,05	-1,53	-0,34	2,85	3,23	-4,06	6,54	-0,91	0,66
Varição acumulada 2020 e geral (%)	-	-6,27	-6,96	-12,87	-8,22	-1,00	2,75	3,83	2,25	1,90	4,80	8,19	3,80	10,58	9,58	10,30
Varição acumulada 2021 (%)											-	2,85	6,17	1,87	8,52	7,54
Custo mínimo da cesta básica	372,44	331,17	351,10	308,72	339,03	354,89	373,19	383,74	361,94	388,90	396,52	421,06	389,14	434,08	403,32	399,59
Varição em relação ao mês anterior	-	-41,28	19,94	-42,38	30,31	15,86	18,30	10,55	-21,80	26,96	7,62	24,54	-31,93	44,95	-30,76	-3,73
Varição em relação ao mês anterior (%)	-	-11,08	6,02	-12,07	9,82	4,68	5,16	2,83	-5,68	7,45	1,96	6,19	-7,58	11,55	-7,09	-0,92
Varição acumulada 2020 e geral (%)	-	-11,08	-5,73	-17,11	-8,97	-4,71	0,20	3,04	-2,82	4,42	6,47	13,06	4,49	16,55	8,29	7,29
Varição acumulada 2021 (%)											-	1,96	8,27	0,06	11,62	3,71
Diferença entre os custos médio e mínimo mensal	42,73	57,98	35,17	53,04	42,02	56,15	53,41	47,34	62,56	34,14	38,58	28,10	41,80	25,02	51,63	58,36
Diferença entre os custos médio e mínimo mensal (%)	-10,29	-14,90	-9,10	-14,66	-11,03	-13,66	-12,52	-10,98	-14,74	-8,07	-8,87	-6,26	-9,70	-5,45	-11,35	-12,74
Varição em relação ao mês anterior	-	15,25	-22,81	17,87	-11,01	14,12	-2,73	-6,07	15,22	-28,42	4,44	-10,48	13,70	-16,77	26,60	6,74
Varição em relação ao mês anterior (%)	-	35,69	-39,34	50,80	-20,77	33,61	-4,86	-11,37	32,15	-45,43	13,02	-27,17	48,75	-40,13	106,32	13,05
Varição acumulada 2020 e geral (%)	-	35,69	-17,69	24,13	-1,65	31,41	25,01	10,80	46,42	-20,10	-9,70	-34,24	-2,18	-41,44	20,83	36,59
Varição acumulada 2021 (%)											-	13,02	-17,69	22,43	-26,70	51,22
CARNE	abr/20	mai/20	jun/20	jul/20	ago/20	set/20	out/20	nov/20	dez/20	jan/21	fev/21	mar/21	abr/21	mai/21	jun/21	jul/21
Custo médio mensal	113,59	116,96	116,90	110,96	122,21	129,26	132,72	136,61	145,57	151,83	155,21	151,46	152,96	160,29	167,06	162,13
Varição em relação ao mês anterior	-	3,37	-0,05	-5,94	11,24	7,06	3,46	3,89	8,95	6,26	3,38	-3,75	1,50	7,34	6,77	-4,94
Varição em relação ao mês anterior (%)	-	2,96	-0,04	-5,08	10,13	5,78	2,67	2,93	6,56	4,30	2,22	-2,42	0,99	4,80	4,23	-2,95
Varição acumulada 2020 e geral (%)	-	2,96	2,91	-2,32	7,58	13,79	16,84	20,27	28,15	33,66	36,63	33,33	34,65	41,11	47,07	42,73
Varição acumulada 2021 (%)											-	2,22	-0,25	0,74	5,57	10,03
Custo em relação ao custo médio da Cesta Básica (%)	27,36	30,05	30,26	30,67	32,07	31,45	31,11	31,69	34,29	35,89	35,67	33,72	35,49	34,91	36,72	35,40
Varição em relação ao mês anterior (p.p.)	-	2,70	0,21	0,41	1,40	-0,62	-0,34	0,58	2,60	1,60	-0,22	-1,95	1,77	-0,58	1,81	-1,32
Varição em relação ao mês anterior (%)	-	9,85	0,70	1,35	4,55	-1,94	-1,07	1,86	8,21	4,66	-0,61	-5,47	5,26	-1,64	5,18	-3,59
Varição acumulada 2020 e geral (%)	-	9,85	10,62	12,11	17,22	14,94	13,71	15,83	25,34	31,18	30,38	23,25	29,73	27,61	34,22	29,40
Varição acumulada 2021 (%)											-	-0,61	-6,05	-1,10	-2,72	-1,36
Custo mínimo mensal	98,96	107,96	108,41	89,96	107,96	110,21	112,46	121,01	121,46	148,46	148,46	148,46	134,96	158,40	148,05	130,05
Varição em relação ao mês anterior	-	9,00	0,45	-18,45	18,00	2,25	2,25	8,55	0,45	27,00	-	-	-13,50	23,45	-10,35	-18,00
Varição em relação ao mês anterior (%)	-	9,10	0,42	-17,02	20,01	2,08	2,04	7,60	0,37	22,23	-	-	-9,09	17,37	-6,53	-12,16
Varição acumulada 2020 e geral (%)	-	9,10	9,55	-9,09	9,10	11,37	13,65	22,29	22,74	50,03	50,03	50,03	36,39	60,08	49,62	31,43
Varição acumulada 2021 (%)											-	-	-9,09	6,70	-0,27	-12,40
Diferença entre os custos médio e mínimo mensal	14,63	9,00	8,50	21,01	14,25	19,06	20,27	15,61	24,11	3,38	6,75	3,00	18,00	1,89	19,01	32,08
Diferença entre os custos médio e mínimo mensal (%)	-12,88	-7,70	-7,27	-18,93	-11,66	-14,74	-15,27	-11,42	-16,56	-2,22	-4,35	-1,98	-11,77	-1,18	-11,38	-19,79
Varição em relação ao mês anterior	-	-5,63	-0,50	12,51	-6,76	4,81	1,21	-4,66	8,50	-20,74	3,38	-3,75	15,00	-16,11	17,12	13,07
Varição em relação ao mês anterior (%)	-	-38,49	-5,58	147,22	-32,17	33,74	6,34	-22,98	54,49	-86,00	100,00	-55,56	500,00	-89,50	905,95	68,72
Varição acumulada 2020 e geral (%)	-	-38,49	-41,92	43,57	-2,61	30,25	38,50	6,67	64,80	-76,93	-53,87	-79,50	23,02	-87,08	29,94	119,23
Varição acumulada 2021 (%)											-	100,00	-11,11	433,33	-44,00	850,44
Custo em relação ao salário mínimo (%)	10,87	11,19	11,19	10,62	11,69	12,37	12,70	13,07	13,93	14,53	14,85	14,49	14,64	15,34	15,99	15,51

Sábio é aquele que conhece os limites da própria ignorância
 Sócrates



UNIVERSIDADE FEDERAL DO DELTA DO PARNAÍBA
Campus Ministro Reis Velloso
Departamento de Ciências Econômicas
Índices da Cesta Básica do Litoral do Piauí - Luís Correia
Prof. MSc. Moacyr Ferraz do Lago.: - responsável técnico



Variação em relação ao mês anterior (p.p.)	-	0,32	-0,01	-0,57	1,08	0,68	0,33	0,37	0,86	0,60	0,32	-0,36	0,14	0,70	0,65	-0,47	
Variação em relação ao mês anterior (%)	-	2,96	-0,04	-5,08	10,13	5,78	2,67	2,93	6,56	4,30	2,22	-2,42	0,99	4,80	4,23	-2,95	
Variação acumulada 2020 e geral (%)	-	2,96	2,91	-2,32	7,58	13,79	16,84	20,27	28,15	33,66	36,63	33,33	34,65	41,11	47,07	42,73	
Variação acumulada 2021 (%)											-	2,22	-0,25	0,74	5,57	10,03	6,78
Custo em relação ao salário mínimo líquido (%)	11,81	12,17	12,16	11,54	12,71	13,45	13,80	14,21	15,14	15,79	16,14	15,75	15,91	16,67	17,38	16,86	
Variação em relação ao mês anterior (p.p.)	-	0,35	-0,01	-0,62	1,17	0,73	0,36	0,40	0,93	0,65	0,35	-0,39	0,16	0,76	0,70	-0,51	
Variação em relação ao mês anterior (%)	-	2,96	-0,04	-5,08	10,13	5,78	2,67	2,93	6,56	4,30	2,22	-2,42	0,99	4,80	4,23	-2,95	
Variação acumulada 2020 e geral (%)	-	2,96	2,91	-2,32	7,58	13,79	16,84	20,27	28,15	33,66	36,63	33,33	34,65	41,11	47,07	42,73	
Variação acumulada 2021 (%)											-	2,22	-0,25	0,74	5,57	10,03	6,78
Preço médio	25,24	25,99	25,98	24,66	27,16	28,73	29,49	30,36	32,35	33,74	34,49	33,66	33,99	35,62	37,13	36,03	
Variação em relação ao mês anterior	-	0,75	-0,01	-1,32	2,50	1,57	0,77	0,86	1,99	1,39	0,75	-0,83	0,33	1,63	1,51	-1,10	
Variação em relação ao mês anterior (%)	-	2,96	-0,04	-5,08	10,13	5,78	2,67	2,93	6,56	4,30	2,22	-2,42	0,99	4,80	4,23	-2,95	
Variação acumulada 2020 e geral (%)	-	2,96	2,91	-2,32	7,58	13,79	16,84	20,27	28,15	33,66	36,63	33,33	34,65	41,11	47,07	42,73	
Variação acumulada 2021 (%)											-	2,22	-0,25	0,74	5,57	10,03	6,78
Maior preço coletado	27,99	27,99	27,99	27,99	28,99	32,99	32,00	32,10	33,99	34,99	35,99	34,99	36,99	35,99	38,99	39,99	
Menor preço coletado	21,99	23,99	24,09	19,99	23,99	24,49	24,99	26,89	26,99	32,99	32,99	32,99	29,99	35,2	32,9	28,90	
Diferença entre o maior e o menor preço	6,00	4,00	3,90	8,00	5,00	8,50	7,01	5,21	7,00	2,00	3,00	2,00	7,00	0,79	6,09	11,09	
Diferença entre o maior e o menor preço (%)	27,29	16,67	16,19	40,02	20,84	34,71	28,95	19,38	25,94	6,06	9,09	6,06	23,34	2,24	18,51	38,37	
Variação em relação ao mês anterior	-	-2,00	-0,10	4,10	-3,00	3,50	-1,49	-1,80	1,79	-5,00	1,00	-1,00	5,00	-6,21	5,30	5,00	
Variação em relação ao mês anterior (%)	-	-33,33	-2,50	105,13	-37,50	70,00	-17,53	-25,68	34,36	-71,43	50,00	-33,33	250,00	-88,71	670,89	82,10	
Variação acumulada 2020 e geral (%)	-	-33,33	-35,00	33,34	-16,66	41,67	16,84	-13,16	16,67	-66,67	-50,00	-66,67	16,67	-86,83	1,51	84,84	
Variação acumulada 2021 (%)										-	50,00	-	250,00	-60,50	204,50	454,50	
Diferença entre o preço médio e o menor preço	3,25	2,00	1,89	4,67	3,17	4,24	4,50	3,47	5,36	0,75	1,50	0,67	4,00	0,42	4,23	7,13	
Diferença entre o preço médio e o menor preço (%)	14,79	8,34	7,84	23,35	13,20	17,29	18,02	12,90	19,85	2,27	4,55	2,02	13,34	1,19	12,84	24,67	
Variação em relação ao mês anterior	-	-1,25	-0,11	2,78	-1,50	1,07	0,27	-1,04	1,89	-4,61	0,75	-0,83	3,33	-3,58	3,81	2,90	
Variação em relação ao mês anterior (%)	-	-38,49	-5,58	147,22	-32,17	33,74	6,34	-22,98	54,49	-86,00	100,00	-55,56	500,00	-89,50	905,95	68,72	
Variação acumulada 2020 e geral (%)	-	-38,49	-41,92	43,57	-2,61	30,25	38,50	6,67	64,80	-76,93	-53,87	-79,50	23,02	-87,08	29,94	119,23	
Variação acumulada 2021 (%)										-	100,00	-11,11	433,33	-44,00	463,33	850,44	
LEITE	abr/20	mai/20	jun/20	jul/20	ago/20	set/20	out/20	nov/20	dez/20	jan/21	fev/21	mar/21	abr/21	mai/21	jun/21	jul/21	
Custo médio mensal	21,59	21,74	23,77	26,49	27,95	28,90	29,40	30,06	27,29	26,79	26,64	27,24	24,20	24,60	27,74	28,19	
Variação em relação ao mês anterior	-	0,15	2,03	2,72	1,46	0,95	0,50	0,66	-2,77	-0,50	-0,15	0,60	-3,04	0,40	3,14	0,45	
Variação em relação ao mês anterior (%)	-	0,69	9,34	11,44	5,51	3,40	1,73	2,24	-9,21	-1,83	-0,56	2,25	-11,16	1,65	12,76	1,62	
Variação acumulada 2020 e geral (%)	-	0,69	10,09	22,69	29,45	33,85	36,17	39,22	26,40	24,08	23,38	26,16	12,08	13,94	28,48	30,56	
Variação acumulada 2021 (%)										-	-0,56	1,68	-9,67	-8,17	3,55	5,23	
Custo em relação ao custo médio da Cesta Básica (%)	5,20	5,59	6,15	7,32	7,33	7,03	6,89	6,97	6,43	6,33	6,12	6,06	5,62	5,36	6,10	6,16	
Variação em relação ao mês anterior (p.p.)	-	0,39	0,57	1,17	0,01	-0,30	-0,14	0,08	-0,54	-0,10	-0,21	-0,06	-0,45	-0,26	0,74	0,06	
Variação em relação ao mês anterior (%)	-	0,39	10,15	18,99	0,17	-4,14	-1,98	1,18	-7,81	-1,49	-3,32	-0,95	-7,40	-4,59	13,80	0,95	
Variação acumulada 2020 e geral (%)	-	0,39	10,58	31,58	31,81	26,34	23,84	25,30	15,52	13,80	10,02	8,98	0,91	-3,71	9,57	10,61	
Variação acumulada 2021 (%)										-	-3,32	-4,23	-11,32	-15,39	-3,72	-2,80	
Custo mínimo mensal	17,94	16,74	22,14	22,74	26,10	24,90	26,34	26,34	25,14	24,54	24,54	25,14	23,10	22,74	25,74	25,14	
Variação em relação ao mês anterior	-	-1,20	5,40	0,60	3,36	-1,20	1,44	-	-1,20	-0,60	-	0,60	-2,04	-0,36	3,00	-0,60	
Variação em relação ao mês anterior (%)	-	-6,69	32,26	2,71	14,78	-4,60	5,78	-	-4,56	-2,39	-	2,44	-8,11	-1,56	13,19	-2,33	
Variação acumulada 2020 e geral (%)	-	-6,69	23,41	26,75	45,48	38,79	46,82	46,82	40,13	36,79	36,79	40,13	28,76	26,75	43,48	40,13	
Variação acumulada 2021 (%)										-	-	2,44	-5,87	-7,33	4,89	2,44	
Diferença entre os custos médio e mínimo mensal	3,65	5,00	1,63	3,75	1,85	4,00	3,06	3,72	2,15	2,25	2,10	2,10	1,10	1,86	2,00	3,05	

Sábio é aquele que conhece os limites da própria ignorância
 Sócrates



UNIVERSIDADE FEDERAL DO DELTA DO PARNAÍBA
Campus Ministro Reis Velloso
Departamento de Ciências Econômicas
Índices da Cesta Básica do Litoral do Piauí - Luís Correia
Prof. MSc. Moacyr Ferraz do Lago.: - responsável técnico



Diferença entre os custos médio e mínimo mensal (%)	-16,91	-23,00	-6,86	-14,16	-6,62	-13,84	-10,41	-12,38	-7,88	-8,40	-7,88	-7,71	-4,55	-7,56	-7,21	-10,82
Variação em relação ao mês anterior	-	1,35	-3,37	2,12	-1,90	2,15	-0,94	0,66	-1,57	0,10	-0,15	-	-1,00	0,76	0,14	1,05
Variação em relação ao mês anterior (%)	-	36,99	-67,40	130,06	-50,67	116,22	-23,50	21,57	-42,20	4,65	-6,67	-	-47,62	69,09	7,53	52,50
Variação acumulada 2020 e geral (%)	-	36,99	-55,34	2,74	-49,31	9,59	-16,16	1,92	-41,09	-38,35	-42,46	-42,46	-69,86	-49,04	-45,20	-16,44
Variação acumulada 2021 (%)										-	-6,67	-6,67	-51,11	-17,33	-11,11	35,56
Custo em relação ao salário mínimo (%)	2,07	2,08	2,27	2,53	2,67	2,77	2,81	2,88	2,61	2,56	2,55	2,61	2,32	2,35	2,65	2,70
Variação em relação ao mês anterior (p.p.)	-	0,01	0,19	0,26	0,14	0,09	0,05	0,06	-0,27	-0,05	-0,01	0,06	-0,29	0,04	0,30	0,04
Variação em relação ao mês anterior (%)	-	0,69	9,34	11,44	5,51	3,40	1,73	2,24	-9,21	-1,83	-0,56	2,25	-11,16	1,65	12,76	1,62
Variação acumulada 2020 e geral (%)	-	0,69	10,09	22,69	29,45	33,85	36,17	39,22	26,40	24,08	23,38	26,16	12,08	13,94	28,48	30,56
Variação acumulada 2021 (%)									-	-0,56	1,68	-9,67	-8,17	3,55	5,23	
Custo em relação ao salário mínimo líquido (%)	2,25	2,26	2,47	2,76	2,91	3,01	3,06	3,13	2,84	2,79	2,77	2,83	2,52	2,56	2,89	2,93
Variação em relação ao mês anterior (p.p.)	-	0,02	0,21	0,28	0,15	0,10	0,05	0,07	-0,29	-0,05	-0,02	0,06	-0,32	0,04	0,33	0,05
Variação em relação ao mês anterior (%)	-	0,69	9,34	11,44	5,51	3,40	1,73	2,24	-9,21	-1,83	-0,56	2,25	-11,16	1,65	12,76	1,62
Variação acumulada 2020 e geral (%)	-	0,69	10,09	22,69	29,45	33,85	36,17	39,22	26,40	24,08	23,38	26,16	12,08	13,94	28,48	30,56
Variação acumulada 2021 (%)									-	-0,56	1,68	-9,67	-8,17	3,55	5,23	
Preço médio	3,60	3,62	3,96	4,42	4,66	4,82	4,90	5,01	4,55	4,47	4,44	4,54	4,03	4,10	4,62	4,70
Variação em relação ao mês anterior	-	0,02	0,34	0,45	0,24	0,16	0,08	0,11	-0,46	-0,08	-0,03	0,10	-0,51	0,07	0,52	0,08
Variação em relação ao mês anterior (%)	-	0,69	9,34	11,44	5,51	3,40	1,73	2,24	-9,21	-1,83	-0,56	2,25	-11,16	1,65	12,76	1,62
Variação acumulada 2020 e geral (%)	-	0,69	10,09	22,69	29,45	33,85	36,17	39,22	26,40	24,08	23,38	26,16	12,08	13,94	28,48	30,56
Variação acumulada 2021 (%)									-	-0,56	1,68	-9,67	-8,17	3,55	5,23	
Maior preço coletado	4,29	4,19	4,10	4,99	4,99	5,49	5,49	5,59	4,99	4,69	4,69	4,69	4,29	4,55	5,39	5,39
Menor preço coletado	2,99	2,79	3,69	3,79	4,35	4,15	4,39	4,39	4,19	4,09	4,09	4,19	3,85	3,79	4,29	4,19
Diferença entre o maior e o menor preço	1,30	1,40	0,41	1,20	0,64	1,34	1,10	1,20	0,80	0,60	0,60	0,50	0,44	0,76	1,10	1,20
Diferença entre o maior e o menor preço (%)	43,48	50,18	11,11	31,66	14,71	32,29	25,06	27,33	19,09	14,67	14,67	11,93	11,43	20,05	25,64	28,64
Variação em relação ao mês anterior	-	0,10	-0,99	0,79	-0,56	0,70	-0,24	0,10	-0,40	-0,20	-	-0,10	-0,06	0,32	0,34	0,10
Variação em relação ao mês anterior (%)	-	7,69	-70,71	192,68	-46,67	109,38	-17,91	9,09	-33,33	-25,00	-	-16,67	-12,00	72,73	44,74	9,09
Variação acumulada 2020 e geral (%)	-	7,69	-68,46	-7,69	-50,77	3,07	-15,39	-7,69	-38,46	-53,85	-53,85	-61,54	-66,15	-41,54	-15,39	-7,69
Variação acumulada 2021 (%)									-	-	-	-16,67	-26,67	26,67	83,33	100,00
Diferença entre o preço médio e o menor preço	0,61	0,83	0,27	0,63	0,31	0,67	0,51	0,62	0,36	0,38	0,35	0,35	0,18	0,31	0,33	0,51
Diferença entre o preço médio e o menor preço (%)	20,35	29,87	7,36	16,49	7,09	16,06	11,62	14,12	8,55	9,17	8,56	8,35	4,76	8,18	7,77	12,13
Variação em relação ao mês anterior	-	0,23	-0,56	0,35	-0,32	0,36	-0,16	0,11	-0,26	0,02	-0,03	0,00	-0,17	0,13	0,02	0,18
Variação em relação ao mês anterior (%)	-	36,99	-67,40	130,06	-50,67	116,22	-23,50	21,57	-42,20	4,65	-6,67	0,00	-47,62	69,09	7,53	52,50
Variação acumulada 2020 e geral (%)	-	36,99	-55,34	2,74	-49,31	9,59	-16,16	1,92	-41,09	-38,35	-42,46	-42,46	-69,86	-49,04	-45,20	-16,44
Variação acumulada 2021 (%)									-	-6,67	-6,67	-6,67	-51,11	-17,33	-11,11	35,56
FEIJÃO	abr/20	mai/20	jun/20	jul/20	ago/20	set/20	out/20	nov/20	dez/20	jan/21	fev/21	mar/21	abr/21	mai/21	jun/21	jul/21
Custo médio mensal	33,62	28,91	25,43	30,56	28,91	30,56	30,44	30,41	31,53	30,78	30,48	31,16	31,72	27,32	30,89	29,25
Variação em relação ao mês anterior	-	-4,71	-3,47	5,12	-1,65	1,65	-0,11	-0,04	1,13	-0,75	-0,30	0,67	0,56	-4,40	3,58	-1,64
Variação em relação ao mês anterior (%)	-	-14,01	-12,01	20,14	-5,40	5,71	-0,37	-0,12	3,70	-2,38	-0,97	2,21	1,81	-13,88	13,10	-5,32
Variação acumulada 2020 e geral (%)	-	-14,01	-24,34	-9,10	-14,01	-9,10	-9,44	-9,55	-6,20	-8,43	-9,32	-7,32	-5,64	-18,74	-8,10	-12,98
Variação acumulada 2021 (%)									-	-	-0,97	1,22	3,05	-11,26	0,37	-4,97
Custo em relação ao custo médio da Cesta Básica (%)	8,10	7,43	6,58	8,45	7,59	7,43	7,14	7,05	7,43	7,28	7,01	6,94	7,36	5,95	6,79	6,39
Variação em relação ao mês anterior (p.p.)	-	-0,67	-0,84	1,86	-0,86	-0,15	-0,30	-0,08	0,37	-0,15	-0,27	-0,07	0,42	-1,41	0,84	-0,40
Variação em relação ao mês anterior (%)	-	-8,26	-11,36	28,28	-10,19	-2,00	-4,00	-1,16	5,31	-2,04	-3,72	-0,98	6,11	-19,17	14,13	-5,94
Variação acumulada 2020 e geral (%)	-	-8,26	-18,68	4,32	-6,31	-8,19	-11,87	-12,89	-8,26	-10,14	-13,48	-14,33	-9,10	-26,52	-16,13	-21,11
Variação acumulada 2021 (%)									-	-3,72	-4,67	1,16	-18,23	-6,67	-12,22	

Sábio é aquele que conhece os limites da própria ignorância
 Sócrates



UNIVERSIDADE FEDERAL DO DELTA DO PARNAÍBA
Campus Ministro Reis Velloso
Departamento de Ciências Econômicas
Índices da Cesta Básica do Litoral do Piauí - Luís Correia
Prof. MSc. Moacyr Ferraz do Lago.: - responsável técnico



Custo mínimo mensal	28,31	15,71	19,49	26,96	22,46	23,81	26,06	26,51	26,96	29,21	29,21	29,21	28,76	25,43	28,76	27,23
Varição em relação ao mês anterior	-	-12,60	3,78	7,47	-4,50	1,35	2,25	0,45	0,45	2,25	-	-	-0,45	-3,33	3,33	-1,53
Varição em relação ao mês anterior (%)	-	-44,52	24,07	38,34	-16,69	6,01	9,45	1,73	1,70	8,35	-	-	-1,54	-11,58	13,10	-5,32
Varição acumulada 2020 e geral (%)	-	-44,52	-31,17	-4,78	-20,67	-15,91	-7,96	-6,37	-4,78	3,17	3,17	3,17	1,58	-10,18	1,58	-3,82
Varição acumulada 2021 (%)	-	-	-	-	-	-	-	-	-	-	-	-	-1,54	-12,94	-1,54	-6,78
Diferença entre os custos médio e mínimo mensal	5,31	13,20	5,95	3,60	6,45	6,75	4,39	3,90	4,58	1,58	1,28	1,95	2,96	1,89	2,14	2,03
Diferença entre os custos médio e mínimo mensal (%)	-15,80	-45,67	-23,39	-11,78	-22,31	-22,09	-14,41	-12,83	-14,51	-5,12	-4,18	-6,26	-9,34	-6,92	-6,92	-6,92
Varição em relação ao mês anterior	-	7,89	-7,25	-2,35	2,85	0,30	-2,36	-0,49	0,68	-3,00	-0,30	0,67	1,01	-1,07	0,25	-0,11
Varição em relação ao mês anterior (%)	-	148,59	-54,94	-39,47	79,17	4,65	-35,00	-11,11	17,31	-65,57	-19,05	52,94	51,92	-36,20	13,10	-5,26
Varição acumulada 2020 e geral (%)	-	148,59	12,01	-32,20	21,47	27,12	-17,37	-26,55	-13,84	-70,34	-75,99	-63,28	-44,21	-64,41	-59,75	-61,86
Varição acumulada 2021 (%)	-	-	-	-	-	-	-	-	-	-	-19,05	23,81	88,10	20,00	35,71	28,57
Custo em relação ao salário mínimo (%)	3,22	2,77	2,43	2,92	2,77	2,92	2,91	2,91	3,02	2,95	2,92	2,98	3,04	2,61	2,96	2,80
Varição em relação ao mês anterior (p.p.)	-	-0,45	-0,33	0,49	-0,16	0,16	-0,01	-0,00	0,11	-0,07	-0,03	0,06	0,05	-0,42	0,34	-0,16
Varição em relação ao mês anterior (%)	9,85	-14,01	-12,01	20,14	-5,40	5,71	-0,37	-0,12	3,70	-2,38	-0,97	2,21	1,81	-13,88	13,10	-5,32
Varição acumulada 2020 e geral (%)	-	-14,01	-24,34	-9,10	-14,01	-9,10	-9,44	-9,55	-6,20	-8,43	-9,32	-7,32	-5,64	-18,74	-8,10	-12,98
Varição acumulada 2021 (%)	-	-	-	-	-	-	-	-	-	-	-0,97	1,22	3,05	-11,26	0,37	-4,97
Custo em relação ao salário mínimo líquido (%)	3,50	3,01	2,65	3,18	3,01	3,18	3,17	3,16	3,28	3,20	3,17	3,24	3,30	2,84	3,21	3,04
Varição em relação ao mês anterior (p.p.)	-	-0,49	-0,36	0,53	-0,17	0,17	-0,01	-0,00	0,12	-0,08	-0,03	0,07	0,06	-0,46	0,37	-0,17
Varição em relação ao mês anterior (%)	9,85	-14,01	-12,01	20,14	-5,40	5,71	-0,37	-0,12	3,70	-2,38	-0,97	2,21	1,81	-13,88	13,10	-5,32
Varição acumulada 2020 e geral (%)	-	-14,01	-24,34	-11,66	-20,81	-21,64	-28,74	-37,97	-47,29	-66,65	-91,39	-120,00	-160,78	-230,80	-302,45	-414,84
Varição acumulada 2021 (%)	-	-	-	-	-	-	-	-	-	-	-0,97	1,22	3,05	-11,26	0,37	-4,97
Preço médio	7,45	5,87	5,65	6,79	6,42	6,79	6,77	6,76	7,01	6,84	6,77	6,92	7,05	6,43	6,87	6,50
Varição em relação ao mês anterior	-	-1,58	-0,22	1,14	-0,37	0,37	-0,03	-0,01	0,25	-0,17	-0,07	0,15	0,13	-0,62	0,44	-0,36
Varição em relação ao mês anterior (%)	-	-21,16	-3,77	20,14	-5,40	5,71	-0,37	-0,12	3,70	-2,38	-0,97	2,21	1,81	-8,82	6,82	-5,32
Varição acumulada 2020 e geral (%)	-	-21,16	-24,14	-8,86	-13,78	-8,86	-9,19	-9,30	-5,95	-8,18	-9,08	-7,07	-5,39	-13,73	-7,85	-12,75
Varição acumulada 2021 (%)	-	-	-	-	-	-	-	-	-	-	-0,97	1,22	3,05	-6,04	0,37	-4,97
Maior preço coletado	8,59	7,99	6,55	7,49	7,79	7,89	7,79	7,59	7,99	7,29	7,29	7,19	7,39	6,95	7,39	6,99
Menor preço coletado	6,29	3,49	4,33	5,99	4,99	5,29	5,79	5,89	5,99	6,49	6,49	6,49	6,39	5,65	6,39	6,05
Diferença entre o maior e o menor preço	2,30	4,50	2,22	1,50	2,80	2,60	2,00	1,70	2,00	0,80	0,80	0,70	1,00	1,30	1,00	0,94
Diferença entre o maior e o menor preço (%)	36,57	128,94	51,27	25,04	56,11	49,15	34,54	28,86	33,39	12,33	12,33	10,79	15,65	23,01	15,65	15,54
Varição em relação ao mês anterior	-	2,20	-2,28	-0,72	1,30	-0,20	-0,60	-0,30	0,30	-1,20	-	-0,10	0,30	0,30	-0,30	-0,06
Varição em relação ao mês anterior (%)	-	95,65	-50,67	-32,43	86,67	-7,14	-23,08	-15,00	17,65	-60,00	-	-12,50	42,86	30,00	-23,08	-6,00
Varição acumulada 2020 e geral (%)	-	95,65	-3,48	-34,78	21,74	13,04	-13,04	-26,09	-13,04	-65,22	-65,22	-69,57	-56,52	-43,48	-56,52	-59,13
Varição acumulada 2021 (%)	-	-	-	-	-	-	-	-	-	-	-	-12,50	25,00	62,50	25,00	17,50
Diferença entre o preço médio e o menor preço	1,16	2,38	1,32	0,80	1,43	1,50	0,98	0,87	1,02	0,35	0,28	0,43	0,66	0,78	0,48	0,45
Diferença entre o preço médio e o menor preço (%)	18,44	68,29	30,52	13,36	28,72	28,36	16,84	14,71	16,97	5,39	4,37	6,68	10,30	13,75	7,43	7,44
Varição em relação ao mês anterior	-	1,22	-1,06	-0,52	0,63	0,07	-0,53	-0,11	0,15	-0,67	-0,07	0,15	0,23	0,12	-0,30	-0,02
Varição em relação ao mês anterior (%)	-	105,46	-44,55	-39,47	79,17	4,65	-35,00	-11,11	17,31	-65,57	-19,05	52,94	51,92	17,97	-38,84	-5,26
Varição acumulada 2020 e geral (%)	-	105,46	13,94	-31,03	23,56	29,31	-15,95	-25,29	-12,36	-69,83	-75,57	-62,64	-43,25	-33,05	-59,05	-61,21
Varição acumulada 2021 (%)	-	-	-	-	-	-	-	-	-	-	-19,05	23,81	88,10	121,90	35,71	28,57
ARROZ	abr/20	mai/20	jun/20	jul/20	ago/20	set/20	out/20	nov/20	dez/20	jan/21	fev/21	mar/21	abr/21	mai/21	jun/21	jul/21
Custo médio mensal	12,32	13,10	12,35	13,22	13,28	16,40	16,76	19,57	16,76	16,10	16,04	17,60	15,62	15,96	14,96	15,50
Varição em relação ao mês anterior	-	0,78	-0,75	0,87	0,06	3,12	0,36	2,80	-2,80	-0,66	-0,06	1,56	-1,99	0,34	-1,00	0,54
Varição em relação ao mês anterior (%)	-	6,33	-5,72	7,04	0,45	23,49	2,19	16,71	-14,32	-3,94	-0,37	9,72	-11,28	2,19	-6,24	3,61
Varição acumulada 2020 e geral (%)	-	6,33	0,24	7,30	7,79	33,11	36,03	58,76	36,03	30,67	30,19	42,84	26,73	29,50	21,42	25,80
Varição acumulada 2021 (%)	-	-	-	-	-	-	-	-	-	-	-0,37	9,31	-3,02	-0,89	-7,08	-3,73

Sábio é aquele que conhece os limites da própria ignorância
 Sócrates



UNIVERSIDADE FEDERAL DO DELTA DO PARNAÍBA
Campus Ministro Reis Velloso
Departamento de Ciências Econômicas
Índices da Cesta Básica do Litoral do Piauí - Luís Correia
Prof. MSc. Moacyr Ferraz do Lago.: - responsável técnico



Custo em relação ao custo médio da Cesta Básica (%)	2,97	3,37	3,20	3,66	3,49	3,99	3,93	4,54	3,95	3,81	3,69	3,92	3,62	3,48	3,29	3,39
Varição em relação ao mês anterior (p.p.)	-	0,40	-0,17	0,46	-0,17	0,50	-0,06	0,61	-0,59	-0,14	-0,12	0,23	-0,30	-0,15	-0,19	0,10
Varição em relação ao mês anterior (%)	9,85	13,44	-5,02	14,30	-4,63	14,48	-1,53	15,50	-12,99	-3,61	-3,13	6,29	-7,53	-4,08	-5,38	2,93
Varição acumulada 2020 e geral (%)	-	13,44	7,74	23,14	17,44	34,44	32,38	52,90	33,04	28,24	24,22	32,03	22,09	17,11	10,80	14,05
Varição acumulada 2021 (%)										-3,13	2,96	-4,79	-8,68	-13,60	-11,07	
Custo mínimo mensal	11,48	12,56	10,80	12,20	10,76	14,36	14,36	17,96	15,08	12,56	12,56	15,80	14,33	14,00	8,96	12,56
Varição em relação ao mês anterior	-	1,08	-1,76	1,40	-1,44	3,60	-	3,60	-2,88	-2,52	-	3,24	-1,48	-0,32	-5,04	3,60
Varição em relação ao mês anterior (%)	-	9,40	-14,04	13,00	-11,80	33,44	-	25,06	-16,03	-16,71	-	25,79	-9,34	-2,26	-35,99	40,16
Varição acumulada 2020 e geral (%)	-	9,40	-5,96	6,27	-6,27	25,07	25,07	56,42	31,34	9,40	9,40	37,61	24,76	21,94	-21,95	9,40
Varição acumulada 2021 (%)										-	-	25,79	14,04	11,46	-28,65	-
Diferença entre os custos médio e mínimo mensal	0,84	0,54	1,55	1,02	2,52	2,04	2,40	1,60	1,68	3,54	3,48	1,80	1,29	1,96	6,00	2,94
Diferença entre os custos médio e mínimo mensal (%)	-6,82	-4,12	-12,58	-7,71	-18,97	-12,44	-14,32	-8,19	-10,02	-21,98	-21,69	-10,22	-8,26	-12,26	-40,10	-18,96
Varição em relação ao mês anterior	-	-0,30	1,01	-0,53	1,50	-0,48	0,36	-0,80	0,08	1,86	-0,06	-1,68	-0,51	0,67	4,04	-3,06
Varição em relação ao mês anterior (%)	-	-35,71	187,78	-34,36	147,06	-19,05	17,65	-33,25	4,87	110,71	-1,69	-48,28	-28,33	51,63	206,75	-51,00
Varição acumulada 2020 e geral (%)	-	-35,71	85,01	21,44	200,02	142,87	185,73	90,73	100,01	321,46	314,31	114,30	53,58	132,87	614,33	250,02
Varição acumulada 2021 (%)										-	-1,69	-49,15	-63,56	-44,75	69,49	-16,95
Custo em relação ao salário mínimo (%)	1,18	1,25	1,18	1,27	1,27	1,57	1,60	1,87	1,60	1,54	1,54	1,68	1,49	1,53	1,43	1,48
Varição em relação ao mês anterior (p.p.)	-	0,07	-0,07	0,08	0,01	0,30	0,03	0,27	-0,27	-0,06	-0,01	0,15	-0,19	0,03	-0,10	0,05
Varição em relação ao mês anterior (%)	9,85	6,33	-5,72	7,04	0,45	23,49	2,19	16,71	-14,32	-3,94	-0,37	9,72	-11,28	2,19	-6,24	3,61
Varição acumulada 2020 e geral (%)	-	6,33	0,24	7,30	7,79	33,11	36,03	58,76	36,03	30,67	30,19	42,84	26,73	29,50	21,42	25,80
Varição acumulada 2021 (%)										-	-0,37	9,31	-3,02	-0,89	-7,08	-3,73
Custo em relação ao salário mínimo líquido (%)	1,28	1,36	1,29	1,38	1,38	1,71	1,74	2,04	1,74	1,68	1,67	1,83	1,62	1,66	1,56	1,61
Varição em relação ao mês anterior (p.p.)	-	0,08	-0,08	0,09	0,01	0,32	0,04	0,29	-0,29	-0,07	-0,01	0,16	-0,21	0,04	-0,10	0,06
Varição em relação ao mês anterior (%)	9,85	6,33	-5,72	7,04	0,45	23,49	2,19	16,71	-14,32	-3,94	-0,37	9,72	-11,28	2,19	-6,24	3,61
Varição acumulada 2020 e geral (%)	-	6,33	0,24	7,30	7,79	33,11	36,03	58,76	36,03	30,67	30,19	42,84	26,73	29,50	21,42	25,80
Varição acumulada 2021 (%)										-	-0,37	9,31	-3,02	-0,89	-7,08	-3,73
Preço médio	3,42	3,64	3,43	3,67	3,69	4,56	4,66	5,44	4,66	4,47	4,46	4,89	4,34	4,43	4,16	4,31
Varição em relação ao mês anterior	-	0,22	-0,21	0,24	0,02	0,87	0,10	0,78	-0,78	-0,18	-0,02	0,43	-0,55	0,10	-0,28	0,15
Varição em relação ao mês anterior (%)	-	6,33	-5,72	7,04	0,45	23,49	2,19	16,71	-14,32	-3,94	-0,37	9,72	-11,28	2,19	-6,24	3,61
Varição acumulada 2020 e geral (%)	-	6,33	0,24	7,30	7,79	33,11	36,03	58,76	36,03	30,67	30,19	42,84	26,73	29,50	21,42	25,80
Varição acumulada 2021 (%)										-	-0,37	9,31	-3,02	-0,89	-7,08	-3,73
Maior preço coletado	3,59	3,89	3,89	3,99	3,99	4,99	4,99	5,89	4,99	4,99	4,99	5,99	4,99	5,25	4,99	7,49
Menor preço coletado	3,19	3,49	3,00	3,39	2,99	3,99	3,99	4,99	4,19	3,49	3,49	4,39	3,98	3,89	2,49	3,49
Diferença entre o maior e o menor preço	0,40	0,40	0,89	0,60	1,00	1,00	1,00	0,90	0,80	1,50	1,50	1,60	1,01	1,36	2,50	4,00
Diferença entre o maior e o menor preço (%)	12,54	11,46	29,67	17,70	33,44	25,06	25,06	18,04	19,09	42,98	42,98	36,45	25,38	34,96	100,40	114,61
Varição em relação ao mês anterior	-	-	0,49	-0,29	0,40	-	-	-0,10	-0,10	0,70	-	0,10	-0,59	0,35	1,14	1,50
Varição em relação ao mês anterior (%)	-	-	122,50	-32,58	66,67	-	-	-10,00	-11,11	87,50	-	6,67	-36,88	34,65	83,82	60,00
Varição acumulada 2020 e geral (%)	-	-	122,50	50,00	150,00	150,00	150,00	125,00	100,00	275,00	275,00	300,00	152,50	240,00	525,00	900,00
Varição acumulada 2021 (%)										-	-	6,67	-32,67	-9,33	66,67	166,67
Diferença entre o preço médio e o menor preço	0,23	0,15	0,43	0,28	0,70	0,57	0,67	0,44	0,47	0,98	0,97	0,50	0,36	0,54	1,67	0,82
Diferença entre o preço médio e o menor preço (%)	7,31	4,30	14,39	8,36	23,41	14,20	16,71	8,92	11,14	28,18	27,70	11,39	9,00	13,97	66,93	23,40
Varição em relação ao mês anterior	-	-0,08	0,28	-0,15	0,42	-0,13	0,10	-0,22	0,02	0,52	-0,02	-0,47	-0,14	0,19	1,12	-0,85
Varição em relação ao mês anterior (%)	-	-35,71	187,78	-34,36	147,06	-19,05	17,65	-33,25	4,87	110,71	-1,69	-48,28	-28,33	51,63	206,75	-51,00
Varição acumulada 2020 e geral (%)	-	-35,71	85,01	21,44	200,02	142,87	185,73	90,73	100,01	321,46	314,31	114,30	53,58	132,87	614,33	250,02
Varição acumulada 2021 (%)										-	-1,69	-49,15	-63,56	-44,75	69,49	-16,95

Sábio é aquele que conhece os limites da própria ignorância
Sócrates



UNIVERSIDADE FEDERAL DO DELTA DO PARNAÍBA
Campus Ministro Reis Velloso
Departamento de Ciências Econômicas
Índices da Cesta Básica do Litoral do Piauí - Luís Correia
Prof. MSc. Moacyr Ferraz do Lago.: - responsável técnico



FARINHA	abr/20	mai/20	jun/20	jul/20	ago/20	set/20	out/20	nov/20	dez/20	jan/21	fev/21	mar/21	abr/21	mai/21	jun/21	15,50
Custo médio mensal	12,97	15,50	13,54	15,40	15,12	19,05	18,79	16,73	17,90	20,22	20,72	19,62	15,83	16,08	17,87	16,58
Varição em relação ao mês anterior	-	2,53	-1,96	1,86	-0,28	3,93	-0,26	-2,06	1,17	2,33	0,50	-1,10	-3,80	0,25	1,79	-1,30
Varição em relação ao mês anterior (%)	-	19,47	-12,62	13,74	-1,82	25,99	-1,38	-10,95	6,96	12,99	2,47	-5,31	-19,34	1,61	11,13	-7,25
Varição acumulada 2020 e geral (%)	-	19,47	4,40	18,74	16,58	46,88	44,86	28,99	37,97	55,90	59,76	51,27	22,01	23,98	37,78	27,80
Varição acumulada 2021 (%)	-	-	-	-	-	-	-	-	-	-	2,47	-2,97	-21,74	-20,47	-11,62	-18,03
Custo em relação ao custo médio da Cesta Básica (%)	3,12	3,98	3,51	4,26	3,97	4,63	4,40	3,88	4,22	4,78	4,76	4,37	3,67	3,50	3,93	3,62
Varição em relação ao mês anterior (p.p.)	-	0,86	-0,48	0,75	-0,29	0,67	-0,23	-0,52	0,33	0,56	-0,02	-0,39	-0,70	-0,17	0,43	-0,31
Varição em relação ao mês anterior (%)	-	27,46	-11,97	21,44	-6,79	16,80	-4,98	-11,88	8,62	13,38	-0,37	-8,27	-15,93	-4,62	12,15	-7,86
Varição acumulada 2020 e geral (%)	-	27,46	12,21	36,27	27,02	48,35	40,97	24,23	34,94	53,00	52,43	39,83	17,55	12,11	25,73	15,86
Varição acumulada 2021 (%)	-	-	-	-	-	-	-	-	-	-	-0,37	-8,61	-23,17	-26,72	-17,82	-24,28
Custo mínimo mensal	9,27	13,77	11,67	9,57	9,27	11,67	11,67	10,05	11,67	11,67	14,67	13,47	8,97	10,77	11,07	10,77
Varição em relação ao mês anterior	-	4,50	-2,10	-2,10	-0,30	2,40	-	-1,62	1,62	-	3,00	-1,20	-4,50	1,80	0,30	-0,30
Varição em relação ao mês anterior (%)	-	48,54	-15,25	-17,99	-3,13	25,89	-	-13,88	16,12	-	25,71	-8,18	-33,41	20,07	2,79	-2,71
Varição acumulada 2020 e geral (%)	-	48,54	25,89	3,23	-0,00	25,89	25,89	8,41	25,89	25,89	58,25	45,30	-3,24	16,18	19,41	16,18
Varição acumulada 2021 (%)	-	-	-	-	-	-	-	-	-	-	25,71	15,42	-23,14	-7,71	-5,14	-7,71
Diferença entre os custos médio e mínimo mensal	3,70	1,73	1,87	5,83	5,85	7,38	7,12	6,68	6,23	8,55	6,05	6,15	6,86	5,31	6,80	5,81
Diferença entre os custos médio e mínimo mensal (%)	-28,53	-11,13	-13,81	-37,86	-38,69	-38,74	-37,88	-39,93	-34,79	-42,28	-29,20	-31,35	-43,32	-33,02	-38,05	-35,02
Varição em relação ao mês anterior	-	-1,98	0,15	3,96	0,02	1,53	-0,26	-0,44	-0,45	2,33	-2,50	0,10	0,71	-1,55	1,49	-0,99
Varição em relação ao mês anterior (%)	-	-53,38	8,41	211,76	0,34	26,15	-3,56	-6,15	-6,81	37,35	-29,24	1,65	11,46	-22,54	28,06	-14,63
Varição acumulada 2020 e geral (%)	-	-53,38	-49,46	57,56	58,10	99,45	92,36	80,53	68,24	131,07	63,51	66,21	85,26	43,51	83,78	56,89
Varição acumulada 2021 (%)	-	-	-	-	-	-	-	-	-	-	-29,24	-28,07	-19,82	-37,89	-20,47	-32,11
Custo em relação ao salário mínimo (%)	1,24	1,48	1,30	1,47	1,45	1,82	1,80	1,60	1,71	1,93	1,98	1,88	1,51	1,54	1,71	1,59
Varição em relação ao mês anterior (p.p.)	-	0,24	-0,19	0,18	-0,03	0,38	-0,03	-0,20	0,11	0,22	0,05	-0,11	-0,36	0,02	0,17	-0,12
Varição em relação ao mês anterior (%)	-	19,47	-12,62	13,74	-1,82	25,99	-1,38	-10,95	6,96	12,99	2,47	-5,31	-19,34	1,61	11,13	-7,25
Varição acumulada 2020 e geral (%)	-	19,47	4,40	18,74	16,58	46,88	44,86	28,99	37,97	55,90	59,76	51,27	22,01	23,98	37,78	27,80
Varição acumulada 2021 (%)	-	-	-	-	-	-	-	-	-	-	2,47	-2,97	-21,74	-20,47	-11,62	-18,03
Custo em relação ao salário mínimo líquido (%)	1,35	1,61	1,41	1,60	1,57	1,98	1,95	1,74	1,86	2,10	2,16	2,04	1,65	1,67	1,86	1,72
Varição em relação ao mês anterior (p.p.)	-	0,26	-0,20	0,19	-0,03	0,41	-0,03	-0,21	0,12	0,24	0,05	-0,11	-0,39	0,03	0,19	-0,13
Varição em relação ao mês anterior (%)	-	19,47	-12,62	13,74	-1,82	25,99	-1,38	-10,95	6,96	12,99	2,47	-5,31	-19,34	1,61	11,13	-7,25
Varição acumulada 2020 e geral (%)	-	19,47	4,40	18,74	16,58	46,88	44,86	28,99	37,97	55,90	59,76	51,27	22,01	23,98	37,78	27,80
Varição acumulada 2021 (%)	-	-	-	-	-	-	-	-	-	-	2,47	-2,97	-21,74	-20,47	-11,62	-18,03
Preço médio	4,32	5,17	4,51	5,13	5,04	6,35	6,26	5,58	5,97	6,74	6,91	6,54	5,28	5,36	5,96	5,53
Varição em relação ao mês anterior	-	0,84	-0,65	0,62	-0,09	1,31	-0,09	-0,69	0,39	0,78	0,17	-0,37	-1,27	0,08	0,60	-0,43
Varição em relação ao mês anterior (%)	-	19,47	-12,62	13,74	-1,82	25,99	-1,38	-10,95	6,96	12,99	2,47	-5,31	-19,34	1,61	11,13	-7,25
Varição acumulada 2020 e geral (%)	-	19,47	4,40	18,74	16,58	46,88	44,86	28,99	37,97	55,90	59,76	51,27	22,01	23,98	37,78	27,80
Varição acumulada 2021 (%)	-	-	-	-	-	-	-	-	-	-	2,47	-2,97	-21,74	-20,47	-11,62	-18,03
Maior preço coletado	4,99	6,49	5,10	5,89	7,19	7,19	7,99	7,19	7,99	7,99	7,99	7,39	8,99	6,89	7,49	6,99
Menor preço coletado	3,09	4,59	3,89	3,19	3,09	3,89	3,89	3,35	3,89	3,89	3,89	4,89	4,49	2,99	3,59	3,59
Diferença entre o maior e o menor preço	1,90	1,90	1,21	2,70	4,10	3,30	4,10	3,84	4,10	4,10	3,10	2,90	6,00	3,30	3,80	3,40
Diferença entre o maior e o menor preço (%)	61,49	41,39	31,11	84,64	132,69	84,83	105,40	114,63	105,40	105,40	63,39	64,59	200,67	91,92	102,98	94,71
Varição em relação ao mês anterior	-	-	-0,69	1,49	1,40	-0,80	0,80	-0,26	0,26	-	-1,00	-0,20	3,10	-2,70	0,50	-0,40
Varição em relação ao mês anterior (%)	-	-	-36,32	123,14	51,85	-19,51	24,24	-6,34	6,77	-	-24,39	-6,45	106,90	-45,00	15,15	-10,53
Varição acumulada 2020 e geral (%)	-	-	-36,32	42,11	115,79	73,68	115,79	102,11	115,79	115,79	63,16	52,63	215,79	73,68	100,00	78,95
Varição acumulada 2021 (%)	-	-	-	-	-	-	-	-	-	-	-24,39	-29,27	46,34	-19,51	-7,32	-17,07

Sábio é aquele que conhece os limites da própria ignorância
 Sócrates



UNIVERSIDADE FEDERAL DO DELTA DO PARNAÍBA
Campus Ministro Reis Velloso
Departamento de Ciências Econômicas
Índices da Cesta Básica do Litoral do Piauí - Luís Correia
Prof. MSc. Moacyr Ferraz do Lago.: - responsável técnico



Diferença entre o preço médio e o menor preço	1,23	0,58	0,62	1,94	1,95	2,46	2,37	2,23	2,08	2,85	2,02	2,05	2,29	1,77	2,27	1,94
Diferença entre o preço médio e o menor preço (%)	39,91	12,53	16,02	60,92	63,11	63,24	60,99	66,47	53,34	73,26	41,24	45,66	76,42	49,30	61,43	53,90
Varição em relação ao mês anterior	-	-0,66	0,05	1,32	0,01	0,51	-0,09	-0,15	-0,15	0,78	-0,83	0,03	0,24	-0,52	0,50	-0,33
Varição em relação ao mês anterior (%)	-	-53,38	8,41	211,76	0,34	26,15	-3,56	-6,15	-6,81	37,35	-29,24	1,65	11,46	-22,54	28,06	-14,63
Varição acumulada 2020 e geral (%)	-	-53,38	-49,46	57,56	58,10	99,45	92,36	80,53	68,24	131,07	63,51	66,21	85,26	43,51	83,78	56,89
Varição acumulada 2021 (%)											-29,24	-28,07	-19,82	-37,89	-20,47	-32,11
TOMATE	abr/20	mai/20	jun/20	jul/20	ago/20	set/20	out/20	nov/20	dez/20	jan/21	fev/21	mar/21	abr/21	mai/21	jun/21	jul/21
Custo médio mensal	80,88	53,88	56,16	34,68	39,24	50,88	59,88	50,88	35,64	31,44	38,04	46,44	35,88	57,48	49,68	50,88
Varição em relação ao mês anterior	-	-27,00	2,28	-21,48	4,56	11,64	9,00	-9,00	-15,24	-4,20	6,60	8,40	-10,56	21,60	-7,80	1,20
Varição em relação ao mês anterior (%)	-	-33,38	4,23	-38,25	13,15	29,66	17,69	-15,03	-29,95	-11,78	20,99	22,08	-22,74	60,20	-13,57	2,42
Varição acumulada 2020 e geral (%)	-	-33,38	-30,56	-57,12	-51,48	-37,09	-25,96	-37,09	-55,93	-61,13	-52,97	-42,58	-55,64	-28,93	-38,57	-37,09
Varição acumulada 2021 (%)											20,99	47,71	14,12	82,82	58,02	61,83
Custo em relação ao custo médio da Cesta Básica (%)	19,48	13,85	14,54	9,59	10,30	12,38	14,04	11,80	8,40	7,43	8,74	10,34	8,33	12,52	10,92	11,11
Varição em relação ao mês anterior (p.p.)	-	2,53	-1,96	1,86	-0,28	3,93	-0,26	-2,06	1,17	2,33	0,50	-1,10	-3,80	0,25	1,79	-1,30
Varição em relação ao mês anterior (%)	-	-28,93	5,01	-34,06	7,42	20,20	13,39	-15,91	-28,87	-11,48	17,64	18,26	-19,47	50,37	-12,78	1,74
Varição acumulada 2020 e geral (%)	-	-28,93	-25,37	-50,79	-47,14	-36,46	-27,95	-39,42	-56,91	-61,85	-55,12	-46,93	-57,26	-35,74	-43,95	-42,97
Varição acumulada 2021 (%)											17,64	39,12	12,03	68,46	46,93	49,49
Custo mínimo mensal	77,88	35,88	54,72	23,88	37,08	47,88	59,88	46,68	29,88	29,40	29,40	42,60	35,88	55,08	47,88	47,88
Varição em relação ao mês anterior	-	-42,00	18,84	-30,84	13,20	10,80	12,00	-13,20	-16,80	-0,48	-	13,20	-6,72	19,20	-7,20	-
Varição em relação ao mês anterior (%)	-	-53,93	52,51	-56,36	55,28	29,13	25,06	-22,04	-35,99	-1,61	-	44,90	-15,77	53,51	-13,07	-
Varição acumulada 2020 e geral (%)	-	-53,93	-29,74	-69,34	-52,39	-38,52	-23,11	-40,06	-61,63	-62,25	-62,25	-45,30	-53,93	-29,28	-38,52	-38,52
Varição acumulada 2021 (%)											-	44,90	22,04	87,35	62,86	62,86
Diferença entre os custos médio e mínimo mensal	3,00	18,00	1,44	10,80	2,16	3,00	-	4,20	5,76	2,04	8,64	3,84	-	2,40	1,80	3,00
Diferença entre os custos médio e mínimo mensal (%)	-3,71	-33,41	-2,56	-31,14	-5,50	-5,90	-	-8,25	-16,16	-6,49	-22,71	-8,27	-	-4,18	-3,62	-5,90
Varição em relação ao mês anterior	-	15,00	-16,56	9,36	-8,64	0,84	-3,00	4,20	1,56	-3,72	6,60	-4,80	-3,84	2,40	-0,60	1,20
Varição em relação ao mês anterior (%)	-	500,00	-92,00	650,00	-80,00	38,89	-100,00	-	37,14	-64,58	323,53	-55,56	-100,00	-	-25,00	66,67
Varição acumulada 2020 e geral (%)	-	500,00	-52,00	260,00	-28,00	0,00	-100,00	-	-	-	-	-	-	-	-	-
Varição acumulada 2021 (%)											323,53	88,24	-100,00	-	-	-
Custo em relação ao salário mínimo (%)	7,74	5,16	5,37	3,32	3,76	4,87	5,73	4,87	3,41	3,01	3,64	4,44	3,43	5,50	4,75	4,87
Varição em relação ao mês anterior (p.p.)	-	-2,58	0,22	-2,06	0,44	1,11	0,86	-0,86	-1,46	-0,40	0,63	0,80	-1,01	2,07	-0,75	0,11
Varição em relação ao mês anterior (%)	-	-33,38	4,23	-38,25	13,15	29,66	17,69	-15,03	-29,95	-11,78	20,99	22,08	-22,74	60,20	-13,57	2,42
Varição acumulada 2020 e geral (%)	-	-33,38	-30,56	-57,12	-51,48	-37,09	-25,96	-37,09	-55,93	-61,13	-52,97	-42,58	-55,64	-28,93	-38,57	-37,09
Varição acumulada 2021 (%)											20,99	47,71	14,12	82,82	58,02	61,83
Custo em relação ao salário mínimo líquido (%)	8,41	5,60	5,84	3,61	4,08	5,29	6,23	5,29	3,71	3,27	3,96	4,83	3,73	5,98	5,17	5,29
Varição em relação ao mês anterior (p.p.)	-	-2,81	0,24	-2,23	0,47	1,21	0,94	-0,94	-1,59	-0,44	0,69	0,87	-1,10	2,25	-0,81	0,12
Varição em relação ao mês anterior (%)	-	-33,38	4,23	-38,25	13,15	29,66	17,69	-15,03	-29,95	-11,78	20,99	22,08	-22,74	60,20	-13,57	2,42
Varição acumulada 2020 e geral (%)	-	-33,38	-30,56	-57,12	-51,48	-37,09	-25,96	-37,09	-55,93	-61,13	-52,97	-42,58	-55,64	-28,93	-38,57	-37,09
Varição acumulada 2021 (%)											20,99	47,71	14,12	82,82	58,02	61,83
Preço médio	6,74	4,49	4,68	2,89	3,27	4,24	4,99	4,24	2,97	2,62	3,17	3,87	2,99	4,79	4,14	4,24
Varição em relação ao mês anterior	-	-2,25	0,19	-1,79	0,38	0,97	0,75	-0,75	-1,27	-0,35	0,55	0,70	-0,88	1,80	-0,65	0,10
Varição em relação ao mês anterior (%)	-	-33,38	4,23	-38,25	13,15	29,66	17,69	-15,03	-29,95	-11,78	20,99	22,08	-22,74	60,20	-13,57	2,42
Varição acumulada 2020 e geral (%)	-	-33,38	-30,56	-57,12	-51,48	-37,09	-25,96	-37,09	-55,93	-61,13	-52,97	-42,58	-55,64	-28,93	-38,57	-37,09
Varição acumulada 2021 (%)											20,99	47,71	14,12	82,82	58,02	61,83
Maior preço coletado	6,99	5,99	4,80	3,79	7,19	4,49	4,99	4,59	3,45	2,79	3,89	4,19	2,99	4,99	4,29	4,49
Menor preço coletado	6,49	2,99	4,56	1,99	3,09	3,99	4,99	3,89	2,49	2,45	2,45	3,55	2,99	4,59	3,99	3,99

Sábio é aquele que conhece os limites da própria ignorância
 Sócrates



UNIVERSIDADE FEDERAL DO DELTA DO PARNAÍBA
Campus Ministro Reis Velloso
Departamento de Ciências Econômicas
Índices da Cesta Básica do Litoral do Piauí - Luís Correia
Prof. MSc. Moacyr Ferraz do Lago.: - responsável técnico



Diferença entre o maior e o menor preço	0,50	3,00	0,24	1,80	4,10	0,50	-	0,70	0,96	0,34	1,44	0,64	-	0,40	0,30	0,50
Diferença entre o maior e o menor preço (%)	7,70	100,33	5,26	90,45	132,69	12,53	-	17,99	38,55	13,88	58,78	18,03	-	8,71	7,52	12,53
Varição em relação ao mês anterior	-	2,50	-2,76	1,56	2,30	-3,60	-0,50	0,70	0,26	-0,62	1,10	-0,80	-0,64	0,40	-0,10	0,20
Varição em relação ao mês anterior (%)	-	500,00	-92,00	650,00	127,78	-87,80	-100,00	-	37,14	-64,58	323,53	-55,56	-100,00	-	-25,00	66,67
Varição acumulada 2020 e geral (%)	-	500,00	-52,00	260,00	720,00	-0,00	-100,00	-	-	-	-	-	-	-	-	-
Varição acumulada 2021 (%)	-	-	-	-	-	-	-	-	-	-	323,53	88,24	-100,00	-	-	-
Diferença entre o preço médio e o menor preço	0,25	1,50	0,12	0,90	0,18	0,25	-	0,35	0,48	0,17	0,72	0,32	-	0,20	0,15	0,25
Diferença entre o preço médio e o menor preço (%)	3,85	50,17	2,63	45,23	5,83	6,27	-	9,00	19,28	6,94	29,39	9,01	-	4,36	3,76	6,27
Varição em relação ao mês anterior	-	1,25	-1,38	0,78	-0,72	0,07	-0,25	0,35	0,13	-0,31	0,55	-0,40	-0,32	0,20	-0,05	0,10
Varição em relação ao mês anterior (%)	-	500,00	-92,00	650,00	-80,00	38,89	-100,00	-	37,14	-64,58	323,53	-55,56	-100,00	-	-25,00	66,67
Varição acumulada 2020 e geral (%)	-	500,00	-52,00	260,00	-28,00	-0,00	-100,00	-	-	-	-	-	-	-	-	-
Varição acumulada 2021 (%)	-	-	-	-	-	-	-	-	-	-	323,53	88,24	-100,00	-	-	-
PÃO FRANCÊS	abr/20	mai/20	jun/20	jul/20	ago/20	set/20	out/20	nov/20	dez/20	jan/21	fev/21	mar/21	abr/21	mai/21	jun/21	jul/21
Custo médio mensal	67,47	67,47	67,47	67,47	67,47	65,70	65,70	65,70	68,70	68,70	68,70	68,70	74,97	74,97	74,97	80,07
Varição em relação ao mês anterior	-	-	-	-	-	-1,77	-	-	3,00	-	-	-	6,27	-	-	5,10
Varição em relação ao mês anterior (%)	-	-	-	-	-	-2,62	-	-	4,57	-	-	-	9,13	-	-	6,80
Varição acumulada 2020 e geral (%)	-	-	-	-	-	-2,62	-2,62	-2,62	1,82	1,82	1,82	1,82	11,12	11,12	11,12	18,67
Varição acumulada 2021 (%)	-	-	-	-	-	-	-	-	-	-	-	-	9,13	9,13	9,13	16,55
Custo em relação ao custo médio da Cesta Básica (%)	16,25	17,34	17,47	18,65	17,71	15,98	15,40	15,24	16,18	16,24	15,79	15,30	17,40	16,33	16,48	17,48
Varição em relação ao mês anterior (p.p.)	-	1,09	0,13	1,18	-0,94	-1,72	-0,58	-0,16	0,94	0,06	-0,45	-0,49	2,10	-1,07	0,15	1,01
Varição em relação ao mês anterior (%)	-	6,69	0,74	6,78	-5,06	-9,73	-3,65	-1,04	6,19	0,34	-2,77	-3,13	13,74	-6,14	0,91	6,10
Varição acumulada 2020 e geral (%)	-	6,69	7,48	14,77	8,95	-1,64	-5,23	-6,22	-0,41	-0,07	-2,84	-5,88	7,05	0,48	1,40	7,59
Varição acumulada 2021 (%)	-	-	-	-	-	-	-	-	-	-	-2,77	-5,81	7,13	0,55	1,47	7,67
Custo mínimo mensal	62,94	62,94	62,94	62,94	62,94	59,40	59,40	59,40	65,40	65,40	65,40	65,40	72,00	72,00	72,00	79,20
Varição em relação ao mês anterior	-	-	-	-	-	-3,54	-	-	6,00	-	-	-	6,60	-	-	7,20
Varição em relação ao mês anterior (%)	-	-	-	-	-	-5,62	-	-	10,10	-	-	-	10,09	-	-	10,00
Varição acumulada 2020 e geral (%)	-	-	-	-	-	-5,62	-5,62	-5,62	3,91	3,91	3,91	3,91	14,39	14,39	14,39	25,83
Varição acumulada 2021 (%)	-	-	-	-	-	-	-	-	-	-	-	-	10,09	10,09	10,09	21,10
Diferença entre os custos médio e mínimo mensal	4,53	4,53	4,53	4,53	4,53	6,30	6,30	6,30	3,30	3,30	3,30	3,30	2,97	2,97	2,97	0,87
Diferença entre os custos médio e mínimo mensal (%)	-6,71	-6,71	-6,71	-6,71	-6,71	-9,59	-9,59	-9,59	-4,80	-4,80	-4,80	-4,80	-3,96	-3,96	-3,96	-1,09
Varição em relação ao mês anterior	-	-	-	-	-	1,77	-	-	-3,00	-	-	-	-0,33	-	-	-2,10
Varição em relação ao mês anterior (%)	-	-	-	-	-	39,07	-	-	-47,62	-	-	-	-10,00	-	-	-70,71
Varição acumulada 2020 e geral (%)	-	-	-	-	-	39,07	39,07	39,07	-27,15	-27,15	-27,15	-27,15	-34,44	-34,44	-34,44	-80,79
Varição acumulada 2021 (%)	-	-	-	-	-	-	-	-	-	-	-	-	-10,00	-10,00	-10,00	-73,64
Custo em relação ao salário mínimo (%)	6,46	6,46	6,46	6,46	6,46	6,29	6,29	6,29	6,57	6,57	6,57	6,57	7,17	7,17	7,17	7,66
Varição em relação ao mês anterior (p.p.)	-	-	-	-	-	-0,17	-	-	0,29	-	-	-	0,60	-	-	0,49
Varição em relação ao mês anterior (%)	-	-	-	-	-	-2,62	-	-	4,57	-	-	-	9,13	-	-	6,80
Varição acumulada 2020 e geral (%)	-	-	-	-	-	-2,62	-2,62	-2,62	1,82	1,82	1,82	1,82	11,12	11,12	11,12	18,67
Varição acumulada 2021 (%)	-	-	-	-	-	-	-	-	-	-	-	-	9,13	9,13	9,13	16,55
Custo em relação ao salário mínimo líquido (%)	7,02	7,02	7,02	7,02	7,02	6,83	6,83	6,83	7,15	7,15	7,15	7,15	7,80	7,80	7,80	8,33
Varição em relação ao mês anterior (p.p.)	-	-	-	-	-	-0,18	-	-	0,31	-	-	-	0,65	-	-	0,53
Varição em relação ao mês anterior (%)	-	-	-	-	-	-2,62	-	-	4,57	-	-	-	9,13	-	-	6,80
Varição acumulada 2020 e geral (%)	-	-	-	-	-	-2,62	-2,62	-2,62	1,82	1,82	1,82	1,82	11,12	11,12	11,12	18,67
Varição acumulada 2021 (%)	-	-	-	-	-	-	-	-	-	-	-	-	9,13	9,13	9,13	16,55
Preço médio	11,25	11,25	11,25	11,25	11,25	10,95	10,95	10,95	11,45	11,45	11,45	11,45	12,50	12,50	12,50	13,35

Sábio é aquele que conhece os limites da própria ignorância
 Sócrates



UNIVERSIDADE FEDERAL DO DELTA DO PARNAÍBA
Campus Ministro Reis Velloso
Departamento de Ciências Econômicas
Índices da Cesta Básica do Litoral do Piauí - Luís Correia
Prof. MSc. Moacyr Ferraz do Lago.: - responsável técnico



Variação em relação ao mês anterior	-	-	-	-	-	-0,30	-	-	0,50	-	-	-	1,05	-	-	0,85
Variação em relação ao mês anterior (%)	-	-	-	-	-	-2,62	-	-	4,57	-	-	-	9,13	-	-	6,80
Variação acumulada 2020 e geral (%)	-	-	-	-	-	-2,62	-2,62	-2,62	1,82	1,82	1,82	1,82	11,12	11,12	11,12	18,67
Variação acumulada 2021 (%)													9,13	9,13	9,13	16,55
Maior preço coletado	12,00	12,00	12,00	12,00	12,00	12,00	12,00	12,00	12,00	12,00	12,00	12,00	12,99	12,99	12,99	13,49
Menor preço coletado	10,49	10,49	10,49	10,49	10,49	9,90	9,90	9,90	10,90	10,90	10,90	10,90	12,00	12	12,00	13,20
Diferença entre o maior e o menor preço	1,51	1,51	1,51	1,51	1,51	2,10	2,10	2,10	1,10	1,10	1,10	1,10	0,99	0,99	0,99	0,29
Diferença entre o maior e o menor preço (%)	14,39	14,39	14,39	14,39	14,39	21,21	21,21	21,21	10,09	10,09	10,09	10,09	8,25	8,25	8,25	2,20
Variação em relação ao mês anterior	-	-	-	-	-	0,59	-	-	-1,00	-	-	-	-0,11	-	-	-0,70
Variação em relação ao mês anterior (%)	-	-	-	-	-	39,07	-	-	-47,62	-	-	-	-10,00	-	-	-70,71
Variação acumulada 2020 e geral (%)	-	-	-	-	-	39,07	39,07	39,07	-27,15	-27,15	-27,15	-27,15	-34,44	-34,44	-34,44	-80,79
Variação acumulada 2021 (%)													-10,00	-10,00	-10,00	-73,64
Diferença entre o preço médio e o menor preço	0,76	0,76	0,76	0,76	0,76	1,05	1,05	1,05	0,55	0,55	0,55	0,55	0,50	0,50	0,50	0,15
Diferença entre o preço médio e o menor preço (%)	7,20	7,20	7,20	7,20	7,20	10,61	10,61	10,61	5,05	5,05	5,05	5,05	4,13	4,13	4,13	1,10
Variação em relação ao mês anterior	-	-	-	-	-	0,29	-	-	-0,50	-	-	-	-0,05	-	-	-0,35
Variação em relação ao mês anterior (%)	-	-	-	-	-	39,07	-	-	-47,62	-	-	-	-10,00	-	-	-70,71
Variação acumulada 2020 e geral (%)	-	-	-	-	-	39,07	39,07	39,07	-27,15	-27,15	-27,15	-27,15	-34,44	-34,44	-34,44	-80,79
Variação acumulada 2021 (%)													-10,00	-10,00	-10,00	-73,64
CAFÉ EM PÓ	abr/20	mai/20	jun/20	jul/20	ago/20	set/20	out/20	nov/20	dez/20	jan/21	fev/21	mar/21	abr/21	mai/21	jun/21	jul/21
Custo médio mensal	4,60	4,55	4,86	4,35	4,30	4,42	4,51	4,71	4,36	4,72	4,87	5,07	5,03	5,15	5,15	6,13
Variação em relação ao mês anterior	-	-0,05	0,31	-0,51	-0,05	0,12	0,09	0,20	-0,35	0,36	0,15	0,20	-0,04	0,12	0,00	0,98
Variação em relação ao mês anterior (%)	-	-1,04	6,82	-10,50	-1,10	2,88	1,99	4,34	-7,48	8,36	3,22	4,02	-0,79	2,39	0,08	18,94
Variação acumulada 2020 e geral (%)	-	-1,04	5,71	-5,39	-6,44	-3,74	-1,82	2,44	-5,22	2,70	6,01	10,27	9,40	12,02	12,10	33,34
Variação acumulada 2021 (%)											3,22	7,37	6,53	9,07	9,15	29,83
Custo em relação ao custo médio da Cesta Básica (%)	1,11	1,17	1,26	1,20	1,13	1,08	1,06	1,09	1,03	1,12	1,12	1,13	1,17	1,12	1,13	1,34
Variação em relação ao mês anterior (p.p.)	-	0,06	0,09	-0,06	-0,07	-0,05	-0,02	0,03	-0,07	0,09	0,00	0,01	0,04	-0,05	0,01	0,21
Variação em relação ao mês anterior (%)	-	5,57	7,61	-4,43	-6,11	-4,62	-1,73	3,26	-6,04	8,73	0,36	0,77	3,41	-3,90	0,99	18,16
Variação acumulada 2020 e geral (%)	-	5,57	13,60	8,57	1,93	-2,78	-4,46	-1,35	-7,31	0,78	1,14	1,92	5,39	1,29	2,29	20,87
Variação acumulada 2021 (%)											0,36	1,13	4,58	0,50	1,50	19,93
Custo mínimo mensal	3,89	4,19	3,72	3,83	3,59	4,14	4,14	4,31	3,90	4,31	4,43	4,19	4,67	4,79	4,43	5,51
Variação em relação ao mês anterior	-	0,30	-0,47	0,11	-0,24	0,55	-	0,17	-0,41	0,41	0,12	-0,24	0,48	0,12	-0,36	1,08
Variação em relação ao mês anterior (%)	-	7,72	-11,17	2,90	-6,27	15,38	-	4,06	-9,47	10,46	2,79	-5,42	11,46	2,57	-7,52	24,39
Variação acumulada 2020 e geral (%)	-	7,72	-4,32	-1,54	-7,71	6,49	6,49	10,81	0,31	10,81	13,89	7,72	20,07	23,15	13,89	41,67
Variação acumulada 2021 (%)											2,79	-2,79	8,36	11,14	2,79	27,86
Diferença entre os custos médio e mínimo mensal	0,71	0,36	1,14	0,52	0,71	0,28	0,37	0,40	0,46	0,41	0,44	0,88	0,36	0,36	0,72	0,62
Diferença entre os custos médio e mínimo mensal (%)	-15,40	-7,92	-23,43	-11,96	-16,56	-6,42	-8,24	-8,50	-10,47	-8,73	-9,11	-17,36	-7,16	-6,99	-14,05	-10,12
Variação em relação ao mês anterior	-	-0,35	0,78	-0,62	0,19	-0,43	0,09	0,03	0,06	-0,04	0,03	0,44	-0,52	-0,00	0,36	-0,10
Variação em relação ao mês anterior (%)	-	-49,15	216,11	-54,31	36,92	-60,11	30,99	7,53	14,00	-9,65	7,77	98,20	-59,09	-0,00	101,11	-14,36
Variação acumulada 2020 e geral (%)	-	-49,15	60,74	-26,55	0,57	-59,88	-47,46	-43,50	-35,59	-41,80	-37,29	24,30	-49,15	-49,15	2,26	-12,43
Variação acumulada 2021 (%)											7,77	113,59	-12,62	-12,62	75,73	50,49
Custo em relação ao salário mínimo (%)	0,44	0,44	0,46	0,42	0,41	0,42	0,43	0,45	0,42	0,45	0,47	0,48	0,48	0,49	0,49	0,59
Variação em relação ao mês anterior (p.p.)	-	-0,00	0,03	-0,05	-0,00	0,01	0,01	0,02	-0,03	0,03	0,01	0,02	-0,00	0,01	0,00	0,09
Variação em relação ao mês anterior (%)	-	-1,04	6,82	-10,50	-1,10	2,88	1,99	4,34	-7,48	8,36	3,22	4,02	-0,79	2,39	0,08	18,94
Variação acumulada 2020 e geral (%)	-	-1,04	5,71	-5,39	-6,44	-3,74	-1,82	2,44	-5,22	2,70	6,01	10,27	9,40	12,02	12,10	33,34
Variação acumulada 2021 (%)											3,22	7,37	6,53	9,07	9,15	29,83

Sábio é aquele que conhece os limites da própria ignorância
 Sócrates



UNIVERSIDADE FEDERAL DO DELTA DO PARNAÍBA
Campus Ministro Reis Velloso
Departamento de Ciências Econômicas
Índices da Cesta Básica do Litoral do Piauí - Luís Correia
Prof. MSc. Moacyr Ferraz do Lago.: - responsável técnico



Custo em relação ao salário mínimo líquido (%)	0,48	0,47	0,51	0,45	0,45	0,46	0,47	0,49	0,45	0,49	0,51	0,53	0,52	0,54	0,54	0,64
Varição em relação ao mês anterior (p.p.)	-	-0,00	0,03	-0,05	-0,00	0,01	0,01	0,02	-0,04	0,04	0,02	0,02	-0,00	0,01	0,00	0,10
Varição em relação ao mês anterior (%)	-	-1,04	6,82	-10,50	-1,10	2,88	1,99	4,34	-7,48	8,36	3,22	4,02	-0,79	2,39	0,08	18,94
Varição acumulada 2020 e geral (%)	-	-1,04	5,71	-5,39	-6,44	-3,74	-1,82	2,44	-5,22	2,70	6,01	10,27	9,40	12,02	12,10	33,34
Varição acumulada 2021 (%)											-	3,22	7,37	6,53	9,07	29,83
Preço médio	3,83	3,79	4,05	3,62	3,58	3,69	3,76	3,92	3,63	3,93	4,06	4,22	4,19	4,29	4,29	5,11
Varição em relação ao mês anterior	-	-0,04	0,26	-0,43	-0,04	0,10	0,07	0,16	-0,29	0,30	0,13	0,16	-0,03	0,10	0,00	0,81
Varição em relação ao mês anterior (%)	-	-1,04	6,82	-10,50	-1,10	2,88	1,99	4,34	-7,48	8,36	3,22	4,02	-0,79	2,39	0,08	18,94
Varição acumulada 2020 e geral (%)	-	-1,04	5,71	-5,39	-6,44	-3,74	-1,82	2,44	-5,22	2,70	6,01	10,27	9,40	12,02	12,10	33,34
Varição acumulada 2021 (%)											-	3,22	7,37	6,53	9,07	29,83
Maior preço coletado	4,29	4,39	5,10	3,79	3,79	4,29	4,29	4,39	3,89	4,79	4,79	5,19	4,69	4,49	4,50	5,69
Menor preço coletado	3,24	3,49	3,10	3,19	2,99	3,45	3,45	3,59	3,25	3,59	3,69	3,49	3,89	3,99	3,69	4,59
Diferença entre o maior e o menor preço	1,05	0,90	2,00	0,60	0,80	0,84	0,84	0,80	0,64	1,20	1,10	1,70	0,80	0,50	0,81	1,10
Diferença entre o maior e o menor preço (%)	32,41	25,79	64,52	18,81	26,76	24,35	24,35	22,28	19,69	33,43	29,81	48,71	20,57	12,53	21,95	23,97
Varição em relação ao mês anterior	-	-0,15	1,10	-1,40	0,20	0,04	-	-0,04	-0,16	0,56	-0,10	0,60	-0,90	-0,30	0,31	0,29
Varição em relação ao mês anterior (%)	-	-14,29	122,22	-70,00	33,33	5,00	-	-4,76	-20,00	87,50	-8,33	54,55	-52,94	-37,50	62,00	35,80
Varição acumulada 2020 e geral (%)	-	-14,29	90,47	-42,86	-23,81	-20,00	-20,00	-23,81	-39,05	14,28	4,76	61,90	-23,81	-52,38	-22,86	4,76
Varição acumulada 2021 (%)											-	-8,33	41,67	-33,33	-58,33	-32,50
Diferença entre o preço médio e o menor preço	0,59	0,30	0,95	0,43	0,59	0,24	0,31	0,33	0,38	0,34	0,37	0,73	0,30	0,30	0,60	0,52
Diferença entre o preço médio e o menor preço (%)	18,21	8,60	30,59	13,58	19,84	6,86	8,99	9,29	11,69	9,56	10,03	21,01	7,71	7,52	16,35	11,26
Varição em relação ao mês anterior	-	-0,29	0,65	-0,52	0,16	-0,36	0,07	0,02	0,05	-0,04	0,03	0,36	-0,43	0,00	0,30	-0,09
Varição em relação ao mês anterior (%)	-	-49,15	216,11	-54,31	36,92	-60,11	30,99	7,53	14,00	-9,65	7,77	98,20	-59,09	0,00	101,11	-14,36
Varição acumulada 2020 e geral (%)	-	-49,15	60,74	-26,55	0,57	-59,89	-47,46	-43,50	-35,59	-41,80	-37,28	24,30	-49,15	-49,15	2,26	-12,43
Varição acumulada 2021 (%)											-	7,77	113,59	-12,62	-12,62	75,73
BANANA	abr/20	mai/20	jun/20	jul/20	ago/20	set/20	out/20	nov/20	dez/20	jan/21	fev/21	mar/21	abr/21	mai/21	jun/21	jul/21
Custo médio mensal	24,66	24,66	24,26	17,46	21,06	22,23	21,96	28,26	27,81	22,41	24,66	33,21	25,83	34,11	17,91	22,41
Varição em relação ao mês anterior	-	-	-0,41	-6,80	3,60	1,17	-0,27	6,30	-0,45	-5,40	2,25	8,55	-7,38	8,28	-16,20	4,50
Varição em relação ao mês anterior (%)	-	-	-1,64	-28,01	20,62	5,56	-1,21	28,69	-1,59	-19,42	10,04	34,67	-22,22	32,06	-47,49	25,13
Varição acumulada 2020 e geral (%)	-	-	-1,64	-29,20	-14,60	-9,85	-10,95	14,60	12,77	-9,12	-	34,67	4,74	38,32	-27,37	-9,12
Varição acumulada 2021 (%)											-	10,04	48,19	15,26	52,21	-20,08
Custo em relação ao custo médio da Cesta Básica (%)	5,94	6,34	6,28	4,83	5,53	5,41	5,15	6,56	6,55	5,30	5,67	7,39	5,99	7,43	3,94	4,89
Varição em relação ao mês anterior (p.p.)	-	0,40	-0,06	-1,45	0,70	-0,12	-0,26	1,41	-0,00	-1,25	0,37	1,73	-1,40	1,44	-3,49	0,96
Varição em relação ao mês anterior (%)	-	6,69	-0,91	-23,14	14,51	-2,14	-4,82	27,35	-0,07	-19,14	6,99	30,46	-18,93	23,95	-47,01	24,30
Varição acumulada 2020 e geral (%)	-	6,69	5,72	-18,74	-6,95	-8,95	-13,34	10,37	10,30	-10,81	-4,58	24,48	0,91	25,09	-33,72	-17,61
Varição acumulada 2021 (%)											-	6,99	39,58	13,15	40,25	-25,68
Custo mínimo mensal	22,41	22,41	20,61	17,01	19,71	19,71	19,71	26,01	19,71	17,91	22,41	31,41	22,41	32,31	17,91	21,51
Varição em relação ao mês anterior	-	-	-1,80	-3,60	2,70	-	-	6,30	-6,30	-1,80	4,50	9,00	-9,00	9,90	-14,40	3,60
Varição em relação ao mês anterior (%)	-	-	-8,03	-17,47	15,87	-	-	31,96	-24,22	-9,13	25,13	40,16	-28,65	44,18	-44,57	20,10
Varição acumulada 2020 e geral (%)	-	-	-8,03	-24,10	-12,05	-12,05	-12,05	16,06	-12,05	-20,08	-	40,16	-	44,18	-20,08	-4,02
Varição acumulada 2021 (%)											-	25,13	75,38	25,13	80,40	-
Diferença entre os custos médio e mínimo mensal	2,25	2,25	3,65	0,45	1,35	2,52	2,25	2,25	8,10	4,50	2,25	1,80	3,42	1,80	-	0,90
Diferença entre os custos médio e mínimo mensal (%)	-9,12	-9,12	-15,03	-2,58	-6,41	-11,34	-10,25	-7,96	-29,13	-20,08	-9,12	-5,42	-13,24	-5,28	-	-4,02
Varição em relação ao mês anterior	-	-	1,40	-3,20	0,90	1,17	-0,27	-	5,85	-3,60	-2,25	-0,45	1,62	-1,62	-1,80	0,90
Varição em relação ao mês anterior (%)	-	-	62,00	-87,65	200,00	86,67	-10,71	-	260,00	-44,44	-50,00	-20,00	90,00	-47,37	-100,00	-
Varição acumulada 2020 e geral (%)	-	-	62,00	-80,00	-40,00	12,00	-	-	260,00	100,00	-	-20,00	52,00	-20,00	-100,00	-

Sábio é aquele que conhece os limites da própria ignorância
 Sócrates



UNIVERSIDADE FEDERAL DO DELTA DO PARNAÍBA
Campus Ministro Reis Velloso
Departamento de Ciências Econômicas
Índices da Cesta Básica do Litoral do Piauí - Luís Correia
Prof. MSc. Moacyr Ferraz do Lago.: - responsável técnico



Variação acumulada 2021 (%)												-	-50,00	-60,00	-24,00	-60,00	-100,00	-
Custo em relação ao salário mínimo (%)	2,36	2,36	2,32	1,67	2,02	2,13	2,10	2,70	2,66	2,14	2,36	3,18	2,47	3,26	1,71	2,14		
Variação em relação ao mês anterior (p.p.)	-	-	-0,04	-0,65	0,34	0,11	-0,03	0,60	-0,04	-0,52	0,22	0,82	-0,71	0,79	-1,55	0,43		
Variação em relação ao mês anterior (%)	-	-	-1,64	-28,01	20,62	5,56	-1,21	28,69	-1,59	-19,42	10,04	34,67	-22,22	32,06	-47,49	25,13		
Variação acumulada 2020 e geral (%)	-	-	-1,64	-29,20	-14,60	-9,85	-10,95	14,60	12,77	-9,12	-	34,67	4,74	38,32	-27,37	-9,12		
Variação acumulada 2021 (%)												-	10,04	48,19	15,26	52,21	-20,08	-
Custo em relação ao salário mínimo líquido (%)	2,57	2,57	2,52	1,82	2,19	2,31	2,28	2,94	2,89	2,33	2,57	3,45	2,69	3,55	1,86	2,33		
Variação em relação ao mês anterior (p.p.)	-	-	-0,04	-0,71	0,37	0,12	-0,03	0,66	-0,05	-0,56	0,23	0,89	-0,77	0,86	-1,69	0,47		
Variação em relação ao mês anterior (%)	-	-	-1,64	-28,01	20,62	5,56	-1,21	28,69	-1,59	-19,42	10,04	34,67	-22,22	32,06	-47,49	25,13		
Variação acumulada 2020 e geral (%)	-	-	-1,64	-29,20	-14,60	-9,85	-10,95	14,60	12,77	-9,12	-	34,67	4,74	38,32	-27,37	-9,12		
Variação acumulada 2021 (%)												-	10,04	48,19	15,26	52,21	-20,08	-
Preço médio	2,74	2,74	2,70	1,94	2,34	2,47	2,44	3,14	3,09	2,49	2,74	3,69	2,87	3,79	1,99	2,49		
Variação em relação ao mês anterior	-	-	-0,04	-0,76	0,40	0,13	-0,03	0,70	-0,05	-0,60	0,25	0,95	-0,82	0,92	-1,80	0,50		
Variação em relação ao mês anterior (%)	-	-	-1,64	-28,01	20,62	5,56	-1,21	28,69	-1,59	-19,42	10,04	34,67	-22,22	32,06	-47,49	25,13		
Variação acumulada 2020 e geral (%)	-	-	-1,64	-29,20	-14,60	-9,85	-10,95	14,60	12,77	-9,12	-	34,67	4,74	38,32	-27,37	-9,12		
Variação acumulada 2021 (%)												-	10,04	48,19	15,26	52,21	-20,08	-
Maior preço coletado	2,99	2,99	3,10	1,99	2,69	2,75	2,69	3,39	3,99	2,99	2,99	3,89	3,25	3,99	1,99	2,59		
Menor preço coletado	2,49	2,49	2,29	1,89	2,19	2,19	2,19	2,89	2,19	1,99	2,49	3,49	2,49	3,59	1,99	2,39		
Diferença entre o maior e o menor preço	0,50	0,50	0,81	0,10	0,50	0,56	0,50	0,50	1,80	1,00	0,50	0,40	0,76	0,40	-	0,20		
Diferença entre o maior e o menor preço (%)	20,08	20,08	35,37	5,29	22,83	25,57	22,83	17,30	82,19	50,25	20,08	11,46	30,52	11,14	-	8,37		
Variação em relação ao mês anterior	-	-	0,31	-0,71	0,40	0,06	-0,06	-	1,30	-0,80	-0,50	-0,10	0,36	-0,36	-0,40	0,20		
Variação em relação ao mês anterior (%)	-	-	62,00	-87,65	400,00	12,00	-10,71	-	260,00	-44,44	-50,00	-20,00	90,00	-47,37	-100,00	-		
Variação acumulada 2020 e geral (%)	-	-	62,00	-80,00	-	12,00	-	-	260,00	100,00	-	-20,00	52,00	-20,00	-100,00	-		
Variação acumulada 2021 (%)												-	50,00	-60,00	-24,00	-60,00	-100,00	-
Diferença entre o preço médio e o menor preço	0,25	0,25	0,41	0,05	0,15	0,28	0,25	0,25	0,90	0,50	0,25	0,20	0,38	0,20	-	0,10		
Diferença entre o preço médio e o menor preço (%)	10,04	10,04	17,69	2,65	6,85	12,79	11,42	8,65	41,10	25,13	10,04	5,73	15,26	5,57	-	4,18		
Variação em relação ao mês anterior	-	-	0,16	-0,36	0,10	0,13	-0,03	-	0,65	-0,40	-0,25	-0,05	0,18	-0,18	-0,20	0,10		
Variação em relação ao mês anterior (%)	-	-	62,00	-87,65	200,00	86,67	-10,71	-	260,00	-44,44	-50,00	-20,00	90,00	-47,37	-100,00	-		
Variação acumulada 2020 e geral (%)	-	-	62,00	-80,00	-40,00	12,00	0,00	0,00	260,00	100,00	-	-20,00	52,00	-20,00	-100,00	-		
Variação acumulada 2021 (%)												-	50,00	-60,00	-24,00	-60,00	-100,00	-
ACÚCAR	abr/20	mai/20	jun/20	jul/20	ago/20	set/20	out/20	nov/20	dez/20	jan/21	fev/21	mar/21	abr/21	mai/21	jun/21	jul/21		
Custo médio mensal	8,01	7,98	7,44	7,32	7,67	7,77	7,70	8,12	8,82	8,52	8,68	8,90	9,20	10,05	10,77	10,92		
Variação em relação ao mês anterior	-	-0,03	-0,54	-0,12	0,35	0,10	-0,07	0,42	0,70	-0,30	0,16	0,23	0,30	0,85	0,73	0,15		
Variação em relação ao mês anterior (%)	-	-0,37	-6,77	-1,61	4,78	1,30	-0,90	5,45	8,62	-3,40	1,85	2,59	3,34	9,18	7,22	1,39		
Variação acumulada 2020 e geral (%)	-	-0,37	-7,11	-8,61	-4,24	-2,99	-3,87	1,38	10,12	6,37	8,34	11,15	14,86	25,41	34,46	36,34		
Variação acumulada 2021 (%)												-	1,85	4,49	7,98	17,90	26,41	28,17
Custo em relação ao custo médio da Cesta Básica (%)	1,93	2,05	1,93	2,02	2,01	1,89	1,80	1,88	2,08	2,01	1,99	1,98	2,13	2,19	2,37	2,38		
Variação em relação ao mês anterior (p.p.)	-	0,12	-0,12	0,10	-0,01	-0,12	-0,09	0,08	0,19	-0,06	-0,02	-0,01	0,15	0,05	0,18	0,02		
Variação em relação ao mês anterior (%)	-	6,29	-6,07	5,05	-0,52	-6,09	-4,52	4,36	10,30	-3,07	-0,98	-0,62	7,71	2,48	8,20	0,73		
Variação acumulada 2020 e geral (%)	-	6,29	-0,17	4,88	4,33	-2,02	-6,45	-2,37	7,69	4,39	3,37	2,73	10,66	13,41	22,70	23,59		
Variação acumulada 2021 (%)												-	0,98	-1,59	6,00	8,64	17,54	18,40
Custo mínimo mensal	7,35	7,17	6,48	7,17	7,17	7,17	7,05	7,17	8,67	8,37	8,37	8,37	8,85	9,57	9,87	10,47		
Variação em relação ao mês anterior	-	-0,18	-0,69	0,69	-	-	-0,12	0,12	1,50	-0,30	-	-	0,48	0,72	0,30	0,60		
Variação em relação ao mês anterior (%)	-	-2,45	-9,62	10,65	-	-	-1,67	1,70	20,92	-3,46	-	-	5,73	8,14	3,13	6,08		
Variação acumulada 2020 e geral (%)	-	-2,45	-11,84	-2,45	-2,45	-2,45	-4,08	-2,45	17,96	13,88	13,88	13,88	20,41	30,20	34,28	42,45		

Sábio é aquele que conhece os limites da própria ignorância
 Sócrates



UNIVERSIDADE FEDERAL DO DELTA DO PARNAÍBA
Campus Ministro Reis Velloso
Departamento de Ciências Econômicas
Índices da Cesta Básica do Litoral do Piauí - Luís Correia
Prof. MSc. Moacyr Ferraz do Lago.: - responsável técnico



Variação acumulada 2021 (%)										-	-	-	5,73	14,34	17,92	25,09
Diferença entre os custos médio e mínimo mensal	0,66	0,81	0,96	0,15	0,50	0,60	0,65	0,95	0,15	0,15	0,31	0,53	0,35	0,48	0,90	0,45
Diferença entre os custos médio e mínimo mensal (%)	-8,24	-10,15	-12,90	-2,05	-6,52	-7,72	-8,44	-11,70	-1,70	-1,76	-3,54	-5,98	-3,80	-4,73	-8,36	-4,12
Variação em relação ao mês anterior	-	0,15	0,15	-0,81	0,35	0,10	0,05	0,30	-0,80	-0,00	0,16	0,23	-0,18	0,13	0,42	-0,45
Variação em relação ao mês anterior (%)	-	22,73	18,52	-84,37	233,33	20,00	8,33	46,15	-84,21	-0,00	105,00	73,17	-34,27	35,71	89,47	-50,00
Variação acumulada 2020 e geral (%)	-	22,73	45,46	-77,27	-24,24	-9,09	-1,51	43,94	-77,27	-77,27	-53,41	-19,32	-46,97	-28,03	36,37	-31,82
Variação acumulada 2021 (%)										-	105,00	255,00	133,33	216,67	500,00	200,00
Custo em relação ao salário mínimo (%)	0,77	0,76	0,71	0,70	0,73	0,74	0,74	0,78	0,84	0,82	0,83	0,85	0,88	0,96	1,03	1,04
Variação em relação ao mês anterior (p.p.)	-	-0,00	-0,05	-0,01	0,03	0,01	-0,01	0,04	0,07	-0,03	0,02	0,02	0,03	0,08	0,07	0,01
Variação em relação ao mês anterior (%)	-	-0,37	-6,77	-1,61	4,78	1,30	-0,90	5,45	8,62	-3,40	1,85	2,59	3,34	9,18	7,22	1,39
Variação acumulada 2020 e geral (%)	-	-0,37	-7,11	-8,61	-4,24	-2,99	-3,87	1,38	10,12	6,37	8,34	11,15	14,86	25,41	34,46	36,34
Variação acumulada 2021 (%)										-	1,85	4,49	7,98	17,90	26,41	28,17
Custo em relação ao salário mínimo líquido (%)	0,83	0,83	0,77	0,76	0,80	0,81	0,80	0,84	0,92	0,89	0,90	0,93	0,96	1,04	1,12	1,14
Variação em relação ao mês anterior (p.p.)	-	-0,00	-0,06	-0,01	0,04	0,01	-0,01	0,04	0,07	-0,03	0,02	0,02	0,03	0,09	0,08	0,02
Variação em relação ao mês anterior (%)	-	-0,37	-6,77	-1,61	4,78	1,30	-0,90	5,45	8,62	-3,40	1,85	2,59	3,34	9,18	7,22	1,39
Variação acumulada 2020 e geral (%)	-	-0,37	-7,11	-8,61	-4,24	-2,99	-3,87	1,38	10,12	6,37	8,34	11,15	14,86	25,41	34,46	36,34
Variação acumulada 2021 (%)										-	1,85	4,49	7,98	17,90	26,41	28,17
Preço médio	2,67	2,66	2,48	2,44	2,56	2,59	2,57	2,71	2,94	2,84	2,89	2,97	3,07	3,35	3,59	3,64
Variação em relação ao mês anterior	-	-0,01	-0,18	-0,04	0,12	0,03	-0,02	0,14	0,23	-0,10	0,05	0,08	0,10	0,28	0,24	0,05
Variação em relação ao mês anterior (%)	-	-0,37	-6,77	-1,61	4,78	1,30	-0,90	5,45	8,62	-3,40	1,85	2,59	3,34	9,18	7,22	1,39
Variação acumulada 2020 e geral (%)	-	-0,37	-7,11	-8,61	-4,24	-2,99	-3,87	1,38	10,12	6,37	8,34	11,15	14,86	25,41	34,46	36,34
Variação acumulada 2021 (%)										-	1,85	4,49	7,98	17,90	26,41	28,17
Maior preço coletado	2,89	2,89	2,80	2,49	2,69	2,69	2,69	2,89	2,99	2,89	3,10	3,19	3,19	3,49	3,79	3,79
Menor preço coletado	2,45	2,39	2,16	2,39	2,39	2,39	2,35	2,39	2,89	2,79	2,79	2,79	2,95	3,19	3,29	3,49
Diferença entre o maior e o menor preço	0,44	0,50	0,64	0,10	0,30	0,30	0,34	0,50	0,10	0,10	0,31	0,40	0,24	0,30	0,50	0,30
Diferença entre o maior e o menor preço (%)	17,96	20,92	29,63	4,18	12,55	12,55	14,47	20,92	3,46	3,58	11,11	14,34	8,14	9,40	15,20	8,60
Variação em relação ao mês anterior	-	0,06	0,14	-0,54	0,20	-	0,04	0,16	-0,40	-	0,21	0,09	-0,16	0,06	0,20	-0,20
Variação em relação ao mês anterior (%)	-	13,64	28,00	-84,38	200,00	-	13,33	47,06	-80,00	-	210,00	29,03	-40,00	25,00	66,67	-40,00
Variação acumulada 2020 e geral (%)	-	13,64	45,46	-77,27	-31,82	-31,82	-22,72	13,64	-77,27	-77,27	-29,54	-9,09	-45,45	-31,82	13,64	-31,82
Variação acumulada 2021 (%)										-	210,00	300,00	140,00	200,00	400,00	200,00
Diferença entre o preço médio e o menor preço	0,22	0,27	0,32	0,05	0,17	0,20	0,22	0,32	0,05	0,05	0,10	0,18	0,12	0,16	0,30	0,15
Diferença entre o preço médio e o menor preço (%)	8,98	11,30	14,81	2,09	6,97	8,37	9,22	13,25	1,73	1,79	3,67	6,36	3,95	4,96	9,12	4,30
Variação em relação ao mês anterior	-	0,05	0,05	-0,27	0,12	0,03	0,02	0,10	-0,27	-0,00	0,05	0,08	-0,06	0,04	0,14	-0,15
Variação em relação ao mês anterior (%)	-	22,73	18,52	-84,37	233,33	20,00	8,33	46,15	-84,21	-0,00	105,00	73,17	-34,27	35,71	89,47	-50,00
Variação acumulada 2020 e geral (%)	-	22,73	45,46	-77,27	-24,24	-9,09	-1,51	43,94	-77,27	-77,27	-53,41	-19,32	-46,97	-28,03	36,37	-31,82
Variação acumulada 2021 (%)										-	105,00	255,00	133,33	216,67	500,00	200,00
ÓLEO/BANHA	abr/20	mai/20	jun/20	jul/20	ago/20	set/20	out/20	nov/20	dez/20	jan/21	fev/21	mar/21	abr/21	mai/21	jun/21	jul/21
Custo médio mensal	4,19	3,94	3,71	4,09	5,17	6,46	7,61	7,21	7,16	7,00	6,91	6,96	7,15	7,02	8,17	7,09
Variação em relação ao mês anterior	-	-0,25	-0,23	0,38	1,08	1,29	1,15	-0,40	-0,05	-0,16	-0,09	0,04	0,19	-0,13	1,16	-1,08
Variação em relação ao mês anterior (%)	-	-6,00	-5,82	10,16	26,34	24,97	17,85	-5,27	-0,68	-2,17	-1,27	0,64	2,76	-1,86	16,47	-13,23
Variação acumulada 2020 e geral (%)	-	-6,00	-11,47	-2,47	23,22	53,98	81,47	71,91	70,75	67,04	64,92	65,98	70,57	67,39	94,96	69,16
Variação acumulada 2021 (%)										-	-1,27	-0,63	2,11	0,21	16,71	1,27
Custo em relação ao custo médio da Cesta Básica (%)	1,01	1,01	0,96	1,13	1,36	1,57	1,78	1,67	1,69	1,66	1,59	1,55	1,66	1,53	1,80	1,55
Variação em relação ao mês anterior (p.p.)	-	0,00	-0,05	0,17	0,23	0,21	0,21	-0,11	0,01	-0,03	-0,07	-0,04	0,11	-0,13	0,27	-0,25
Variação em relação ao mês anterior (%)	-	0,29	-5,12	17,63	19,94	15,85	13,55	-6,25	0,86	-1,83	-4,01	-2,51	7,11	-7,88	17,53	-13,80

Sábio é aquele que conhece os limites da própria ignorância
 Sócrates



UNIVERSIDADE FEDERAL DO DELTA DO PARNAÍBA
Campus Ministro Reis Velloso
Departamento de Ciências Econômicas
Índices da Cesta Básica do Litoral do Piauí - Luís Correia
Prof. MSc. Moacyr Ferraz do Lago.: - responsável técnico



Variação acumulada 2020 e geral (%)	-	0,29	-4,84	11,93	34,25	55,54	76,61	65,57	67,00	63,94	57,37	53,42	64,33	51,38	77,92	53,36
Variação acumulada 2021 (%)										-	-4,01	-6,41	0,24	-7,66	8,53	-6,45
Custo mínimo mensal	3,90	3,72	3,66	3,99	5,01	5,72	6,20	6,83	7,09	6,65	6,65	6,74	6,74	6,65	6,47	7,09
Variação em relação ao mês anterior	-	-0,18	-0,06	0,33	1,03	0,70	0,48	0,63	0,27	-0,44	-	0,09	-	-0,09	-0,18	0,62
Variação em relação ao mês anterior (%)	-	-4,56	-1,67	8,98	25,84	13,98	8,39	10,17	3,90	-6,26	-	1,34	-	-1,32	-2,67	9,60
Variação acumulada 2020 e geral (%)	-	-4,56	-6,15	2,27	28,70	46,69	58,99	75,16	82,00	70,61	70,61	72,89	72,89	70,61	66,05	82,00
Variação acumulada 2021 (%)										-	-	1,34	1,34	-	-2,67	6,68
Diferença entre os custos médio e mínimo mensal	0,30	0,22	0,05	0,10	0,15	0,74	1,41	0,38	0,07	0,36	0,27	0,22	0,41	0,37	1,70	-
Diferença entre os custos médio e mínimo mensal (%)	-7,06	-5,63	-1,47	-2,53	-2,92	-11,46	-18,57	-5,30	-0,93	-5,07	-3,85	-3,19	-5,79	-5,27	-20,84	0,00
Variação em relação ao mês anterior	-	-0,07	-0,17	0,05	0,05	0,59	0,67	-1,03	-0,32	0,29	-0,09	-0,04	0,19	-0,04	1,33	-1,70
Variação em relação ao mês anterior (%)	-	-25,00	-75,33	89,19	45,71	390,20	91,00	-72,98	-82,56	433,33	-25,00	-16,67	86,67	-10,71	360,47	-100,00
Variação acumulada 2020 e geral (%)	-	-25,00	-81,50	-65,00	-49,00	150,00	377,50	29,00	-77,50	20,00	-10,00	-25,00	40,00	25,00	475,59	-100,00
Variação acumulada 2021 (%)										-	-25,00	-37,50	16,67	4,17	379,66	-100,00
Custo em relação ao salário mínimo (%)	0,40	0,38	0,36	0,39	0,49	0,62	0,73	0,69	0,69	0,67	0,66	0,67	0,68	0,67	0,78	0,68
Variação em relação ao mês anterior (p.p.)	-	-0,02	-0,02	0,04	0,10	0,12	0,11	-0,04	-0,00	-0,01	-0,01	0,00	0,02	-0,01	0,11	-0,10
Variação em relação ao mês anterior (%)	-	-6,00	-5,82	10,16	26,34	24,97	17,85	-5,27	-0,68	-2,17	-1,27	0,64	2,76	-1,86	16,47	-13,23
Variação acumulada 2020 e geral (%)	-	-6,00	-11,47	-2,47	23,22	53,98	81,47	71,91	70,75	67,04	64,92	65,98	70,57	67,39	94,96	69,16
Variação acumulada 2021 (%)										-	-1,27	-0,63	2,11	0,21	16,71	1,27
Custo em relação ao salário mínimo líquido (%)	0,44	0,41	0,39	0,43	0,54	0,67	0,79	0,75	0,74	0,73	0,72	0,72	0,74	0,73	0,85	0,74
Variação em relação ao mês anterior (p.p.)	-	-0,03	-0,02	0,04	0,11	0,13	0,12	-0,04	-0,01	-0,02	-0,01	0,00	0,02	-0,01	0,12	-0,11
Variação em relação ao mês anterior (%)	-	-6,00	-5,82	10,16	26,34	24,97	17,85	-5,27	-0,68	-2,17	-1,27	0,64	2,76	-1,86	16,47	-13,23
Variação acumulada 2020 e geral (%)	-	-6,00	-11,47	-2,47	23,22	53,98	81,47	71,91	70,75	67,04	64,92	65,98	70,57	67,39	94,96	69,16
Variação acumulada 2021 (%)										-	-1,27	-0,63	2,11	0,21	16,71	1,27
Preço médio	4,72	4,44	4,18	4,61	5,82	7,27	8,57	8,12	8,07	7,89	7,79	7,84	8,06	7,91	8,17	7,99
Variação em relação ao mês anterior	-	-0,28	-0,26	0,43	1,21	1,45	1,30	-0,45	-0,05	-0,18	-0,10	0,05	0,22	-0,15	0,27	-0,18
Variação em relação ao mês anterior (%)	-	-6,00	-5,82	10,16	26,34	24,97	17,85	-5,27	-0,68	-2,17	-1,27	0,64	2,76	-1,86	3,37	-2,24
Variação acumulada 2020 e geral (%)	-	-6,00	-11,47	-2,47	23,22	53,98	81,47	71,91	70,75	67,04	64,92	65,98	70,57	67,39	73,04	69,16
Variação acumulada 2021 (%)										-	-1,27	-0,63	2,11	0,21	3,59	1,27
Maior preço coletado	4,99	4,49	4,33	4,99	5,99	7,99	9,79	8,99	8,29	8,29	7,99	7,99	8,79	8,19	8,49	7,99
Menor preço coletado	4,39	4,19	4,12	4,49	5,65	6,44	6,98	7,69	7,99	7,49	7,49	7,59	7,59	7,49	7,29	7,99
Diferença entre o maior e o menor preço	0,60	0,30	0,21	0,50	0,34	1,55	2,81	1,30	0,30	0,80	0,50	0,40	1,20	0,70	1,20	-
Diferença entre o maior e o menor preço (%)	13,67	7,16	5,10	11,14	6,02	24,07	40,26	16,91	3,75	10,68	6,68	5,27	15,81	9,35	16,46	-
Variação em relação ao mês anterior	-	-0,30	-0,09	0,29	-0,16	1,21	1,26	-1,51	-1,00	0,50	-0,30	-0,10	0,80	-0,50	0,50	-1,20
Variação em relação ao mês anterior (%)	-	-50,00	-30,00	138,10	-32,00	355,88	81,29	-53,74	-76,92	166,67	-37,50	-20,00	200,00	-41,67	71,43	-100,00
Variação acumulada 2020 e geral (%)	0	-50,00	-65,00	-16,67	-43,33	158,33	368,33	116,67	-50,00	33,33	-16,67	-33,33	100,00	16,67	100,00	-100,00
Variação acumulada 2021 (%)										-	-37,50	-50,00	50,00	-12,50	50,00	-100,00
Diferença entre o preço médio e o menor preço	0,33	0,25	0,06	0,12	0,17	0,83	1,59	0,43	0,08	0,40	0,30	0,25	0,47	0,42	0,88	-
Diferença entre o preço médio e o menor preço (%)	7,59	5,97	1,50	2,60	3,01	12,94	22,80	5,59	0,94	5,34	4,01	3,29	6,15	5,56	12,12	-
Variação em relação ao mês anterior	-	-0,08	-0,19	0,06	0,05	0,66	0,76	-1,16	-0,36	0,32	-0,10	-0,05	0,22	-0,05	0,47	-0,88
Variação em relação ao mês anterior (%)	-	-25,00	-75,33	89,19	45,71	390,20	91,00	-72,98	-82,56	433,33	-25,00	-16,67	86,67	-10,71	112,00	-100,00
Variação acumulada 2020 e geral (%)	-	-25,00	-81,50	-65,00	-49,00	150,00	377,50	29,00	-77,50	20,00	-10,00	-25,00	40,00	25,00	165,00	-100,00
Variação acumulada 2021 (%)										-	-25,00	-37,50	16,67	4,17	120,83	-100,00
MANTEIGA	abr/20	mai/20	jun/20	jul/20	ago/20	set/20	out/20	nov/20	dez/20	jan/21	fev/21	mar/21	abr/21	mai/21	jun/21	jul/21
Custo médio mensal	31,28	30,47	30,38	29,76	28,69	29,41	31,14	32,84	32,97	34,53	34,16	32,81	32,56	26,09	29,77	28,81
Variação em relação ao mês anterior	-	-0,81	-0,09	-0,62	-1,08	0,72	1,73	1,70	0,14	1,56	-0,37	-1,35	-0,25	-6,47	3,67	-0,95
Variação em relação ao mês anterior (%)	-	-2,59	-0,29	-2,03	-3,61	2,53	5,87	5,46	0,42	4,72	-1,08	-3,94	-0,76	-19,86	14,07	-3,21

Sábio é aquele que conhece os limites da própria ignorância
 Sócrates



UNIVERSIDADE FEDERAL DO DELTA DO PARNAÍBA
Campus Ministro Reis Velloso
Departamento de Ciências Econômicas
Índices da Cesta Básica do Litoral do Piauí - Luís Correia
Prof. MSc. Moacyr Ferraz do Lago.: - responsável técnico



Variação acumulada 2020 e geral (%)	-	-2,59	-2,87	-4,84	-8,28	-5,96	-0,45	4,99	5,43	10,40	9,21	4,91	4,11	-16,57	-4,83	-7,88
Variação acumulada 2021 (%)											-1,08	-4,97	-5,70	-24,43	-13,79	-16,56
Custo em relação ao custo médio da Cesta Básica (%)	7,53	7,83	7,86	8,23	7,53	7,16	7,30	7,62	7,77	8,16	7,85	7,30	7,56	5,68	6,54	6,29
Variação em relação ao mês anterior (p.p.)	-	0,30	0,04	0,36	-0,70	-0,37	0,14	0,32	0,15	0,39	-0,31	-0,55	0,25	-1,87	0,86	-0,25
Variação em relação ao mês anterior (%)	-	3,93	0,45	4,61	-8,49	-4,95	2,00	4,37	1,98	5,08	-3,82	-6,95	3,44	-24,78	15,12	-3,84
Variação acumulada 2020 e geral (%)	-	3,93	4,40	9,21	-0,07	-5,01	-3,11	1,12	3,11	8,35	4,21	-3,03	0,30	-24,55	-13,15	-16,48
Variação acumulada 2021 (%)											-3,82	-10,50	-7,42	-30,37	-19,84	-22,92
Custo mínimo mensal	28,13	28,13	26,48	28,49	26,99	25,94	25,94	31,49	26,99	30,44	30,44	30,29	28,49	22,35	22,19	22,19
Variação em relação ao mês anterior	-	-	-1,65	2,01	-1,50	-1,05	-	5,55	-4,50	3,45	-	-0,15	-1,80	-6,13	-0,17	-
Variação em relação ao mês anterior (%)	-	-	-5,87	7,59	-5,27	-3,89	-	21,40	-14,29	12,78	-	-0,49	-5,94	-21,54	-0,74	-
Variação acumulada 2020 e geral (%)	-	-	-5,87	1,28	-4,05	-7,79	-7,79	11,95	-4,05	8,21	8,21	7,68	1,28	-20,53	-21,12	-21,12
Variação acumulada 2021 (%)											-	-0,49	-6,41	-26,56	-27,11	-27,11
Diferença entre os custos médio e mínimo mensal	3,15	2,34	3,90	1,28	1,70	3,48	5,20	1,35	5,99	4,09	3,72	2,53	4,08	3,74	7,58	6,63
Diferença entre os custos médio e mínimo mensal (%)	-10,07	-7,68	-12,85	-4,28	-5,93	-11,82	-16,70	-4,11	-18,16	-11,85	-10,89	-7,70	-12,52	-14,34	-25,47	-23,00
Variação em relação ao mês anterior	-	-0,81	1,56	-2,63	0,43	1,78	1,73	-3,85	4,64	-1,90	-0,37	-1,20	1,55	-0,33	3,84	-0,95
Variação em relação ao mês anterior (%)	-	-25,71	66,77	-67,33	33,33	104,41	49,64	-74,04	343,52	-31,65	-9,07	-32,15	61,39	-8,16	102,54	-12,60
Variação acumulada 2020 e geral (%)	-	-25,71	23,90	-59,52	-46,03	10,32	65,09	-57,14	90,09	29,93	18,14	-19,84	29,37	18,82	140,65	110,33
Variação acumulada 2021 (%)											-9,07	-38,30	-0,43	-8,55	85,22	61,88
Custo em relação ao salário mínimo (%)	2,99	2,92	2,91	2,85	2,74	2,81	2,98	3,14	3,16	3,30	3,27	3,14	3,12	2,50	2,85	2,76
Variação em relação ao mês anterior (p.p.)	-	-0,08	-0,01	-0,06	-0,10	0,07	0,17	0,16	0,01	0,15	-0,04	-0,13	-0,02	-0,62	0,35	-0,09
Variação em relação ao mês anterior (%)	-	-2,59	-0,29	-2,03	-3,61	2,53	5,87	5,46	0,42	4,72	-1,08	-3,94	-0,76	-19,86	14,07	-3,21
Variação acumulada 2020 e geral (%)	-	-2,59	-2,87	-4,84	-8,28	-5,96	-0,45	4,99	5,43	10,40	9,21	4,91	4,11	-16,57	-4,83	-7,88
Variação acumulada 2021 (%)											-1,08	-4,97	-5,70	-24,43	-13,79	-16,56
Custo em relação ao salário mínimo líquido (%)	3,25	3,17	3,16	3,10	2,98	3,06	3,24	3,42	3,43	3,59	3,55	3,41	3,39	2,71	3,10	3,00
Variação em relação ao mês anterior (p.p.)	-	-0,08	-0,01	-0,06	-0,11	0,08	0,18	0,18	0,01	0,16	-0,04	-0,14	-0,03	-0,67	0,38	-0,10
Variação em relação ao mês anterior (%)	-	-2,59	-0,29	-2,03	-3,61	2,53	5,87	5,46	0,42	4,72	-1,08	-3,94	-0,76	-19,86	14,07	-3,21
Variação acumulada 2020 e geral (%)	-	-2,59	-2,87	-4,84	-8,28	-5,96	-0,45	4,99	5,43	10,40	9,21	4,91	4,11	-16,57	-4,83	-7,88
Variação acumulada 2021 (%)											-1,08	-4,97	-5,70	-24,43	-13,79	-16,56
Preço médio	20,85	20,31	20,25	19,84	19,12	19,61	20,76	21,89	21,98	23,02	22,77	21,87	21,71	17,40	19,84	19,21
Variação em relação ao mês anterior	-	-0,54	-0,06	-0,41	-0,72	0,48	1,15	1,13	0,09	1,04	-0,25	-0,90	-0,17	-4,31	2,45	-0,64
Variação em relação ao mês anterior (%)	-	-2,59	-0,29	-2,03	-3,61	2,53	5,87	5,46	0,42	4,72	-1,08	-3,94	-0,76	-19,86	14,07	-3,21
Variação acumulada 2020 e geral (%)	-	-2,59	-2,87	-4,84	-8,28	-5,96	-0,45	4,99	5,43	10,40	9,21	4,91	4,11	-16,57	-4,83	-7,88
Variação acumulada 2021 (%)											-1,08	-4,97	-5,70	-24,43	-13,79	-16,56
Maior preço coletado	22,99	23,72	22,26	20,39	20,99	21,99	24,59	22,99	25,79	25,79	25,79	23,69	24,59	20,99	24,69	23,49
Menor preço coletado	18,75	18,75	17,65	18,99	17,99	17,29	17,29	20,99	17,99	20,29	20,29	20,19	18,99	14,9	14,79	14,79
Diferença entre o maior e o menor preço	4,24	4,97	4,61	1,40	3,00	4,70	7,30	2,00	7,80	5,50	5,50	3,50	5,60	6,09	9,90	8,70
Diferença entre o maior e o menor preço (%)	22,61	26,51	26,12	7,37	16,68	27,18	42,22	9,53	43,36	27,11	27,11	17,34	29,49	40,87	66,94	58,82
Variação em relação ao mês anterior	-	0,73	-0,36	-3,21	1,60	1,70	2,60	-5,30	5,80	-2,30	-	-2,00	2,10	0,49	3,81	-1,20
Variação em relação ao mês anterior (%)	-	17,22	-7,24	-69,63	114,29	56,67	55,32	-72,60	290,00	-29,49	-	-36,36	60,00	8,75	62,56	-12,12
Variação acumulada 2020 e geral (%)	-	17,22	8,73	-66,98	-29,24	10,85	72,17	-52,83	83,97	29,72	29,72	-17,45	32,08	43,64	133,50	105,19
Variação acumulada 2021 (%)											-	-36,36	1,82	10,73	80,00	58,18
Diferença entre o preço médio e o menor preço	2,10	1,56	2,60	0,85	1,13	2,32	3,47	0,90	3,99	2,73	2,48	1,68	2,72	2,50	5,05	4,42
Diferença entre o preço médio e o menor preço (%)	11,20	8,32	14,74	4,48	6,30	13,40	20,05	4,29	22,19	13,45	12,23	8,34	14,31	16,74	34,17	29,86
Variação em relação ao mês anterior	-	-0,54	1,04	-1,75	0,28	1,18	1,15	-2,57	3,09	-1,26	-0,25	-0,80	1,03	-0,22	2,56	-0,64
Variação em relação ao mês anterior (%)	-	-25,71	66,77	-67,33	33,33	104,41	49,64	-74,04	343,52	-31,65	-9,07	-32,15	61,39	-8,16	102,54	-12,60
Variação acumulada 2020 e geral (%)	-	-25,71	23,90	-59,52	-46,03	10,32	65,09	-57,14	90,09	29,93	18,14	-19,84	29,37	18,82	140,65	110,33
Variação acumulada 2021 (%)											-9,07	-38,30	-0,43	-8,55	85,22	61,88

Sábio é aquele que conhece os limites da própria ignorância
 Sócrates



UNIVERSIDADE FEDERAL DO DELTA DO PARNAÍBA
Campus Ministro Reis Velloso
Departamento de Ciências Econômicas
Índices da Cesta Básica do Litoral do Piauí - Luís Correia
Prof. MSc. Moacyr Ferraz do Lago.: - responsável técnico



Preço médio	7,26	6,04	6,98	6,25	6,10	5,46	7,49	7,61	5,23	6,30	6,35	6,42	6,64	6,13	7,37	6,87
Varição em relação ao mês anterior	-	-1,22	0,94	-0,73	-0,15	-0,64	2,04	0,12	-2,38	1,07	0,05	0,08	0,22	-0,52	1,24	-0,49
Varição em relação ao mês anterior (%)	-	-16,81	15,56	-10,46	-2,43	-10,50	37,31	1,54	-31,23	20,36	0,79	1,18	3,43	-7,76	20,24	-6,69
Varição acumulada 2020 e geral (%)	-	-16,81	-3,87	-13,93	-16,02	-24,84	3,20	4,79	-27,94	-13,26	-12,57	-11,54	-8,51	-15,60	1,48	-5,30
Varição acumulada 2021 (%)											0,79	1,99	5,48	-2,70	17,00	9,17
Maior preço coletado	8,29	6,52	7,12	7,19	7,19	6,00	9,99	8,59	5,27	6,59	6,59	6,60	6,79	6,36	7,59	7,19
Menor preço coletado	5,50	4,80	6,75	4,80	5,2	4,36	6,19	7,12	5,19	6,00	6,00	6,10	6,49	5,89	6,79	6,12
Diferença entre o maior e o menor preço	2,79	1,72	0,37	2,39	1,99	1,64	3,80	1,47	0,08	0,59	0,59	0,50	0,30	0,47	0,80	1,07
Diferença entre o maior e o menor preço (%)	50,73	35,83	5,48	49,79	38,27	37,61	61,39	20,65	1,54	9,83	9,83	8,20	4,62	7,98	11,78	17,48
Varição em relação ao mês anterior	-	-1,07	-1,35	2,02	-0,40	-0,35	2,16	-2,33	-1,39	0,51	-	-0,09	-0,20	0,17	0,33	0,27
Varição em relação ao mês anterior (%)	-	-38,35	-78,49	545,95	-16,74	-17,59	131,71	-61,32	-94,56	637,50	-	-15,25	-40,00	56,67	70,21	33,75
Varição acumulada 2020 e geral (%)	-	-38,35	-86,74	-14,34	-28,67	-41,22	36,20	-47,31	-97,13	-78,85	-78,85	-82,08	-89,25	-83,15	-71,33	-61,65
Varição acumulada 2021 (%)											-	-	-15,25	-49,15	-20,34	35,59
Diferença entre o preço médio e o menor preço	1,76	1,24	0,23	1,45	0,90	1,10	1,30	0,49	0,04	0,30	0,35	0,32	0,15	0,24	0,58	0,75
Diferença entre o preço médio e o menor preço (%)	31,95	25,78	3,36	30,14	17,21	25,11	21,00	6,81	0,77	4,92	5,75	5,25	2,31	3,99	8,47	12,30
Varição em relação ao mês anterior	-	-0,52	-1,01	1,22	-0,55	0,20	0,21	-0,82	-0,45	0,26	0,05	-0,02	-0,17	0,09	0,34	0,18
Varição em relação ao mês anterior (%)	-	-29,59	-81,68	538,24	-38,13	22,35	18,72	-62,69	-91,75	637,50	16,95	-7,25	-53,12	56,67	144,68	30,87
Varição acumulada 2020 e geral (%)	-	-29,59	-87,10	-17,69	-49,08	-37,70	-26,03	-72,40	-97,72	-83,22	-80,37	-81,79	-91,47	-86,63	-67,28	-57,19
Varição acumulada 2021 (%)											-	16,95	8,47	-49,15	-20,34	94,92
FRANGO	abr/20	mai/20	jun/20	jul/20	ago/20	set/20	out/20	nov/20	dez/20	jan/21	fev/21	mar/21	abr/21	mai/21	jun/21	jul/21
Preço médio	8,67	7,34	7,12	9,49	8,89	10,49	10,74	10,54	10,44	10,04	10,02	9,91	9,57	7,91	9,99	12,87
Varição em relação ao mês anterior	-	-1,33	-0,22	2,37	-0,60	1,60	0,25	-0,20	-0,10	-0,40	-0,02	-0,12	-0,34	-1,66	2,08	2,88
Varição em relação ao mês anterior (%)	-	-15,29	-2,97	33,26	-6,32	18,00	2,38	-1,86	-0,95	-3,83	-0,17	-1,16	-3,45	-17,34	26,35	28,78
Varição acumulada 2020 e geral (%)	-	-15,29	-17,81	9,52	2,60	21,06	23,95	21,64	20,49	15,87	15,68	14,33	10,39	-8,75	15,29	48,47
Varição acumulada 2021 (%)											-	-0,17	-1,33	-4,73	-21,25	-0,50
Maior preço coletado	10,19	10,89	8,88	9,49	9,89	11,99	11,99	11,59	10,49	10,99	10,99	9,99	9,99	8,49	10,99	15,49
Menor preço coletado	7,49	4,99	5,29	9,49	7,49	8,99	8,99	8,59	10,39	9,99	9,29	9,59	8,99	7,29	8,99	11,99
Diferença entre o maior e o menor preço	2,70	5,90	3,59	0,00	2,40	3,00	3,00	3,00	0,10	1,00	1,70	0,40	1,00	1,20	2,00	3,50
Diferença entre o maior e o menor preço (%)	36,05	118,24	67,86	0,00	32,04	33,37	33,37	34,92	0,96	10,01	18,30	4,17	11,12	16,46	22,25	29,19
Varição em relação ao mês anterior	-	3,20	-2,31	-3,59	2,40	0,60	-	-	-2,90	0,90	0,70	-1,30	0,60	0,20	0,80	1,50
Varição em relação ao mês anterior (%)	-	118,52	-39,15	-100,00	-	25,00	-	-	-96,67	900,00	70,00	-76,47	150,00	20,00	66,67	75,00
Varição acumulada 2020 e geral (%)	-	118,52	32,96	-100,00	-	-	-	-	-	-	-	-	-	-	-	-
Varição acumulada 2021 (%)											70,00	-60,00	-	20,00	100,00	250,00
Diferença entre o preço médio e o menor preço	1,18	2,35	1,83	-	1,40	1,50	1,75	1,95	0,05	0,05	0,73	0,32	0,58	0,62	1,00	0,88
Diferença entre o preço médio e o menor preço (%)	15,69	47,09	34,63	-	18,69	16,69	19,47	22,70	0,48	0,50	7,89	3,30	6,40	8,46	11,12	7,30
Varição em relação ao mês anterior	-	1,18	-0,52	-1,83	1,40	0,10	0,25	0,20	-1,90	0,00	0,68	-0,42	0,26	0,04	0,38	-0,13
Varição em relação ao mês anterior (%)	-	100,00	-22,06	-100,00	-	7,14	16,67	11,43	-97,44	0,00	1.366,67	-56,82	81,58	7,25	62,16	-12,50
Varição acumulada 2020 e geral (%)	-	100,00	55,89	-100,00	-	-	-	-	-	-	-	-	-	-	-	-
Varição acumulada 2021 (%)											1.366,67	533,33	1.050,00	1.133,33	1.900,00	1.650,00
BATATA	abr/20	mai/20	jun/20	jul/20	ago/20	set/20	out/20	nov/20	dez/20	jan/21	fev/21	mar/21	abr/21	mai/21	jun/21	jul/21
Preço médio	5,99	6,09	6,26	3,64	3,44	2,74	5,09	5,08	6,99	5,49	5,09	5,14	2,92	3,42	2,59	3,24
Varição em relação ao mês anterior	-	0,10	0,17	-2,62	-0,20	-0,70	2,35	-0,01	1,92	-1,50	-0,40	0,05	-2,22	0,50	-0,83	0,65
Varição em relação ao mês anterior (%)	-	1,67	2,79	-41,85	-5,49	-20,35	85,77	-0,29	37,73	-21,46	-7,29	0,98	-43,19	17,12	-24,27	25,10
Varição acumulada 2020 e geral (%)	-	1,67	4,51	-39,23	-42,57	-54,26	-15,02	-15,28	16,70	-8,35	-15,02	-14,19	-51,25	-42,90	-56,76	-45,91
Varição acumulada 2021 (%)											-	-7,29	-6,38	-46,81	-37,70	-52,82
Maior preço coletado	5,99	6,19	6,59	3,69	3,49	2,99	5,49	5,49	6,99	5,99	5,99	5,89	2,99	3,55	2,59	3,49

Sábio é aquele que conhece os limites da própria ignorância
 Sócrates



UNIVERSIDADE FEDERAL DO DELTA DO PARNAÍBA
Campus Ministro Reis Velloso
Departamento de Ciências Econômicas
Índices da Cesta Básica do Litoral do Piauí - Luís Correia
Prof. MSc. Moacyr Ferraz do Lago.: - responsável técnico



Menor preço coletado	5,99	5,99	5,93	3,59	3,39	2,49	4,69	4,66	6,99	4,99	4,19	4,39	2,85	3,29	2,59	2,99
Diferença entre o maior e o menor preço	-	0,20	0,66	0,10	0,10	0,50	0,80	0,83	0,00	1,00	1,80	1,50	0,14	0,26	0,00	0,50
Diferença entre o maior e o menor preço (%)	0,00	3,34	11,13	2,79	2,95	20,08	17,06	17,81	0,00	20,04	42,96	34,17	4,91	7,90	0,00	16,72
Varição em relação ao mês anterior	-	0,20	0,46	-0,56	-	0,40	0,30	0,03	-0,83	1,00	0,80	-0,30	-1,36	0,12	-0,26	0,50
Varição em relação ao mês anterior (%)	-	-	1,00	-2,00	3,00	4,00	5,00	6,00	7,00	8,00	9,00	10,00	11,00	12,00	13,00	14,00
Varição acumulada 2020 e geral (%)	-	-	1,00	3,02	6,11	10,36	15,87	22,83	31,42	41,94	54,71	70,18	88,90	111,57	139,07	172,55
Varição acumulada 2021 (%)	-	-	-	-	-	-	-	-	-	-	9,00	19,90	33,09	49,06	68,44	92,02
Diferença entre o preço médio e o menor preço	-	0,10	0,33	0,05	0,05	0,25	0,40	0,42	-	0,50	0,90	0,75	0,07	0,13	-	0,25
Diferença entre o preço médio e o menor preço (%)	-	1,67	5,56	1,39	1,47	10,04	8,53	8,91	-	10,02	21,48	17,08	2,46	3,95	-	8,36
Varição em relação ao mês anterior	-	0,10	0,23	-0,28	0,00	0,20	0,15	0,02	-0,42	0,50	0,40	-0,15	-0,68	0,06	-0,13	0,25
Varição em relação ao mês anterior (%)	-	-	230,00	-84,85	0,00	400,00	60,00	3,75	-100,00	-	80,00	-16,67	-90,67	85,71	-100,00	-
Varição acumulada 2020 e geral (%)	-	-	230,00	-50,00	-50,00	150,00	300,00	315,00	-100,00	-	-	-	-	-	-	-
Varição acumulada 2021 (%)	-	-	-	-	-	-	-	-	-	-	80,00	50,00	-86,00	-74,00	-100,00	-
LARANJA	abr/20	mai/20	jun/20	jul/20	ago/20	set/20	out/20	nov/20	dez/20	jan/21	fev/21	mar/21	abr/21	mai/21	jun/21	jul/21
Preço médio	2,39	2,09	3,25	1,64	1,59	2,09	2,20	1,94	1,89	2,07	2,02	3,03	2,74	2,69	2,14	2,39
Varição em relação ao mês anterior	-	-0,30	1,16	-1,61	-0,05	0,50	0,11	-0,26	-0,05	0,18	-0,05	1,01	-0,29	-0,05	-0,55	0,25
Varição em relação ao mês anterior (%)	-	-12,55	55,26	-49,46	-3,05	31,45	5,02	-11,62	-2,58	9,52	-2,42	49,75	-9,42	-1,82	-20,45	11,68
Varição acumulada 2020 e geral (%)	-	-12,55	35,78	-31,38	-33,47	-12,55	-8,16	-18,83	-20,92	-13,39	-15,48	26,57	14,65	12,56	-10,46	0,00
Varição acumulada 2021 (%)	-	-	-	-	-	-	-	-	-	-	-2,42	46,14	32,37	29,95	3,38	15,46
Maior preço coletado	2,89	2,69	3,39	2,29	2,29	2,19	2,39	1,99	1,99	2,39	2,29	3,20	2,99	2,79	2,59	2,49
Menor preço coletado	1,89	1,49	3,10	0,99	0,89	1,99	2,00	1,89	1,79	1,75	1,75	2,85	2,49	2,59	1,69	2,29
Diferença entre o maior e o menor preço	1,00	1,20	0,29	1,30	1,40	0,20	0,39	0,10	0,20	0,64	0,54	0,35	0,50	0,20	0,90	0,20
Diferença entre o maior e o menor preço (%)	52,91	80,54	9,35	131,31	157,30	10,05	19,50	5,29	11,17	36,57	30,86	12,28	20,08	7,72	53,25	8,73
Varição em relação ao mês anterior	-	0,20	-0,91	1,01	0,10	-1,20	0,19	-0,29	0,10	0,44	-0,10	-0,19	0,15	-0,30	0,70	-0,70
Varição em relação ao mês anterior (%)	-	20,00	-75,83	348,28	7,69	-85,71	95,00	-74,36	100,00	220,00	-15,63	-35,19	42,86	-60,00	350,00	-77,78
Varição acumulada 2020 e geral (%)	-	20,00	-71,00	30,00	40,00	-80,00	-61,00	-90,00	-80,00	-36,00	-46,00	-65,00	-50,00	-80,00	-10,00	-80,00
Varição acumulada 2021 (%)	-	-	-	-	-	-	-	-	-	-	-46,00	-81,10	-90,55	-98,11	-98,30	-99,66
Diferença entre o preço médio e o menor preço	0,50	0,60	0,15	0,65	0,70	0,10	0,20	0,05	0,10	0,32	0,27	0,18	0,25	0,10	0,45	0,10
Diferença entre o preço médio e o menor preço (%)	26,46	40,27	4,68	65,66	78,65	5,03	9,75	2,65	5,59	18,29	15,43	6,14	10,04	3,86	26,63	4,37
Varição em relação ao mês anterior	-	0,10	-0,46	0,51	0,05	-0,60	0,10	-0,15	0,05	0,22	-0,05	-0,09	0,07	-0,15	0,35	-0,35
Varição em relação ao mês anterior (%)	-	20,00	-75,83	348,28	7,69	-85,71	95,00	-74,36	100,00	220,00	-15,63	-35,19	42,86	-60,00	350,00	-77,78
Varição acumulada 2020 e geral (%)	-	20,00	-71,00	30,00	40,00	-80,00	-61,00	-90,00	-80,00	-36,00	-46,00	-65,00	-50,00	-80,00	-10,00	-80,00
Varição acumulada 2021 (%)	-	-	-	-	-	-	-	-	-	-	-15,63	-45,31	-21,88	-68,75	40,62	-68,75
MACARRÃO	abr/20	mai/20	jun/20	jul/20	ago/20	set/20	out/20	nov/20	dez/20	jan/21	fev/21	mar/21	abr/21	mai/21	jun/21	jul/21
Preço médio	2,66	2,66	2,45	2,71	2,68	2,43	2,37	2,37	2,95	2,84	2,82	2,91	2,81	2,89	3,38	3,28
Varição em relação ao mês anterior	-	-	-0,21	0,26	-0,02	-0,25	-0,07	0,01	0,58	-0,11	-0,02	0,08	-0,10	0,08	0,50	-0,10
Varição em relação ao mês anterior (%)	-	-	-7,97	10,70	-0,86	-9,32	-2,74	0,28	24,30	-3,73	-0,59	2,95	-3,44	2,79	17,27	-2,96
Varição acumulada 2020 e geral (%)	-	-	-7,97	1,88	1,00	-8,41	-10,92	-10,66	11,04	6,90	6,27	9,41	5,65	8,59	27,35	23,59
Varição acumulada 2021 (%)	-	-	-	-	-	-	-	-	-	-	-0,59	2,35	-1,17	1,58	19,13	15,61
Maior preço coletado	3,09	3,09	2,63	2,99	3,09	2,79	2,89	2,69	3,39	3,29	3,29	3,89	3,59	3,5	3,85	3,79
Menor preço coletado	1,99	2,39	2,26	2,39	2,49	2,19	1,69	2,09	2,79	1,99	1,99	1,45	2,39	2,19	2,69	2,75
Diferença entre o maior e o menor preço	1,10	0,70	0,37	0,60	0,60	0,60	1,20	0,60	0,60	1,30	1,30	-	1,20	1,31	1,16	1,04
Diferença entre o maior e o menor preço (%)	55,28	29,29	16,37	25,10	24,10	27,40	71,01	28,71	21,51	65,33	65,33	-	50,21	59,82	43,12	37,82
Varição em relação ao mês anterior	-	-0,40	-0,33	0,23	-	-	0,60	-0,60	-	0,70	-	-	-	0,11	-0,15	-0,12
Varição em relação ao mês anterior (%)	-	-36,36	-47,14	62,16	-0,00	0,00	100,00	-50,00	-	116,67	-	-	-	9,17	-11,45	-10,34
Varição acumulada 2020 e geral (%)	-	-36,36	-66,36	-45,45	-45,45	-45,45	9,10	-45,45	-45,45	18,19	18,19	-	-	-	-	-
Varição acumulada 2021 (%)	-	-	-	-	-	-	-	-	-	-	-	-	-	-	-	-

Sábio é aquele que conhece os limites da própria ignorância
 Sócrates



UNIVERSIDADE FEDERAL DO DELTA DO PARNAÍBA
Campus Ministro Reis Velloso
Departamento de Ciências Econômicas
Índices da Cesta Básica do Litoral do Piauí - Luís Correia
Prof. MSc. Moacyr Ferraz do Lago.: - responsável técnico



Diferença entre o preço médio e o menor preço	0,67	0,27	0,19	0,32	0,19	0,24	0,68	0,28	0,16	0,85	0,83	1,46	0,42	0,70	0,69	0,53
Diferença entre o preço médio e o menor preço (%)	33,50	11,16	8,19	13,25	7,76	11,11	40,04	13,56	5,73	42,71	41,88	100,46	17,43	31,74	25,77	19,39
Varição em relação ao mês anterior	-	-0,40	-0,08	0,13	-0,12	0,05	0,43	-0,39	-0,12	0,69	-0,02	0,62	-1,04	0,28	0,00	-0,16
Varição em relação ao mês anterior (%)	-	-60,00	-30,62	71,17	-38,95	25,86	178,08	-58,13	-43,53	431,25	-1,96	74,80	-71,40	66,80	-0,24	-23,08
Varição acumulada 2020 e geral (%)	-	-60,00	-72,25	-52,50	-71,00	-63,50	1,50	-57,50	-76,00	27,50	25,00	118,50	-37,50	4,25	4,00	-20,00
Varição acumulada 2021 (%)										-	-1,96	71,37	-50,98	-18,24	-18,43	-37,25
FARINHA DE MILHO	abr/20	mai/20	jun/20	jul/20	ago/20	set/20	out/20	nov/20	dez/20	jan/21	fev/21	mar/21	abr/21	mai/21	jun/21	jul/21
Preço médio	1,34	1,49	1,87	1,44	1,45	1,39	1,40	1,35	1,49	1,47	1,51	1,55	1,51	1,70	1,78	1,97
Varição em relação ao mês anterior	-	0,15	0,38	-0,43	0,01	-0,06	0,00	-0,05	0,14	-0,02	0,04	0,04	-0,05	0,19	0,08	0,18
Varição em relação ao mês anterior (%)	-	11,19	25,28	-22,86	0,69	-4,14	0,36	-3,23	10,62	-1,56	2,95	2,64	-2,90	12,71	4,90	10,28
Varição acumulada 2020 e geral (%)	-	11,19	39,30	7,46	8,21	3,73	4,10	0,74	11,44	9,70	12,93	15,92	12,56	26,86	33,08	46,76
Varição acumulada 2021 (%)										-	2,95	5,67	2,61	15,65	21,32	33,79
Maior preço coletado	1,49	1,69	2,03	1,59	1,69	1,59	1,79	1,58	1,69	1,79	1,79	1,79	1,79	1,59	1,89	1,99
Menor preço coletado	1,29	1,29	1,45	1,09	1,29	1,19	1,15	1,15	1,35	1,29	1,35	1,45	1,39	1,39	1,59	1,69
Diferença entre o maior e o menor preço	0,20	0,40	0,58	0,50	0,40	0,40	0,64	0,43	0,34	0,50	0,44	0,34	0,20	0,50	0,40	0,50
Diferença entre o maior e o menor preço (%)	15,50	31,61	40,00	45,87	31,01	33,61	55,65	37,39	25,19	38,76	32,59	23,45	14,39	35,97	25,16	29,59
Varição em relação ao mês anterior	-	0,20	0,18	-0,08	-0,10	-	0,24	-0,21	-0,09	0,16	-0,06	-0,10	-0,14	0,30	-0,10	0,10
Varição em relação ao mês anterior (%)	-	100,00	45,00	-13,79	-20,00	0,00	60,00	-32,81	-20,93	47,06	-12,00	-22,73	-41,18	150,00	-20,00	25,00
Varição acumulada 2020 e geral (%)	-	100,00	190,00	150,00	100,00	100,00	220,00	115,00	70,00	150,00	120,00	70,00	0,00	150,00	100,00	150,00
Varição acumulada 2021 (%)										-	-12,00	-32,00	-60,00	-	-20,00	-
Diferença entre o preço médio e o menor preço	0,05	0,20	0,42	0,35	0,16	0,20	0,25	0,20	0,14	0,18	0,16	0,10	0,12	0,31	0,19	0,28
Diferença entre o preço médio e o menor preço (%)	3,88	15,50	28,74	32,11	12,40	16,81	21,30	17,39	10,62	13,95	12,10	7,13	8,51	22,30	12,16	16,37
Varição em relação ao mês anterior	-	0,15	0,22	-0,07	-0,19	0,04	0,04	-0,05	-0,06	0,04	-0,02	-0,06	0,01	0,19	-0,12	0,08
Varição em relação ao mês anterior (%)	-	300,00	108,33	-16,00	-54,29	25,00	22,50	-18,37	-28,33	25,58	-9,26	-36,73	14,52	161,97	-37,63	43,10
Varição acumulada 2020 e geral (%)	-	300,00	733,33	600,00	220,00	300,00	390,00	300,00	186,67	260,00	226,67	106,67	136,67	520,00	286,67	453,33
Varição acumulada 2021 (%)										-	-9,26	-42,59	-34,26	72,22	7,41	53,70
MARGARINA	abr/20	mai/20	jun/20	jul/20	ago/20	set/20	out/20	nov/20	dez/20	jan/21	fev/21	mar/21	abr/21	mai/21	jun/21	jul/21
Preço médio	2,34	2,87	2,48	2,39	2,47	2,47	2,32	2,15	2,82	2,09	2,14	2,42	2,32	2,07	2,88	3,08
Varição em relação ao mês anterior	-	0,53	-0,39	-0,09	0,08	-	-0,16	-0,17	0,68	-0,73	0,05	0,28	-0,10	-0,26	0,82	0,20
Varição em relação ao mês anterior (%)	-	22,51	-13,60	-3,50	3,49	-	-6,33	-7,27	31,42	-25,97	2,39	13,24	-4,13	-10,98	39,40	6,88
Varição acumulada 2020 e geral (%)	-	22,51	5,84	2,14	5,70	5,70	-0,99	-8,19	20,66	-10,68	-8,54	3,56	-0,71	-11,61	23,22	31,70
Varição acumulada 2021 (%)										-	2,39	15,95	11,16	-1,04	37,96	47,45
Maior preço coletado	3,19	5,49	2,59	3,19	3,19	3,89	2,69	2,89	3,79	2,69	2,69	3,09	1,59	2,45	3,89	3,39
Menor preço coletado	1,69	1,99	2,36	1,59	1,59	1,69	1,85	1,85	1,99	1,89	1,89	1,99	1,39	1,59	2,35	2,69
Diferença entre o maior e o menor preço	1,50	3,50	0,23	1,60	1,60	2,20	0,84	1,04	1,80	0,80	0,80	1,10	0,20	0,86	1,54	0,70
Diferença entre o maior e o menor preço (%)	88,76	175,88	9,75	100,63	100,63	130,18	45,41	56,22	90,45	42,33	42,33	55,28	14,39	54,09	65,53	26,02
Varição em relação ao mês anterior	-	2,00	-3,27	1,37	-	0,60	-1,36	0,20	0,76	-1,00	-	0,30	-0,90	0,66	0,68	-0,84
Varição em relação ao mês anterior (%)	-	133,33	-93,43	595,65	-	37,50	-61,82	23,81	73,08	-55,56	-	37,50	-81,82	330,00	79,07	-54,55
Varição acumulada 2020 e geral (%)	-	133,33	-84,67	6,67	6,67	46,66	-44,00	-30,67	20,00	-46,67	-46,67	-26,67	-86,67	-42,67	2,67	-53,33
Varição acumulada 2021 (%)										-	-	37,50	-75,00	7,50	92,50	-12,50
Diferença entre o preço médio e o menor preço	0,65	0,88	0,12	0,80	0,88	0,78	0,47	0,30	0,83	0,20	0,25	0,43	0,93	0,48	0,53	0,39
Diferença entre o preço médio e o menor preço (%)	-	44,05	4,94	50,31	55,56	46,35	25,23	16,13	41,88	10,58	13,23	21,78	67,15	30,08	22,70	14,56
Varição em relação ao mês anterior	-	0,23	-0,76	0,68	0,08	-0,10	-0,32	-0,17	0,54	-0,63	0,05	0,18	0,50	-0,46	0,06	-0,14
Varição em relação ao mês anterior (%)	-	34,87	-86,69	585,71	10,42	-11,32	-40,43	-36,07	179,33	-76,00	25,00	73,33	115,38	-48,75	11,50	-26,56
Varição acumulada 2020 e geral (%)	-	34,87	-82,05	23,08	35,90	20,51	-28,21	-54,10	28,20	-69,23	-61,54	-33,33	43,59	-26,41	-17,95	-39,74
Varição acumulada 2021 (%)										-	25,00	116,67	366,67	139,17	166,67	95,83

Sábio é aquele que conhece os limites da própria ignorância
 Sócrates



UNIVERSIDADE FEDERAL DO DELTA DO PARNAÍBA
Campus Ministro Reis Velloso
Departamento de Ciências Econômicas
Índices da Cesta Básica do Litoral do Piauí - Luís Correia
Prof. MSc. Moacyr Ferraz do Lago.: - responsável técnico



FARINHA DE ARROZ	abr/20	mai/20	jun/20	jul/20	ago/20	set/20	out/20	nov/20	dez/20	jan/21	fev/21	mar/21	abr/21	mai/21	jun/21	jul/21
Preço médio	-	-	-	-	-	-	-	-	-	2,12	2,12	2,26	2,03	1,95	2,32	2,32
Varição em relação ao mês anterior	-	-	-	-	-	-	-	-	-	-	-	0,13	-0,23	-0,08	0,38	-
Varição em relação ao mês anterior (%)	-	-	-	-	-	-	-	-	-	-	-	6,28	-10,19	-4,03	19,45	0,00
Varição acumulada 2020 e geral (%)	-	-	-	-	-	-	-	-	-	-	-	-	2,00	3,00	4,00	5,00
Varição acumulada 2021 (%)	-	-	-	-	-	-	-	-	-	-	-	6,28	-4,55	-8,40	9,42	9,42
Maior preço coletado	-	-	-	-	-	-	-	-	-	2,89	2,89	2,99	2,99	2,99	2,99	2,99
Menor preço coletado	-	-	-	-	-	-	-	-	-	1,89	1,89	1,99	1,94	1,39	1,99	1,99
Diferença entre o maior e o menor preço	-	-	-	-	-	-	-	-	-	1,00	1,00	1,00	0,35	1,60	1,00	1,00
Diferença entre o maior e o menor preço (%)	-	-	-	-	-	-	-	-	-	52,91	52,91	50,25	18,04	115,11	50,25	50,25
Varição em relação ao mês anterior	-	-	-	-	-	-	-	-	-	1,00	-	-	-0,65	1,25	-0,60	-
Varição em relação ao mês anterior (%)	-	-	-	-	-	-	-	-	-	-	-	-	-65,00	357,14	-37,50	-
Varição acumulada 2020 e geral (%)	-	-	-	-	-	-	-	-	-	-	-	-	-	-	-	-
Varição acumulada 2021 (%)	-	-	-	-	-	-	-	-	-	-	-	-	-65,00	60,00	-	-
Diferença entre o preço médio e o menor preço	-	-	-	-	-	-	-	-	-	0,23	0,23	0,27	0,09	0,56	0,33	0,33
Diferença entre o preço médio e o menor preço (%)	-	-	-	-	-	-	-	-	-	12,35	12,35	13,40	4,47	39,93	16,75	16,75
Varição em relação ao mês anterior	-	-	-	-	-	-	-	-	-	0,00	0,00	0,03	-0,18	0,47	-0,22	0,00
Varição em relação ao mês anterior (%)	-	-	-	-	-	-	-	-	-	0,00	0,00	14,29	-67,50	540,38	-39,94	0,00
Varição acumulada 2020 e geral (%)	-	-	-	-	-	-	-	-	-	-	-	14,29	-62,86	137,86	42,86	42,86
Varição acumulada 2021 (%)	-	-	-	-	-	-	-	-	-	-	0,00	14,29	-62,86	137,86	42,86	42,86
GOMA	abr/20	mai/20	jun/20	jul/20	ago/20	set/20	out/20	nov/20	dez/20	jan/21	fev/21	mar/21	abr/21	mai/21	jun/21	jul/21
Preço médio	-	-	-	-	-	-	-	-	-	5,20	5,25	5,64	5,01	4,34	4,48	4,37
Varição em relação ao mês anterior	-	-	-	-	-	-	-	-	-	0,05	0,39	-0,64	-0,67	0,14	-0,10	-
Varição em relação ao mês anterior (%)	-	-	-	-	-	-	-	-	-	0,96	7,38	-11,26	-13,32	3,11	-2,27	-
Varição acumulada 2020 e geral (%)	-	-	-	-	-	-	-	-	-	0,96	1,96	2,96	3,96	4,96	5,96	5,96
Varição acumulada 2021 (%)	-	-	-	-	-	-	-	-	-	0,96	8,41	-3,80	-16,61	-14,01	-15,96	-
Maior preço coletado	-	-	-	-	-	-	-	-	-	5,98	5,98	6,39	6,19	4,89	6,29	6,19
Menor preço coletado	-	-	-	-	-	-	-	-	-	4,59	4,99	4,79	4,09	3,79	2,65	2,69
Diferença entre o maior e o menor preço	-	-	-	-	-	-	-	-	-	1,39	0,99	1,60	2,10	1,10	3,64	3,50
Diferença entre o maior e o menor preço (%)	-	-	-	-	-	-	-	-	-	30,28	19,84	33,40	51,34	29,02	137,36	130,11
Varição em relação ao mês anterior	-	-	-	-	-	-	-	-	-	-0,40	0,61	0,50	-1,00	2,54	-0,14	-
Varição em relação ao mês anterior (%)	-	-	-	-	-	-	-	-	-	-	-28,78	61,62	31,25	-47,62	230,91	-3,85
Varição acumulada 2020 e geral (%)	-	-	-	-	-	-	-	-	-	-	-28,78	-27,78	-26,78	-25,78	-24,78	-23,78
Varição acumulada 2021 (%)	-	-	-	-	-	-	-	-	-	-	-28,78	15,11	51,08	-20,86	161,87	151,80
Diferença entre o preço médio e o menor preço	-	-	-	-	-	-	-	-	-	0,61	0,26	0,85	0,92	0,55	1,83	1,68
Diferença entre o preço médio e o menor preço (%)	-	-	-	-	-	-	-	-	-	13,38	5,29	17,78	22,41	14,51	68,87	62,58
Varição em relação ao mês anterior	-	-	-	-	-	-	-	-	-	0,00	-0,35	0,59	0,07	-0,37	1,28	-0,14
Varição em relação ao mês anterior (%)	-	-	-	-	-	-	-	-	-	-	-56,99	222,40	7,63	-40,00	231,82	-7,76
Varição acumulada 2020 e geral (%)	-	-	-	-	-	-	-	-	-	-	-56,99	38,67	49,25	-10,45	197,15	174,08
Varição acumulada 2021 (%)	-	-	-	-	-	-	-	-	-	5,20	5,25	5,64	5,01	4,34	4,48	4,37
SARDINHA	abr/20	mai/20	jun/20	jul/20	ago/20	set/20	out/20	nov/20	dez/20	jan/21	fev/21	mar/21	abr/21	mai/21	jun/21	jul/21
Preço médio	-	-	-	-	-	-	-	-	-	3,66	3,72	3,90	4,07	3,81	4,04	4,13
Varição em relação ao mês anterior	-	-	-	-	-	-	-	-	-	-	0,07	0,18	0,18	-0,27	0,24	0,08
Varição em relação ao mês anterior (%)	-	-	-	-	-	-	-	-	-	-	1,82	4,70	4,49	-6,55	6,22	2,06
Varição acumulada (%)	-	-	-	-	-	-	-	-	-	-	1,82	2,82	3,82	4,82	5,82	6,82
Varição acumulada 2020 e geral (%)	-	-	-	-	-	-	-	-	-	-	1,82	6,61	11,39	4,10	10,57	12,85
Maior preço coletado	-	-	-	-	-	-	-	-	-	3,89	3,89	4,09	4,39	3,99	4,29	4,59
Menor preço coletado	-	-	-	-	-	-	-	-	-	3,49	3,49	2,89	3,79	3,59	3,85	3,85
Diferença entre o maior e o menor preço	-	-	-	-	-	-	-	-	-	0,40	0,40	1,20	0,60	0,40	0,44	0,74
Diferença entre o maior e o menor preço (%)	-	-	-	-	-	-	-	-	-	11,46	11,46	41,52	15,83	11,14	11,43	19,22
Varição em relação ao mês anterior	-	-	-	-	-	-	-	-	-	-	-	0,80	-0,60	-0,20	0,04	0,30

Sábio é aquele que conhece os limites da própria ignorância
 Sócrates



UNIVERSIDADE FEDERAL DO DELTA DO PARNAÍBA
Campus Ministro Reis Velloso
Departamento de Ciências Econômicas
Índices da Cesta Básica do Litoral do Piauí - Luís Correia
Prof. MSc. Moacyr Ferraz do Lago.: - responsável técnico



Variação em relação ao mês anterior (%)	-	-	-	-	-	-	-	-	-	-	-	-	200,00	-50,00	-33,33	10,00	68,18
Variação acumulada 2020 e geral (%)	-	-	-	-	-	-	-	-	-	-	-	-	1,00	2,00	3,00	4,00	5,00
Variação acumulada 2021 (%)	-	-	-	-	-	-	-	-	-	-	-	-	200,00	50,00	0,00	10,00	85,00
Diferença entre o preço médio e o menor preço	-	-	-	-	-	-	-	-	-	0,17	0,23	1,01	0,28	0,22	0,19	0,28	0,28
Diferença entre o preço médio e o menor preço (%)	-	-	-	-	-	-	-	-	-	4,78	6,69	34,89	7,48	6,04	5,02	7,19	7,19
Variação em relação ao mês anterior	-	-	-	-	-	-	-	-	-	0,17	0,07	0,78	-0,73	-0,07	-0,02	0,08	0,08
Variação em relação ao mês anterior (%)	-	-	-	-	-	-	-	-	-	0,00	40,00	332,14	-71,90	-23,53	-10,77	43,10	43,10
Variação acumulada 2020 e geral (%)	-	-	-	-	-	-	-	-	-	-	-	-	40,00	505,00	70,00	30,00	16,00
Variação acumulada 2021 (%)	-	-	-	-	-	-	-	-	-	-	-	-	40,00	505,00	70,00	30,00	16,00
BOLACHA 3 x 1	abr/20	mai/20	jun/20	jul/20	ago/20	set/20	out/20	nov/20	dez/20	jan/21	fev/21	mar/21	abr/21	mai/21	jun/21	jul/21	jul/21
Preço médio	-	-	-	-	-	-	-	-	-	3,48	3,68	3,68	3,71	4,27	4,39	4,61	4,61
Variação em relação ao mês anterior	-	-	-	-	-	-	-	-	-	-	0,20	-0,01	0,03	0,56	0,12	0,22	0,22
Variação em relação ao mês anterior (%)	-	-	-	-	-	-	-	-	-	-	5,74	-0,23	0,86	15,15	2,85	4,94	4,94
Variação acumulada 2020 e geral (%)	-	-	-	-	-	-	-	-	-	-	5,74	6,74	7,74	8,74	9,74	10,74	10,74
Variação acumulada 2021 (%)	-	-	-	-	-	-	-	-	-	-	5,74	5,50	6,41	22,54	26,03	32,25	32,25
Maior preço coletado	-	-	-	-	-	-	-	-	-	4,49	4,49	4,19	4,29	5,5	4,89	5,99	5,99
Menor preço coletado	-	-	-	-	-	-	-	-	-	1,99	2,89	2,89	2,79	3,35	3,99	3,29	3,29
Diferença entre o maior e o menor preço	-	-	-	-	-	-	-	-	-	2,50	1,60	1,30	1,50	2,15	0,90	2,70	2,70
Diferença entre o maior e o menor preço (%)	-	-	-	-	-	-	-	-	-	125,63	55,36	44,98	53,76	64,18	22,56	82,07	82,07
Variação em relação ao mês anterior	-	-	-	-	-	-	-	-	-	-	-0,90	-0,30	0,20	0,65	-1,25	1,80	1,80
Variação em relação ao mês anterior (%)	-	-	-	-	-	-	-	-	-	-	-36,00	-18,75	15,38	43,33	-58,14	200,00	200,00
Variação acumulada 2020 e geral (%)	-	-	-	-	-	-	-	-	-	-	-36,00	-35,00	-34,00	-33,00	-32,00	-31,00	-31,00
Variação acumulada 2021 (%)	-	-	-	-	-	-	-	-	-	-	-36,00	-48,00	-40,00	-14,00	-64,00	8,00	8,00
Diferença entre o preço médio e o menor preço	-	-	-	-	-	-	-	-	-	1,49	0,79	0,79	0,92	0,92	0,40	1,32	1,32
Diferença entre o preço médio e o menor preço (%)	-	-	-	-	-	-	-	-	-	75,04	27,45	27,16	32,86	27,41	10,03	40,02	40,02
Variação em relação ao mês anterior	-	-	-	-	-	-	-	-	-	-	-0,70	-0,01	0,13	0,00	-0,52	0,92	0,92
Variação em relação ao mês anterior (%)	-	-	-	-	-	-	-	-	-	-	0,00	-46,88	-1,05	16,77	0,18	-56,44	229,17
Variação acumulada 2020 e geral (%)	-	-	-	-	-	-	-	-	-	-	-46,88	-47,43	-38,62	-38,50	-73,21	-11,83	-11,83
Variação acumulada 2021 (%)	-	-	-	-	-	-	-	-	-	-	-46,88	-47,43	-38,62	-38,50	-73,21	-11,83	-11,83
SALSICHA A GRANEL	abr/20	mai/20	jun/20	jul/20	ago/20	set/20	out/20	nov/20	dez/20	jan/21	fev/21	mar/21	abr/21	mai/21	jun/21	jul/21	jul/21
Preço médio	-	-	-	-	-	-	-	-	-	10,67	12,99	12,84	11,37	8,39	11,79	10,57	10,57
Variação em relação ao mês anterior	-	-	-	-	-	-	-	-	-	-	2,32	-0,15	-1,47	-2,98	3,40	-1,23	-1,23
Variação em relação ao mês anterior (%)	-	-	-	-	-	-	-	-	-	-	21,71	-1,15	-11,47	-26,18	40,54	-10,40	-10,40
Variação acumulada 2020 e geral (%)	-	-	-	-	-	-	-	-	-	-	21,71	20,30	6,50	-21,38	10,49	-1,00	-1,00
Variação acumulada 2021 (%)	-	-	-	-	-	-	-	-	-	-	21,71	20,30	6,50	-21,38	10,49	-1,00	-1,00
Maior preço coletado	-	-	-	-	-	-	-	-	-	13,99	13,99	13,89	12,99	10,38	13,99	13,99	13,99
Menor preço coletado	-	-	-	-	-	-	-	-	-	7,99	12,09	12,09	7,49	5,79	7,99	7,99	7,99
Diferença entre o maior e o menor preço	-	-	-	-	-	-	-	-	-	6,00	1,90	1,80	5,50	4,59	6,00	6,00	6,00
Diferença entre o maior e o menor preço (%)	-	-	-	-	-	-	-	-	-	75,09	15,72	14,89	73,43	79,27	75,09	75,09	75,09
Variação em relação ao mês anterior	-	-	-	-	-	-	-	-	-	-	-4,10	-0,10	3,70	-0,91	1,41	-	-
Variação em relação ao mês anterior (%)	-	-	-	-	-	-	-	-	-	-	-68,33	-5,26	205,56	-16,55	30,72	-	-
Variação acumulada 2020 e geral (%)	-	-	-	-	-	-	-	-	-	-	-68,33	-70,00	-8,33	-23,50	-	-	-
Variação acumulada 2021 (%)	-	-	-	-	-	-	-	-	-	-	-68,33	-70,00	-8,33	-23,50	-	-	-
Diferença entre o preço médio e o menor preço	-	-	-	-	-	-	-	-	-	2,68	0,90	0,75	3,88	2,60	3,80	2,58	2,58
Diferença entre o preço médio e o menor preço (%)	-	-	-	-	-	-	-	-	-	33,58	7,44	6,20	51,77	44,93	47,60	32,25	32,25
Variação em relação ao mês anterior	-	-	-	-	-	-	-	-	-	-	-1,78	-0,15	3,13	-1,28	1,20	-1,23	-1,23
Variação em relação ao mês anterior (%)	-	-	-	-	-	-	-	-	-	-	-66,46	-16,67	417,00	-32,90	46,19	-32,25	-32,25
Variação acumulada 2020 e geral (%)	-	-	-	-	-	-	-	-	-	-	-66,46	-72,05	44,50	-3,04	41,74	-3,98	-3,98
Variação acumulada 2021 (%)	-	-	-	-	-	-	-	-	-	-	-66,46	-72,05	44,50	-3,04	41,74	-3,98	-3,98
GASOLINA	abr/20	mai/20	jun/20	jul/20	ago/20	set/20	out/20	nov/20	dez/20	jan/21	fev/21	mar/21	abr/21	mai/21	jun/21	jul/21	jul/21
Preço médio	3,976	3,976	4,240	4,436	4,588	4,690	4,698	4,845	4,868	5,082	5,586	5,968	5,873	6,020	6,115	6,324	6,324

Sábio é aquele que conhece os limites da própria ignorância
 Sócrates



UNIVERSIDADE FEDERAL DO DELTA DO PARNAÍBA
Campus Ministro Reis Velloso
Departamento de Ciências Econômicas
Índices da Cesta Básica do Litoral do Piauí - Luís Correia
Prof. MSc. Moacyr Ferraz do Lago.: - responsável técnico



Variação em relação ao mês anterior	-	-	0,263	0,197	0,152	0,102	0,008	0,148	0,023	0,214	0,504	0,382	-0,095	0,147	0,095	0,209
Variação em relação ao mês anterior (%)	-	-	6,621	4,636	3,42	2,22	0,16	3,14	0,47	4,40	9,92	6,84	-1,60	2,51	1,58	3,42
Variação acumulada 2020 e geral (%)	-	-	6,62	11,56	15,38	17,94	18,14	21,85	22,41	27,80	40,48	50,08	47,69	51,39	53,78	59,04
Variação acumulada 2021 (%)										-	9,92	17,43	15,56	18,46	20,33	24,44
Maior preço coletado	3,990	3,990	4,290	4,490	4,620	4,720	4,720	4,850	4,900	5,150	5,700	6,000	5,900	6,190	6,190	6,450
Menor preço coletado	3,949	3,949	4,159	4,349	4,549	4,659	4,680	4,840	4,789	4,959	5,479	5,900	5,830	5,929	5,999	6,219
Diferença entre o maior e o menor preço	0,04	0,04	0,13	0,14	0,07	0,06	0,04	0,01	0,11	0,19	0,22	0,10	0,07	0,26	0,19	0,23
Diferença entre o maior e o menor preço (%)	1,04	1,04	3,15	3,24	1,56	1,31	0,85	0,21	2,32	3,85	4,03	1,69	1,20	4,40	3,18	3,71
Variação em relação ao mês anterior	-	-	0,09	0,01	-0,07	-0,01	-0,02	-0,03	0,10	0,08	0,03	-0,12	-0,03	0,19	-0,07	0,04
Variação em relação ao mês anterior (%)	-	-	219,51	7,63	-49,65	-14,08	-34,43	-75,00	1.010,00	72,07	15,71	-54,75	-30,00	272,86	-26,82	20,94
Variação acumulada 2020 e geral (%)	-	-	219,51	243,90	73,17	48,78	-2,44	-75,61	170,73	365,85	439,02	143,90	70,73	536,59	365,85	463,41
Variação acumulada 2021 (%)										-	15,71	-47,64	-63,35	36,65	-	20,94
Diferença entre o preço médio e o menor preço	0,027	0,027	0,081	0,087	0,039	0,031	0,018	0,005	0,079	0,123	0,107	0,068	0,042	0,091	0,116	0,105
Diferença entre o preço médio e o menor preço (%)	0,69	0,69	1,94	2,00	0,85	0,66	0,37	0,10	1,64	2,48	1,95	1,15	0,73	1,53	1,93	1,69
Variação em relação ao mês anterior	-	-	0,05	0,01	-0,05	-0,01	-0,01	-0,01	0,07	0,04	-0,02	-0,04	-0,03	0,05	0,03	-0,01
Variação em relação ao mês anterior (%)	-	0,00	194,88	8,15	-55,49	-20,62	-43,18	-71,43	1472,00	56,23	-13,03	-36,52	-37,32	113,53	27,55	-9,46
Variação acumulada 2020 e geral (%)	-	-	194,88	218,90	41,95	12,68	-35,98	-81,71	187,56	349,27	290,73	148,05	55,49	232,01	323,48	283,41
Variação acumulada 2021 (%)										-	-13,03	-44,79	-65,39	-26,10	-5,74	-14,66
ETANOL/ÁLCOOL	abr/20	mai/20	jun/20	jul/20	ago/20	set/20	out/20	nov/20	dez/20	jan/21	fev/21	mar/21	abr/21	mai/21	jun/21	jul/21
Preço médio	-	-	3,610	3,610	3,780	3,810	3,810	3,980	3,990	4,150	4,690	4,870	4,870	-	5,460	5,460
Variação em relação ao mês anterior	-	-	-	-	0,170	0,030	-	0,165	0,015	0,160	0,540	0,180	-	-	-	-
Variação em relação ao mês anterior (%)	-	-	-	-	4,709	0,79	-	4,33	0,38	4,01	13,01	3,84	-	-	-	-
Variação acumulada 2020 e geral (%)	-	-	-	-	4,709	27,05	22,39	17,90	13,39	9,03	4,69	4,87	4,87	-	5,46	5,46
Variação acumulada 2021 (%)										-	-	13,01	17,35	17,35	-	-
Maior preço coletado	-	-	3,610	3,610	3,780	3,810	3,810	3,980	3,990	4,150	4,690	4,870	4,870	-	5,460	5,460
Menor preço coletado	-	-	3,610	3,610	3,780	3,810	3,810	3,970	3,990	3,889	4,690	4,870	4,870	-	5,460	5,460
Diferença entre o maior e o menor preço	-	-	-	0,00	0,00	0,00	0,00	0,01	0,00	0,26	0,00	0,00	0,00	-	0,00	0,00
Diferença entre o maior e o menor preço (%)	-	-	-	0,00	0,00	0,00	0,00	0,25	0,00	6,71	0,00	0,00	0,00	-	0,00	0,00
Variação em relação ao mês anterior	-	-	-	-	-	-	-	0,01	-0,01	0,26	-0,26	-	-	-	-	-
Variação em relação ao mês anterior (%)	-	-	-	-	-	-	-	0,25	-0,25	6,71	-6,71	-	-	-	-	-
Variação acumulada 2020 e geral (%)	-	-	-	-	-	-	-	0,25	-0,00	6,71	-0,45	-0,45	-0,45	-	-	-
Variação acumulada 2021 (%)										-	-6,71	-6,71	-6,71	-	-	-
Diferença entre o preço médio e o menor preço	-	-	-	-	-	-	-	0,005	-	0,261	-	-	-	-	-	-
Diferença entre o preço médio e o menor preço (%)	-	-	-	-	-	-	-	0,13	-	6,71	-	-	-	-	-	-
Variação em relação ao mês anterior	-	-	-	-	-	-	-	0,00	-0,00	0,26	-0,26	-	-	-	-	-
Variação em relação ao mês anterior (%)	-	-	-	-	-	-	-	0,12	-	-100,00	-	-100,00	-	-	-	-
Variação acumulada 2020 e geral (%)	-	-	-	-	-	-	-	-	-	-	-	-	-	-	-	-
Variação acumulada 2021 (%)										-	-100,00	-	-	-	-	-
EFICIÊNCIA GASOLINA/ÁLCOOL	abr/20	mai/20	jun/20	jul/20	ago/20	set/20	out/20	nov/20	dez/20	jan/21	fev/21	mar/21	abr/21	mai/21	jun/21	jul/21
Eficiência gasolina/álcool	-	-	0,85	0,81	0,82	0,81	0,81	0,82	0,82	0,82	0,84	0,82	0,83	-	0,89	0,86
Eficiência gasolina/álcool (%)	-	-	85,15	81,38	82,39	81,24	81,11	82,04	81,97	81,66	83,96	81,60	82,93	-	89,29	86,34
Variação em relação ao mês anterior (%)	-	-	-4,43	-1,25	-0,43	-1,24	-0,16	1,15	-0,09	-0,37	2,82	-2,81	1,62	-	-3,31	-
Variação acumulada 2020 e geral (%)	-	-	-	-4,43	-3,24	-4,59	-4,75	-3,65	-3,73	-4,09	-1,39	-4,16	-2,61	-	-	-
Variação acumulada 2021 (%)										-	2,82	-0,07	1,55	-	-	-
DIESEL	abr/20	mai/20	jun/20	jul/20	ago/20	set/20	out/20	nov/20	dez/20	jan/21	fev/21	mar/21	abr/21	mai/21	jun/21	jul/21
Preço médio	3,380	3,333	3,420	3,571	3,830	3,734	3,485	3,945	3,916	3,946	4,473	4,594	4,603	4,810	4,835	4,976
Variação em relação ao mês anterior	-	-0,05	0,09	0,15	0,258	-0,096	-0,249	0,460	-0,029	0,030	0,527	0,121	0,009	0,207	0,031	0,141
Variação em relação ao mês anterior (%)	-	-1,38	2,60	4,43	7,237	-2,51	-6,67	13,21	-0,73	0,76	13,36	2,70	0,19	4,50	0,64	2,91
Variação acumulada 2020 e geral (%)	-	-1,38	1,19	5,67	13,32	10,47	3,11	16,73	15,88	16,76	32,35	35,93	36,18	42,32	43,06	47,22
Variação acumulada 2021 (%)										-	13,36	16,42	16,64	21,89	22,52	26,09
Maior preço coletado	3,400	3,440	3,66	3,66	4,650	3,760	3,750	4,000	3,990	3,990	4,550	4,700	4,700	4,900	4,89	5,09

Sábio é aquele que conhece os limites da própria ignorância
 Sócrates



UNIVERSIDADE FEDERAL DO DELTA DO PARNAÍBA
Campus Ministro Reis Velloso
Departamento de Ciências Econômicas
Índices da Cesta Básica do Litoral do Piauí - Luís Correia
Prof. MSc. Moacyr Ferraz do Lago.: - responsável técnico



Menor preço coletado	3,359	3,159	3,209	3,349	3,489	3,690	2,760	3,890	3,789	3,889	4,350	4,519	4,530	4,719	4,719	4,789
Diferença entre o maior e o menor preço	0,04	0,28	0,45	0,31	1,16	0,07	0,99	0,11	0,20	0,10	0,20	0,18	0,17	0,18	0,17	0,30
Diferença entre o maior e o menor preço (%)	1,22	8,90	14,05	9,29	33,28	1,90	35,87	2,83	5,30	2,60	4,60	4,01	3,75	3,84	3,62	6,29
Varição em relação ao mês anterior	-	0,24	0,17	-0,14	0,85	-1,09	0,92	-0,88	0,09	-0,10	0,10	-0,02	-0,01	0,01	-0,01	0,13
Varição em relação ao mês anterior (%)	-	585,37	60,50	-31,04	273,31	-93,97	1.314,29	-88,89	82,73	-49,75	98,02	-9,50	-6,08	6,47	-5,52	76,02
Varição acumulada 2020 e geral (%)	-	585,37	1.000,01	658,54	2.731,72	70,73	2.314,65	168,29	390,25	146,34	387,81	341,47	314,64	341,47	317,08	634,15
Varição acumulada 2021 (%)											-	98,02	79,21	68,32	79,21	198,02
Diferença entre o preço médio e o menor preço	0,021	0,174	0,211	0,222	0,341	0,044	0,725	0,055	0,127	0,057	0,123	0,075	0,072	0,091	0,116	0,187
Diferença entre o preço médio e o menor preço (%)	0,61	5,51	6,57	6,64	9,77	1,18	26,26	1,41	3,36	1,47	2,83	1,66	1,60	1,92	2,45	3,90
Varição em relação ao mês anterior	-	0,15	0,04	0,01	0,12	-0,30	0,68	-0,67	0,07	-0,07	0,07	-0,05	-0,00	0,02	0,03	0,07
Varição em relação ao mês anterior (%)	-	748,78	21,15	5,47	53,28	-87,21	1.562,27	-92,41	131,52	-55,24	115,79	-39,19	-3,07	25,17	36,50	61,21
Varição acumulada 2020 e geral (%)	-	748,78	928,29	984,55	1.562,44	112,68	3.435,36	168,29	521,14	178,05	500,00	264,88	253,66	342,68	464,63	810,24
Varição acumulada 2021 (%)											-	115,79	31,23	27,19	59,21	227,37
GÁS																
Preço médio	abr/20	mai/20	jun/20	jul/20	ago/20	set/20	out/20	nov/20	dez/20	jan/21	fev/21	mar/21	abr/21	mai/21	jun/21	jul/21
	80,00	80,00	83,33	87,50	86,50	87,50	87,50	88,50	88,40	91,00	94,25	95,50	96,00	96,00	100,00	104,60
Varição em relação ao mês anterior	-	-	3,33	4,17	-1,00	1,00	-	1,00	-0,10	2,60	3,25	1,25	0,50	-	4,00	4,60
Varição em relação ao mês anterior (%)	-	-	4,17	5,00	-1,14	1,16	-	1,14	-0,11	2,94	3,57	1,33	0,52	-	4,17	4,60
Varição acumulada 2020 e geral (%)	-	-	4,17	9,38	8,13	9,38	9,38	10,63	10,50	13,75	17,81	19,38	20,00	20,00	25,00	30,75
Varição acumulada 2021 (%)											-	3,57	4,95	5,49	9,89	14,95
Maior preço coletado	80,00	80,00	90,00	90,00	90,00	90,00	90,00	92,00	90,00	95,00	97,00	100,00	100,00	100,00	100,00	110,00
Menor preço coletado	80,00	80,00	80,00	85,00	83,00	85,00	85,00	85,00	88,00	88,00	90,00	95,00	95,00	95,00	100,00	100,00
Diferença entre o maior e o menor preço	-	-	10,00	5,00	7,00	5,00	5,00	7,00	2,00	7,00	7,00	2,00	5,00	5,00	-	10,00
Diferença entre o maior e o menor preço (%)	-	-	12,50	5,88	8,43	5,88	5,88	8,24	2,27	7,95	7,78	2,11	5,26	5,26	-	10,00
Varição em relação ao mês anterior	-	-	10,00	-5,00	2,00	-2,00	-	2,00	-5,00	5,00	-	-5,00	3,00	-	-5,00	10,00
Varição em relação ao mês anterior (%)	-	-	-	-50,00	40,00	-28,57	-	40,00	-71,43	250,00	-	-71,43	150,00	-	-100,00	-
Varição acumulada 2020 e geral (%)	-	-	-	-50,00	-30,00	-50,00	-50,00	-30,00	-80,00	-30,00	-30,00	-80,00	-50,00	-50,00	-100,00	-
Varição acumulada 2021 (%)											-	-	-71,43	-28,57	-28,57	-100,00
Diferença entre o preço médio e o menor preço	-	-	-	2,50	3,50	2,50	2,50	3,50	0,40	3,00	4,25	0,50	1,00	1,00	0,00	4,60
Diferença entre o preço médio e o menor preço (%)	-	0,00	4,17	2,94	4,22	2,94	2,94	4,12	0,45	3,41	4,72	0,53	1,05	1,05	0,00	4,60
Varição em relação ao mês anterior	-	0,00	0,00	2,50	1,00	-1,00	0,00	1,00	-3,10	2,60	1,25	-3,75	0,50	0,00	-1,00	4,60
Varição em relação ao mês anterior (%)	-	-	-	-	40,00	-28,57	0,00	40,00	-88,57	650,00	41,67	-88,24	100,00	0,00	-100,00	-
Varição acumulada 2020 e geral (%)	-	-	-	-	40,00	-	-	40,00	-84,00	20,00	70,00	-80,00	-60,00	-60,00	-100,00	-
Varição acumulada 2021 (%)											-	41,67	-83,33	-66,67	-66,67	-100,00

Fonte: Pesquisas de campo (abril de 2020 a junho de 2021).