ÍNDICES DA CESTA BÁSICA DA CIDADE DE ILHA GRANDE-PI

Ano 2, nº 14, julho de 2021

ISQN ########

Introdução

Tabela 1
Produtos e quantidades da cesta básica segundo as regiões*

ITEM	UND	QUANTIDADI
Carne	kg	4,
Leite	l	6,
Feijão	kg	4,
Arroz	kg	3,
Farinha branca	kg	3,
Tomate	kg	12,
Pão francês	kg	6,
Café em pó	g	30
Banana	und	9
Açúcar	kg	3,
Óleo de soja	g	75
Manteiga	g	75

***Alimentos Região 2 -** PE, BA, CE, RN, AL, SE, AM, PA, PI, TO, AC, PB, RO, AM, RR e MA
Fonte: DIEESE 2016.

O Curso de Ciências Econômicas da Universidade Federal do Delta do Parnaíba, *campus* Ministro Reis Velloso, divulga o Índice da Cesta Básica da Cidade de Ilha Grande-PI para o mês de julho de 2021, contribuindo para o bom planejamento de políticas públicas e para a organização das finanças privadas.

Foi utilizada a metodologia de coleta e tratamento de dados elaborada pelo Departamento Intersindical de Estatística e Estudos Econômicos – DIEESE, lançada em janeiro de 2016. A Cesta Básica de Alimentos Nacional – ver tabela 1, foi a definida pelo decreto-lei nº 399, de abril de 1938. O Piauí está inserido na região 2.

Os valores apresentados na tabela 3 refletem o custo médio mensal familiar com cada produto da Cesta Básica e as análises derivadas. O levantamento foi realizado no período de 14 a 30 de julho. Foram destacados o preço médio, o preço mínimo, o maior e o menor preço coletados e a sua variação percentual, além das variações absolutas e percentuais verificadas entre o início dos levantamentos, em junho de 2020, a julho de 2021.

Devido a pandemia de Coronavírus/COVID-19, a coleta de dados foi realizada em regime de contingência. Levantamentos posteriores recuperarão o previsto no modelo original.

Resultados

O custo médio da Cesta Básica de Alimentos em Ilha Grande-PI em julho de 2021 foi **R$499,09**; uma variação absoluta de R$17,20; ou 3,57% em relação a junho, uma variação acumulada de 8,40% de junho de 2020, início da série histórica, a julho de 2021 e uma variação acumulada de 0,99% de janeiro a julho de 2021.

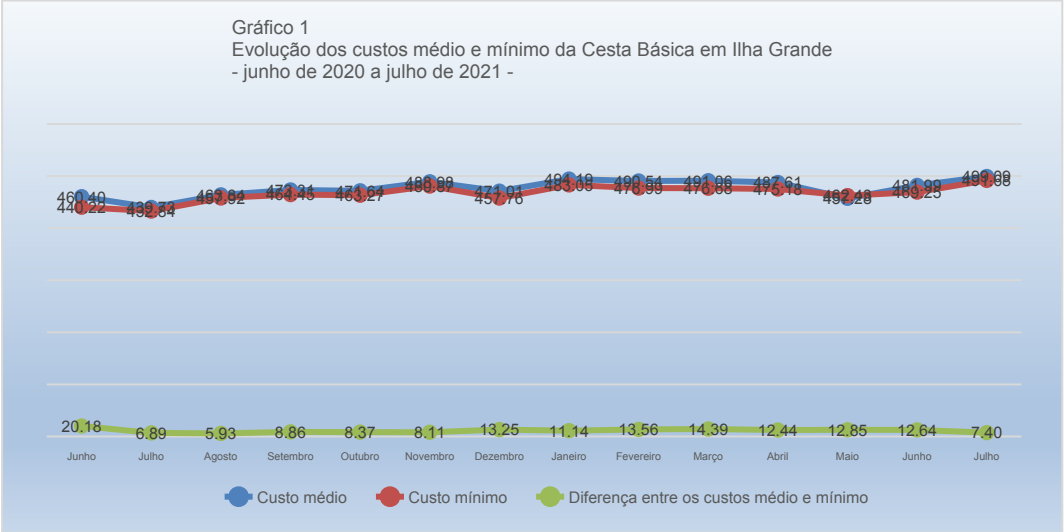

O custo mínimo da Cesta, onde se considera o menor preço coletado de cada item, foi R$491,68; uma variação absoluta de R$22,43; ou 4,78% em relação a junho, uma variação acumulada de 11,69% de junho de 2020, início da série histórica, a julho de 2021, e uma variação acumulada de 1,79% de janeiro a julho de 2021.

A diferença entre os custos médio e mínimo da Cesta foi de R$7,40; ou –1,48%; com uma variação de -41,40% entre junho e julho de 2021, uma variação acumulada de -63,31% de junho de 2020, início da série histórica, a julho de 2021 e uma variação de -33,50% de janeiro a julho de 2021.

Os gráficos foram elaborados com base nos dados da pesquisa.

A pesquisa da Cesta básica do DIEESE, referente a julho de 2021, também em regime de contingência, foi publicada em 05 de agosto. Segundo os resultados, a Cesta Básica em Ilha Grande é mais barata do que em treze das dezessete capitais pesquisadas pela entidade: Porto Alegre, Florianópolis, São Paulo, Rio de Janeiro, Curitiba, Vitória, Campo Grande, Brasília, Fortaleza, Goiânia, Belo Horizonte, Belém e Natal; e mais cara que nas demais: João Pessoa, Aracaju, Recife e Salvador. Teresina continua não sendo pesquisada. A pesquisa realizada pelo Programa Estadual de Proteção e Defesa do Consumidor - PROCON MPPI, em parceria com o Procon Municipal de Teresina, utiliza metodologia e lista de produtos incompatíveis com as adotadas pelo Dieese, sendo, portanto, inviável a elaboração de análises comparativas.

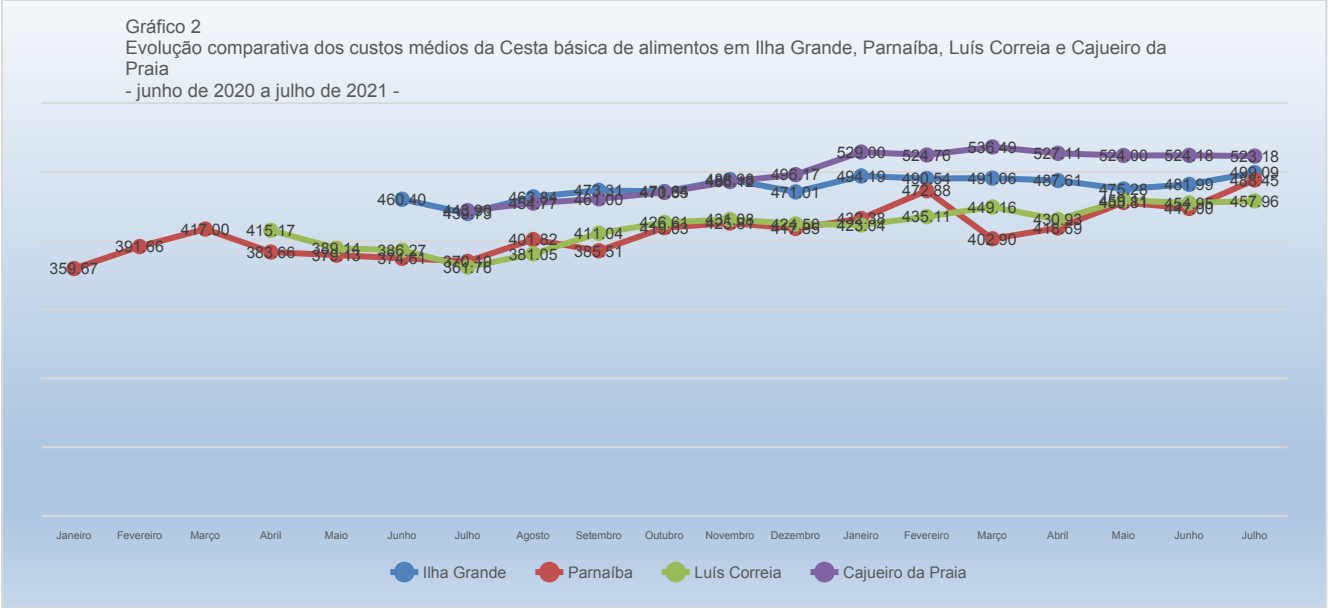

O custo da Cesta Básica na cidade de Ilha Grande é, em média, R$50,64; ou 11,29%; maior que o verificado na cidade de Parnaíba no mesmo período: R$448,45.

É, em média, R$41,13; ou aproximadamente 8,98%; maior que a verificada na cidade de Luís Correia no mesmo período, R$457,96.

É, em média, R$24,10; ou -4,61%; menor que a verificada na cidade de Cajueiro da Praia no mesmo período, R$523,18.

A Carne bovina apresentou em julho um custo médio mensal de R$157,50; uma variação de -9,48% em relação a junho, uma variação absoluta de R$16,50; uma variação acumulada de

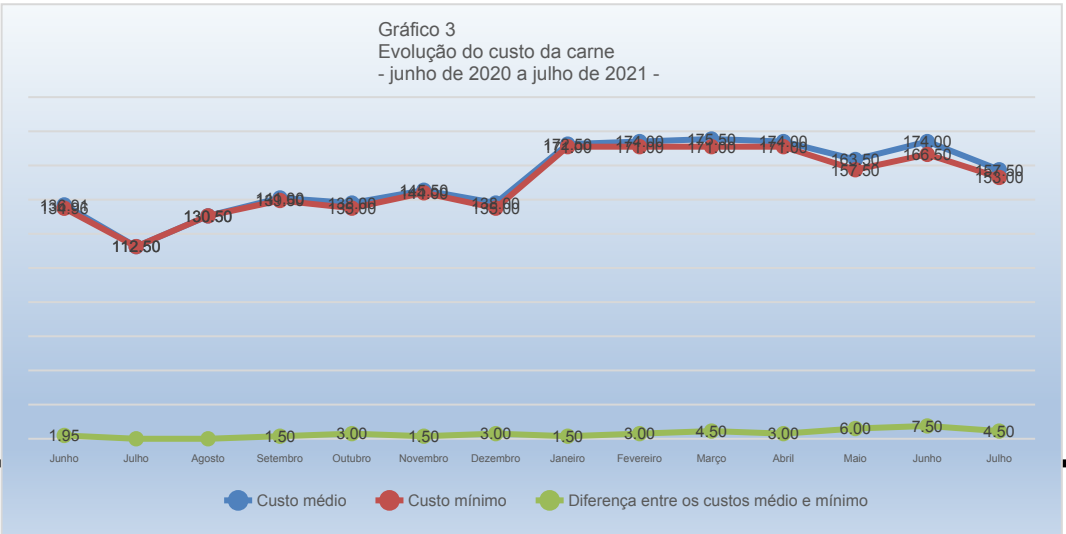

15,04% entre junho de 2020, início da série histórica, a julho de 2021, e uma variação acumulada de -8,70% de janeiro a julho de 2021, se considerados os 4,5kg consumidos em média por família mensalmente, previstos na Tabela 1.

O custo do produto em relação ao custo médio da Cesta variou -12,60% em relação a junho, teve uma variação acumulada de 6,13% de janeiro a julho de 2021, representa 31,56% do custo total da cesta de alimentos, o maior dentre todos os itens considerados, e apresenta uma variação acumulada de 6,13% de junho de 2020, início da série histórica, a julho de 2021.

Se considerado o menor preço praticado entre os estabelecimentos pesquisados, o custo da Carne Bovina em julho foi de $153,00; uma variação de R$13,50 ou -8,11% em relação a junho, uma variação acumulada de 13,37% de junho de 2020, início da série histórica, a julho de 2021 e uma variação acumulada de -10,53% de janeiro a julho de 2021.

A diferença entre os custos médio e mínimo variou R$3,00; ou -40,00%; passando de R$7,50 em junho para R$4,50 em julho, uma variação acumulada de % de junho de 2020, início da série histórica, a julho de 2021, e uma variação acumulada de 200,00% de janeiro a julho de 2021.

O custo em relação ao salário mínimo sofreu uma variação de -1,58 ponto percentual (p.p.), ou -9,48%, em relação a junho, passando de 16,65 para 15,07%, uma variação acumulada de 15,04% de junho de 2020, início da série histórica, a julho de 2021, e uma variação acumulada de -8,70% de janeiro a julho de 2021.

Se considerado o salário mínimo líquido (já descontados o INSS e IR, se for o caso), a variação foi de -1,72p.p., ou -9,48%, passando de 17,10 para 16,38%, uma variação acumulada de 15,04% de junho de 2020, início da série histórica, a julho de 2021; e uma variação acumulada de -8,70% de janeiro a julho de 2021.

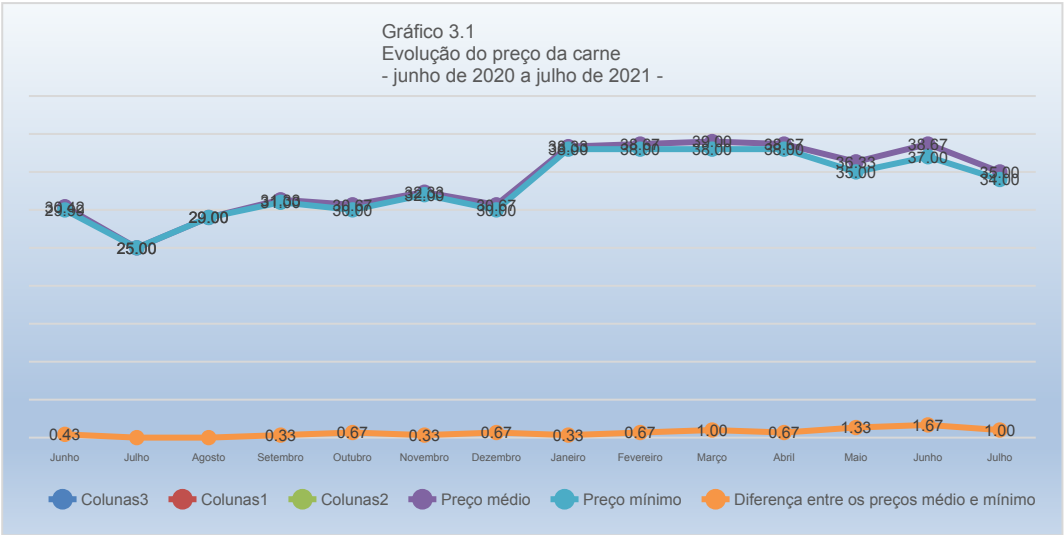

O preço médio foi R$35,00 por quilograma; uma variação de R$3,67 em relação ao constatado em junho, R$38,67; correspondendo a uma variação acumulada de -5,83% de junho de 2020, início da série histórica, a julho de 2021; e uma variação acumulada de -8,70% de janeiro a julho de 2021.

O menor preço coletado foi R$34,00. A diferença entre o maior e o menor preço coletado é um importante indicativo de concorrência. No caso da Carne Bovina, em junho foi de 8,11%, e passou a 5,88% em julho, indicando perda significativo na concorrência do produto, potencialmente prejudicial ao consumidor; apresenta uma variação acumulada de % de junho de 2020, início da série histórica, a julho de 2021, e uma variação acumulada de 100,00% de janeiro a julho de 2021.

Quando considerada a diferença entre o preço médio e o menor preço, a variação foi de -0,67% entre junho e julho, passando de R$1,67 para R$1,00; uma variação acumulada de % de junho de 2020, início da série histórica, a julho de 2021, e uma variação acumulada de 200,00% de janeiro a julho de 2021.

O Leite integral apresentou em julho um custo médio mensal de R$31,50; uma variação de R$5,25; ou 20,00% em relação a junho, uma variação acumulada de 20,23% de junho de 2020, início da série histórica, a julho de 2021, e uma variação acumulada de 12,50% de janeiro a julho de 2021.

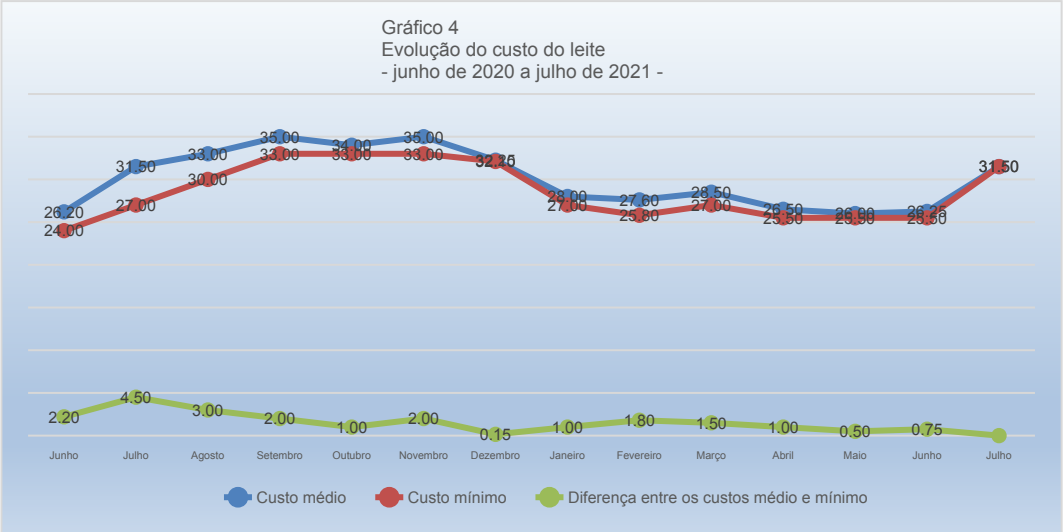

O custo do produto representa 6,31% do custo total da cesta de alimentos, variou 15,87% em relação a junho, teve uma variação acumulada de 10,91% de junho de 2020 a julho de 2021, e uma variação acumulada de 11,40% de janeiro a julho de 2021, se considerados os seis litros consumidos em média por família mensalmente, previstos na Tabela 1.

Se considerado o menor preço praticado, o custo do Leite integral em julho foi de R$31,50; uma variação de R$6,00 ou 22,53% em relação a junho, uma variação acumulada de 31,25% de junho de 2020 a julho de 2021, e uma variação acumulada de 16,67% de janeiro a julho de 2021.

A diferença entre os custos médio e mínimo variou R$0,75; ou -100,00%; passando de R$0,75 em junho para R$0,00 em junho, uma variação acumulada de -100,00% de junho de 2020 a julho de 2021, e uma variação acumulada de -100,00% de janeiro a julho de 2021.

O custo em relação ao salário mínimo sofreu uma variação de 0,50p.p., ou 20,00%, em relação a junho, passando de 2,51 para 3,01%, uma variação acumulada de 20,23% de junho de 2020 a julho de 2021, e uma variação acumulada de 12,50% de janeiro a julho de 2021.

Se considerado o salário mínimo líquido, a variação foi de 0,55p.p., ou 20,00%, passando de 2,73 para 3,28%, uma variação acumulada de 20,23% de junho de 2020 a julho de 2021, e uma variação acumulada de 12,50% de janeiro a julho de 2021.

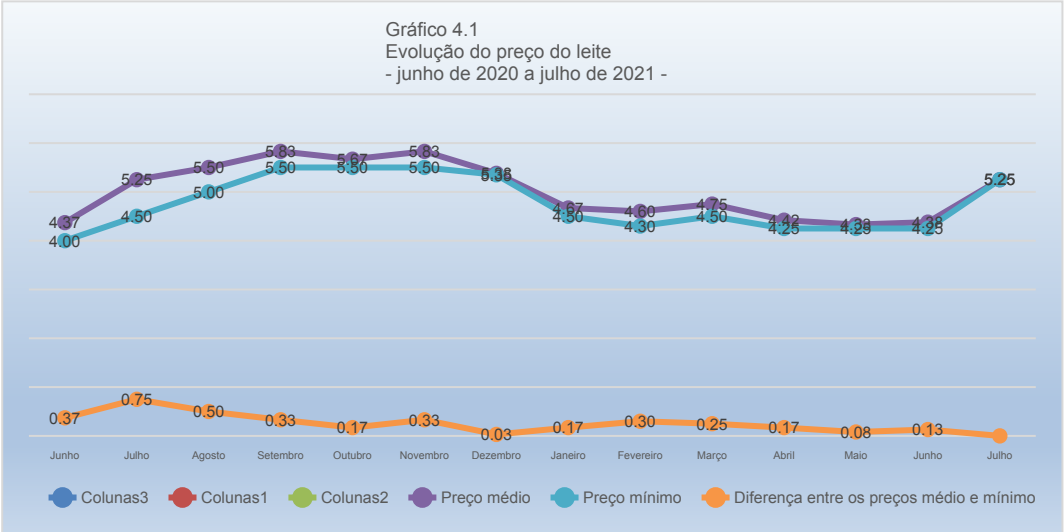

O preço médio foi R$5,25 por litro; variando R$0,88 ou 20,00% em relação a junho, uma variação acumulada de 20,23% de junho de 2020 a julho de 2021 e uma variação acumulada de 12,50% de janeiro a julho de 2021.

O menor preço constatado foi R$5,25. A diferença entre o maior e o menor preço coletado do Leite integral, que em junho foi de 5,88%, passou a 4,76% em junho, indicando queda significativa na concorrência do produto, potencialmente prejudicial ao consumidor, uma variação acumulada de -72,22% de junho de 2020 a julho de 2021, e uma variação acumulada de -50,00% de janeiro a julho de 2021.

Quando considerada a diferença entre o preço médio e o menor preço, a variação foi de 50,00% entre junho e junho, passando de R$0,13 para R$0,00; uma variação acumulada de -100,00% de junho de 2020 a julho de 2021, e uma variação acumulada de -100,00% de janeiro a julho de 2021.

O Feijão apresentou em julho um custo médio mensal de R$33,75; uma variação de R$1,46 ou 4,53% em relação a junho, uma variação

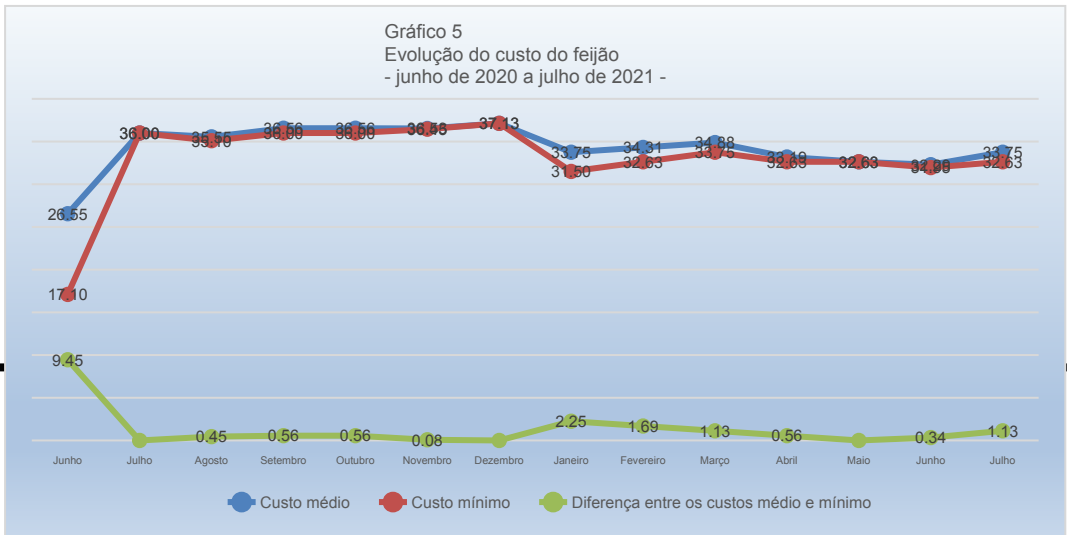

acumulada de 27,12% de junho de 2020, início da série histórica, a julho de 2021, e uma variação acumulada de 0,00% de janeiro a julho de 2021.

O custo do produto representa 6,76% do custo total da cesta de alimentos, variou 0,93% em relação a junho, teve uma variação acumulada de 17,27% de junho de 2020 a julho de 2021, e uma variação acumulada de -0,98% de janeiro a julho de 2021, se considerados os 4,5kg consumidos em média por família mensalmente, previstos na Tabela 1.

Se considerado o menor preço praticado, o custo do Feijão em julho foi de R$32,63; uma variação de R$0,68 ou 2,11% em relação a junho, uma variação acumulada de 90,79% de junho de 2020 a julho de 2021, e uma variação acumulada de 3,57% de janeiro a julho de 2021.

A diferença entre os custos médio e mínimo variou R$0,79; ou 233,33%; passando de R$0,34 em junho para R$1,13 em junho, uma variação acumulada de % de janeiro de 2020 a junho de 2021, e uma variação acumulada de -% de janeiro a julho de 2021.

O custo em relação ao salário mínimo sofreu uma variação de 0,14p.p., ou 4,53%, em relação a junho, passando de 3,09 para 3,23%, uma variação acumulada de 27,12% de junho de 2020 a julho de 2021, e uma variação acumulada de 0,00% de janeiro a julho de 2021.

Se considerado o salário mínimo líquido, a variação foi de 0,15p.p., ou 4,53%, passando de 3,36 para 3,51%, uma variação acumulada de 27,12% de junho de 2020 a julho de 2021, e uma variação acumulada de 0,00% de janeiro a julho de 2021.

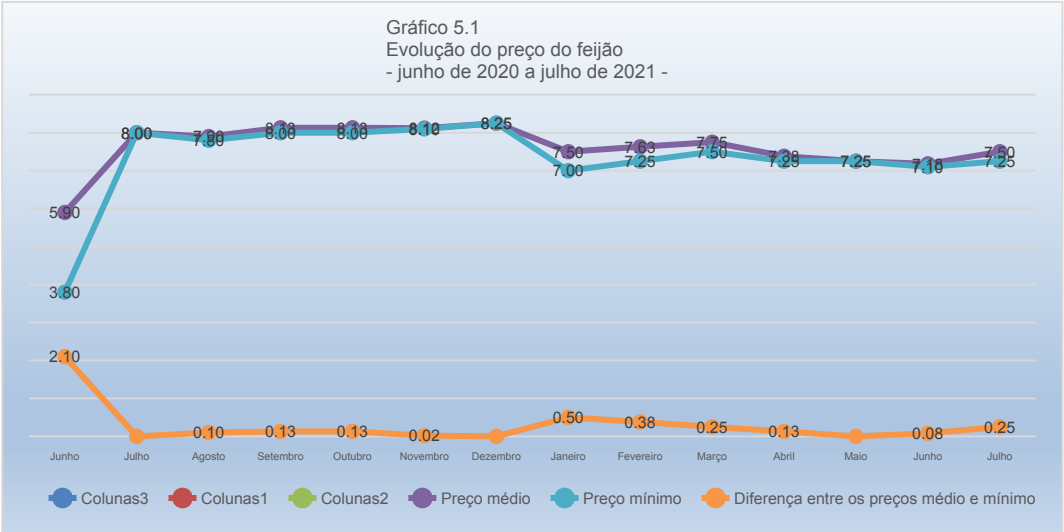

O preço médio foi R$7,50 por quilograma; variando R$0,33 ou 4,53% em relação a junho, uma variação acumulada de 27,12% de junho de 2020 a julho de 2021 e uma variação acumulada de 0,00% de janeiro a julho de 2021.

O menor preço constatado foi R$7,25. A diferença entre o maior e o menor preço coletado do Feijão, que em junho foi de 2,11%, passou a 6,90% em junho, indicando ganho significativo na concorrência do produto, potencialmente benéfico ao consumidor, uma variação acumulada de % de junho de 2020 a julho de 2021, e uma variação acumulada de % de janeiro a julho de 2021.

Quando considerada a diferença entre o preço médio e o menor preço, a variação foi de 233,33% entre junho e junho, passando de R$0,08 para R$0,25; uma variação acumulada de % de janeiro de 2020 a junho de 2021, e uma variação acumulada de % de janeiro a julho de 2021.

O Arroz apresentou em julho um custo médio mensal de R$17,76; uma variação de R$3,84; ou -17,78% em relação a junho, uma variação acumulada de 26,50% de junho de 2020, início da série histórica, a julho de 2021, e uma variação acumulada de -8,22% de janeiro a julho de 2021.

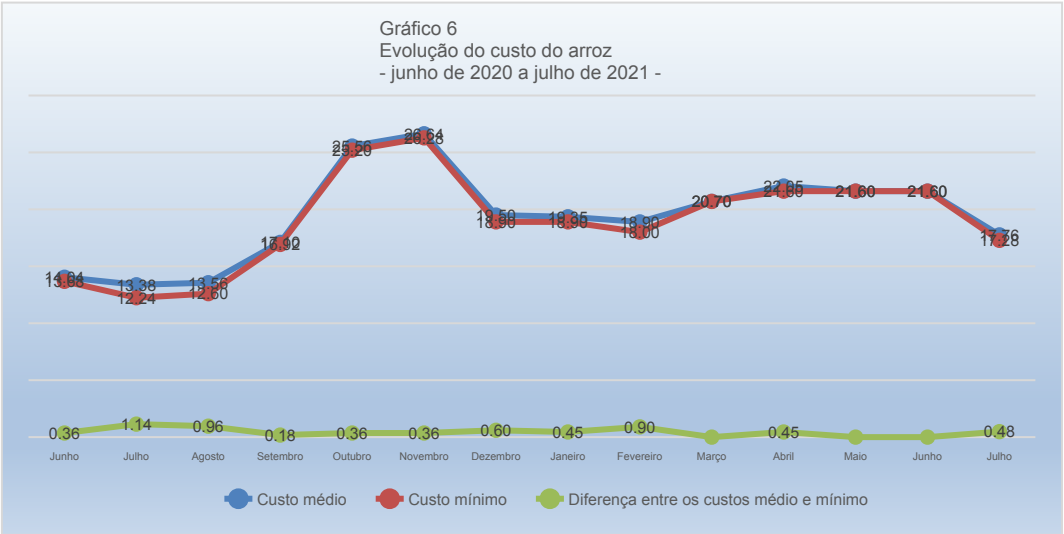

O custo do produto representa 3,56% do custo total da cesta de alimentos, variou -20,61% em relação a junho, teve uma variação acumulada de 16,69% de junho de 2020 a julho de 2021, e uma variação acumulada de -9,12% de janeiro a julho de 2021, se considerados os 3,6kg consumidos em média por família mensalmente, previstos na Tabela 1.

Se considerado o menor preço praticado, o custo do Arroz em julho foi de R$17,28; uma variação de R$4,32 ou -20,00% em relação a junho, uma variação acumulada de 26,31% de junho de 2020 a julho de 2021, e uma variação acumulada de -8,57% de janeiro a julho de 2021.

A diferença entre os custos médio e mínimo variou R$0,48; ou %; passando de R$0,00 em junho para R$0,48 em junho, uma variação acumulada de % de janeiro de 2020 a junho de 2021, e uma variação acumulada de % de janeiro a julho de 2021.

O custo em relação ao salário mínimo sofreu uma variação de -0,37p.p., ou -17,78%, em relação a junho, passando de 2,07 para 1,70%, uma variação acumulada de 26,50% de junho de 2020 a julho de 2021, e uma variação acumulada de -8,22% de janeiro a julho de 2021.

Se considerado o salário mínimo líquido, a variação foi de -0,40p.p., ou -17,78%, passando de 2,25 para 1,85%, uma variação acumulada de 26,50% de junho de 2020 a julho de 2021, e uma variação acumulada de -8,22% de janeiro a julho de 2021.

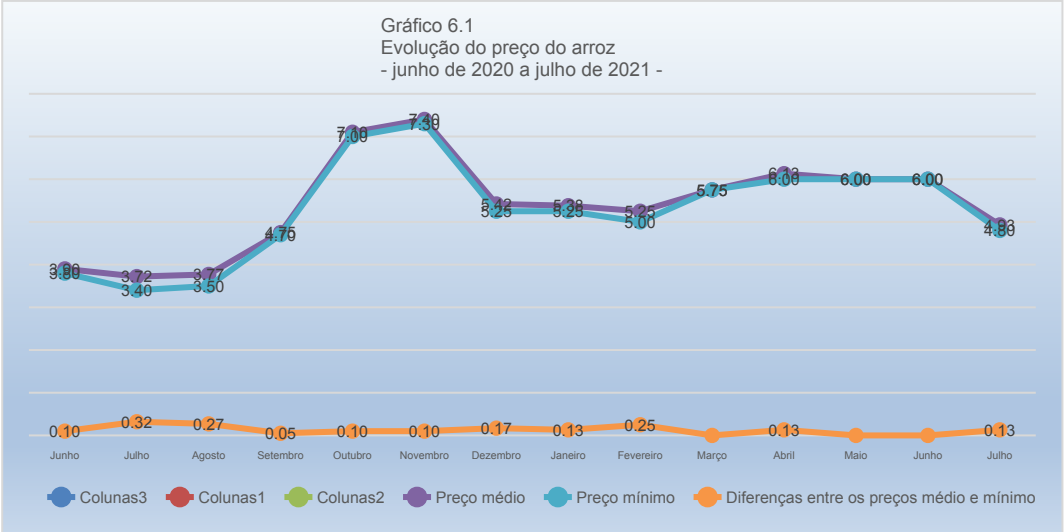

O preço médio foi R$4,93 por quilograma; variando R$1,07 ou -17,78% em relação a junho, uma variação acumulada de 26,50% de junho de 2020 a julho de 2021 e uma variação acumulada de -8,22% de janeiro a julho de 2021.

O menor preço constatado foi R$4,80. A diferença entre o maior e o menor preço coletado do Arroz, que em junho foi de 0,00%, passou a 4,17% em junho, indicando ganho significativo na concorrência do produto, potencialmente benéfico ao consumidor, uma variação acumulada de % de janeiro de 2020 a junho de 2021, e uma variação acumulada de % de janeiro a julho de 2021.

Quando considerada a diferença entre o preço médio e o menor preço, a variação foi de 0,13% entre junho e junho, passando de R$0,00 para R$0,13; uma variação acumulada de % de janeiro de 2020 a junho de 2021, e uma variação acumulada de % de janeiro a julho de 2021.

A Farinha branca apresentou em julho um custo médio mensal de R$18,00; uma variação de R$0,38; ou 2,13% em relação a junho, uma variação acumulada de 16,13% de junho de 2020, início da série histórica, a

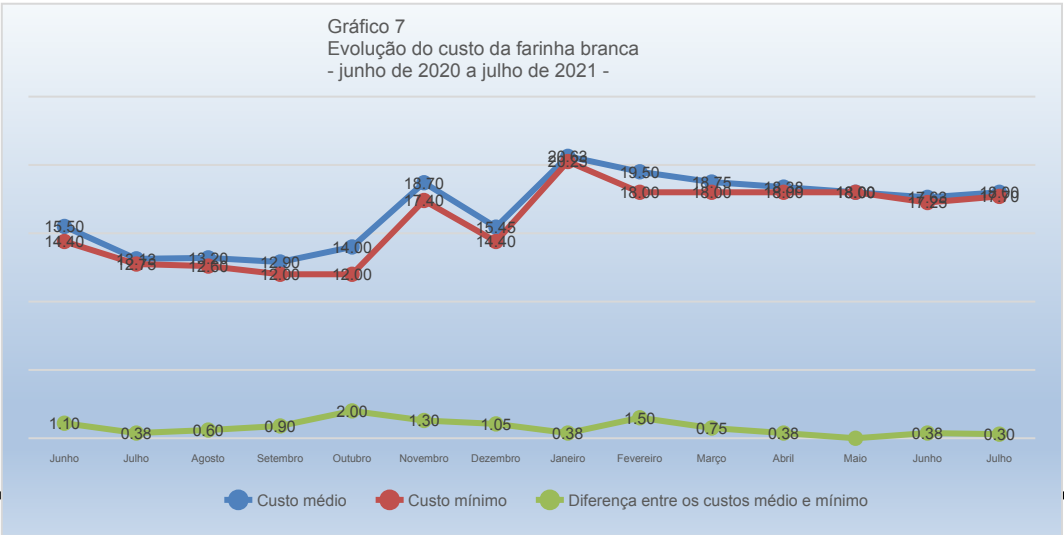

julho de 2021, e uma variação acumulada de -12,73% de janeiro a julho de 2021.

O custo do produto representa 3,61% do custo total da cesta de alimentos, variou -1,39% em relação a junho, teve uma variação acumulada de 7,13% de junho de 2020 a julho de 2021, e uma variação acumulada de -13,58% de janeiro a julho de 2021, se considerados os três quilogramas consumidos em média por família mensalmente, previstos na Tabela 1.

Se considerado o menor preço praticado, o custo da Farinha branca em julho foi de R$17,70; uma variação de 2,61% em relação a junho, uma variação acumulada de 0,54% de junho de 2020 a julho de 2021, e uma variação acumulada de -12,59% de janeiro a julho de 2021.

A diferença entre os custos médio e mínimo variou R$0,08; ou -20,00%; passando de R$0,38 em junho para R$0,30 em junho, uma variação acumulada de % de junho de 2020 a julho de 2021, e uma variação acumulada de % de janeiro a julho de 2021.

O custo em relação ao salário mínimo sofreu uma variação de 0,04p.p., ou 2,13%, em relação a junho, passando de 1,69 para 1,72%, uma variação acumulada de 16,13% de junho de 2020 a julho de 2021, e uma variação acumulada de -12,73% de janeiro a julho de 2021.

Se considerado o salário mínimo líquido, a variação foi de 0,04p.p., ou 2,13%, passando de 1,83 para 1,87%, uma variação acumulada de 16,13% de junho de 2020 a julho de 2021, e uma variação acumulada de 12,73% de janeiro a julho de 2021.

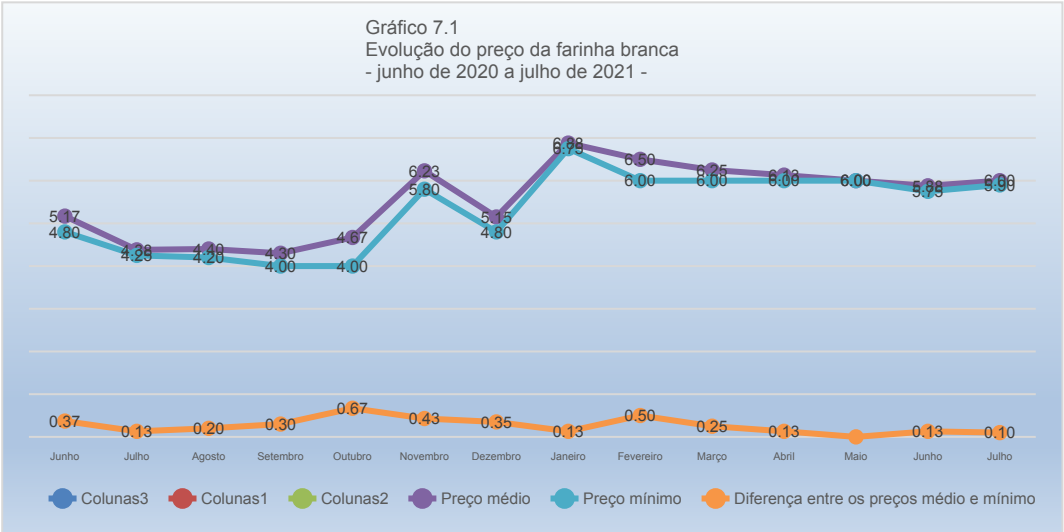

O preço médio foi R$6,00 por quilograma; variando R$0,13 ou 2,13% em relação a junho, uma variação acumulada de 16,13% de junho de 2020 a julho de 2021 e uma variação acumulada de -12,73% de janeiro a julho de 2021.

O menor preço constatado foi R$5,90. A diferença entre o maior e o menor preço coletado da Farinha branca, que em junho foi de 4,35%, passou a 3,39% em junho, indicando perda significativa na concorrência do produto, potencialmente prejudicial ao consumidor, uma variação acumulada de % de junho de 2020 a julho de 2021, e uma variação acumulada de % de janeiro a julho de 2021.

Quando considerada a diferença entre o preço médio e o menor preço, a variação foi de 1,69% entre junho e junho, passando de R$0,13 para R$0,10; uma variação acumulada de % de junho de 2020 a julho de 2021, e uma variação acumulada de % de janeiro a julho de 2021.

O Tomate apresentou em julho um custo médio mensal de R$60,00; uma variação de R$13,50; ou 29,03% em relação a junho, uma variação acumulada de -25,93% de junho de 2020, início da série histórica, a julho de 2021, e uma variação acumulada de 5,26% de janeiro a julho de 2021.

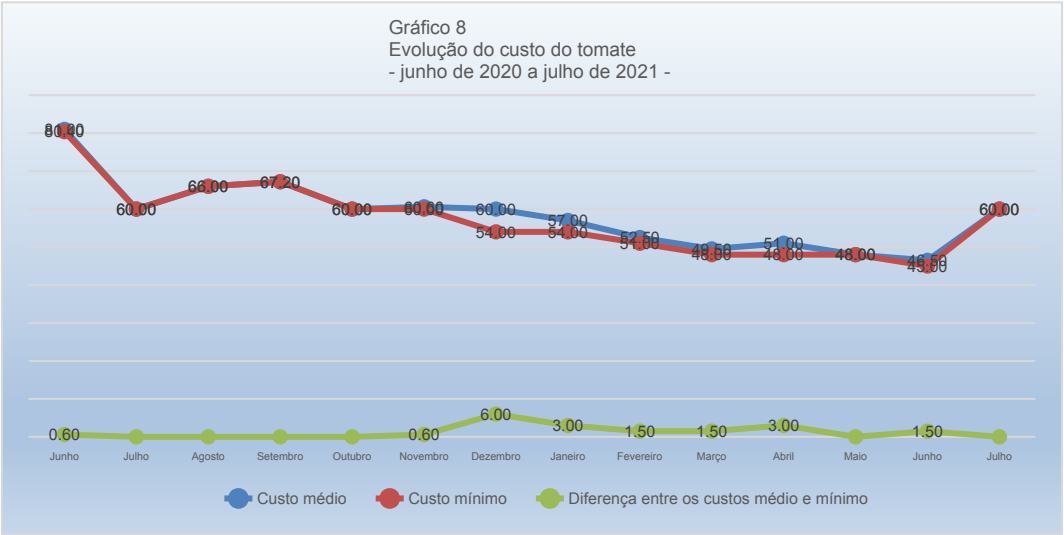

O custo do produto representa 12,02% do custo total da cesta de alimentos, variou 24,59% em relação a junho, teve uma variação acumulada de -31,66% de junho de 2020 a julho de 2021, e uma variação acumulada de 4,23% de janeiro a julho de 2021, se considerados os doze quilogramas consumidos em média por família mensalmente, previstos na Tabela 1.

Se considerado o menor preço praticado, o custo do Tomate em julho foi de R$60,00; uma variação de R$15,00 ou 33,33% em relação a junho, uma variação acumulada de -25,37% de junho de 2020 a julho de 2021, e uma variação acumulada de -11,11% de janeiro a julho de 2021.

A diferença entre os custos médio e mínimo variou R$1,50; ou -100,00%; passando de R$1,50 em junho para R$0,00 em junho, uma variação acumulada de % de janeiro de 2020 a junho de 2021, e uma variação acumulada de % de janeiro a julho de 2021.

O custo em relação ao salário mínimo sofreu uma variação de 1,29p.p., ou 29,03%, em relação a junho, passando de 4,45 para 5,74%, uma variação acumulada de -25,93% de junho de 2020 a julho de 2021, e uma variação acumulada de 5,26% de janeiro a julho de 2021.

Se considerado o salário mínimo líquido, a variação foi de 1,40p.p., ou 29,03%, passando de 4,84 para 6,24%, uma variação acumulada de -25,93% de junho de 2020 a julho de 2021, e uma variação acumulada de 5,26% de janeiro a julho de 2021.

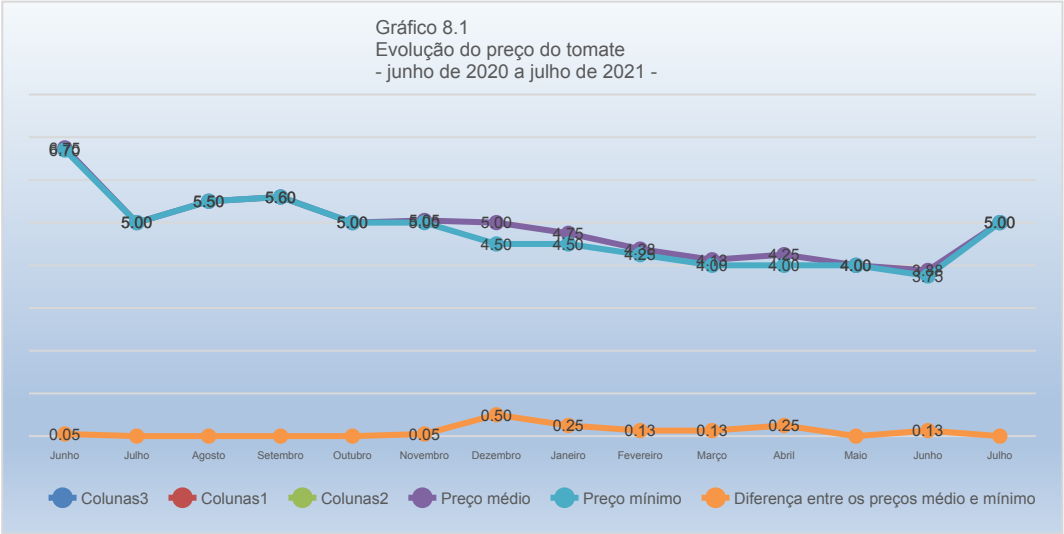

O preço médio foi R$5,00 por quilograma; variando R$0,13 ou 29,03% em relação a junho, uma variação acumulada de -25,93% de junho de 2020 a julho de 2021 e uma variação acumulada de -5,26% de janeiro a julho de 2021.

O menor preço constatado foi R$5,00. A diferença entre o maior e o menor preço coletado do Leite integral, que em junho foi de 6,67%, passou a 0,00% em junho, indicando queda significativa na concorrência do produto, potencialmente prejudicial ao consumidor, uma variação acumulada de % de janeiro de 2020 a junho de 2021, e uma variação acumulada de % de janeiro a julho de 2021.

Quando considerada a diferença entre o preço médio e o menor preço, a variação foi de -100,00% entre junho e junho, passando de R$0,13 para R$0,00; uma variação acumulada de % de janeiro de 2020 a junho de 2021, e uma variação acumulada de % de janeiro a julho de 2021.

O Pão francês apresentou em julho um custo médio mensal de R$78,00; uma variação de R$0,00; ou 0,00% em relação a junho, uma variação acumulada de -4,41% de junho de 2020, início da série histórica, a

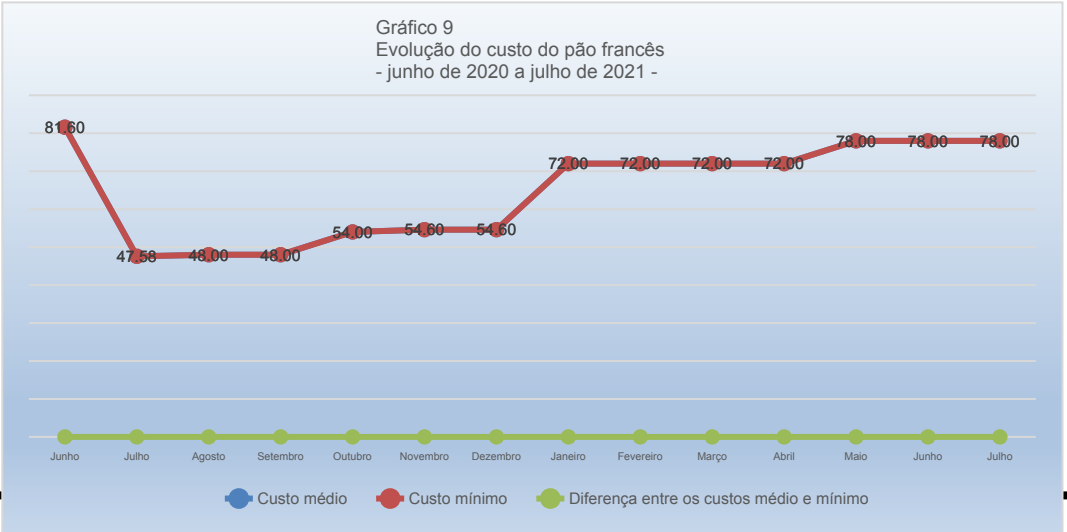

julho de 2021, e uma variação acumulada de 8,33% de janeiro a julho de 2021.

O custo do produto representa 15,63% do custo total da cesta de alimentos, variou -3,45% em relação a junho, teve uma variação acumulada de -11,82% de junho de 2020 a julho de 2021, e uma variação acumulada de 7,27% de janeiro a julho de 2021, se considerados os seis quilogramas consumidos em média por família mensalmente, previstos na Tabela 1.

Se considerado o menor preço praticado, o custo do Pão francês em julho foi de R$78,00; uma variação de R$0,00 ou 0,00% em relação a junho, uma variação acumulada de -4,41% de junho de 2020 a julho de 2021, e uma variação acumulada de 8,33% de janeiro a julho de 2021.

A diferença entre os custos médio e mínimo variou R$0,00; ou 0,00%; passando de R$0,00 em junho para R$0,00 em junho, uma variação acumulada de % de junho de 2020 a julho de 2021, e uma variação acumulada de % de janeiro a julho de 2021.

O custo em relação ao salário mínimo sofreu uma variação de 0,00p.p., ou 0,00%, em relação a junho, passando de 7,46 para 7,46%, uma variação acumulada de -4,41% de junho de 2020 a julho de 2021 e uma variação acumulada de 8,33% de janeiro a julho de 2021.

Se considerado o salário mínimo líquido, a variação foi de 0,00p.p., ou 0,00%, passando de 8,11 para 8,11%, uma variação acumulada de -4,41% de junho de 2020 a julho de 2021, e uma variação acumulada de 8,33% de janeiro a julho de 2021.

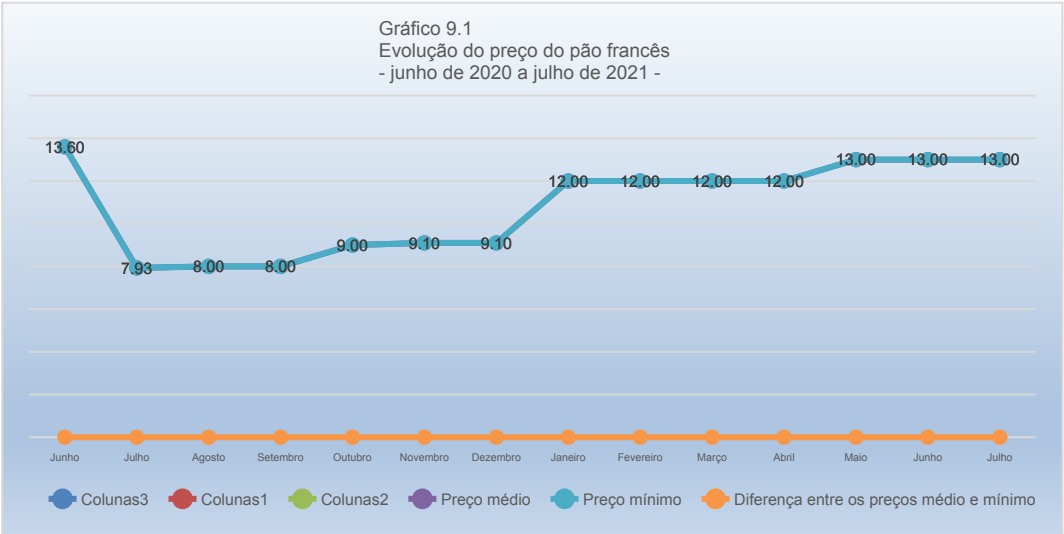

O preço médio foi R$13,00 por quilograma; variando R$0,00 ou 0,00% em relação a junho, uma variação acumulada de -4,41% de junho de 2020 a julho de 2021 e uma variação acumulada de 8,33% de janeiro a julho de 2021.

O menor preço constatado foi R$13,00. A diferença entre o maior e o menor preço coletado do Pão francês, que em junho foi de 0,00%, passou a 0,00% em junho, indicando estabilidade na concorrência do produto, potencialmente inócua ao consumidor, uma variação acumulada de % de janeiro de 2020 a junho de 2021, e uma variação acumulada de % de janeiro a julho de 2021.

Quando considerada a diferença entre o preço médio e o menor preço, a variação foi de % entre junho e junho, passando de R$0,00 para R$0,00; uma variação acumulada de % de janeiro de 2020 a junho de 2021, e uma variação acumulada de % de janeiro a julho de 2021.

O Café em pó apresentou em julho um custo médio mensal de R$6,70; uma variação de R$1,30; ou 24,07% em relação a junho, uma variação acumulada de 19,65% de junho de 2020, início da série histórica, a julho de 2021, e uma variação acumulada de 34,00% de janeiro a julho de 2021.

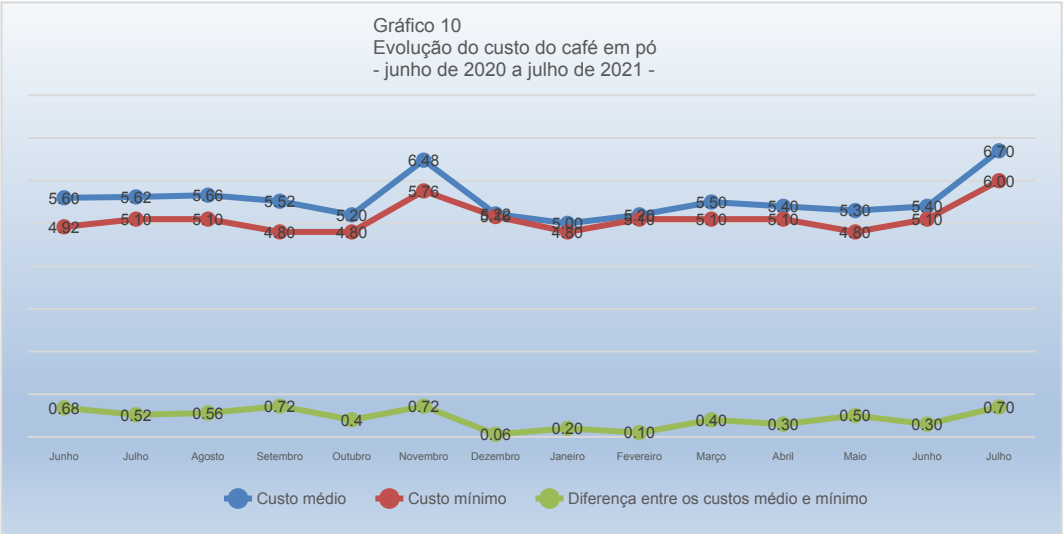

O custo do produto representa 1,34% do custo total da cesta de alimentos, variou 19,80% em relação a junho, teve uma variação acumulada de 10,36% de junho de 2020 a julho de 2021, e uma variação acumulada de 32,68% de janeiro a julho de 2021, se considerados os trezentos gramas consumidos em média por família mensalmente, previstos na Tabela 1.

Se considerado o menor preço praticado, o custo do Café em pó em julho foi de R$6,00; uma variação de 17,65% em relação a junho, uma variação acumulada de 21,95% de junho de 2020 a julho de 2021, e uma variação acumulada de 25,00% de janeiro a julho de 2021.

A diferença entre os custos médio e mínimo variou R$0,40; ou 133,33%; passando de R$0,30 em junho para R$0,70 em junho, uma variação acumulada de 2,94% de junho de 2020 a julho de 2021, e uma variação acumulada de 250,00% de janeiro a julho de 2021.

O custo em relação ao salário mínimo sofreu uma variação de 0,12p.p., ou 24,07%, em relação a junho, passando de 0,52 para 0,64%, uma variação acumulada de 19,65% de junho de 2020 a julho de 2021, e uma variação acumulada de 34,00% de janeiro a julho de 2021.

Se considerado o salário mínimo líquido, a variação foi de 0,14p.p., ou 24,07%, passando de 0,56 para 0,70%, uma variação acumulada de 19,65% de junho de 2020 a julho de 2021, e uma variação acumulada de 34,00% de janeiro a julho de 2021.

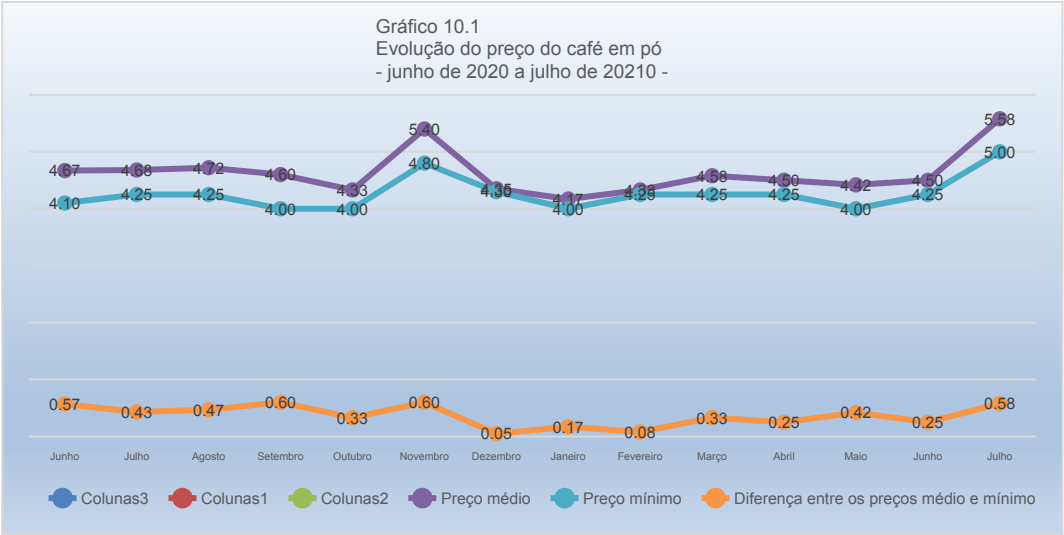

O preço médio foi R$5,58 por unidade de 250g; variando R$1,08 ou 24,07% em relação a junho, uma variação acumulada de 19,65% de junho de 2020 a julho de 2021 e uma variação acumulada de 34,00% de janeiro a julho de 2021.

O menor preço constatado foi R$5,00. A diferença entre o maior e o menor preço coletado do Café em pó, que em junho foi de 11,76%, passou a 20,00% em junho, indicando ganho significativo na concorrência do produto, potencialmente benéfico ao consumidor, uma variação acumulada de 11,11% de junho de 2020 a julho de 2021, e uma variação acumulada de 300,00% de janeiro a julho de 2021.

Quando considerada a diferença entre o preço médio e o menor preço, a variação foi de 133,33% entre junho e junho, passando de R$0,25 para R$0,58; uma variação acumulada de 2,94% de junho de 2020 a julho de 2021, e uma variação acumulada de 250,00% de janeiro a julho de 2021.

A Banana prata ou nanica apresentou em julho um custo médio mensal de R$40,50; uma variação de R$13,50; ou 50,00% em relação a junho, uma variação acumulada de 23,29% de junho de

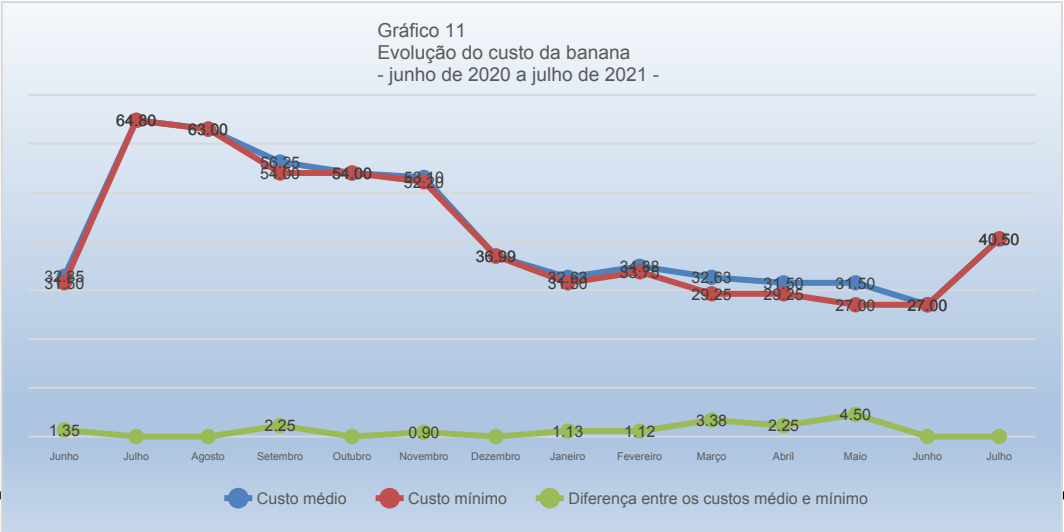

2020, início da série histórica, a julho de 2021, e uma variação acumulada de 24,24% de janeiro a julho de 2021.

O custo do produto representa 8,11% do custo total da cesta de alimentos, variou 44,83% em relação a junho, teve uma variação acumulada de 13,73% de junho de 2020 a julho de 2021, e uma variação acumulada de 22,92% de janeiro a julho de 2021, se considerados as noventa unidades consumidas em média por família mensalmente, previstos na Tabela 1.

Se considerado o menor preço praticado, o custo da Banana prata ou nanica em julho foi de R$40,50; uma variação de R$13,50 ou 500,00% em relação a junho, uma variação acumulada de 28,57% de junho de 2020 a julho de 2021, e uma variação acumulada de 28,57% de janeiro a julho de 2021.

A diferença entre os custos médio e mínimo variou R$0,00; ou %; passando de R$4,50 em junho para R$0,00 em junho, uma variação acumulada de % de janeiro de 2020 a junho de 2021, e uma variação acumulada de % de janeiro a julho de 2021.

O custo em relação ao salário mínimo sofreu uma variação de 1,29p.p., ou 50,00%, em relação a junho, passando de 2,58 para 2,88%, uma variação acumulada de 23,29% de junho de 2020 a julho de 2021, e uma variação acumulada de 24,14% de janeiro a julho de 2021.

Se considerado o salário mínimo líquido, a variação foi de 1,40p.p., ou 50,00%, passando de 2,81 para 4,21%, uma variação acumulada de 23,29% de junho de 2020 a julho de 2021, e uma variação acumulada de 24,14% de janeiro a julho de 2021.

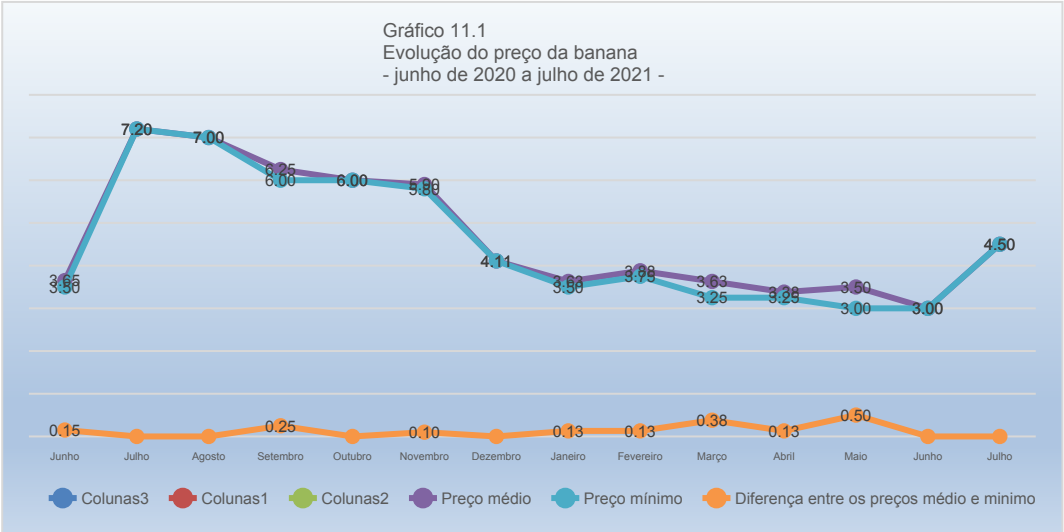

O preço médio foi R$4,50 por quilograma; variando R$1,50 ou 50,00% em relação a junho, uma variação acumulada de 23,29% de junho de 2020 a julho de 2021 e uma variação acumulada de 24,14% de janeiro a julho de 2021.

O menor preço constatado foi R$4,50. A diferença entre o maior e o menor preço coletado da Banana prata ou nanica, que em junho foi de 0,00%, passou a % em junho, indicando estabilidade na concorrência do produto, potencialmente inócua ao consumidor, uma variação acumulada de % de janeiro de 2020 a junho de 2021, e uma variação acumulada de % de janeiro a julho de 2021.

Quando considerada a diferença entre o preço médio e o menor preço, a variação foi de 00,00% entre junho e junho, passando de R$0,00 para R$0,00; uma variação acumulada de % de janeiro de 2020 a junho de 2021, e uma variação acumulada de % de janeiro a julho de 2021.

O Açúcar cristal apresentou em julho um custo médio mensal de R$12,00; uma variação de R$1,88; ou 18,52% em relação a junho, uma variação acumulada de 48,15% de junho de 2020, início da série histórica, a julho de 2021, e uma variação acumulada de 10,34% de janeiro a julho de 2021.

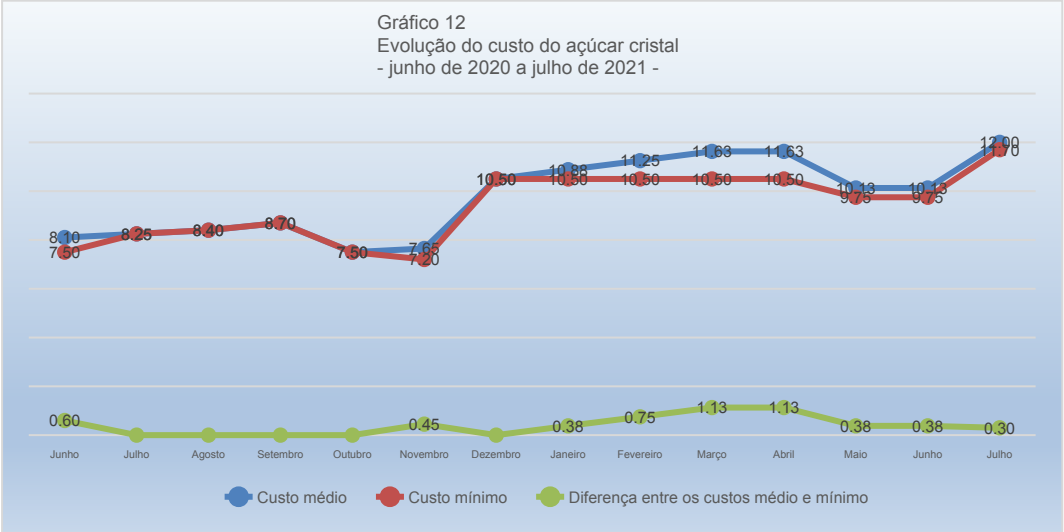

O custo do produto representa 2,40% do custo total da cesta de alimentos, variou 14,43% em relação a junho, teve uma variação acumulada de 36,66% de junho de 2020 a julho de 2021, e uma variação acumulada de 9,26% de janeiro a julho de 2021, se considerados os três quilogramas consumidos em média por família mensalmente, previstos na Tabela 1.

Se considerado o menor preço praticado, o custo do Açúcar cristal em julho foi de R$11,70; uma variação de R$1,95 ou 20,00% em relação a junho, uma variação acumulada de 56,00% de junho de 2020 a julho de 2021, e uma variação acumulada de 11,43% de janeiro a julho de 2021.

A diferença entre os custos médio e mínimo variou R$0,07; ou -0,31%; passando de R$0,38 em junho para R$0,30 em junho, uma variação acumulada de -0,31% de junho de 2020 a junho de 2021, e uma variação acumulada de -0,08% de janeiro a julho de 2021.

O custo em relação ao salário mínimo sofreu uma variação de 0,18p.p., ou 18,52%, em relação a junho, passando de 0,97 para 1,15%, uma variação acumulada de 48,15% de junho de 2020 a julho de 2021, e uma variação acumulada de -10,34% de janeiro a julho de 2021.

Se considerado o salário mínimo líquido, a variação foi de 0,20p.p., ou 18,52%, passando de 1,05 para 1,25%, uma variação acumulada de 48,15% de junho de 2020 a julho de 2021, e uma variação acumulada de 10,34% de janeiro a julho de 2021.

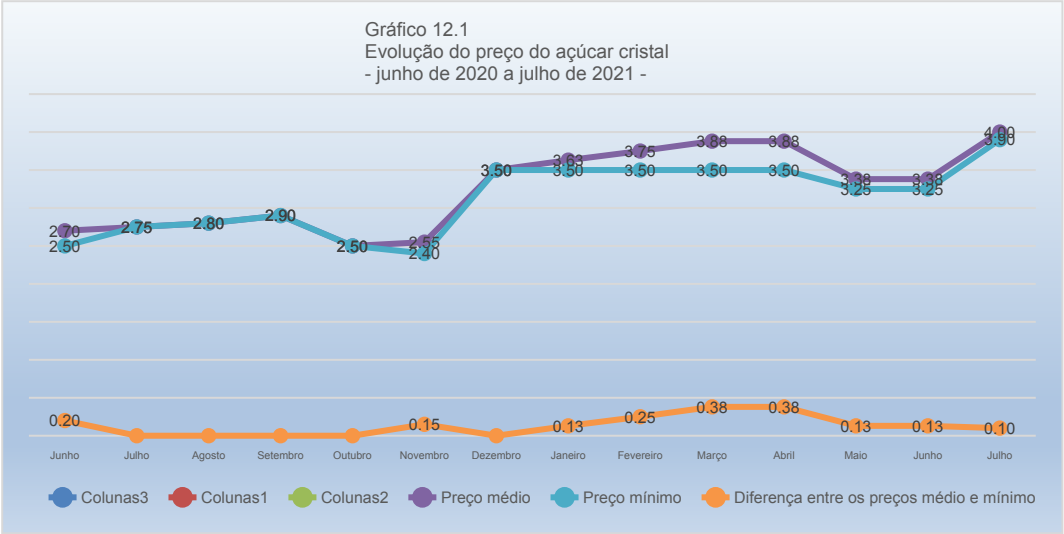

O preço médio foi R$4,00 por quilograma; variando R$0,63 ou 18,52% em relação a junho, uma variação acumulada de 48,15% de junho de 2020 a julho de 2021 e uma variação acumulada de 10,34% de janeiro a julho de 2021.

O menor preço constatado foi R$3,90. A diferença entre o maior e o menor preço coletado do Açúcar cristal, que em junho foi de 7,69%, passou a 5,13% em junho, indicando queda significativa na concorrência do produto, potencialmente prejudicial ao consumidor, uma variação acumulada de % de janeiro de 2020 a junho de 2021, e uma variação acumulada de -20,00% de janeiro a julho de 2021.

Quando considerada a diferença entre o preço médio e o menor preço, a variação foi de 2,56% entre junho e junho, passando de R$0,13 para R$0,10; uma variação acumulada de % de janeiro de 2020 a junho de 2021, e uma variação acumulada de -20,00% de janeiro a julho de 2021.

O Óleo de soja apresentou em julho um custo médio mensal de R$8,88; uma variação de R$1,78; ou 25,00% em relação a junho, uma variação acumulada de 150,00% de junho de 2020, início da série histórica, a

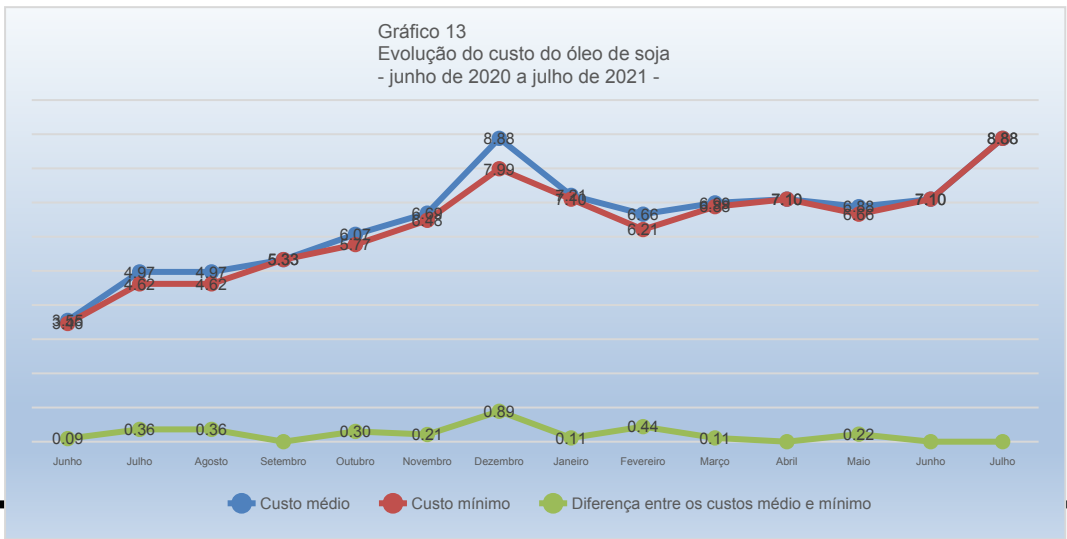

julho de 2021, e uma variação acumulada de 23,08% de janeiro a julho de 2021.

O custo do produto representa 1,78% do custo total da cesta de alimentos, variou 20,69% em relação a junho, teve uma variação acumulada de 130,62% de junho de 2020 a julho de 2021, e uma variação acumulada de 21,87% de janeiro a julho de 2021, se considerados os 750 gramas consumidos em média por família mensalmente, previstos na Tabela 1.

Se considerado o menor preço praticado, o custo do Óleo de soja em julho foi de R$8,88; uma variação de R$1,78 ou 25,00% em relação a junho, uma variação acumulada de 156,40% de junho de 2020 a julho de 2021, e uma variação acumulada de 25,00% de janeiro a julho de 2021.

A diferença entre os custos médio e mínimo variou R$0,00; ou -%; passando de R$0,00 em junho para R$0,00 em junho, uma variação acumulada de % de junho de 2020 a julho de 2021, e uma variação acumulada de % de janeiro a julho de 2021.

O custo em relação ao salário mínimo sofreu uma variação de 0,17p.p., ou 25,00%, em relação a junho, passando de 0,68 para 0,85%, uma variação acumulada de 150,00% de junho de 2020 a julho de 2021, e uma variação acumulada de 23,08% de janeiro a julho de 2021.

Se considerado o salário mínimo líquido, a variação foi de 0,18p.p., ou 25,00%, passando de 0,74 para 0,92%, uma variação acumulada de 150,00% de junho de 2020 a julho de 2021, e uma variação acumulada de 23,8% de janeiro a julho de 2021.

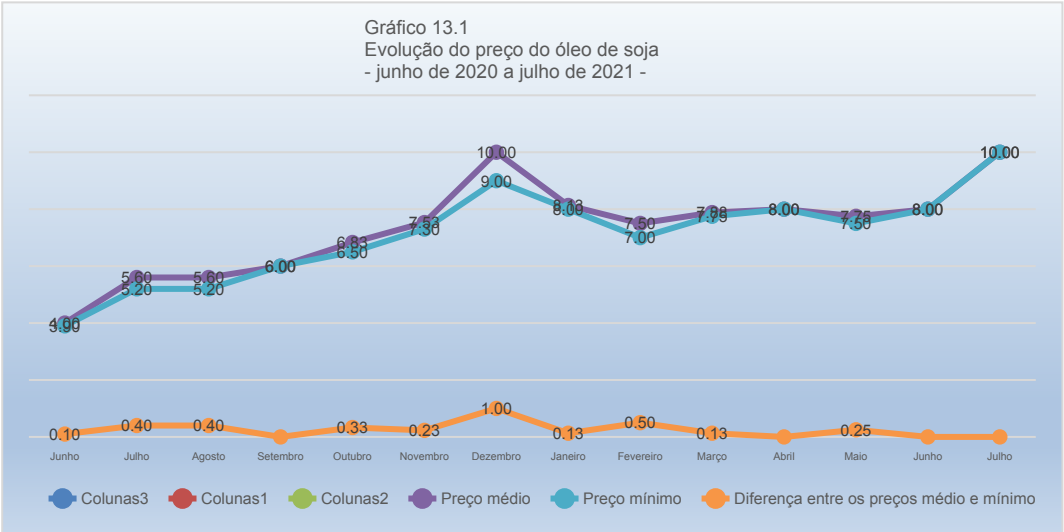

O preço médio foi R$10,00 por unidade de 900ml; variando R$2,00 ou 25,00% em relação a junho, uma variação acumulada de 150,00% de junho de 2020 a julho de 2021 e uma variação acumulada de 23,08% de janeiro a julho de 2021.

O menor preço constatado foi R$10,00. A diferença entre o maior e o menor preço coletado do Óleo de soja, que em junho foi de 0,00%, passou a 0,00% em junho, indicando estabilidade na concorrência do produto, potencialmente inócua ao consumidor, e uma variação acumulada de % de janeiro a julho de 2021.

Quando considerada a diferença entre o preço médio e o menor preço, a variação foi de % entre junho e junho, passando de R$0,00 para R$0,00; uma variação acumulada de % de janeiro de 2020 a junho de 2021, e uma variação acumulada de % de janeiro a julho de 2021.

A Manteiga apresentou em julho um custo médio mensal de R$34,50; uma variação de R$1,50; ou -4,17% em relação a junho, uma variação acumulada de 21,05% de junho de 2020, início da série histórica, a julho de 2021, e uma variação acumulada de -2,13% de janeiro a julho de 2021.

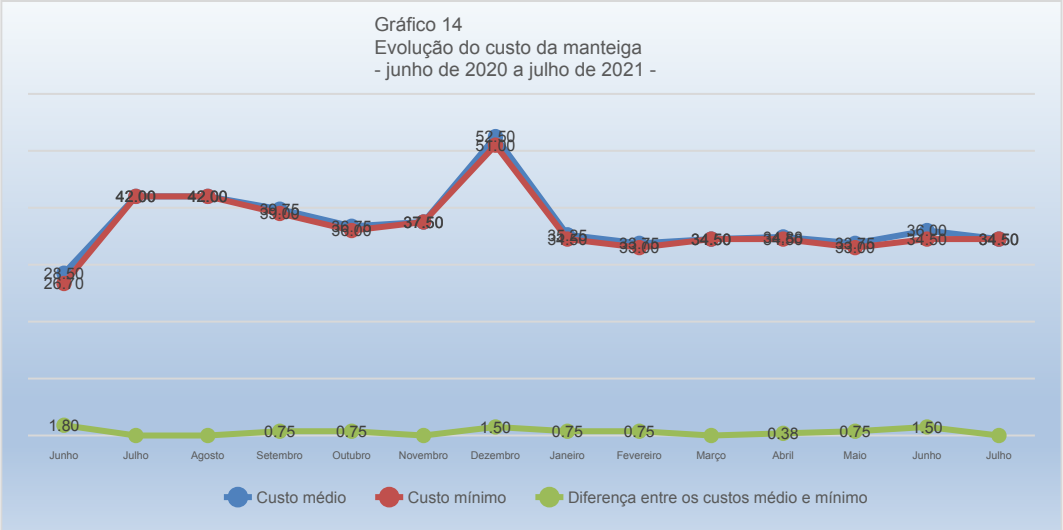

O custo do produto representa 6,91 do custo total da cesta de alimentos, variou -7,47% em relação a junho, teve uma variação acumulada de 11,67% de junho de 2020 a julho de 2021, e uma variação acumulada de -3,09% de janeiro a julho de 2021, se considerados os 750 gramas consumidos em média por família mensalmente, previstos na Tabela 1.

Se considerado o menor preço praticado, o custo da Manteiga em julho foi de R$34,50; uma variação de R$0,00 ou 0,00% em relação a junho, uma variação acumulada de 29,21% de junho de 2020 a julho de 2021, e uma variação acumulada de 0,00% de janeiro a julho de 2021.

A diferença entre os custos médio e mínimo variou R$1,50; ou -100,00%; passando de R$1,50 em junho para R$0,00 em junho, uma variação acumulada de % de janeiro de 2020 a junho de 2021, e uma variação acumulada de % de janeiro a julho de 2021.

O custo em relação ao salário mínimo sofreu uma variação de -0,14p.p., ou -4,17%, em relação a junho, passando de 3,44 para 3,30%, uma variação acumulada de 21,05% de junho de 2020 a julho de 2021, e uma variação acumulada de -2,13% de janeiro a julho de 2021.

Se considerado o salário mínimo líquido, a variação foi de -0,16p.p., ou -4,17%, passando de 3,74 para 3,59%, uma variação acumulada de 21,05% de junho de 2020 a julho de 2021, e uma variação acumulada de -2,13% de janeiro a julho de 2021.

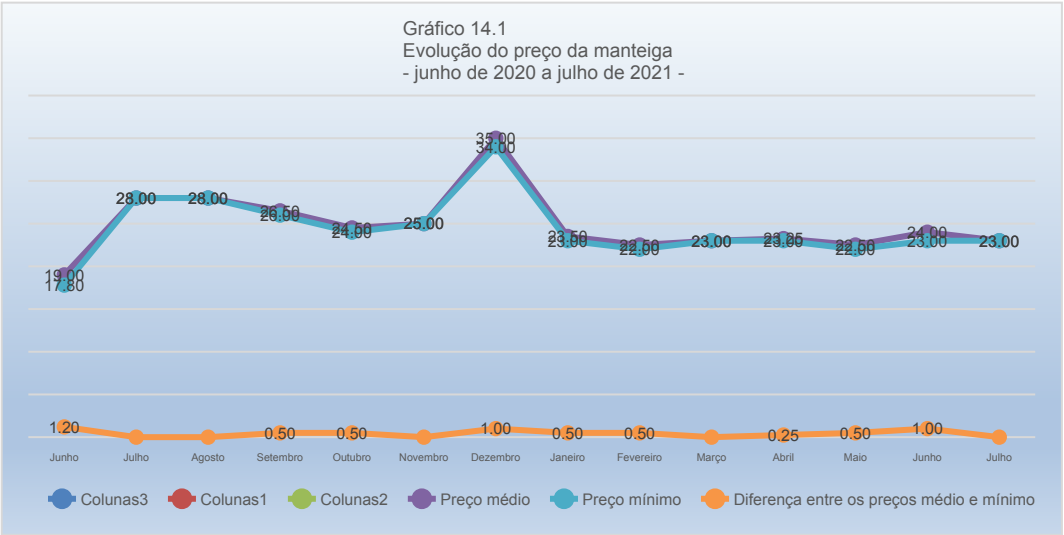

O preço médio foi R$23,00 por unidade de 500g; variando R$1,00 ou -4,17% em relação a junho, uma variação acumulada de 21,05% de junho de 2020 a julho de 2021 e uma variação acumulada de -2,13% de janeiro a julho de 2021.

O menor preço constatado foi R$23,00. A diferença entre o maior e o menor preço coletado da Manteiga, que em junho foi de 8,70%, passou a 0,00% em junho, indicando perda significativa na concorrência do produto, potencialmente prejudicial ao consumidor, uma variação acumulada de % de janeiro de 2020 a junho de 2021, e uma variação acumulada de % de janeiro a julho de 2021.

Quando considerada a diferença entre o preço médio e o menor preço, a variação foi de 0,00% entre junho e junho, passando de R$1,00 para R$0,00; uma variação acumulada de % de janeiro de 2020 a junho de 2021, e uma variação acumulada de % de janeiro a julho de 2021.

A quantidade de horas de trabalho mensal necessárias para a compra da Cesta Básica de Alimentos em Ilha Grande, considerando um trabalhador que recebe um salário mínimo e cumpre uma jornada mensal de 220

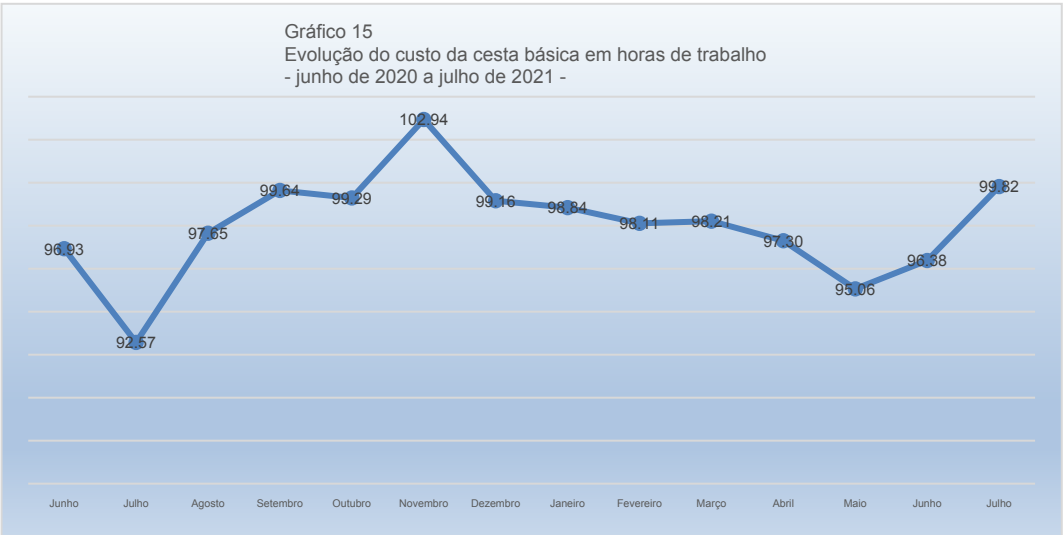

horas, que em junho foi de 96,38 horas, passou em julho para 99,82 horas, representando uma variação de 3,44 horas ou 3,57%; uma variação acumulada de 2,98% de junho de 2020, início da série histórica, a julho de 2021, uma variação acumulada de 0,99% de janeiro a julho de 2021, implicando em perda significativa da produtividade do trabalho entre junho e julho, perda significativa ao longo dos quatorze meses considerados e perda significativa entre janeiro e julho.

A porcentagem do salário mínimo necessário para a compra da Cesta Básica de Alimentos passou de 43,81% em junho para 45,37% em julho, uma variação de 1,56p.p. ou 3,57%, uma variação acumulada de 2,98% de junho de 2020, início da série histórica, a julho de 2021, uma variação acumulada de 0,99% de janeiro a julho de 2021, implicando em perda significativa no poder de compra do salário entre junho e julho, perda significativa ao longo dos treze meses considerados, e perda significativa entre janeiro e julho.

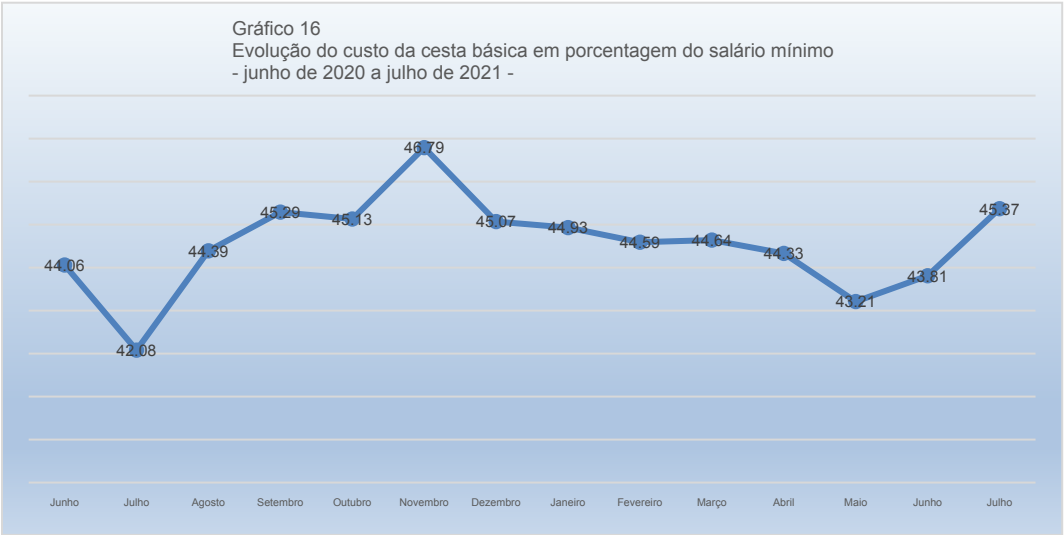

A porcentagem do salário mínimo líquido necessário para a compra da Cesta Básica de Alimentos passou de 47,62% em junho para 49,32% em julho, uma variação de 1,70p.p. ou 3,57%; uma variação acumulada de 2,98% de junho de 2020, início da série histórica, a julho de 2021, uma variação acumulada de 0,99% de janeiro a julho de 2021, implicando em perda significativa no poder de compra do salário entre junho e julho, perda significativa ao longo dos treze meses considerados, e perda significativa entre janeiro e julho.

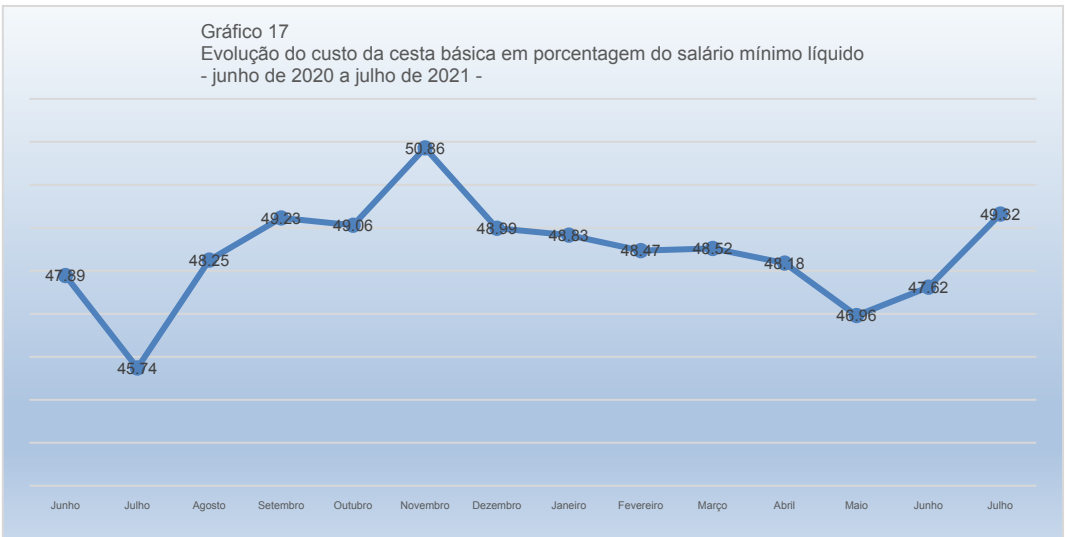

Tabela 2
Produtos e quantidades extra cesta

ITEM	UND
Ovo	1 dúzia
Frango	1g
Batata	1g
Laranja	1g
Macarrão	500g
Farinha de milho	500g
Margarina vegetal	250g
Gasolina comum	1l
Álcool/etanol comum	1l
Óleo diesel comum	1l
Gás de cozinha	13kg
Farinha de arroz	1kg
Goma fresca	1kg
Sardinha em lata	125g
Bolacha cream cracker 3x1	400g
Salsicha suína a granel	1kg

Fonte: Elaboração própria

A Pesquisa do Índice da Cesta Básica para a cidade de Ilha Grande inclui itens de alimentação extra cesta. São considerados os seguintes bens, que são de consumo generalizado entre a população, selecionados por pesquisa informal entre consumidores de rendas média e baixa: o ovo de galinha, o frango inteiro fresco ou congelado, a laranja pera, a batata inglesa, o macarrão do tipo espaguete nº 8, a farinha de milho e a margarina vegetal. Foram incluídos também os combustíveis: gasolina, álcool/etanol e óleo diesel comuns e o gás de cozinha (GLP); e a partir de janeiro de 2021 foram incluídos a farinha de arroz, a goma fresca, a sardinha em lata, a bolacha cream cracker 3x1 e a salsicha suína a granel. Não existe pesquisa prévia oficial de consumo médio mensal por família para esses produtos. Sendo assim, as análises serão limitadas às variações no preço dos mesmos.

O Ovo de galinha apresentou um preço médio de R$6,00 por dúzia, variando R$1,28 ou -17,53% em relação a junho, uma variação acumulada de 4,90% de junho de 2020 a julho de 2021 e uma variação acumulada de -11,11% de janeiro a julho de 2021.

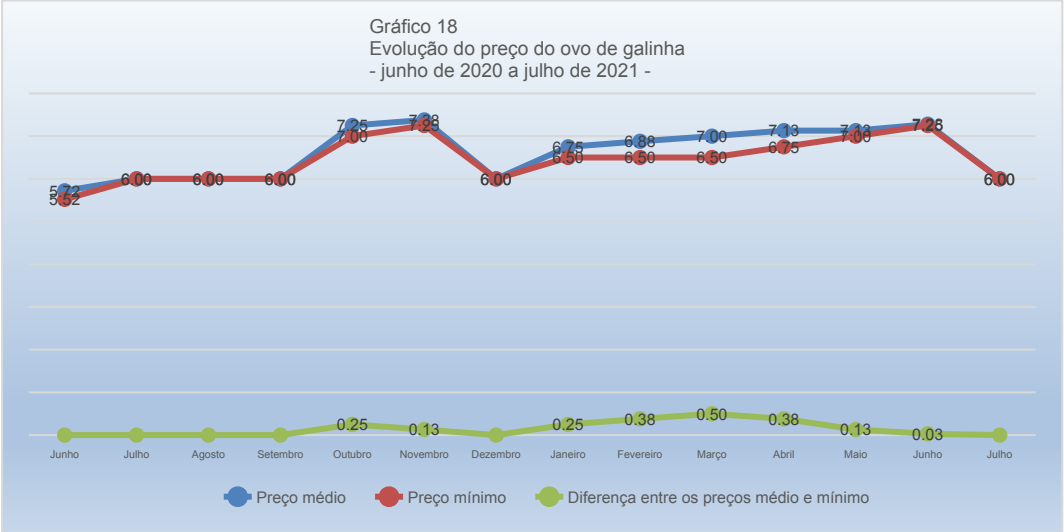

O menor preço constatado foi R$6,00. A diferença entre o maior e o menor preço coletado do Ovo de galinha, que em junho foi de 30,14%, passou a 0,00% em julho, indicando perda significativa na concorrência do produto, potencialmente prejudicial ao consumidor, uma variação acumulada de % de junho de 2020 a julho de 2021, e uma variação acumulada de -100,00% de janeiro a julho de 2021.

Quando considerada a diferença entre o preço médio e o menor preço, a variação foi de 0,00% entre junho e junho, passando de R$0,02 para R$0,00; uma variação acumulada de % de junho de 2020 a julho de 2021, e uma variação acumulada de % de janeiro a julho de 2021.

O Frango inteiro, fresco ou congelado, apresentou um preço médio de R$11,00 por quilograma, variando R$1,00 ou -8,33% em relação a junho, uma variação acumulada de 36,65% de junho

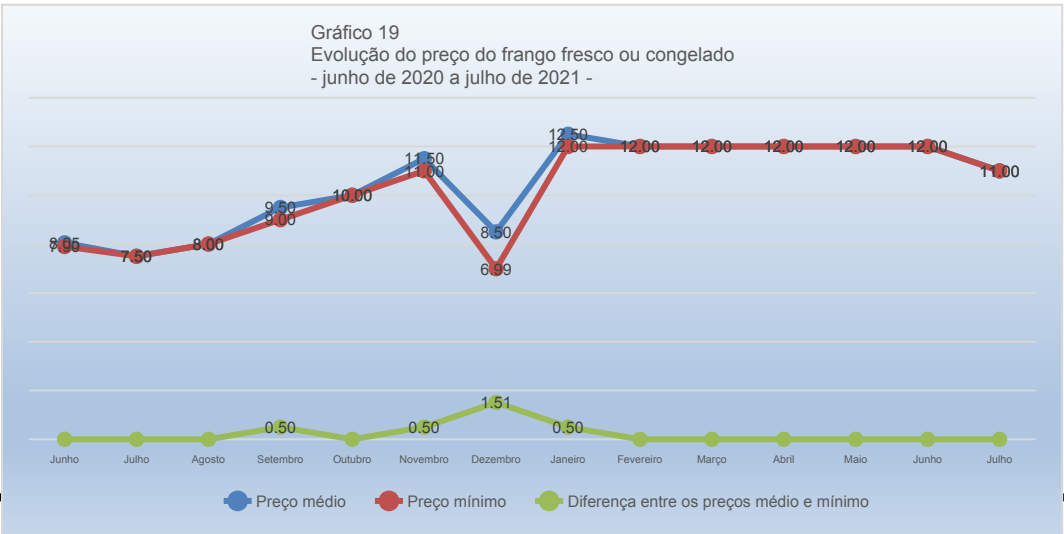

de 2020 a julho de 2021 e uma variação acumulada de -12,00% de janeiro a julho de 2021.

O menor preço constatado foi R$11,00. A diferença entre o maior e o menor preço coletado do Frango inteiro, fresco ou congelado, que em junho foi de 0,00%, passou a 0,00% em julho, indicando estabilidade na concorrência do produto, potencialmente inócua ao consumidor, uma variação acumulada de % de junho de 2020 a julho de 2021, e uma variação acumulada de % de janeiro a julho de 2021.

Quando considerada a diferença entre o preço médio e o menor preço, a variação foi de % entre junho e junho, passando de R$0,00 para R$0,00; uma variação acumulada de % de junho de 2020 a julho de 2021, e uma variação acumulada de % de janeiro a julho de 2021.

A Batata inglesa apresentou um preço médio de R$5,00 por quilograma; variando R$1,00 ou 25,00% em relação a junho, uma variação acumulada de -30,56% de junho de 2020 a julho de 2021 e uma variação acumulada de 17,65% de janeiro a julho de 2021.

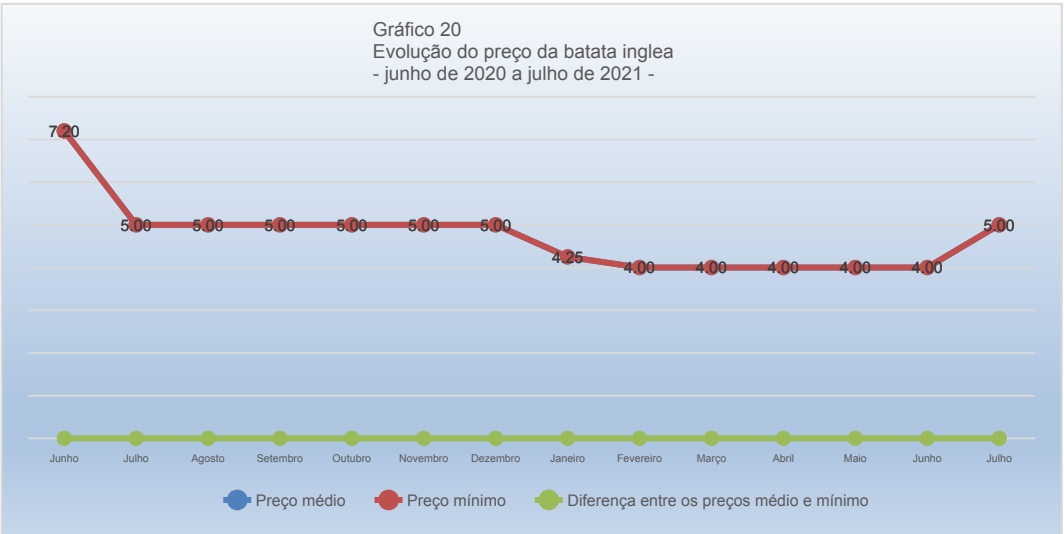

O menor preço constatado foi R$5,00. A diferença entre o maior e o menor preço coletado da Batata Inglesa, que em junho foi de 0,00%, passou a 0,00% em julho, indicando estabilidade na concorrência do produto, potencialmente inócua ao consumidor, uma variação acumulada de % de junho de 2020 a julho de 2021, e uma variação acumulada de % de janeiro a julho de 2021.

Quando considerada a diferença entre o preço médio e o menor preço, a variação foi de % entre junho e junho, passando de R$0,00 para R$0,00; uma variação acumulada de % de junho de 2020 a julho de 2021, e uma variação acumulada de % de janeiro a julho de 2021.

A Laranja pera apresentou um preço médio de R$5,20 por quilograma; variando R$2,10 ou 67,74% em relação a junho, uma variação acumulada de 67,74% de junho de 2020 a julho de 2021 e uma variação acumulada de 60,00% de janeiro a julho de 2021.

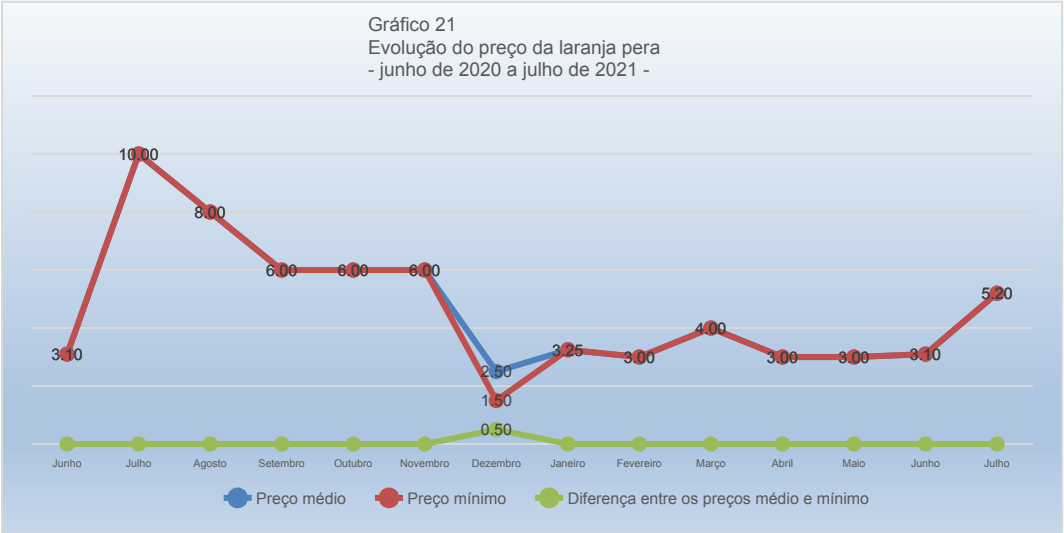

O menor preço constatado foi R$5,20. A diferença entre o maior e o menor preço coletado, que em junho foi 0,00%, permaneceu 0,00% em julho, indicando estabilidade na concorrência do produto, potencialmente inócua ao consumidor, uma variação acumulada de 88,90% de junho de 2020 a julho de 2021, e uma variação acumulada de 63,03% de janeiro a julho de 2021.

Quando considerada a diferença entre o preço médio e o menor preço, a variação foi de % entre junho e junho, passando de R$0,00 para R$0,00; uma variação acumulada de % de junho de 2020 a julho de 2021, e uma variação acumulada de % de janeiro a julho de 2021.

O Macarrão, tipo espaguete nº 8, apresentou um preço médio de R$3,80 por pacote de quinhentos gramas; variando R$0,68 ou 21,60% em relação a junho, uma variação acumulada de 33,33% de junho de 2020 a julho de 2021 e uma variação acumulada de 21,60% de janeiro a julho de 2021.

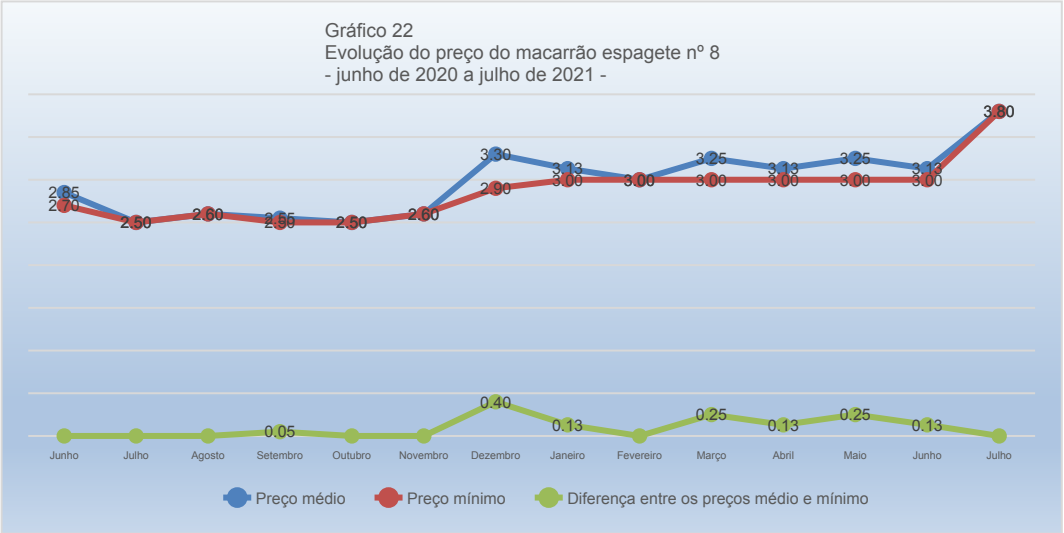

O menor preço constatado foi R$3,80. A diferença entre o maior e o menor preço coletado, que em junho foi 8,33%, permaneceu 0,00% em julho, indicando perda significativa na concorrência do produto, potencialmente prejudicial ao consumidor, uma variação acumulada de % de junho de 2020 a julho de 2021, e uma variação acumulada de % de janeiro a julho de 2021.

Quando considerada a diferença entre o preço médio e o menor preço, a variação foi de % entre junho e junho, passando de R$0,13 para R$0,00; uma variação acumulada de % de junho de 2020 a julho de 2021, e uma variação acumulada de % de janeiro a julho de 2021.

A Farinha de milho apresentou um preço médio de R$2,40 por unidade de 500g; variando R$0,98 ou -28,89% em relação a junho, uma variação acumulada de -7,69% de junho de 2020 a julho de

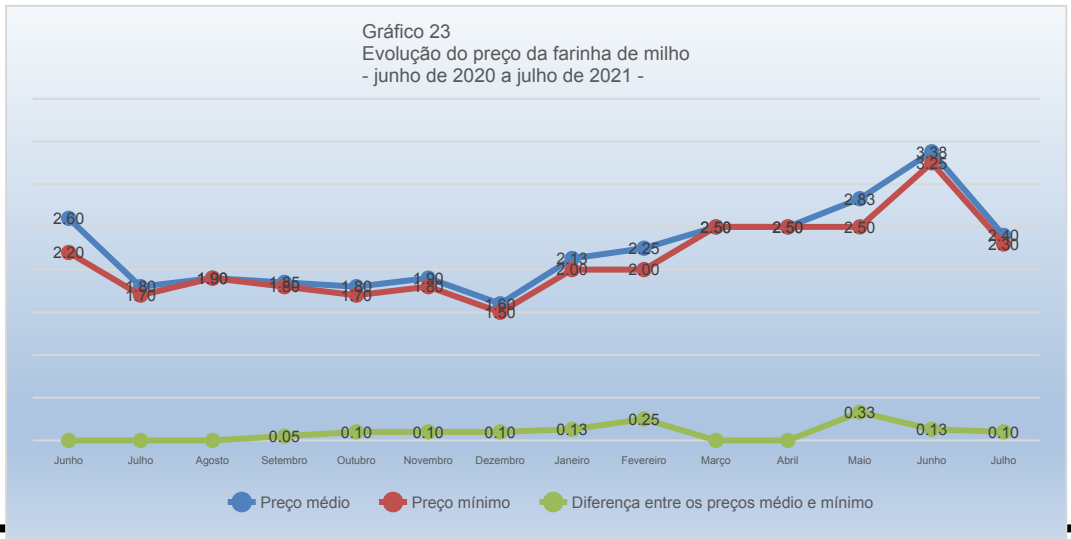

2021 e uma variação acumulada de 12,94% de janeiro a julho de 2021.

O menor preço constatado foi R$2,30. A diferença entre o maior e o menor preço coletado, que em junho foi 7,69%, passou a 8,70% em julho, indicando ganho significativo na concorrência do produto, potencialmente benéfico ao consumidor, uma variação acumulada de % de junho de 2020 a julho de 2021, e uma variação acumulada de % de janeiro a julho de 2021.

Quando considerada a diferença entre o preço médio e o menor preço, a variação foi de -0,02% entre junho e junho, passando de R$0,13 para R$0,10; uma variação acumulada de % de junho de 2020 a julho de 2021, e uma variação acumulada de % de janeiro a julho de 2021.

A Margarina vegetal apresentou um preço médio de R$3,13 por unidade de 500g; variando R$0,50 ou 19,05% em relação a junho, uma variação acumulada de 0,80% de junho de 2020 a julho de 2021 e uma variação acumulada de 13,64% de janeiro a julho de 2021.

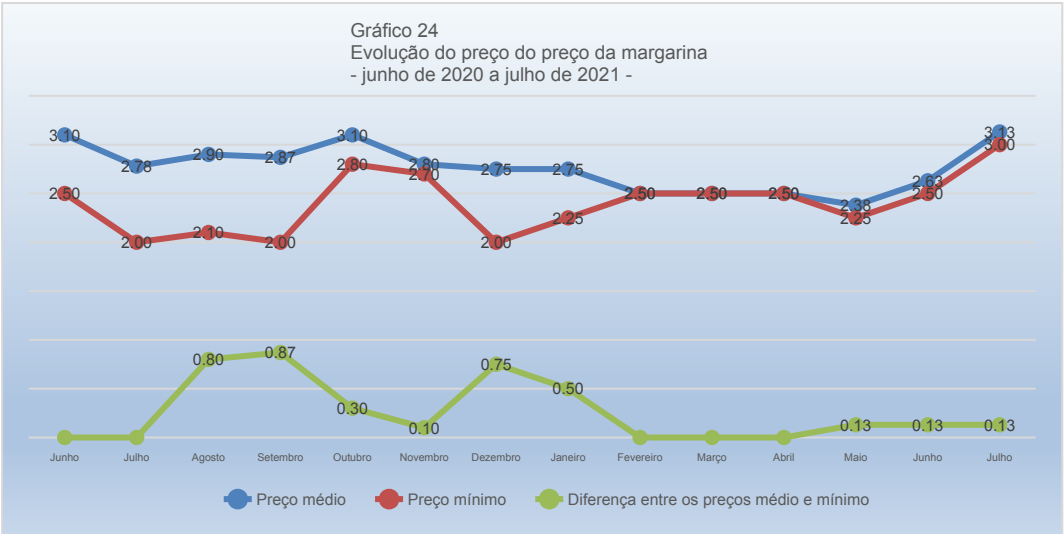

O menor preço constatado foi R$3,00. A diferença entre o maior e o menor preço coletado, que em junho foi 10,00%, passou a 8,33% em julho, indicando perda significativa na concorrência do produto, potencialmente prejudicial ao consumidor, uma variação acumulada de % de junho de 2020 a julho de 2021, e uma variação acumulada de % de janeiro a julho de 2021.

Quando considerada a diferença entre o preço médio e o menor preço, a variação foi de 0,00% entre junho e junho, passando de R$0,13 para R$0,13; uma variação acumulada de % de junho de 2020 a julho de 2021, e uma variação acumulada de % de janeiro a julho de 2021.

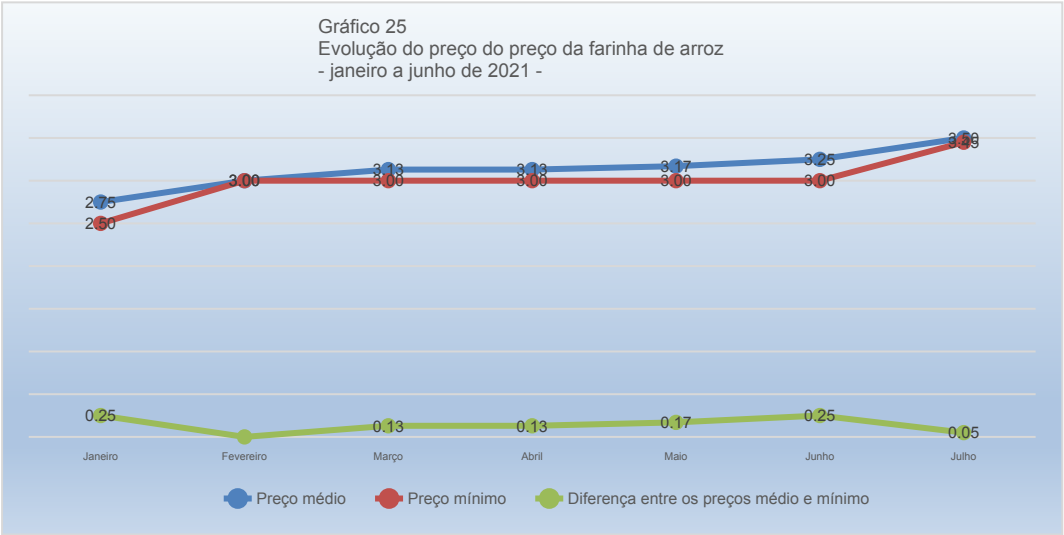

A Farinha de arroz apresentou um preço médio de R$3,50 por unidade de 500g; variando R$0,25 ou 7,69% em relação a junho, e uma variação acumulada de 27,27% de janeiro a julho de 2021.

O menor preço constatado foi R$3,45. A diferença entre o maior e o menor preço coletado, que em junho foi 16,67%, passou a 2,90% em julho, indicando queda significativa na concorrência do produto, potencialmente prejudicial ao consumidor, e uma variação acumulada de % de janeiro a julho de 2021.

Quando considerada a diferença entre o preço médio e o menor preço, a variação foi de -80,00% entre junho e junho, passando de R$0,25 para R$0,05; e uma variação acumulada de % de janeiro a julho de 2021.

A Goma fresca apresentou um preço médio de R$5,50 por quilograma; variando R$0,00 ou 0,00% em relação a junho, uma variação acumulada de 15,79% de janeiro a julho de 2021.

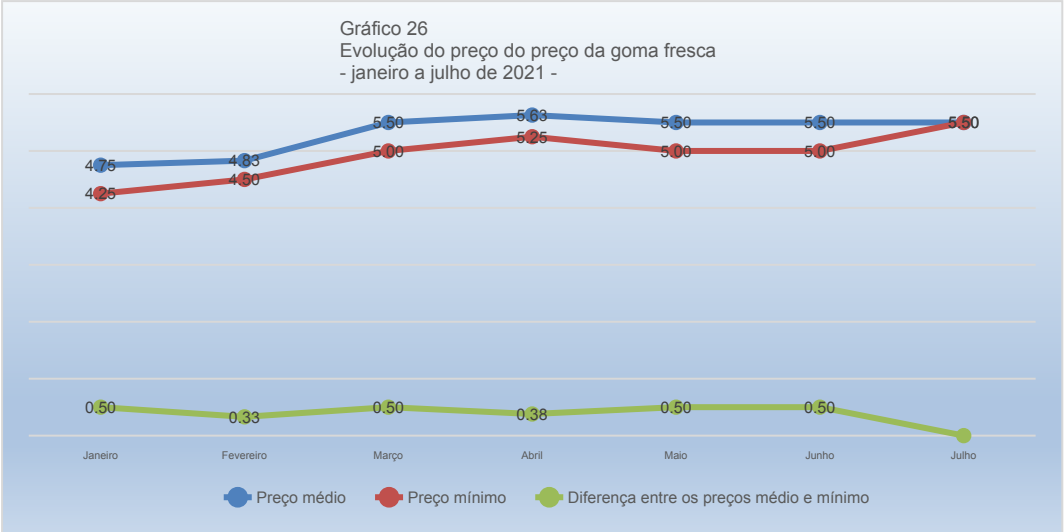

O menor preço constatado foi R$5,50. A diferença entre o maior e o menor preço coletado, que em junho foi de 20,00%, passou a 0,00% em julho, indicando queda significativa na concorrência do produto, potencialmente prejudicial ao consumidor, uma variação acumulada de -100,00% de janeiro a julho de 2021.

Quando considerada a diferença entre o preço médio e o menor preço, a variação foi de -0,50% entre junho e junho, passando de R$0,50 para R$0,00; uma variação acumulada de -100,00% de janeiro a julho de 2021.

A Sardinha em lata apresentou um preço médio de R$4,70 por unidade de 125g; variando R$0,62 ou 4,83% em relação a junho, uma variação acumulada de -11,44% de janeiro a julho de 2021.

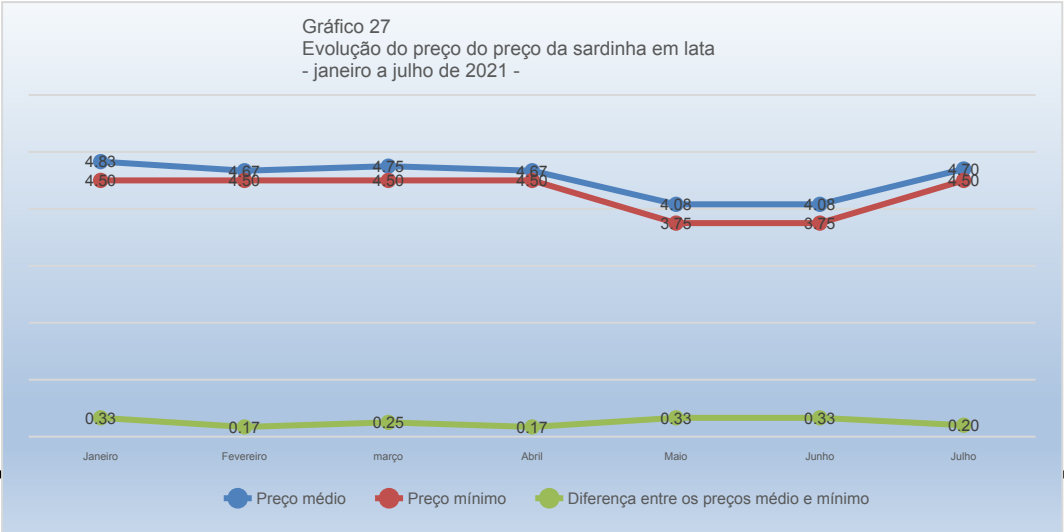

O menor preço constatado foi R$4,50. A diferença entre o maior e o menor preço coletado, que em junho foi de 20,00%, passou em junho para 6,67%, indicando queda significativa na concorrência do produto, potencialmente prejudicial ao consumidor, uma variação acumulada de -40,00 de janeiro a julho de 2021.

Quando considerada a diferença entre o preço médio e o menor preço, a variação foi de -40,00% entre junho e junho, passando de R$0,33 para R$0,20; uma variação acumulada de -40,00% de janeiro a julho de 2021.

A Bolacha cream cracker 3x1 apresentou um preço médio de R$4,20 por unidade de 400g; variando R$0,38 ou -8,36% em relação a junho, uma variação acumulada de -8,36% de janeiro a julho de 2021.

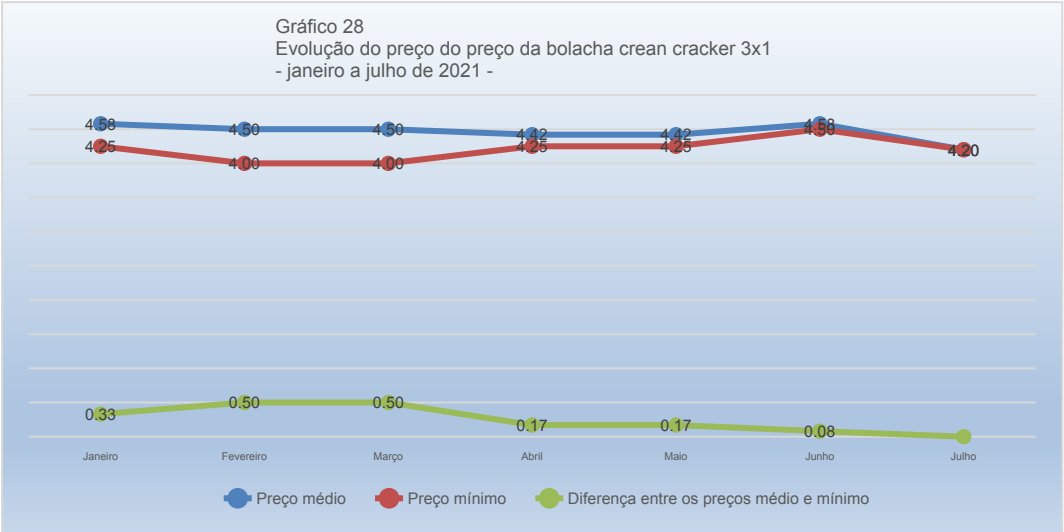

O menor preço constatado foi R$4,20. A diferença entre o maior e o menor preço coletado, que em junho foi de 5,56%, passou a 0,00% em julho, indicando queda significativa na concorrência do produto, potencialmente prejudicial ao consumidor, uma variação acumulada de -100,00% de janeiro a julho de 2021.

Quando considerada a diferença entre o preço médio e o menor preço, a variação foi de -0,08% entre junho e junho, uma variação acumulada de -100,00% de janeiro a julho de 2021.

Salsicha suína a granel apresentou um preço médio de R$11,00 por quilograma; variando R$1,33 ou 13,79% em relação a junho, uma variação acumulada de 11,86% de janeiro a julho de 2021.

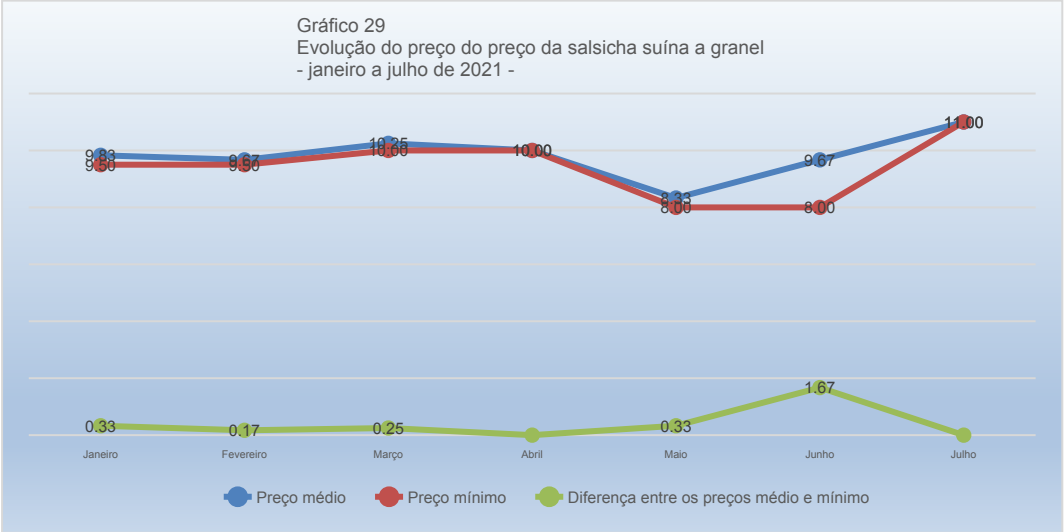

O menor preço constatado foi R$11,00. A diferença entre o maior e o menor preço coletado, que em junho foi de 50,00%, passou a 0,00% em julho, indicando queda significativa na concorrência do produto, potencialmente prejudicial ao consumidor, uma variação acumulada de % de janeiro a julho de 2021.

Quando considerada a diferença entre o preço médio e o menor preço, a variação foi de -100,00% entre junho e junho, passando de R$1,67 para R$0,00; uma variação acumulada de % de janeiro a julho de 2021.

A Gasolina comum apresentou um preço médio de R$6,599 por litro; variando R$0,37 ou 6,01% em relação a junho, uma variação acumulada de 51,38% de junho de 2020 a julho de 2021 e uma variação acumulada de 27,79% de janeiro a julho de 2021.

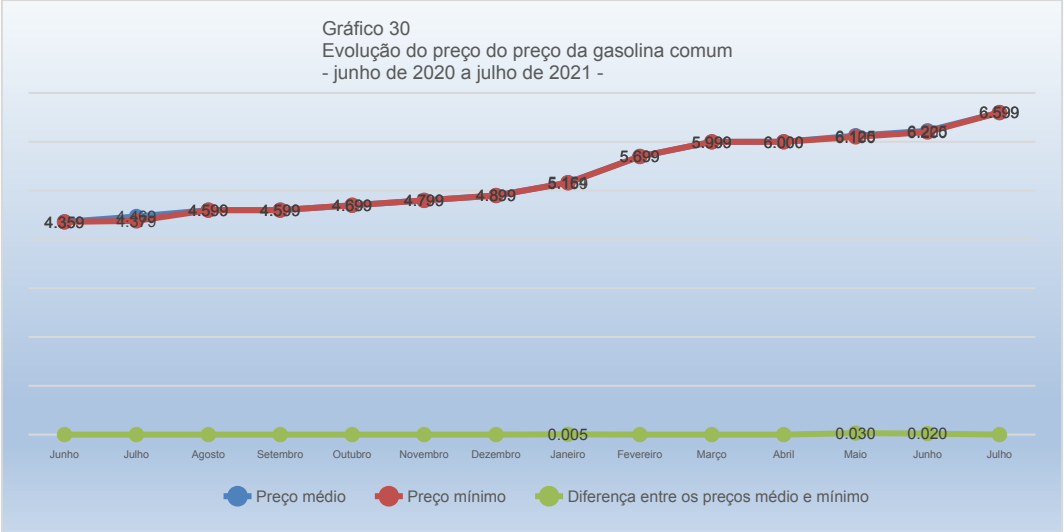

O menor preço constatado foi R$6,599. A diferença entre o maior e o menor preço coletado, que em junho foi de 0,81%, passou a 0,00% em julho, indicando perda significativa na concorrência do produto, potencialmente prejudicial ao consumidor, uma variação acumulada de % de junho de 2020 a julho de 2021, e uma variação acumulada de % de janeiro a julho de 2021.

Quando considerada a diferença entre o preço médio e o menor preço, a variação foi de % entre junho e junho, passando de R$0,02 para R$0,00; uma variação acumulada de % de junho de 2020 a julho de 2021, e uma variação acumulada de % de janeiro a julho de 2021.

O Álcool/Etanol não foi localizado à venda em Ilha Grande.

A relação entre os preços da médios da Gasolina e do Álcool/Etanol não pode ser estimada devido este último não ter sido localizado à venda em Ilha Grande.

O Óleo Diesel comum apresentou um preço médio de R$5,399 por litro; variando R$0,499 ou 10,18% em relação a junho, uma variação acumulada de 54,31% de junho de 2020 a julho de 2021 e uma variação acumulada de 31,68% de

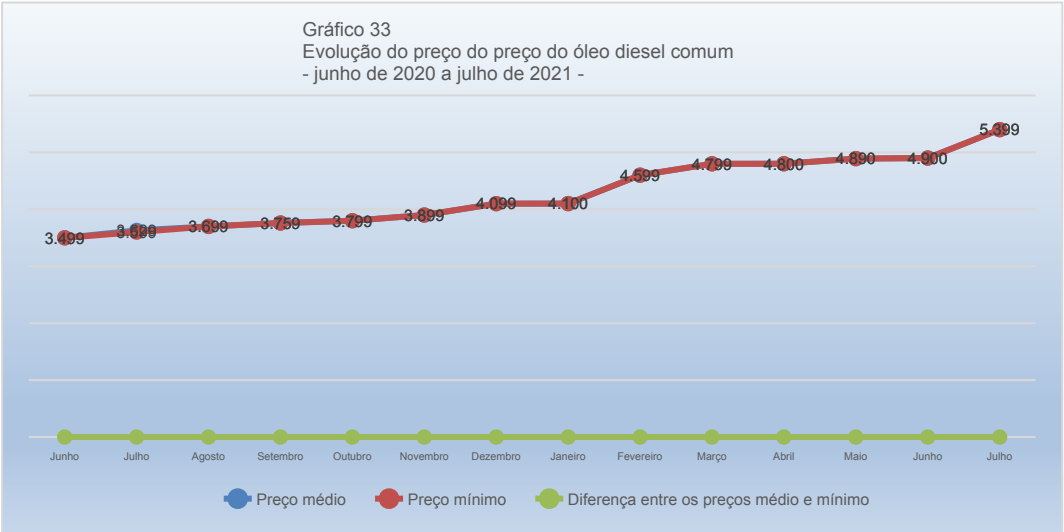

janeiro a julho de 2021.

O menor preço constatado foi R$5,399. A diferença entre o maior e o menor preço coletado, que em junho foi de 0,00%, permaneceu 0,00% em julho, indicando estabilidade na concorrência do produto, potencialmente inócua ao consumidor.

Quando considerada a diferença entre o preço médio e o menor preço, a variação foi de % entre junho e junho, passando de R$0,00 para R$0,00; uma variação acumulada de % de junho de 2020 a julho de 2021, e uma variação acumulada de % de janeiro a julho de 2021.

O Gás de cozinha apresentou um preço médio de R$100,00 por botijão de treze quilogramas; variando R$0,00 ou 0,00% em relação a junho, uma variação acumulada de 33,33% de junho de 2020 a julho de 2021 e uma variação acumulada de 11,11% de janeiro a julho de 2021.

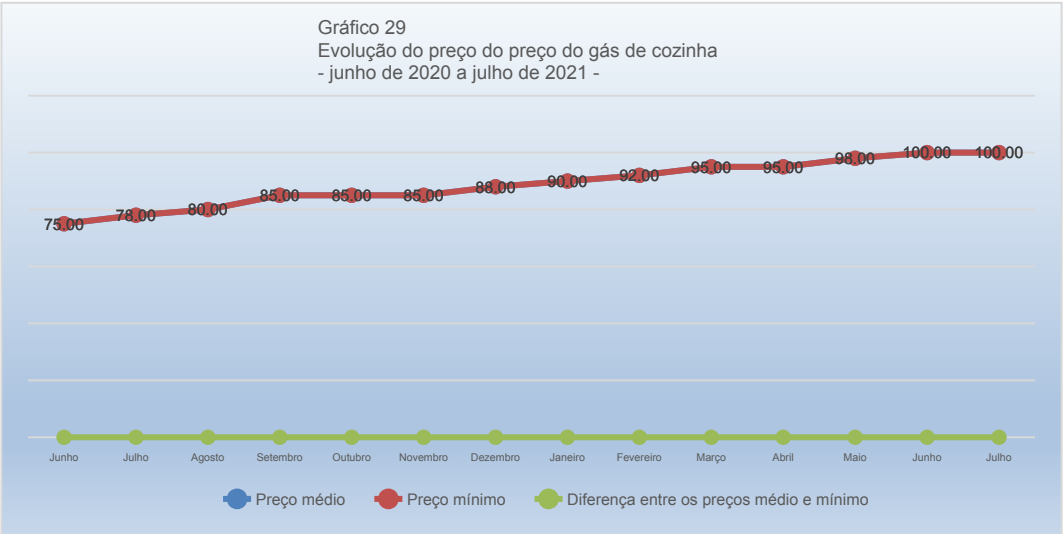

O menor preço constatado foi R$100,00. A diferença entre o maior e o menor preço coletado, que em junho foi de 0,00%, passou a 0,00% junho, indicando estabilidade na concorrência do produto, potencialmente inócua ao consumidor.

Quando considerada a diferença entre o preço médio e o menor preço, a variação foi de % entre junho e junho, passando de R$0,00 para R$0,00; uma variação acumulada de % de junho de 2020 a julho de 2021, e uma variação acumulada de % de janeiro a julho de 2021.

Tabela 3: Detalhamento do cálculo do custo da Cesta Básica (R$)
- junho de 2020 a julho de 2021 -

	jun/20	jul/20	ago/20	set/20	out/20	nov/20	dez/20	jan/21	fev/21	mar/21	abr/21	mai/21	jun/21	jul/21
Custo médio da cesta básica	460,40	439,73	463,84	473,31	471,64	488,98	471,01	494,19	490,54	491,06	487,61	475,28	481,89	499,09
Variação em relação ao mês anterior	-	-20,67	24,12	9,47	-1,67	17,34	-17,97	23,18	-3,64	0,52	-3,45	-12,33	6,61	17,20
Variação em relação ao mês anterior (%)	-	-4,49	5,48	2,04	-0,35	3,68	-3,68	4,92	-0,74	0,11	-0,70	-2,53	1,39	3,57
Variação acumulada 2020 e geral (%)	-	-4,49	0,75	2,80	2,44	6,21	2,31	7,34	6,55	6,66	5,91	3,23	4,67	8,40
Variação acumulada 2021 (%)								-	-0,74	-0,63	-1,33	-3,83	-2,49	0,99
Custo mínimo da cesta básica	440,22	432,84	457,92	464,45	463,27	480,87	457,76	483,05	476,99	476,68	475,18	462,43	469,25	491,68
Variação em relação ao mês anterior	-	-7,38	25,08	6,53	-1,18	17,60	-23,11	25,29	-6,06	-0,31	-1,50	-12,74	6,82	22,43
Variação em relação ao mês anterior (%)	-	-1,68	5,79	1,43	-0,25	3,80	-4,81	5,52	-1,26	-0,06	-0,32	-2,68	1,47	4,78
Variação acumulada 2020 e geral (%)	-	-1,68	4,02	5,50	5,23	9,23	3,98	9,73	8,35	8,28	7,94	5,04	6,59	11,69
Variação acumulada 2021 (%)								-	-1,26	-1,32	-1,63	-4,27	-2,86	1,79
Diferença entre os custos médio e mínimo mensal	20,18	6,89	5,93	8,86	8,37	8,11	13,25	11,14	13,56	14,39	12,44	12,85	12,64	7,40
Diferença entre os custos médio e mínimo mensal (%)	-4,38	-1,57	-1,28	-1,87	-1,77	-1,66	-2,81	-2,25	-2,76	-2,93	-2,55	-2,70	-2,62	-1,48
Variação em relação ao mês anterior	-	-13,29	-0,96	2,94	-0,49	-0,26	5,14	-2,11	2,42	0,83	-1,95	0,41	-0,21	-5,23
Variação em relação ao mês anterior (%)	-	-65,86	-14,01	49,58	-5,58	-3,06	63,31	-15,94	21,73	6,12	-13,54	3,29	-1,63	-41,40
Variação acumulada 2020 e geral (%)	-	-65,86	-70,64	-56,09	-58,53	-59,80	-34,36	-44,82	-32,83	-28,72	-38,37	-36,34	-37,38	-63,31
Variação acumulada 2021 (%)								-	21,73	29,18	11,69	15,36	13,48	-33,50
CARNE	jun/20	jul/20	ago/20	set/20	out/20	nov/20	dez/20	jan/21	fev/21	mar/21	abr/21	mai/21	jun/21	jul/21
Custo médio mensal	136,91	112,50	130,50	141,00	138,00	145,50	138,00	172,50	174,00	175,50	174,00	163,50	174,00	157,50
Variação em relação ao mês anterior	-	-24,41	18,00	10,50	-3,00	7,50	-7,50	34,50	1,50	1,50	-1,50	-10,50	10,50	-16,50
Variação em relação ao mês anterior (%)	-	-17,83	16,00	8,05	-2,13	5,43	-5,15	25,00	0,87	0,86	-0,85	-6,03	6,42	-9,48
Variação acumulada 2020 e geral (%)	-	-17,83	-4,68	2,99	0,80	6,27	0,80	25,99	27,09	28,19	27,09	19,42	27,09	15,04
Variação acumulada 2021 (%)								-	0,87	1,74	0,87	-5,22	0,87	-8,70
Custo em relação ao custo médio da Cesta Básica (%)	29,74	25,58	28,13	29,79	29,26	29,76	29,30	34,91	35,47	35,74	35,68	34,40	36,11	31,56
Variação em relação ao mês anterior (p.p.)	-	-4,15	2,55	1,66	-0,53	0,50	-0,46	5,61	0,56	0,27	-0,05	-1,28	1,71	-4,55
Variação em relação ao mês anterior (%)	-	-13,96	9,97	5,88	-1,78	1,70	-1,54	19,14	1,62	0,76	-0,15	-3,60	4,96	-12,60
Variação acumulada 2020 e geral (%)	-	-13,96	-5,38	0,19	-1,60	0,07	-1,47	17,39	19,29	20,19	20,01	15,69	21,43	6,13
Variação acumulada 2021 (%)								-	19,29	20,19	20,01	15,69	21,43	6,13
Custo mínimo mensal	134,96	112,50	130,50	139,50	135,00	144,00	135,00	171,00	171,00	171,00	171,00	157,50	166,50	153,00
Variação em relação ao mês anterior	-	-22,46	18,00	9,00	-4,50	9,00	-9,00	36,00	-	-	-	-13,50	9,00	-13,50
Variação em relação ao mês anterior (%)	-	-16,64	16,00	6,90	-3,23	6,67	-6,25	26,67	-	-	-	-7,89	5,71	-8,11
Variação acumulada 2020 e geral (%)	-	-16,64	-3,30	3,37	0,03	6,70	0,03	26,71	26,71	26,71	26,71	16,70	23,37	13,37
Variação acumulada 2021 (%)								-	-	-	-	-7,89	-2,63	-10,53
Diferença entre os custos médio e mínimo mensal	1,95	-	-	1,50	3,00	1,50	3,00	1,50	3,00	4,50	3,00	6,00	7,50	4,50
Diferença entre os custos médio e mínimo mensal (%)	-1,42	-	-	-1,06	-2,17	-1,03	-2,17	-0,87	-1,72	-2,56	-1,72	-3,67	-4,31	-2,86
Variação em relação ao mês anterior	-	-1,95	-	1,50	1,50	-1,50	1,50	-1,50	1,50	1,50	-1,50	3,00	1,50	-3,00
Variação em relação ao mês anterior (%)	-	-100,00	-	-	100,00	-50,00	100,00	-50,00	100,00	50,00	-33,33	100,00	25,00	-40,00
Variação acumulada 2020 e geral (%)	-	-100,00	-	-	-	-	-	-	-	-	-	-	-	-
Variação acumulada 2021 (%)								-	100,00	200,00	100,00	300,00	400,00	200,00
Custo em relação ao salário mínimo (%)	13,10	10,77	12,49	13,49	13,21	13,92	13,21	16,51	16,65	16,79	16,65	15,65	16,65	15,07
Variação em relação ao mês anterior (p.p.)	-	-2,34	1,72	1,00	-0,29	0,72	-0,72	3,30	0,14	0,14	-0,14	-1,00	1,00	-1,58
Variação em relação ao mês anterior (%)	-	-17,83	16,00	8,05	-2,13	5,43	-5,15	25,00	0,87	0,86	-0,85	-6,03	6,42	-9,48
Variação acumulada 2020 e geral (%)	-	-17,83	-4,68	2,99	0,80	6,27	0,80	25,99	27,09	28,19	27,09	19,42	27,09	15,04
Variação acumulada 2021 (%)								-	0,87	1,74	0,87	-5,22	0,87	-8,70
Custo em relação ao salário mínimo líquido (%)	14,24	11,70	13,57	14,67	14,35	15,13	14,35	17,94	18,10	18,25	18,10	17,01	18,10	16,38
Variação em relação ao mês anterior (p.p.)	-	-2,54	1,87	1,09	-0,31	0,78	-0,78	3,59	0,16	0,16	-0,16	-1,09	1,09	-1,72
Variação em relação ao mês anterior (%)	-	-17,83	16,00	8,05	-2,13	5,43	-5,15	25,00	0,87	0,86	-0,85	-6,03	6,42	-9,48
Variação acumulada 2020 e geral (%)	-	-17,83	-4,68	2,99	0,80	6,27	0,80	25,99	27,09	28,19	27,09	19,42	27,09	15,04
Variação acumulada 2021 (%)								-	0,87	1,74	0,87	-5,22	0,87	-8,70
Preço médio	30,42	25,00	29,00	31,33	30,67	32,33	30,67	38,33	38,67	39,00	38,67	36,33	38,67	35,00
Variação em relação ao mês anterior	-	-5,42	4,00	2,33	-0,67	1,67	-1,67	7,67	0,33	0,33	-0,33	-2,33	2,33	-3,67
Variação em relação ao mês anterior (%)	-	-17,83	16,00	8,05	-2,13	5,43	-5,15	25,00	0,87	0,86	-0,85	-6,03	6,42	-9,48
Variação acumulada 2020 e geral (%)	-	-17,83	-16,83	-15,83	-14,83	-13,83	-12,83	-11,83	-10,83	-9,83	-8,83	-7,83	-6,83	-5,83
Variação acumulada 2021 (%)								-	0,87	1,74	0,87	-5,22	0,87	-8,70
Maior preço coletado	31,09	25,00	29,00	32,00	31,00	33,00	32,00	39,00	39,00	40,00	39,00	39,00	40,00	36,00

UNIVERSIDADE FEDERAL DO DELTA DO PARNAÍBA
Campus Ministro Reis Velloso
Departamento de Ciências Econômicas
Índices da Cesta Básica do Litoral do Piauí – Ilha Grande
Prof. MSc. Moacyr Ferraz do Lago∴ - responsável técnico

Menor preço coletado	29,99	25,00	29,00	31,00	30,00	32,00	30,00	38,00	38,00	38,00	38,00	35,00	37,00	34,00
Diferença entre o maior e o menor preço	1,10	-	-	1,00	1,00	1,00	2,00	1,00	1,00	2,00	1,00	4,00	3,00	2,00
Diferença entre o maior e o menor preço (%)	3,67	-	-	3,23	3,33	3,13	6,67	2,63	2,63	5,26	2,63	11,43	8,11	5,88
Variação em relação ao mês anterior	-	-1,10	-	1,00	-	-	1,00	-1,00	-	1,00	-1,00	3,00	-1,00	-1,00
Variação em relação ao mês anterior (%)	-	-100,00	-	-	-	-	100,00	-50,00	-	100,00	-50,00	300,00	-25,00	-33,33
Variação acumulada 2020 e geral (%)	-	-100,00	-	-	-	-	-	-	-	-	-	-	-	-
Variação acumulada 2021 (%)								-	-	100,00	-	300,00	200,00	100,00
Diferença entre o preço médio e o menor preço	0,43	-	-	0,33	0,67	0,33	0,67	0,33	0,67	1,00	0,67	1,33	1,67	1,00
Diferença entre o preço médio e o menor preço (%)	1,44	-	-	1,08	2,22	1,04	2,22	0,88	1,75	2,63	1,75	3,81	4,50	2,94
Variação em relação ao mês anterior	-	-0,43	-	0,33	0,33	-0,33	0,33	-0,33	0,33	0,33	-0,33	0,67	0,33	-0,67
Variação em relação ao mês anterior (%)	-	-100,00	-	-	100,00	-50,00	100,00	-50,00	100,00	50,00	-33,33	100,00	25,00	-40,00
Variação acumulada 2020 e geral (%)	-	-100,00	-	-	-	-	-	-	-	-	-	-	-	-
Variação acumulada 2021 (%)								-	100,00	200,00	100,00	300,00	400,00	200,00
LEITE	jun/20	jul/20	ago/20	set/20	out/20	nov/20	dez/20	jan/21	fev/21	mar/21	abr/21	mai/21	jun/21	jul/21
Custo médio mensal	26,20	31,50	33,00	35,00	34,00	35,00	32,25	28,00	27,60	28,50	26,50	26,00	26,25	31,50
Variação em relação ao mês anterior	-	5,30	1,50	2,00	-1,00	1,00	-2,75	-4,25	-0,40	0,90	-2,00	-0,50	0,25	5,25
Variação em relação ao mês anterior (%)	-	20,23	4,76	6,06	-2,86	2,94	-7,86	-13,18	-1,43	3,26	-7,02	-1,89	0,96	20,00
Variação acumulada 2020 e geral (%)	-	20,23	25,96	33,59	29,77	33,59	23,09	6,87	5,34	8,78	1,15	-0,76	0,19	20,23
Variação acumulada 2021 (%)								-	-1,43	1,79	-5,36	-7,14	-6,25	12,50
Custo em relação ao custo médio da Cesta Básica (%)	5,69	7,16	7,11	7,39	7,21	7,16	6,85	5,67	5,63	5,80	5,43	5,47	5,45	6,31
Variação em relação ao mês anterior (p.p.)	-	1,47	-0,05	0,28	-0,19	-0,05	-0,31	-1,18	-0,04	0,18	-0,37	0,04	-0,02	0,86
Variação em relação ao mês anterior (%)	-	25,88	-0,68	3,94	-2,51	-0,71	-4,34	-17,25	-0,70	3,15	-6,36	0,66	-0,42	15,87
Variação acumulada 2020 e geral (%)	-	25,88	25,02	29,94	26,68	25,78	20,32	-0,44	-1,13	1,98	-4,50	-3,87	-4,28	10,91
Variação acumulada 2021 (%)								-	-0,70	2,43	-4,08	-3,45	-3,86	11,40
Custo mínimo mensal	24,00	27,00	30,00	33,00	33,00	33,00	32,10	27,00	25,80	27,00	25,50	25,50	25,50	31,50
Variação em relação ao mês anterior	-	3,00	3,00	3,00	-	-	-0,90	-5,10	-1,20	1,20	-1,50	-	-	6,00
Variação em relação ao mês anterior (%)	-	12,50	11,11	10,00	-	-	-2,73	-15,89	-4,44	4,65	-5,56	-	-	23,53
Variação acumulada 2020 e geral (%)	-	12,50	25,00	37,50	37,50	37,50	33,75	12,50	7,50	12,50	6,25	6,25	6,25	31,25
Variação acumulada 2021 (%)								-	-4,44	-	-5,56	-5,56	-5,56	16,67
Diferença entre os custos médio e mínimo mensal	2,20	4,50	3,00	2,00	1,00	2,00	0,15	1,00	1,80	1,50	1,00	0,50	0,75	-
Diferença entre os custos médio e mínimo mensal (%)	-8,40	-14,29	-9,09	-5,71	-2,94	-5,71	-0,47	-3,57	-6,52	-5,26	-3,77	-1,92	-2,86	-
Variação em relação ao mês anterior	-	2,30	-1,50	-1,00	-1,00	1,00	-1,85	0,85	0,80	-0,30	-0,50	-0,50	0,25	-0,75
Variação em relação ao mês anterior (%)	-	104,55	-33,33	-33,33	-50,00	100,00	-92,50	566,67	80,00	-16,67	-33,33	-50,00	50,00	-100,00
Variação acumulada 2020 e geral (%)		104,55	36,37	-9,09	-54,54	-9,09	-93,18	-54,54	-18,18	-31,82	-54,54	-77,27	-65,91	-100,00
Variação acumulada 2021 (%)								-	80,00	50,00	-	-50,00	-25,00	-100,00
Custo em relação ao salário mínimo (%)	2,51	3,01	3,16	3,35	3,25	3,35	3,09	2,68	2,64	2,73	2,54	2,49	2,51	3,01
Variação em relação ao mês anterior (p.p.)	-	0,51	0,14	0,19	-0,10	0,10	-0,26	-0,41	-0,04	0,09	-0,19	-0,05	0,02	0,50
Variação em relação ao mês anterior (%)	-	20,23	4,76	6,06	-2,86	2,94	-7,86	-13,18	-1,43	3,26	-7,02	-1,89	0,96	20,00
Variação acumulada 2020 e geral (%)	-	20,23	25,96	33,59	29,77	33,59	23,09	6,87	5,34	8,78	1,15	-0,76	0,19	20,23
Variação acumulada 2021 (%)								-	-1,43	1,79	-5,36	-7,14	-6,25	12,50
Custo em relação ao salário mínimo líquido (%)	2,73	3,28	3,43	3,64	3,54	3,64	3,35	2,91	2,87	2,96	2,76	2,70	2,73	3,28
Variação em relação ao mês anterior (p.p.)	-	0,55	0,16	0,21	-0,10	0,10	-0,29	-0,44	-0,04	0,09	-0,21	-0,05	0,03	0,55
Variação em relação ao mês anterior (%)	-	20,23	4,76	6,06	-2,86	2,94	-7,86	-13,18	-1,43	3,26	-7,02	-1,89	0,96	20,00
Variação acumulada 2020 e geral (%)	-	20,23	25,96	33,59	29,77	33,59	23,09	6,87	5,34	8,78	1,15	-0,76	0,19	20,23
Variação acumulada 2021 (%)								-	-1,43	1,79	-5,36	-7,14	-6,25	12,50
Preço médio	4,37	5,25	5,50	5,83	5,67	5,83	5,38	4,67	4,60	4,75	4,42	4,33	4,38	5,25
Variação em relação ao mês anterior	-	0,88	0,25	0,33	-0,17	0,17	-0,46	-0,71	-0,07	0,15	-0,33	-0,08	0,04	0,88
Variação em relação ao mês anterior (%)	-	20,23	4,76	6,06	-2,86	2,94	-7,86	-13,18	-1,43	3,26	-7,02	-1,89	0,96	20,00
Variação acumulada 2020 e geral (%)	-	20,23	25,96	33,59	29,77	33,59	23,09	6,87	5,34	8,78	1,15	-0,76	0,19	20,23
Variação acumulada 2021 (%)								-	-1,43	1,79	-5,36	-7,14	-6,25	12,50
Maior preço coletado	4,90	6,00	6,00	6,00	6,00	6,00	5,40	5,00	5,00	5,00	4,50	4,50	4,50	5,50
Menor preço coletado	4,00	4,50	5,00	5,5	5,50	5,50	5,35	4,50	4,30	4,50	4,25	4,25	4,25	5,25
Diferença entre o maior e o menor preço	0,90	1,50	1,00	0,50	0,50	0,50	0,05	0,50	0,70	0,50	0,25	0,25	0,25	0,25
Diferença entre o maior e o menor preço (%)	22,50	33,33	20,00	9,09	9,09	9,09	0,93	11,11	16,28	11,11	5,88	5,88	5,88	4,76
Variação em relação ao mês anterior	-	0,60	-0,50	-0,50	-	-	-0,45	0,45	0,20	-0,20	-0,25	-	-	-
Variação em relação ao mês anterior (%)	-	66,67	-33,33	-50,00	-	-	-90,00	900,00	40,00	-28,57	-50,00	-	-	-
Variação acumulada 2020 e geral (%)	-	66,67	11,11	-44,44	-44,44	-44,44	-94,44	-44,44	-22,22	-44,44	-72,22	-72,22	-72,22	-72,22
Variação acumulada 2021 (%)								-	40,00	-	-50,00	-50,00	-50,00	-50,00
Diferença entre o preço médio e o menor preço	0,37	0,75	0,50	0,33	0,17	0,33	0,03	0,17	0,30	0,25	0,17	0,08	0,13	-
Diferença entre o preço médio e o menor preço (%)	9,17	16,67	10,00	6,06	3,03	6,06	0,47	3,70	6,98	5,56	3,92	1,96	2,94	-
Variação em relação ao mês anterior	-	0,38	-0,25	-0,17	-0,17	0,17	-0,31	0,14	0,13	-0,05	-0,08	-0,08	0,04	-0,13
Variação em relação ao mês anterior (%)	-	104,55	-33,33	-33,33	-50,00	100,00	-92,50	566,67	80,00	-16,67	-33,33	-50,00	50,00	-100,00
Variação acumulada 2020 e geral (%)	-	104,55	36,37	-9,09	-54,54	-9,09	-93,18	-54,54	-18,18	-31,82	-54,54	-77,27	-65,91	-100,00
Variação acumulada 2021 (%)								-	80,00	50,00	-	-50,00	-25,00	-100,00
FEIJÃO	jun/20	jul/20	ago/20	set/20	out/20	nov/20	dez/20	jan/21	fev/21	mar/21	abr/21	mai/21	jun/21	jul/21
Custo médio mensal	26,55	36,00	35,55	36,56	36,56	36,53	37,13	33,75	34,31	34,88	33,19	32,63	32,29	33,75
Variação em relação ao mês anterior	-	9,45	-0,45	1,01	-	-0,04	0,60	-3,38	0,56	0,56	-1,69	-0,56	-0,34	1,46
Variação em relação ao mês anterior (%)	-	35,59	-1,25	2,85	-	-0,10	1,64	-9,09	1,67	1,64	-4,84	-1,69	-1,03	4,53
Variação acumulada 2020 e geral (%)	-	35,59	33,90	37,71	37,71	37,57	39,83	27,12	29,23	31,35	25,00	22,88	21,61	27,12
Variação acumulada 2021 (%)								-	1,67	3,33	-1,67	-3,33	-4,33	-
Custo em relação ao custo médio da Cesta Básica (%)	5,77	8,19	7,66	7,72	7,75	7,47	7,88	6,83	6,99	7,10	6,81	6,86	6,70	6,76
Variação em relação ao mês anterior (p.p.)	-	2,42	-0,52	0,06	0,03	-0,28	0,41	-1,05	0,17	0,11	-0,30	0,06	-0,16	0,06
Variação em relação ao mês anterior (%)	-	41,97	-6,38	0,79	0,35	-3,65	5,52	-13,35	2,42	1,53	-4,17	0,86	-2,39	0,93
Variação acumulada 2020 e geral (%)	-	41,97	32,91	33,96	34,43	29,53	36,68	18,43	21,30	23,15	18,03	19,04	16,19	17,27
Variação acumulada 2021 (%)								-	2,42	3,99	-0,34	0,51	-1,89	-0,98
Custo mínimo mensal	17,10	36,00	35,10	36,00	36,00	36,45	37,13	31,50	32,63	33,75	32,63	32,63	31,95	32,63
Variação em relação ao mês anterior	-	18,90	-0,90	0,90	-	0,45	0,68	-5,63	1,13	1,13	-1,13	-	-0,68	0,68
Variação em relação ao mês anterior (%)	-	110,53	-2,50	2,56	-	1,25	1,85	-15,15	3,57	3,45	-3,33	-	-2,07	2,11
Variação acumulada 2020 e geral (%)	-	110,53	105,27	110,53	110,53	113,16	117,11	84,21	90,79	97,37	90,79	90,79	86,85	90,79
Variação acumulada 2021 (%)								-	3,57	7,14	3,57	3,57	1,43	3,57
Diferença entre os custos médio e mínimo mensal	9,45	-	0,45	0,56	0,56	0,08	-	2,25	1,69	1,13	0,56	-	0,34	1,13
Diferença entre os custos médio e mínimo mensal (%)	-35,59	-	-1,27	-1,54	-1,54	-0,21	-	-6,67	-4,92	-3,23	-1,69	-	-1,05	-3,33
Variação em relação ao mês anterior	-	-9,45	0,45	0,11	-	-0,49	-0,08	2,25	-0,56	-0,56	-0,56	-0,56	0,34	0,79
Variação em relação ao mês anterior (%)	-	-100,00	-	25,00	-	-86,67	-100,00	-	-25,00	-33,33	-50,00	-100,00	-	233,33
Variação acumulada 2020 e geral (%)		-100,00	-	-	-	-	-	-	-	-	-	-	-	-
Variação acumulada 2021 (%)								-	-25,00	-50,00	-75,00	-100,00	-	-
Custo em relação ao salário mínimo (%)	2,54	3,44	3,40	3,50	3,50	3,50	3,55	3,23	3,28	3,34	3,18	3,12	3,09	3,23
Variação em relação ao mês anterior (p.p.)	-	0,90	-0,04	0,10	-	-0,00	0,06	-0,32	0,05	0,05	-0,16	-0,05	-0,03	0,14
Variação em relação ao mês anterior (%)	-	35,59	-1,25	2,85	-	-0,10	1,64	-9,09	1,67	1,64	-4,84	-1,69	-1,03	4,53
Variação acumulada 2020 e geral (%)	-	35,59	33,90	37,71	37,71	37,57	39,83	27,12	29,23	31,35	25,00	22,88	21,61	27,12
Variação acumulada 2021 (%)								-	1,67	3,33	-1,67	-3,33	-4,33	0,00
Custo em relação ao salário mínimo líquido (%)	2,76	3,74	3,70	3,80	3,80	3,80	3,86	3,51	3,57	3,63	3,45	3,39	3,36	3,51
Variação em relação ao mês anterior (p.p.)	-	0,98	-0,05	0,11	-	-0,00	0,06	-0,35	0,06	0,06	-0,18	-0,06	-0,04	0,15
Variação em relação ao mês anterior (%)	-	35,59	-1,25	2,85	-	-0,10	1,64	-9,09	1,67	1,64	-4,84	-1,69	-1,03	4,53
Variação acumulada 2020 e geral (%)	-	35,59	33,90	37,71	37,71	37,57	39,83	27,12	29,23	31,35	25,00	22,88	21,61	27,12
Variação acumulada 2021 (%)								-	1,67	3,33	-1,67	-3,33	-4,33	0,00
Preço médio	5,90	8,00	7,90	8,13	8,13	8,12	8,25	7,50	7,63	7,75	7,38	7,25	7,18	7,50

Sábio é aquele que conhece os limites da própria ignorância
Sócrates

UNIVERSIDADE FEDERAL DO DELTA DO PARNAÍBA
Campus Ministro Reis Velloso
Departamento de Ciências Econômicas
Índices da Cesta Básica do Litoral do Piauí – Ilha Grande
Prof. MSc. Moacyr Ferraz do Lago∴ - responsável técnico

Variação em relação ao mês anterior	-	2,10	-0,10	0,23	-	-0,01	0,13	-0,75	0,13	0,13	-0,38	-0,13	-0,08	0,33
Variação em relação ao mês anterior (%)	-	35,59	-1,25	2,85	-	-0,10	1,64	-9,09	1,67	1,64	-4,84	-1,69	-1,03	4,53
Variação acumulada 2020 e geral (%)	-	35,59	33,90	37,71	37,71	37,57	39,83	27,12	29,23	31,35	25,00	22,88	21,61	27,12
Variação acumulada 2021 (%)								-	1,67	3,33	-1,67	-3,33	-4,33	-
Maior preço coletado	7,20	8,00	8,00	8,25	8,25	8,25	8,25	8,00	8,00	8,00	7,50	7,25	7,25	7,75
Menor preço coletado	3,80	8,00	7,80	8,00	8,00	8,10	8,25	7,00	7,25	7,50	7,25	7,25	7,10	7,25
Diferença entre o maior e o menor preço	3,40	-	0,20	0,25	0,25	0,15	-	1,00	0,75	0,50	0,25	-	0,15	0,50
Diferença entre o maior e o menor preço (%)	89,47	-	2,56	3,13	3,13	1,85	-	14,29	10,34	6,67	3,45	-	2,11	6,90
Variação em relação ao mês anterior	-	-3,40	0,20	0,05	-	-0,10	-0,15	1,00	-0,25	-0,25	-0,25	-0,25	0,15	0,35
Variação em relação ao mês anterior (%)	-	-100,00	-	25,00	-	-40,00	-100,00	-	-25,00	-33,33	-50,00	-100,00	-	233,33
Variação acumulada 2020 e geral (%)	-	-100,00	-	-	-	-	-	-	-	-	-	-	-	-
Variação acumulada 2021 (%)								-	-25,00	-50,00	-75,00	-100,00	-	-
Diferença entre o preço médio e o menor preço	2,10	-	0,10	0,13	0,13	0,02	-	0,50	0,38	0,25	0,13	-	0,08	0,25
Diferença entre o preço médio e o menor preço (%)	55,26	-	1,28	1,56	1,56	0,21	-	7,14	5,17	3,33	1,72	-	1,06	3,45
Variação em relação ao mês anterior	-	-2,10	0,10	0,02	-	-0,11	-0,02	0,50	-0,13	-0,13	-0,13	-0,13	0,08	0,18
Variação em relação ao mês anterior (%)	-	-100,00	-	25,00	-	-86,67	-100,00	-	-25,00	-33,33	-50,00	-100,00	-	233,33
Variação acumulada 2020 e geral (%)	-	-100,00	-	-	-	-	-	-	-	-	-	-	-	-
Variação acumulada 2021 (%)								-	-25,00	-50,00	-75,00	-100,00	-	-
ARROZ	jun/20	jul/20	ago/20	set/20	out/20	nov/20	dez/20	jan/21	fev/21	mar/21	abr/21	mai/21	jun/21	jul/21
Custo médio mensal	14,04	13,38	13,56	17,10	25,56	26,64	19,50	19,35	18,90	20,70	22,05	21,60	21,60	17,76
Variação em relação ao mês anterior	-	-0,66	0,18	3,54	8,46	1,08	-7,14	-0,15	-0,45	1,80	1,35	-0,45	-	-3,84
Variação em relação ao mês anterior (%)	-	-4,70	1,35	26,11	49,47	4,23	-26,80	-0,77	-2,33	9,52	6,52	-2,04	-	-17,78
Variação acumulada 2020 e geral (%)	-	-4,70	-3,42	21,80	82,05	89,75	38,89	37,82	34,62	47,44	57,05	53,85	53,85	26,50
Variação acumulada 2021 (%)								-	-2,33	6,98	13,95	11,63	11,63	-8,22
Custo em relação ao custo médio da Cesta Básica (%)	3,05	3,04	2,92	3,61	5,42	5,45	4,14	3,92	3,85	4,22	4,52	4,54	4,48	3,56
Variação em relação ao mês anterior (p.p.)	-	-0,01	-0,12	0,69	1,81	0,03	-1,31	-0,22	-0,06	0,36	0,31	0,02	-0,06	-0,92
Variação em relação ao mês anterior (%)	-	-0,22	-3,92	23,58	50,00	0,53	-24,01	-5,42	-1,60	9,41	7,28	0,50	-1,37	-20,61
Variação acumulada 2020 e geral (%)	-	-0,22	-4,14	18,47	77,71	78,65	35,76	28,40	26,34	38,23	48,29	49,03	46,99	16,69
Variação acumulada 2021 (%)								-	-1,60	7,66	15,49	16,07	14,48	-9,12
Custo mínimo mensal	13,68	12,24	12,60	16,92	25,20	26,28	18,90	18,90	18,00	20,70	21,60	21,60	21,60	17,28
Variação em relação ao mês anterior	-	-1,44	0,36	4,32	8,28	1,08	-7,38	-	-0,90	2,70	0,90	-	-	-4,32
Variação em relação ao mês anterior (%)	-	-10,53	2,94	34,29	48,94	4,29	-28,08	-	-4,76	15,00	4,35	-	-	-20,00
Variação acumulada 2020 e geral (%)	-	-10,53	-7,90	23,68	84,20	92,10	38,15	38,15	31,57	51,31	57,89	57,89	57,89	26,31
Variação acumulada 2021 (%)								-	-4,76	9,52	14,29	14,29	14,29	-8,57
Diferença entre os custos médio e mínimo mensal	0,36	1,14	0,96	0,18	0,36	0,36	0,60	0,45	0,90	-	0,45	-	-	0,48
Diferença entre os custos médio e mínimo mensal (%)	-2,56	-8,52	-7,08	-1,05	-1,41	-1,35	-3,08	-2,33	-4,76	-	-2,04	-	-	-2,70
Variação em relação ao mês anterior	-	0,78	-0,18	-0,78	0,18	-	0,24	-0,15	0,45	-0,90	0,45	-0,45	-	0,48
Variação em relação ao mês anterior (%)	-	216,67	-15,79	-81,25	100,00	-	66,67	-25,00	100,00	-100,00	-	-100,00	-	-
Variação acumulada 2020 e geral (%)		216,67	166,67	-50,00	0,00	0,00	66,67	25,00	150,00	-100,00	-	-	-	-
Variação acumulada 2021 (%)								-	100,00	-100,00	-	-	-	-
Custo em relação ao salário mínimo (%)	1,34	1,28	1,30	1,64	2,45	2,55	1,87	1,85	1,81	1,98	2,11	2,07	2,07	1,70
Variação em relação ao mês anterior (p.p.)	-	-0,06	0,02	0,34	0,81	0,10	-0,68	-0,01	-0,04	0,17	0,13	-0,04	-	-0,37
Variação em relação ao mês anterior (%)	-	-4,70	1,35	26,11	49,47	4,23	-26,80	-0,77	-2,33	9,52	6,52	-2,04	-	-17,78
Variação acumulada 2020 e geral (%)	-	-4,70	-3,42	21,80	82,05	89,75	38,89	37,82	34,62	47,44	57,05	53,85	53,85	26,50
Variação acumulada 2021 (%)								-	-2,33	6,98	13,95	11,63	11,63	-8,22
Custo em relação ao salário mínimo líquido (%)	1,46	1,39	1,41	1,78	2,66	2,77	2,03	2,01	1,97	2,15	2,29	2,25	2,25	1,85
Variação em relação ao mês anterior (p.p.)	-	-0,07	0,02	0,37	0,88	0,11	-0,74	-0,02	-0,05	0,19	0,14	-0,05	-	-0,40
Variação em relação ao mês anterior (%)	-	-4,70	1,35	26,11	49,47	4,23	-26,80	-0,77	-2,33	9,52	6,52	-2,04	-	-17,78
Variação acumulada 2020 e geral (%)	-	-4,70	-3,42	21,80	82,05	89,75	38,89	37,82	34,62	47,44	57,05	53,85	53,85	26,50
Variação acumulada 2021 (%)								-	-2,33	6,98	13,95	11,63	11,63	-8,22
Preço médio	3,90	3,72	3,77	4,75	7,10	7,40	5,42	5,38	5,25	5,75	6,13	6,00	6,00	4,93
Variação em relação ao mês anterior	-	-0,18	0,05	0,98	2,35	0,30	-1,98	-0,04	-0,13	0,50	0,38	-0,13	-	-1,07
Variação em relação ao mês anterior (%)	-	-4,70	1,35	26,11	49,47	4,23	-26,80	-0,77	-2,33	9,52	6,52	-2,04	-	-17,78
Variação acumulada 2020 e geral (%)	-	-4,70	-3,42	21,80	82,05	89,75	38,89	37,82	34,62	47,44	57,05	53,85	53,85	26,50
Variação acumulada 2021 (%)								-	-2,33	6,98	13,95	11,63	11,63	-8,22
Maior preço coletado	4,00	3,95	4,00	4,80	7,20	7,50	5,50	5,50	5,50	5,75	6,25	6,00	6,00	5,00
Menor preço coletado	3,80	3,40	3,50	4,70	7,00	7,30	5,25	5,25	5,00	5,75	6,00	6,00	6,00	4,80
Diferença entre o maior e o menor preço	0,20	0,55	0,50	0,10	0,20	0,20	0,25	0,25	0,50	-	0,25	-	-	0,20
Diferença entre o maior e o menor preço (%)	5,26	16,18	14,29	2,13	2,86	2,74	4,76	4,76	10,00	-	4,17	-	-	4,17
Variação em relação ao mês anterior	-	0,35	-0,05	-0,40	0,10	-	0,05	-	0,25	-0,50	0,25	-0,25	-	0,20
Variação em relação ao mês anterior (%)	-	175,00	-9,09	-80,00	100,00	-	25,00	-	100,00	-100,00	-	-100,00	-	-
Variação acumulada 2020 e geral (%)	-	175,00	150,00	-50,00	-	-	25,00	25,00	150,00	-100,00	-	-	-	-
Variação acumulada 2021 (%)								-	100,00	-100,00	-	-	-	-
Diferença entre o preço médio e o menor preço	0,10	0,32	0,27	0,05	0,10	0,10	0,17	0,13	0,25	-	0,13	-	-	0,13
Diferença entre o preço médio e o menor preço (%)	2,63	9,31	7,62	1,06	1,43	1,37	3,17	2,38	5,00	-	2,08	-	-	2,78
Variação em relação ao mês anterior	-	0,22	-0,05	-0,22	0,05	0,00	0,07	-0,04	0,13	-0,25	0,13	-0,13	-	0,13
Variação em relação ao mês anterior (%)	-	216,67	-15,79	-81,25	100,00	0,00	66,67	-25,00	100,00	-100,00	-	-100,00	-	-
Variação acumulada 2020 e geral (%)	-	216,67	-18,20	-86,04	34,29	-4,11	131,75	-25,00	110,00	-100,00	-	-100,00	-	-
Variação acumulada 2021 (%)								-	100,00	-100,00	-	-	-	-
FARINHA	jun/20	jul/20	ago/20	set/20	out/20	nov/20	dez/20	jan/21	fev/21	mar/21	abr/21	mai/21	jun/21	jul/21
Custo médio mensal	-	-2,38	0,08	-0,30	1,10	4,70	-3,25	5,18	-1,13	-0,75	-0,38	-0,38	-0,38	18,00
Variação em relação ao mês anterior	-	-15,32	0,57	-2,27	8,53	33,57	-17,38	33,50	-5,45	-3,85	-2,00	-2,04	-2,08	0,38
Variação em relação ao mês anterior (%)	-	-15,32	-14,84	-16,77	-9,67	20,65	-0,32	33,07	25,81	20,97	18,55	16,13	13,71	2,13
Variação acumulada 2020 e geral (%)								-	-5,45	-9,09	-10,91	-12,73	-14,55	16,13
Variação acumulada 2021 (%)	3,37	2,98	2,85	2,73	2,97	3,82	3,28	4,17	3,98	3,82	3,77	3,79	3,66	-12,73
Custo em relação ao custo médio da Cesta Básica (%)	-	-0,38	-0,14	-0,12	0,24	0,86	-0,54	0,89	-0,20	-0,16	-0,05	0,02	-0,13	3,61
Variação em relação ao mês anterior (p.p.)	-	-11,34	-4,66	-4,23	8,91	28,83	-14,23	27,23	-4,75	-3,95	-1,31	0,50	-3,43	-0,05
Variação em relação ao mês anterior (%)	-	-11,34	-15,47	-19,04	-11,83	13,60	-2,57	23,97	18,08	13,42	11,93	12,50	8,64	-1,39
Variação acumulada 2020 e geral (%)								-	-4,75	-8,51	-9,71	-9,26	-12,36	7,13
Variação acumulada 2021 (%)	14,40	12,75	12,60	12,00	12,00	17,40	14,40	20,25	18,00	18,00	18,00	18,00	17,25	-13,58
Custo mínimo mensal	-	-1,65	-0,15	-0,60	-	5,40	-3,00	5,85	-2,25	-	-	-	-0,75	17,70
Variação em relação ao mês anterior	-	-11,46	-1,18	-4,76	-	45,00	-17,24	40,63	-11,11	-	-	-	-4,17	0,45
Variação em relação ao mês anterior (%)	-	-11,46	-12,50	-9,46	-8,46	-7,46	-6,46	-5,46	-4,46	-3,46	-2,46	-1,46	-0,46	2,61
Variação acumulada 2020 e geral (%)								-	-11,11	-11,11	-11,11	-11,11	-14,81	0,54
Variação acumulada 2021 (%)	1,10	0,38	0,60	0,90	2,00	1,30	1,05	0,38	1,50	0,75	0,38	-	0,38	-12,59
Diferença entre os custos médio e mínimo mensal	-7,10	-2,86	-4,55	-6,98	-14,29	-6,95	-6,80	-1,82	-7,69	-4,00	-2,04	-	-2,13	0,30
Diferença entre os custos médio e mínimo mensal (%)	-	-0,73	0,23	0,30	1,10	-0,70	-0,25	-0,68	1,13	-0,75	-0,38	-0,38	0,38	-1,67
Variação em relação ao mês anterior	-	-65,91	60,00	50,00	122,22	-35,00	-19,23	-64,29	300,00	-50,00	-50,00	-100,00	-	-0,08
Variação em relação ao mês anterior (%)		-65,91	-45,46	-18,18	81,81	18,18	-4,55	-65,91	36,36	-31,82	-65,91	-100,00	-	-20,00
Variação acumulada 2020 e geral (%)								-	300,00	100,00	-	-100,00	-	-
Variação acumulada 2021 (%)	1,48	1,26	1,26	1,23	1,34	1,79	1,48	1,97	1,87	1,79	1,76	1,72	1,69	-
Custo em relação ao salário mínimo (%)	-	-0,23	0,01	-0,03	0,11	0,45	-0,31	0,50	-0,11	-0,07	-0,04	-0,04	-0,04	1,72
Variação em relação ao mês anterior (p.p.)	-	-15,32	0,57	-2,27	8,53	33,57	-17,38	33,50	-5,45	-3,85	-2,00	-2,04	-2,08	0,04
Variação em relação ao mês anterior (%)	-	-15,32	-14,84	-16,77	-9,67	20,65	-0,32	33,07	25,81	20,97	18,55	16,13	13,71	2,13
Variação acumulada 2020 e geral (%)								-	-5,45	-9,09	-10,91	-12,73	-14,55	16,13
Variação acumulada 2021 (%)	1,61	1,37	1,37	1,34	1,46	1,95	1,61	2,15	2,03	1,95	1,91	1,87	1,83	-12,73
Custo em relação ao salário mínimo líquido (%)	-	-0,25	0,01	-0,03	0,11	0,49	-0,34	0,54	-0,12	-0,08	-0,04	-0,04	-0,04	1,87

Sábio é aquele que conhece os limites da própria ignorância
Sócrates

UNIVERSIDADE FEDERAL DO DELTA DO PARNAÍBA
Campus Ministro Reis Velloso
Departamento de Ciências Econômicas
Índices da Cesta Básica do Litoral do Piauí – Ilha Grande
Prof. MSc. Moacyr Ferraz do Lago∴ - responsável técnico

Variação em relação ao mês anterior (p.p.)	-	-15,32	0,57	-2,27	8,53	33,57	-17,38	33,50	-5,45	-3,85	-2,00	-2,04	-2,08	0,04
Variação em relação ao mês anterior (%)	-	-15,32	-14,84	-16,77	-9,67	20,65	-0,32	33,07	25,81	20,97	18,55	16,13	13,71	2,13
Variação acumulada 2020 e geral (%)								-	-5,45	-9,09	-10,91	-12,73	-14,55	16,13
Variação acumulada 2021 (%)	5,17	4,38	4,40	4,30	4,67	6,23	5,15	6,88	6,50	6,25	6,13	6,00	5,88	-12,73
Preço médio	-	-0,79	0,03	-0,10	0,37	1,57	-1,08	1,73	-0,38	-0,25	-0,13	-0,13	-0,13	6,00
Variação em relação ao mês anterior	-	-15,32	0,57	-2,27	8,53	33,57	-17,38	33,50	-5,45	-3,85	-2,00	-2,04	-2,08	0,13
Variação em relação ao mês anterior (%)	-	-15,32	-14,84	-16,77	-9,67	20,65	-0,32	33,07	25,81	20,97	18,55	16,13	13,71	2,13
Variação acumulada 2020 e geral (%)								-	-5,45	-9,09	-10,91	-12,73	-14,55	16,13
Variação acumulada 2021 (%)	5,50	4,50	4,60	4,70	5,30	6,80	5,50	7,00	7,00	6,50	6,25	6,00	6,00	-12,73
Maior preço coletado	4,80	4,25	4,20	4,00	4,00	5,80	4,80	6,75	6,00	6,00	6,00	6,00	5,75	6,10
Menor preço coletado	0,70	0,25	0,40	0,70	1,30	1,00	0,70	0,25	1,00	0,50	0,25	-	0,25	5,90
Diferença entre o maior e o menor preço	14,58	5,88	9,52	17,50	32,50	17,24	14,58	3,70	16,67	8,33	4,17	-	4,35	0,20
Diferença entre o maior e o menor preço (%)	-	-0,45	0,15	0,30	0,60	-0,30	-0,30	-0,45	0,75	-0,50	-0,25	-0,25	0,25	3,39
Variação em relação ao mês anterior	-	-64,29	60,00	75,00	85,71	-23,08	-30,00	-64,29	300,00	-50,00	-50,00	-100,00	-	-0,05
Variação em relação ao mês anterior (%)	-	-64,29	-42,86	-0,01	85,69	42,84	-0,01	-64,29	42,84	-28,58	-64,29	-100,00	-	-20,00
Variação acumulada 2020 e geral (%)								-	300,00	100,00	-	-100,00	-	-
Variação acumulada 2021 (%)	0,37	0,13	0,20	0,30	0,67	0,43	0,35	0,13	0,50	0,25	0,13	-	0,13	-
Diferença entre o preço médio e o menor preço	7,64	2,94	4,76	7,50	16,67	7,47	7,29	1,85	8,33	4,17	2,08	-	2,17	0,10
Diferença entre o preço médio e o menor preço (%)	-	-0,24	0,08	0,10	0,37	-0,23	-0,08	-0,23	0,38	-0,25	-0,13	-0,13	0,13	1,69
Variação em relação ao mês anterior	-	-65,91	60,00	50,00	122,22	-35,00	-19,23	-64,29	300,00	-50,00	-50,00	-100,00	-	-0,03
Variação em relação ao mês anterior (%)	-	-65,91	-45,46	-18,18	81,81	18,18	-4,55	-65,91	36,36	-31,82	-65,91	-100,00	-	-20,00
Variação acumulada 2020 e geral (%)								-	300,00	100,00	-	-100,00	-	-
Variação acumulada 2021 (%)	15,50	13,13	13,20	12,90	14,00	18,70	15,45	20,63	19,50	18,75	18,38	18,00	17,63	-
TOMATE	jun/20	jul/20	ago/20	set/20	out/20	nov/20	dez/20	jan/21	fev/21	mar/21	abr/21	mai/21	jun/21	jul/21
Custo médio mensal	81,00	60,00	66,00	67,20	60,00	60,60	60,00	57,00	52,50	49,50	51,00	48,00	46,50	60,00
Variação em relação ao mês anterior	-	-21,00	6,00	1,20	-7,20	0,60	-0,60	-3,00	-4,50	-3,00	1,50	-3,00	-1,50	13,50
Variação em relação ao mês anterior (%)	-	-25,93	10,00	1,82	-10,71	1,00	-0,99	-5,00	-7,89	-5,71	3,03	-5,88	-3,13	29,03
Variação acumulada 2020 e geral (%)	-	-25,93	-18,52	-17,04	-25,93	-25,19	-25,93	-29,63	-35,19	-38,89	-37,04	-40,74	-42,60	-25,93
Variação acumulada 2021 (%)								-	-7,89	-13,16	-10,53	-15,79	-18,42	5,26
Custo em relação ao custo médio da Cesta Básica (%)	17,59	13,64	14,23	14,20	12,72	12,39	12,74	11,53	10,70	10,08	10,46	10,10	9,65	12,02
Variação em relação ao mês anterior (p.p.)	-	-2,38	0,08	-0,30	1,10	4,70	-3,25	5,18	-1,13	-0,75	-0,38	-0,38	-0,38	0,38
Variação em relação ao mês anterior (%)	-	-22,44	4,28	-0,22	-10,40	-2,58	2,79	-9,46	-7,21	-5,81	3,76	-3,44	-4,45	24,59
Variação acumulada 2020 e geral (%)	-	-22,44	-19,12	-19,30	-27,69	-29,56	-27,59	-34,44	-39,17	-42,70	-40,55	-42,59	-45,15	-31,66
Variação acumulada 2021 (%)								-	-7,21	-12,61	-9,32	-12,44	-16,34	4,23
Custo mínimo mensal	80,40	60,00	66,00	67,20	60,00	60,00	54,00	54,00	51,00	48,00	48,00	48,00	45,00	60,00
Variação em relação ao mês anterior	-	-20,40	6,00	1,20	-7,20	-	-6,00	-	-3,00	-3,00	-	-	-3,00	15,00
Variação em relação ao mês anterior (%)	-	-25,37	10,00	1,82	-10,71	-	-10,00	-	-5,56	-5,88	-	-	-6,25	33,33
Variação acumulada 2020 e geral (%)	-	-25,37	-17,91	-16,41	-25,37	-25,37	-32,83	-32,83	-36,56	-40,30	-40,30	-40,30	-44,03	-25,37
Variação acumulada 2021 (%)								-	-5,56	-11,11	-11,11	-11,11	-16,67	11,11
Diferença entre os custos médio e mínimo mensal	0,60	-	-	-	-	0,60	6,00	3,00	1,50	1,50	3,00	-	1,50	-
Diferença entre os custos médio e mínimo mensal (%)	-0,74	-	-	-	-	-0,99	-10,00	-5,26	-2,86	-3,03	-5,88	-	-3,23	-
Variação em relação ao mês anterior	-	-0,60	-	-	-	0,60	5,40	-3,00	-1,50	-	1,50	-3,00	1,50	-1,50
Variação em relação ao mês anterior (%)	-	-100,00	-	-	-	-	900,00	-50,00	-50,00	-	100,00	-100,00	-	-100,00
Variação acumulada 2020 e geral (%)		-100,00	-	-	-	-	-	-	-	-	-	-	-	-
Variação acumulada 2021 (%)								-	-50,00	-50,00	-	-100,00	-	-
Custo em relação ao salário mínimo (%)	7,75	5,74	6,32	6,43	5,74	5,80	5,74	5,45	5,02	4,74	4,88	4,59	4,45	5,74
Variação em relação ao mês anterior (p.p.)	-	-2,01	0,57	0,11	-0,69	0,06	-0,06	-0,29	-0,43	-0,29	0,14	-0,29	-0,14	1,29
Variação em relação ao mês anterior (%)	-	-25,93	10,00	1,82	-10,71	1,00	-0,99	-5,00	-7,89	-5,71	3,03	-5,88	-3,12	29,03
Variação acumulada 2020 e geral (%)	-	-25,93	-18,52	-17,04	-25,93	-25,19	-25,93	-29,63	-35,19	-38,89	-37,04	-40,74	-42,60	-25,93
Variação acumulada 2021 (%)								-	-7,89	-13,16	-10,53	-15,79	-18,42	5,26
Custo em relação ao salário mínimo líquido (%)	8,43	6,24	6,86	6,99	6,24	6,30	6,24	5,93	5,46	5,15	5,30	4,99	4,84	6,24
Variação em relação ao mês anterior (p.p.)	-	-2,18	0,62	0,12	-0,75	0,06	-0,06	-0,31	-0,47	-0,31	0,16	-0,31	-0,16	1,40
Variação em relação ao mês anterior (%)	-	-25,93	10,00	1,82	-10,71	1,00	-0,99	-5,00	-7,89	-5,71	3,03	-5,88	-3,13	29,03
Variação acumulada 2020 e geral (%)	-	-25,93	-18,52	-17,04	-25,93	-25,19	-25,93	-29,63	-35,19	-38,89	-37,04	-40,74	-42,60	-25,93
Variação acumulada 2021 (%)								-	-7,89	-13,16	-10,53	-15,79	-18,42	5,26
Preço médio	6,75	5,00	5,50	5,60	5,00	5,05	5,00	4,75	4,38	4,13	4,25	4,00	3,88	5,00
Variação em relação ao mês anterior	-	-1,75	0,50	0,10	-0,60	0,05	-0,05	-0,25	-0,38	-0,25	0,13	-0,25	-0,13	1,13
Variação em relação ao mês anterior (%)	-	-25,93	10,00	1,82	-10,71	1,00	-0,99	-5,00	-7,89	-5,71	3,03	-5,88	-3,13	29,03
Variação acumulada 2020 e geral (%)	-	-25,93	-18,52	-17,04	-25,93	-25,19	-25,93	-29,63	-35,19	-38,89	-37,04	-40,74	-42,60	-25,93
Variação acumulada 2021 (%)								-	-7,89	-13,16	-10,53	-15,79	-18,42	5,26
Maior preço coletado	6,80	5,00	5,50	5,60	5,00	5,10	5,50	5,00	4,50	4,25	4,50	4,00	4,00	5,00
Menor preço coletado	6,70	5,00	5,50	5,60	5,00	5,00	4,50	4,50	4,25	4,00	4,00	4,00	3,75	5,00
Diferença entre o maior e o menor preço	0,10	-	-	-	-	0,10	1,00	0,50	0,25	0,25	0,50	-	0,25	-
Diferença entre o maior e o menor preço (%)	1,49	-	-	-	-	2,00	22,22	11,11	5,88	6,25	12,50	-	6,67	-
Variação em relação ao mês anterior	-	-0,10	-	-	-	0,10	0,90	-0,50	-0,25	-	0,25	-0,50	0,25	-0,25
Variação em relação ao mês anterior (%)	-	-100,00	-	-	-	-	900,00	-50,00	-50,00	-	100,00	-100,00	-	-100,00
Variação acumulada 2020 e geral (%)	-	-100,00	-	-	-	-	-	-	-	-	-	-	-	-
Variação acumulada 2021 (%)								-	-50,00	-50,00	-	-100,00	-	-
Diferença entre o preço médio e o menor preço	0,05	-	-	-	-	0,05	0,50	0,25	0,13	0,13	0,25	-	0,13	-
Diferença entre o preço médio e o menor preço (%)	0,75	-	-	-	-	1,00	11,11	5,56	2,94	3,13	6,25	-	3,33	-
Variação em relação ao mês anterior	-	-0,05	-	-	-	0,05	0,45	-0,25	-0,13	-	0,13	-0,25	0,13	-0,13
Variação em relação ao mês anterior (%)	-	-100,00	-	-	-	-	900,00	-50,00	-50,00	-	100,00	-100,00	-	-100,00
Variação acumulada 2020 e geral (%)	-	-100,00	-	-	-	-	-	-	-	-	-	-	-	-
Variação acumulada 2021 (%)								-	-50,00	-50,00	-	-100,00	-	-
PÃO FRANCÊS	jun/20	jul/20	ago/20	set/20	out/20	nov/20	dez/20	jan/21	fev/21	mar/21	abr/21	mai/21	jun/21	jul/21
Custo médio mensal	81,60	47,58	48,00	48,00	54,00	54,60	54,60	72,00	72,00	72,00	72,00	78,00	78,00	78,00
Variação em relação ao mês anterior	-	-34,02	0,42	-	6,00	0,60	-	17,40	-	-	-	6,00	-	-
Variação em relação ao mês anterior (%)	-	-41,69	0,88	-	12,50	1,11	-	31,87	-	-	-	8,33	-	-
Variação acumulada 2020 e geral (%)	-	-41,69	-41,18	-41,18	-33,82	-33,09	-33,09	-11,76	-11,76	-11,76	-11,76	-4,41	-4,41	-4,41
Variação acumulada 2021 (%)								-	-	-	-	8,33	8,33	8,33
Custo em relação ao custo médio da Cesta Básica (%)	17,72	10,82	10,35	10,14	11,45	11,17	11,59	14,57	14,68	14,66	14,77	16,41	16,19	15,63
Variação em relação ao mês anterior (p.p.)	-	-6,90	-0,47	-0,21	1,31	-0,28	0,43	2,98	0,11	-0,02	0,10	1,65	-0,23	-0,56
Variação em relação ao mês anterior (%)	-	-38,95	-4,36	-2,00	12,90	-2,48	3,82	25,68	0,74	-0,11	0,71	11,14	-1,37	-3,45
Variação acumulada 2020 e geral (%)	-	-38,95	-41,61	-42,78	-35,40	-37,00	-34,60	-17,80	-17,19	-17,28	-16,69	-7,40	-8,67	-11,82
Variação acumulada 2021 (%)								-	0,74	0,64	1,35	12,64	11,10	7,27
Custo mínimo mensal	81,60	47,58	48,00	48,00	54,00	54,60	54,60	72,00	72,00	72,00	72,00	78,00	78,00	78,00
Variação em relação ao mês anterior	-	-34,02	0,42	-	6,00	0,60	-	17,40	-	-	-	6,00	-	-
Variação em relação ao mês anterior (%)	-	-41,69	0,88	-	12,50	1,11	-	31,87	-	-	-	8,33	-	-
Variação acumulada 2020 e geral (%)	-	-41,69	-41,18	-41,18	-33,82	-33,09	-33,09	-11,76	-11,76	-11,76	-11,76	-4,41	-4,41	-4,41
Variação acumulada 2021 (%)								-	-	-	-	8,33	8,33	8,33
Diferença entre os custos médio e mínimo mensal	-	-	-	-	-	-	-	-	-	-	-	-	-	-
Diferença entre os custos médio e mínimo mensal (%)	-	-	-	-	-	-	-	-	-	-	-	-	-	-
Variação em relação ao mês anterior	-	-	-	-	-	-	-	-	-	-	-	-	-	-
Variação em relação ao mês anterior (%)	-	-	-	-	-	-	-	-	-	-	-	-	-	-
Variação acumulada 2020 e geral (%)		-	-	-	-	-	-	-	-	-	-	-	-	-
Variação acumulada 2021 (%)								-	-	-	-	-	-	-
Custo em relação ao salário mínimo (%)	7,81	4,55	4,59	4,59	5,17	5,22	5,22	6,89	6,89	6,89	6,89	7,46	7,46	7,46

Sábio é aquele que conhece os limites da própria ignorância
Sócrates

UNIVERSIDADE FEDERAL DO DELTA DO PARNAÍBA
Campus Ministro Reis Velloso
Departamento de Ciências Econômicas
Índices da Cesta Básica do Litoral do Piauí – Ilha Grande
Prof. MSc. Moacyr Ferraz do Lago∴ - responsável técnico

Variação em relação ao mês anterior (p.p.)	-	-3,26	0,04	-	0,57	0,06	-	1,67	-	-	-	0,57	-	-
Variação em relação ao mês anterior (%)	-	-41,69	0,88	-	12,50	1,11	-	31,87	-	-	-	8,33	-	-
Variação acumulada 2020 e geral (%)	-	-41,69	-41,18	-41,18	-33,82	-33,09	-33,09	-11,76	-11,76	-11,76	-11,76	-4,41	-4,41	-4,41
Variação acumulada 2021 (%)								-	-	-	-	8,33	8,33	8,33
Custo em relação ao salário mínimo líquido (%)	8,49	4,95	4,99	4,99	5,62	5,68	5,68	7,49	7,49	7,49	7,49	8,11	8,11	8,11
Variação em relação ao mês anterior (p.p.)	-	-3,54	0,04	-	0,62	0,06	-	1,81	-	-	-	0,62	-	-
Variação em relação ao mês anterior (%)	-	-41,69	0,88	-	12,50	1,11	-	31,87	-	-	-	8,33	-	-
Variação acumulada 2020 e geral (%)	-	-41,69	-41,18	-41,18	-33,82	-33,09	-33,09	-11,76	-11,76	-11,76	-11,76	-4,41	-4,41	-4,41
Variação acumulada 2021 (%)								-	-	-	-	8,33	8,33	8,33
Preço médio	13,60	7,93	8,00	8,00	9,00	9,10	9,10	12,00	12,00	12,00	12,00	13,00	13,00	13,00
Variação em relação ao mês anterior	-	-5,67	0,07	-	1,00	0,10	-	2,90	-	-	-	1,00	-	-
Variação em relação ao mês anterior (%)	-	-41,69	0,88	-	12,50	1,11	-	31,87	-	-	-	8,33	-	-
Variação acumulada 2020 e geral (%)	-	-41,69	-41,18	-41,18	-33,82	-33,09	-33,09	-11,76	-11,76	-11,76	-11,76	-4,41	-4,41	-4,41
Variação acumulada 2021 (%)								-	-	-	-	8,33	8,33	8,33
Maior preço coletado	13,60	7,93	8,00	8,00	9,00	9,10	9,10	12,00	12,00	12,00	12,00	13,00	13,00	13,00
Menor preço coletado	13,60	7,93	8,00	8,00	9,00	9,10	9,10	12,00	12,00	12,00	12,00	13,00	13,00	13,00
Diferença entre o maior e o menor preço	-	-	-	-	-	-	-	-	-	-	-	-	-	-
Diferença entre o maior e o menor preço (%)	-	-	-	-	-	-	-	-	-	-	-	-	-	-
Variação em relação ao mês anterior	-	-	-	-	-	-	-	-	-	-	-	-	-	-
Variação em relação ao mês anterior (%)	-	-	-	-	-	-	-	-	-	-	-	-	-	-
Variação acumulada 2020 e geral (%)	-	-	-	-	-	-	-	-	-	-	-	-	-	-
Variação acumulada 2021 (%)								-	-	-	-	-	-	-
Diferença entre o preço médio e o menor preço	-	-	-	-	-	-	-	-	-	-	-	-	-	-
Diferença entre o preço médio e o menor preço (%)	-	-	-	-	-	-	-	-	-	-	-	-	-	-
Variação em relação ao mês anterior	-	-	-	-	-	-	-	-	-	-	-	-	-	-
Variação em relação ao mês anterior (%)	-	-	-	-	-	-	-	-	-	-	-	-	-	-
Variação acumulada 2020 e geral (%)	-	-	-	-	-	-	-	-	-	-	-	-	-	-
Variação acumulada 2021 (%)								-	-	-	-	-	-	-
CAFÉ EM PÓ	jun/20	jul/20	ago/20	set/20	out/20	nov/20	dez/20	jan/21	fev/21	mar/21	abr/21	mai/21	jun/21	jul/21
Custo médio mensal	5,60	5,62	5,66	5,52	5,20	6,48	5,22	5,00	5,20	5,50	5,40	5,30	5,40	6,70
Variação em relação ao mês anterior	-	0,02	0,04	-0,14	-0,32	1,28	-1,26	-0,22	0,20	0,30	-0,10	-0,10	0,10	1,30
Variação em relação ao mês anterior (%)	-	0,36	0,71	-2,47	-5,80	24,62	-19,44	-4,21	4,00	5,77	-1,82	-1,85	1,89	24,07
Variação acumulada 2020 e geral (%)	-	0,36	1,07	-1,43	-7,14	15,72	-6,78	-10,71	-7,14	-1,78	-3,57	-5,35	-3,57	19,65
Variação acumulada 2021 (%)								-	4,00	10,00	8,00	6,00	8,00	34,00
Custo em relação ao custo médio da Cesta Básica (%)	1,22	1,28	1,22	1,17	1,10	1,33	1,11	1,01	1,06	1,12	1,11	1,12	1,12	1,34
Variação em relação ao mês anterior (p.p.)	-	0,06	-0,06	-0,05	-0,06	0,22	-0,22	-0,10	0,05	0,06	-0,01	0,01	0,01	0,22
Variação em relação ao mês anterior (%)	-	5,07	-4,52	-4,42	-5,46	20,20	-16,37	-8,71	4,77	5,66	-1,12	0,70	0,49	19,80
Variação acumulada 2020 e geral (%)	-	5,07	0,32	-4,12	-9,36	8,94	-8,89	-16,82	-12,85	-7,92	-8,96	-8,32	-7,88	10,36
Variação acumulada 2021 (%)								-	4,77	10,70	9,46	10,22	10,76	32,68
Custo mínimo mensal	4,92	5,10	5,10	4,80	4,80	5,76	5,16	4,80	5,10	5,10	5,10	4,80	5,10	6,00
Variação em relação ao mês anterior	-	0,18	-	-0,30	-	0,96	-0,60	-0,36	0,30	-	-	-0,30	0,30	0,90
Variação em relação ao mês anterior (%)	-	3,66	-	-5,88	-	20,00	-10,42	-6,98	6,25	-	-	-5,88	6,25	17,65
Variação acumulada 2020 e geral (%)	-	3,66	3,66	-2,44	-2,44	17,07	4,88	-2,44	3,66	3,66	3,66	-2,44	3,66	21,95
Variação acumulada 2021 (%)								-	6,25	6,25	6,25	-	6,25	25,00
Diferença entre os custos médio e mínimo mensal	0,68	0,52	0,56	0,72	0,40	0,72	0,06	0,20	0,10	0,40	0,30	0,50	0,30	0,70
Diferença entre os custos médio e mínimo mensal (%)	-12,14	-9,25	-9,89	-13,04	-7,69	-11,11	-1,15	-4,00	-1,92	-7,27	-5,56	-9,43	-5,56	-10,45
Variação em relação ao mês anterior	-	-0,16	0,04	0,16	-0,32	0,32	-0,66	0,14	-0,10	0,30	-0,10	0,20	-0,20	0,40
Variação em relação ao mês anterior (%)	-	-23,53	7,69	28,57	-44,44	80,00	-91,67	233,33	-50,00	300,00	-25,00	66,67	-40,00	133,33
Variação acumulada 2020 e geral (%)		-23,53	-17,65	5,88	-41,18	5,88	-91,18	-70,59	-85,29	-41,18	-55,88	-26,47	-55,88	2,94
Variação acumulada 2021 (%)								-	-50,00	100,00	50,00	150,00	50,00	250,00
Custo em relação ao salário mínimo (%)	0,54	0,54	0,54	0,53	0,50	0,62	0,50	0,48	0,50	0,53	0,52	0,51	0,52	0,64
Variação em relação ao mês anterior (p.p.)	-	0,00	0,00	-0,01	-0,03	0,12	-0,12	-0,02	0,02	0,03	-0,01	-0,01	0,01	0,12
Variação em relação ao mês anterior (%)	-	0,36	0,71	-2,47	-5,80	24,62	-19,44	-4,21	4,00	5,77	-1,82	-1,85	1,89	24,07
Variação acumulada 2020 e geral (%)	-	0,36	1,07	-1,43	-7,14	15,72	-6,78	-10,71	-7,14	-1,78	-3,57	-5,35	-3,57	19,65
Variação acumulada 2021 (%)								-	4,00	10,00	8,00	6,00	8,00	34,00
Custo em relação ao salário mínimo líquido (%)	0,58	0,58	0,59	0,57	0,54	0,67	0,54	0,52	0,54	0,57	0,56	0,55	0,56	0,70
Variação em relação ao mês anterior (p.p.)	-	0,00	0,00	-0,01	-0,03	0,13	-0,13	-0,02	0,02	0,03	-0,01	-0,01	0,01	0,14
Variação em relação ao mês anterior (%)	-	0,36	0,71	-2,47	-5,80	24,62	-19,44	-4,21	4,00	5,77	-1,82	-1,85	1,89	24,07
Variação acumulada 2020 e geral (%)	-	0,36	1,07	-1,43	-7,14	15,72	-6,78	-10,71	-7,14	-1,78	-3,57	-5,35	-3,57	19,65
Variação acumulada 2021 (%)								-	4,00	10,00	8,00	6,00	8,00	34,00
Preço médio	4,67	4,68	4,72	4,60	4,33	5,40	4,35	4,17	4,33	4,58	4,50	4,42	4,50	5,58
Variação em relação ao mês anterior	-	0,02	0,03	-0,12	-0,27	1,07	-1,05	-0,18	0,17	0,25	-0,08	-0,08	0,08	1,08
Variação em relação ao mês anterior (%)	-	0,36	0,71	-2,47	-5,80	24,62	-19,44	-4,21	4,00	5,77	-1,82	-1,85	1,89	24,07
Variação acumulada 2020 e geral (%)	-	0,36	1,07	-1,43	-7,14	15,72	-6,78	-10,71	-7,14	-1,78	-3,57	-5,35	-3,57	19,65
Variação acumulada 2021 (%)								-	4,00	10,00	8,00	6,00	8,00	34,00
Maior preço coletado	5,00	5,00	5,00	5,00	4,50	6,10	4,40	4,25	4,50	5,00	4,75	5,00	4,75	6,00
Menor preço coletado	4,10	4,25	4,25	4,00	4,00	4,80	4,30	4,00	4,25	4,25	4,25	4,00	4,25	5,00
Diferença entre o maior e o menor preço	0,90	0,75	0,75	1,00	0,50	1,30	0,10	0,25	0,25	0,75	0,50	1,00	0,50	1,00
Diferença entre o maior e o menor preço (%)	21,95	17,65	17,65	25,00	12,50	27,08	2,33	6,25	5,88	17,65	11,76	25,00	11,76	20,00
Variação em relação ao mês anterior	-	-0,15	-	0,25	-0,50	0,80	-1,20	0,15	-	0,50	-0,25	0,50	-0,50	0,50
Variação em relação ao mês anterior (%)	-	-16,67	-	33,33	-50,00	160,00	-92,31	150,00	-	200,00	-33,33	100,00	-50,00	100,00
Variação acumulada 2020 e geral (%)	-	-16,67	-16,67	11,11	-44,45	44,44	-88,89	-72,22	-72,22	-16,67	-44,45	11,11	-44,45	11,11
Variação acumulada 2021 (%)								-	-	200,00	100,00	300,00	100,00	300,00
Diferença entre o preço médio e o menor preço	0,57	0,43	0,47	0,60	0,33	0,60	0,05	0,17	0,08	0,33	0,25	0,42	0,25	0,58
Diferença entre o preço médio e o menor preço (%)	13,82	10,20	10,98	15,00	8,33	12,50	1,16	4,17	1,96	7,84	5,88	10,42	5,88	11,67
Variação em relação ao mês anterior	-	-0,13	0,03	0,13	-0,27	0,27	-0,55	0,12	-0,08	0,25	-0,08	0,17	-0,17	0,33
Variação em relação ao mês anterior (%)	-	-23,53	7,69	28,57	-44,44	80,00	-91,67	233,33	-50,00	300,00	-25,00	66,67	-40,00	133,33
Variação acumulada 2020 e geral (%)	-	-23,53	-17,65	5,88	-41,18	5,88	-91,18	-70,59	-85,29	-41,18	-55,88	-26,47	-55,88	2,94
Variação acumulada 2021 (%)								-	-50,00	100,00	50,00	150,00	50,00	250,00
BANANA	jun/20	jul/20	ago/20	set/20	out/20	nov/20	dez/20	jan/21	fev/21	mar/21	abr/21	mai/21	jun/21	jul/21
Custo médio mensal	32,85	64,80	63,00	56,25	54,00	53,10	36,99	32,63	34,88	32,63	31,50	31,50	27,00	40,50
Variação em relação ao mês anterior	-	31,95	-1,80	-6,75	-2,25	-0,90	-16,11	-4,37	2,25	-2,25	-1,13	-	-4,50	13,50
Variação em relação ao mês anterior (%)	-	97,26	-2,78	-10,71	-4,00	-1,67	-30,34	-11,80	6,90	-6,45	-3,45	-	-14,29	50,00
Variação acumulada 2020 e geral (%)	-	97,26	91,78	71,23	64,38	61,64	12,60	-0,69	6,16	-0,69	-4,11	-4,11	-17,81	23,29
Variação acumulada 2021 (%)								-	6,90	-	-3,45	-3,45	-17,24	24,14
Custo em relação ao custo médio da Cesta Básica (%)	7,14	14,74	13,58	11,88	11,45	10,86	7,85	6,60	7,11	6,64	6,46	6,63	5,60	8,11
Variação em relação ao mês anterior (p.p.)	-	7,60	-1,15	-1,70	-0,43	-0,59	-3,01	-1,25	0,51	-0,47	-0,18	0,17	-1,02	2,51
Variação em relação ao mês anterior (%)	-	106,53	-7,83	-12,50	-3,66	-5,15	-27,68	-15,94	7,69	-6,55	-2,76	2,60	-15,46	44,83
Variação acumulada 2020 e geral (%)	-	106,53	90,35	66,56	60,46	52,19	10,06	-7,48	-0,36	-6,89	-9,46	-7,11	-21,48	13,73
Variação acumulada 2021 (%)								-	7,69	0,64	-2,15	0,39	-15,13	22,92
Custo mínimo mensal	31,50	64,80	63,00	54,00	54,00	52,20	36,99	31,50	33,75	29,25	29,25	27,00	27,00	40,50
Variação em relação ao mês anterior	-	33,30	-1,80	-9,00	-	-1,80	-15,21	-5,49	2,25	-4,50	-	-2,25	-	13,50
Variação em relação ao mês anterior (%)	-	105,71	-2,78	-14,29	-	-3,33	-29,14	-14,84	7,14	-13,33	-	-7,69	-	50,00
Variação acumulada 2020 e geral (%)	-	105,71	100,00	71,42	71,42	65,71	17,43	-0,00	7,14	-7,14	-7,14	-14,29	-14,29	28,57
Variação acumulada 2021 (%)								-	7,14	-7,14	-7,14	-14,29	-14,29	28,57
Diferença entre os custos médio e mínimo mensal	1,35	-	-	2,25	-	0,90	-	1,13	1,12	3,38	2,25	4,50	-	-
Diferença entre os custos médio e mínimo mensal (%)	-4,11	-	-	-4,00	-	-1,69	-	-3,45	-3,23	-10,34	-7,14	-14,29	-	-

Sábio é aquele que conhece os limites da própria ignorância
Sócrates

UNIVERSIDADE FEDERAL DO DELTA DO PARNAÍBA
Campus Ministro Reis Velloso
Departamento de Ciências Econômicas
Índices da Cesta Básica do Litoral do Piauí – Ilha Grande
Prof. MSc. Moacyr Ferraz do Lago∴ - responsável técnico

Variação em relação ao mês anterior	-	-1,35	-	2,25	-2,25	0,90	-0,90	1,13	-0,00	2,25	-1,13	2,25	-4,50	-
Variação em relação ao mês anterior (%)	-	-100,00	-	-	-100,00	-	-100,00	-	-0,00	200,00	-33,33	100,00	-100,00	-
Variação acumulada 2020 e geral (%)		-100,00	-	-	-	-	-	-	-	-	-	-	-	-
Variação acumulada 2021 (%)								-	-0,00	200,00	100,00	300,00	-100,00	-
Custo em relação ao salário mínimo (%)	3,14	6,20	6,03	5,38	5,17	5,08	3,54	3,12	3,34	3,12	3,01	3,01	2,58	3,88
Variação em relação ao mês anterior (p.p.)	-	3,06	-0,17	-0,65	-0,22	-0,09	-1,54	-0,42	0,22	-0,22	-0,11	-	-0,43	1,29
Variação em relação ao mês anterior (%)	-	97,26	-2,78	-10,71	-4,00	-1,67	-30,34	-11,80	6,90	-6,45	-3,45	-	-14,29	50,00
Variação acumulada 2020 e geral (%)	-	97,26	91,78	71,23	64,38	61,64	12,60	-0,69	6,16	-0,69	-4,11	-4,11	-17,81	23,29
Variação acumulada 2021 (%)								-	6,90	-	-3,45	-3,45	-17,24	24,14
Custo em relação ao salário mínimo líquido (%)	3,42	6,74	6,55	5,85	5,62	5,52	3,85	3,39	3,63	3,39	3,28	3,28	2,81	4,21
Variação em relação ao mês anterior (p.p.)	-	3,32	-0,19	-0,70	-0,23	-0,09	-1,68	-0,45	0,23	-0,23	-0,12	-	-0,47	1,40
Variação em relação ao mês anterior (%)	-	97,26	-2,78	-10,71	-4,00	-1,67	-30,34	-11,80	6,90	-6,45	-3,45	-	-14,29	50,00
Variação acumulada 2020 e geral (%)	-	97,26	91,78	71,23	64,38	61,64	12,60	-0,69	6,16	-0,69	-4,11	-4,11	-17,81	23,29
Variação acumulada 2021 (%)								-	6,90	-	-3,45	-3,45	-17,24	24,14
Preço médio	3,65	7,20	7,00	6,25	6,00	5,90	4,11	3,63	3,88	3,63	3,38	3,50	3,00	4,50
Variação em relação ao mês anterior	-	3,55	-0,20	-0,75	-0,25	-0,10	-1,79	-0,49	0,25	-0,25	-0,25	0,13	-0,50	1,50
Variação em relação ao mês anterior (%)	-	97,26	-2,78	-10,71	-4,00	-1,67	-30,34	-11,80	6,90	-6,45	-6,90	3,70	-14,29	50,00
Variação acumulada 2020 e geral (%)	-	97,26	91,78	71,23	64,38	61,64	12,60	-0,69	6,16	-0,69	-7,53	-4,11	-17,81	23,29
Variação acumulada 2021 (%)								-	6,90	-	-6,90	-3,45	-17,24	24,14
Maior preço coletado	3,80	7,20	7,00	6,50	6,00	6,00	4,11	3,75	4,00	4,00	3,50	4,00	3,00	4,50
Menor preço coletado	3,50	7,20	7,00	6,00	6,00	5,80	4,11	3,50	3,75	3,25	3,25	3,00	3,00	4,50
Diferença entre o maior e o menor preço	0,30	-	-	0,50	-	0,20	-	0,25	0,25	0,75	0,25	1,00	-	-
Diferença entre o maior e o menor preço (%)	8,57	-	-	8,33	-	3,45	-	7,14	6,67	23,08	7,69	33,33	-	-
Variação em relação ao mês anterior	-	-0,30	-	0,50	-0,50	0,20	-0,20	0,25	-	0,50	-0,50	0,75	-1,00	-
Variação em relação ao mês anterior (%)	-	-100,00	-	-	-100,00	-	-100,00	-	-	200,00	-66,67	300,00	-100,00	-
Variação acumulada 2020 e geral (%)	-	-100,00	-	-	-	-	-	-	-	-	-	-	-	-
Variação acumulada 2021 (%)								-	-	200,00	-	300,00	-100,00	-
Diferença entre o preço médio e o menor preço	0,15	-	-	0,25	-	0,10	-	0,13	0,13	0,38	0,13	0,50	-	-
Diferença entre o preço médio e o menor preço (%)	4,29	-	-	4,17	-	1,72	-	3,57	3,33	11,54	3,85	16,67	-	-
Variação em relação ao mês anterior	-	-0,15	-	0,25	-0,25	0,10	-0,10	0,13	-	0,25	-0,25	0,38	-0,50	-
Variação em relação ao mês anterior (%)	-	-100,00	-	-	-100,00	-	-100,00	-	-	200,00	-66,67	300,00	-100,00	-
Variação acumulada 2020 e geral (%)	-	-100,00	-	-	-	-	-	-	-	-	-	-	-	-
Variação acumulada 2021 (%)								-	-	200,00	-	300,00	-100,00	-
AÇÚCAR	jun/20	jul/20	ago/20	set/20	out/20	nov/20	dez/20	jan/21	fev/21	mar/21	abr/21	mai/21	jun/21	jul/21
Custo médio mensal	8,10	8,25	8,40	8,70	7,50	7,65	10,50	10,88	11,25	11,63	11,63	10,13	10,13	12,00
Variação em relação ao mês anterior	-	0,15	0,15	0,30	-1,20	0,15	2,85	0,38	0,38	0,38	-	-1,50	-	1,88
Variação em relação ao mês anterior (%)	-	1,85	1,82	3,57	-13,79	2,00	37,25	3,57	3,45	3,33	-	-12,90	-	18,52
Variação acumulada 2020 e geral (%)	-	1,85	3,70	7,41	-7,41	-5,56	29,63	34,26	38,89	43,52	43,52	25,00	25,00	48,15
Variação acumulada 2021 (%)								-	3,45	6,90	6,90	-6,90	-6,90	10,34
Custo em relação ao custo médio da Cesta Básica (%)	1,76	1,88	1,81	1,84	1,59	1,56	2,23	2,20	2,29	2,37	2,38	2,13	2,10	2,40
Variação em relação ao mês anterior (p.p.)	-	0,12	-0,07	0,03	-0,25	-0,03	0,66	-0,03	0,09	0,07	0,02	-0,25	-0,03	0,30
Variação em relação ao mês anterior (%)	-	6,64	-3,48	1,50	-13,49	-1,62	42,49	-1,29	4,22	3,22	0,71	-10,64	-1,37	14,43
Variação acumulada 2020 e geral (%)	-	6,64	2,93	4,48	-9,61	-11,08	26,71	25,08	30,35	34,56	35,51	21,09	19,43	36,66
Variação acumulada 2021 (%)								-	4,22	7,58	8,34	-3,19	-4,52	9,26
Custo mínimo mensal	7,50	8,25	8,40	8,70	7,50	7,20	10,50	10,50	10,50	10,50	10,50	9,75	9,75	11,70
Variação em relação ao mês anterior	-	0,75	0,15	0,30	-1,20	-0,30	3,30	-	-	-	-	-0,75	-	1,95
Variação em relação ao mês anterior (%)	-	10,00	1,82	3,57	-13,79	-4,00	45,83	-	-	-	-	-7,14	-	20,00
Variação acumulada 2020 e geral (%)	-	10,00	12,00	16,00	-	-4,00	40,00	40,00	40,00	40,00	40,00	30,00	30,00	56,00
Variação acumulada 2021 (%)								-	-	-	-	-7,14	-7,14	11,43
Diferença entre os custos médio e mínimo mensal	0,60	-	-	-	-	0,45	-	0,38	0,75	1,13	1,13	0,38	0,38	0,30
Diferença entre os custos médio e mínimo mensal (%)	-7,41	-	-	-	-	-5,88	-	-3,45	-6,67	-9,68	-9,68	-3,70	-3,70	-2,50
Variação em relação ao mês anterior	-	-0,60	-	-	-	0,45	-0,45	0,38	0,38	0,38	-	-0,75	-	-0,07
Variação em relação ao mês anterior (%)		-0,60	-0,60	-0,60	-0,60	-0,15	-0,60	-0,23	0,14	0,52	0,52	-0,23	-0,23	-0,31
Variação acumulada 2020 e geral (%)								-	0,38	0,75	0,75	-0,00	-0,00	-0,08
Variação acumulada 2021 (%)	-	-100,00	-	-	-	-	-100,00	-	100,00	50,00	-	-66,67	-	-20,00
Custo em relação ao salário mínimo (%)	0,78	0,79	0,80	0,83	0,72	0,73	1,00	1,04	1,08	1,11	1,11	0,97	0,97	1,15
Variação em relação ao mês anterior (p.p.)	-	0,01	0,01	0,03	-0,11	0,01	0,27	0,04	0,04	0,04	-	-0,14	-	0,18
Variação em relação ao mês anterior (%)	-	1,85	1,82	3,57	-13,79	2,00	37,25	3,57	3,45	3,33	-	-12,90	-	18,52
Variação acumulada 2020 e geral (%)	-	1,85	3,70	7,41	-7,41	-5,56	29,63	34,26	38,89	43,52	43,52	25,00	25,00	48,15
Variação acumulada 2021 (%)								-	3,45	6,90	6,90	-6,90	-6,90	10,34
Custo em relação ao salário mínimo líquido (%)	0,84	0,86	0,87	0,90	0,78	0,80	1,09	1,13	1,17	1,21	1,21	1,05	1,05	1,25
Variação em relação ao mês anterior (p.p.)	-	0,02	0,02	0,03	-0,12	0,02	0,30	0,04	0,04	0,04	-	-0,16	-	0,20
Variação em relação ao mês anterior (%)	-	1,85	1,82	3,57	-13,79	2,00	37,25	3,57	3,45	3,33	-	-12,90	-	18,52
Variação acumulada 2020 e geral (%)	-	1,85	3,70	7,41	-7,41	-5,56	29,63	34,26	38,89	43,52	43,52	25,00	25,00	48,15
Variação acumulada 2021 (%)								-	3,45	6,90	6,90	-6,90	-6,90	10,34
Preço médio	2,70	2,75	2,80	2,90	2,50	2,55	3,50	3,63	3,75	3,88	3,88	3,38	3,38	4,00
Variação em relação ao mês anterior	-	0,05	0,05	0,10	-0,40	0,05	0,95	0,13	0,13	0,13	-	-0,50	-	0,63
Variação em relação ao mês anterior (%)	-	1,85	1,82	3,57	-13,79	2,00	37,25	3,57	3,45	3,33	-	-12,90	-	18,52
Variação acumulada 2020 e geral (%)	-	1,85	3,70	7,41	-7,41	-5,56	29,63	34,26	38,89	43,52	43,52	25,00	25,00	48,15
Variação acumulada 2021 (%)								-	3,45	6,90	6,90	-6,90	-6,90	10,34
Maior preço coletado	3,90	2,75	2,80	2,90	2,50	2,70	3,50	3,75	4,00	4,25	4,25	3,50	3,50	4,10
Menor preço coletado	2,50	2,75	2,80	2,90	2,50	2,40	3,50	3,50	3,50	3,50	3,50	3,25	3,25	3,90
Diferença entre o maior e o menor preço	1,40	-	-	-	-	0,30	-	0,25	0,50	0,75	0,75	0,25	0,25	0,20
Diferença entre o maior e o menor preço (%)	56,00	-	-	-	-	12,50	-	7,14	14,29	21,43	21,43	7,69	7,69	5,13
Variação em relação ao mês anterior	-	-1,40	-	-	-	0,30	-0,30	0,25	0,25	0,25	-	-0,50	-	-0,05
Variação em relação ao mês anterior (%)	-	-100,00	-	-	-	-	-100,00	-	100,00	50,00	-	-66,67	-	-20,00
Variação acumulada 2020 e geral (%)	-	-100,00	-	-	-	-	-	-	-	-	-	-	-	-
Variação acumulada 2021 (%)								-	100,00	200,00	200,00	-	-	-20,00
Diferença entre o preço médio e o menor preço	0,20	-	-	-	-	0,15	-	0,13	0,25	0,38	0,38	0,13	0,13	0,10
Diferença entre o preço médio e o menor preço (%)	8,00	-	-	-	-	6,25	-	3,57	7,14	10,71	10,71	3,85	3,85	2,56
Variação em relação ao mês anterior	-	-0,20	-	-	-	0,15	-0,15	0,13	0,13	0,13	-	-0,25	-	-0,02
Variação em relação ao mês anterior (%)	-	-100,00	-	-	-	-	-100,00	-	100,00	50,00	-	-66,67	-	-20,00
Variação acumulada 2020 e geral (%)	-	-100,00	-	-	-	-	-	-	-	-	-	-	-	-
Variação acumulada 2021 (%)								-	100,00	200,00	200,00	-	-	-20,00
ÓLEO/BANHA	jun/20	jul/20	ago/20	set/20	out/20	nov/20	dez/20	jan/21	fev/21	mar/21	abr/21	mai/21	jun/21	jul/21
Custo médio mensal	3,55	4,97	4,97	5,33	6,07	6,69	8,88	7,21	6,66	6,99	7,10	6,88	7,10	8,88
Variação em relação ao mês anterior	-	1,42	-	0,36	0,74	0,62	2,19	-1,66	-0,55	0,33	0,11	-0,22	0,22	1,78
Variação em relação ao mês anterior (%)	-	40,00	-	7,14	13,89	10,24	32,74	-18,75	-7,69	5,00	1,59	-3,13	3,23	25,00
Variação acumulada 2020 e geral (%)	-	40,00	40,00	50,00	70,83	88,33	150,00	103,13	87,50	96,88	100,00	93,75	100,00	150,00
Variação acumulada 2021 (%)								-	-7,69	-3,08	-1,54	-4,62	-1,54	23,08
Custo em relação ao custo médio da Cesta Básica (%)	0,77	1,13	1,07	1,13	1,29	1,37	1,88	1,46	1,36	1,42	1,46	1,45	1,47	1,78
Variação em relação ao mês anterior (p.p.)	-	0,36	-0,06	0,05	0,16	0,08	0,52	-0,43	-0,10	0,07	0,03	-0,01	0,03	0,30
Variação em relação ao mês anterior (%)	-	46,58	-5,20	5,00	14,29	6,33	37,81	-22,56	-7,01	4,89	2,31	-0,61	1,81	20,69
Variação acumulada 2020 e geral (%)	-	46,58	38,96	45,91	66,76	77,32	144,36	89,23	75,98	84,58	88,84	87,68	91,08	130,62
Variação acumulada 2021 (%)								-	-7,01	-2,46	-0,21	-0,82	0,97	21,87
Custo mínimo mensal	3,46	4,62	4,62	5,33	5,77	6,48	7,99	7,10	6,21	6,88	7,10	6,66	7,10	8,88
Variação em relação ao mês anterior	-	1,15	-	0,71	0,44	0,71	1,51	-0,89	-0,89	0,67	0,22	-0,44	0,44	1,78

Sábio é aquele que conhece os limites da própria ignorância
Sócrates

UNIVERSIDADE FEDERAL DO DELTA DO PARNAÍBA
Campus Ministro Reis Velloso
Departamento de Ciências Econômicas
Índices da Cesta Básica do Litoral do Piauí – Ilha Grande
Prof. MSc. Moacyr Ferraz do Lago∴ - responsável técnico

Variação em relação ao mês anterior (%)	-	33,33	-	15,38	8,33	12,31	23,29	-11,11	-12,50	10,71	3,23	-6,25	6,67	25,00
Variação acumulada 2020 e geral (%)	-	33,33	33,33	53,84	66,66	87,17	130,76	105,12	79,48	98,71	105,12	92,30	105,12	156,40
Variação acumulada 2021 (%)								-	-12,50	-3,13	-	-6,25	-	25,00
Diferença entre os custos médio e mínimo mensal	0,09	0,36	0,36	-	0,30	0,21	0,89	0,11	0,44	0,11	-	0,22	-	-
Diferença entre os custos médio e mínimo mensal (%)	-2,50	-7,14	-7,14	-	-4,88	-3,10	-10,00	-1,54	-6,67	-1,59	-	-3,23	-	-
Variação em relação ao mês anterior	-	0,27	-	-0,36	0,30	-0,09	0,68	-0,78	0,33	-0,33	-0,11	0,22	-0,22	-
Variação em relação ao mês anterior (%)	-	300,00	-	-100,00	-	-30,00	328,57	-87,50	300,00	-75,00	-100,00	-	-100,00	-
Variação acumulada 2020 e geral (%)		300,00	300,00	-100,00	-	-	-	-	-	-	-	-	-	-
Variação acumulada 2021 (%)								-	300,00	-0,00	-100,00	-	-	-
Custo em relação ao salário mínimo (%)	0,34	0,48	0,48	0,51	0,58	0,64	0,85	0,69	0,64	0,67	0,68	0,66	0,68	0,85
Variação em relação ao mês anterior (p.p.)	-	0,14	-	0,03	0,07	0,06	0,21	-0,16	-0,05	0,03	0,01	-0,02	0,02	0,17
Variação em relação ao mês anterior (%)	-	40,00	-	7,14	13,89	10,24	32,74	-18,75	-7,69	5,00	1,59	-3,13	3,23	25,00
Variação acumulada 2020 e geral (%)	-	40,00	40,00	50,00	70,83	88,33	150,00	103,13	87,50	96,88	100,00	93,75	100,00	150,00
Variação acumulada 2021 (%)								-	-7,69	-3,08	-1,54	-4,62	-1,54	23,08
Custo em relação ao salário mínimo líquido (%)	0,37	0,52	0,52	0,55	0,63	0,70	0,92	0,75	0,69	0,73	0,74	0,72	0,74	0,92
Variação em relação ao mês anterior (p.p.)	-	0,15	-	0,04	0,08	0,06	0,23	-0,17	-0,06	0,03	0,01	-0,02	0,02	0,18
Variação em relação ao mês anterior (%)	-	40,00	-	7,14	13,89	10,24	32,74	-18,75	-7,69	5,00	1,59	-3,13	3,23	25,00
Variação acumulada 2020 e geral (%)	-	40,00	40,00	50,00	70,83	88,33	150,00	103,13	87,50	96,88	100,00	93,75	100,00	150,00
Variação acumulada 2021 (%)								-	-7,69	-3,08	-1,54	-4,62	-1,54	23,08
Preço médio	4,00	5,60	5,60	6,00	6,83	7,53	10,00	8,13	7,50	7,88	8,00	7,75	8,00	10,00
Variação em relação ao mês anterior	-	1,60	-	0,40	0,83	0,70	2,47	-1,88	-0,63	0,38	0,13	-0,25	0,25	2,00
Variação em relação ao mês anterior (%)	-	40,00	-	7,14	13,89	10,24	32,74	-18,75	-7,69	5,00	1,59	-3,13	3,23	25,00
Variação acumulada 2020 e geral (%)	-	40,00	40,00	50,00	70,83	88,33	150,00	103,13	87,50	96,88	100,00	93,75	100,00	150,00
Variação acumulada 2021 (%)								-	-7,69	-3,08	-1,54	-4,62	-1,54	23,08
Maior preço coletado	4,20	6,00	6,00	6,00	7,00	7,80	11,00	8,25	8,00	8,00	8,00	8,00	8,00	10,00
Menor preço coletado	3,90	5,20	5,20	6,00	6,50	7,30	9,00	8,00	7,00	7,75	8,00	7,50	8,00	10,00
Diferença entre o maior e o menor preço	0,30	0,80	0,80	-	0,50	0,50	2,00	0,25	1,00	0,25	-	0,50	-	-
Diferença entre o maior e o menor preço (%)	7,69	15,38	15,38	-	7,69	6,85	22,22	3,13	14,29	3,23	-	6,67	-	-
Variação em relação ao mês anterior	-	0,50	-	-0,80	0,50	-	1,50	-1,75	0,75	-0,75	-0,25	0,50	-0,50	-
Variação em relação ao mês anterior (%)	-	166,67	-	-100,00	-	-	300,00	-87,50	300,00	-75,00	-100,00	-	-100,00	-
Variação acumulada 2020 e geral (%)	-	166,67	166,67	-100,00	-	-	-	-	-	-	-	-	-	-
Variação acumulada 2021 (%)								-	300,00	-	-100,00	-	-	-
Diferença entre o preço médio e o menor preço	0,10	0,40	0,40	-	0,33	0,23	1,00	0,13	0,50	0,13	-	0,25	-	-
Diferença entre o preço médio e o menor preço (%)	2,56	7,69	7,69	-	5,13	3,20	11,11	1,56	7,14	1,61	-	3,33	-	-
Variação em relação ao mês anterior	-	0,30	-	-0,40	0,33	-0,10	0,77	-0,88	0,38	-0,38	-0,13	0,25	-0,25	-
Variação em relação ao mês anterior (%)	-	300,00	-	-100,00	-	-30,00	328,57	-87,50	300,00	-75,00	-100,00	-	-100,00	-
Variação acumulada 2020 e geral (%)	-	300,00	300,00	-100,00	-	-	-	-	-	-	-	-	-	-
Variação acumulada 2021 (%)								-	300,00	-	-100,00	-	-	-
MANTEIGA	jun/20	jul/20	ago/20	set/20	out/20	nov/20	dez/20	jan/21	fev/21	mar/21	abr/21	mai/21	jun/21	jul/21
Custo médio mensal	28,50	42,00	42,00	39,75	36,75	37,50	52,50	35,25	33,75	34,50	34,88	33,75	36,00	34,50
Variação em relação ao mês anterior	-	13,50	-	-2,25	-3,00	0,75	15,00	-17,25	-1,50	0,75	0,38	-1,13	2,25	-1,50
Variação em relação ao mês anterior (%)	-	47,37	-	-5,36	-7,55	2,04	40,00	-32,86	-4,26	2,22	1,09	-3,23	6,67	-4,17
Variação acumulada 2020 e geral (%)	-	47,37	47,37	39,48	28,95	31,58	84,21	23,69	18,42	21,05	22,37	18,42	26,32	21,05
Variação acumulada 2021 (%)								-	-4,26	-2,13	-1,06	-4,26	2,13	-2,13
Custo em relação ao custo médio da Cesta Básica (%)	6,19	9,55	9,05	8,40	7,79	7,67	11,15	7,13	6,88	7,03	7,15	7,10	7,47	6,91
Variação em relação ao mês anterior (p.p.)	-	3,36	-0,50	-0,66	-0,61	-0,12	3,48	-4,01	-0,25	0,15	0,13	-0,05	0,37	-0,56
Variação em relação ao mês anterior (%)	-	54,30	-5,20	-7,25	-7,22	-1,58	45,34	-36,01	-3,54	2,11	1,80	-0,71	5,20	-7,47
Variação acumulada 2020 e geral (%)	-	54,30	46,28	35,67	25,88	23,89	80,06	15,23	11,15	13,50	15,54	14,72	20,69	11,67
Variação acumulada 2021 (%)								-	-3,54	-1,51	0,27	-0,45	4,73	-3,09
Custo mínimo mensal	26,70	42,00	42,00	39,00	36,00	37,50	51,00	34,50	33,00	34,50	34,50	33,00	34,50	34,50
Variação em relação ao mês anterior	-	15,30	-	-3,00	-3,00	1,50	13,50	-16,50	-1,50	1,50	-	-1,50	1,50	-
Variação em relação ao mês anterior (%)	-	57,30	-	-7,14	-7,69	4,17	36,00	-32,35	-4,35	4,55	-	-4,35	4,55	-
Variação acumulada 2020 e geral (%)	-	57,30	57,30	46,06	34,83	40,45	91,01	29,21	23,59	29,21	29,21	23,59	29,21	29,21
Variação acumulada 2021 (%)								-	-4,35	-	-	-4,35	-	-
Diferença entre os custos médio e mínimo mensal	1,80	-	-	0,75	0,75	-	1,50	0,75	0,75	-	0,38	0,75	1,50	-
Diferença entre os custos médio e mínimo mensal (%)	-6,32	-	-	-1,89	-2,04	-	-2,86	-2,13	-2,22	-	-1,08	-2,22	-4,17	-
Variação em relação ao mês anterior	-	-1,80	-	0,75	-	-0,75	1,50	-0,75	-	-0,75	0,38	0,38	0,75	-1,50
Variação em relação ao mês anterior (%)	-	-100,00	-	-	-	-100,00	-	-50,00	-	-100,00	-	100,00	100,00	-100,00
Variação acumulada 2020 e geral (%)		-100,00	-	-	-	-	-	-	-	-	-	-	-	-
Variação acumulada 2021 (%)								-	-	-100,00	-	-	-	-
Custo em relação ao salário mínimo (%)	2,73	4,02	4,02	3,80	3,52	3,59	5,02	3,37	3,23	3,30	3,34	3,23	3,44	3,30
Variação em relação ao mês anterior (p.p.)	-	1,29	-	-0,22	-0,29	0,07	1,44	-1,65	-0,14	0,07	0,04	-0,11	0,22	-0,14
Variação em relação ao mês anterior (%)	-	47,37	-	-5,36	-7,55	2,04	40,00	-32,86	-4,26	2,22	1,09	-3,23	6,67	-4,17
Variação acumulada 2020 e geral (%)	-	47,37	47,37	39,48	28,95	31,58	84,21	23,69	18,42	21,05	22,37	18,42	26,32	21,05
Variação acumulada 2021 (%)								-	-4,26	-2,13	-1,06	-4,26	2,13	-2,13
Custo em relação ao salário mínimo líquido (%)	2,96	4,37	4,37	4,13	3,82	3,90	5,46	3,67	3,51	3,59	3,63	3,51	3,74	3,59
Variação em relação ao mês anterior (p.p.)	-	1,40	-	-0,23	-0,31	0,08	1,56	-1,79	-0,16	0,08	0,04	-0,12	0,23	-0,16
Variação em relação ao mês anterior (%)	-	47,37	-	-5,36	-7,55	2,04	40,00	-32,86	-4,26	2,22	1,09	-3,23	6,67	-4,17
Variação acumulada 2020 e geral (%)	-	47,37	47,37	39,48	28,95	31,58	84,21	23,69	18,42	21,05	22,37	18,42	26,32	21,05
Variação acumulada 2021 (%)								-	-4,26	-2,13	-1,06	-4,26	2,13	-2,13
Preço médio	19,00	28,00	28,00	26,50	24,50	25,00	35,00	23,50	22,50	23,00	23,25	22,50	24,00	23,00
Variação em relação ao mês anterior	-	9,00	-	-1,50	-2,00	0,50	10,00	-11,50	-1,00	0,50	0,25	-0,75	1,50	-1,00
Variação em relação ao mês anterior (%)	-	47,37	-	-5,36	-7,55	2,04	40,00	-32,86	-4,26	2,22	1,09	-3,23	6,67	-4,17
Variação acumulada 2020 e geral (%)	-	47,37	47,37	39,48	28,95	31,58	84,21	23,69	18,42	21,05	22,37	18,42	26,32	21,05
Variação acumulada 2021 (%)								-	-4,26	-2,13	-1,06	-4,26	2,13	-2,13
Maior preço coletado	20,00	28,00	28,00	27,00	25,00	25,00	36,00	24,00	23,00	23,00	23,50	23,00	25,00	23,00
Menor preço coletado	17,80	28,00	28,00	26,00	24,00	25,00	34,00	23,00	22,00	23,00	23,00	22,00	23,00	23,00
Diferença entre o maior e o menor preço	2,20	-	-	1,00	1,00	-	2,00	1,00	1,00	-	0,50	1,00	2,00	-
Diferença entre o maior e o menor preço (%)	12,36	-	-	3,85	4,17	-	5,88	4,35	4,55	-	2,17	4,55	8,70	-
Variação em relação ao mês anterior	-	-2,20	-	1,00	-	-1,00	2,00	-1,00	-	-1,00	0,50	0,50	1,00	-2,00
Variação em relação ao mês anterior (%)	-	-100,00	-	-	-	-100,00	-	-50,00	-	-100,00	-	100,00	100,00	-100,00
Variação acumulada 2020 e geral (%)	-	-100,00	-	-	-	-	-	-	-	-	-	-	-	-
Variação acumulada 2021 (%)								-	-	-100,00	-	-	-	-
Diferença entre o preço médio e o menor preço	1,20	-	-	0,50	0,50	-	1,00	0,50	0,50	-	0,25	0,50	1,00	-
Diferença entre o preço médio e o menor preço (%)	6,74	-	-	1,92	2,08	-	2,94	2,17	2,27	-	1,09	2,27	4,35	-
Variação em relação ao mês anterior	-	-1,20	-	0,50	-	-0,50	1,00	-0,50	-	-0,50	0,25	0,25	0,50	-1,00
Variação em relação ao mês anterior (%)	-	-100,00	-	-	-	-100,00	-	-50,00	-	-100,00	-	100,00	100,00	-100,00
Variação acumulada 2020 e geral (%)	-	-100,00	-	-	-	-	-	-	-	-	-	-	-	-
Variação acumulada 2021 (%)								-	-	-100,00	-	-	-	-
ANÁLISE AGREGADA	jun/20	jul/20	ago/20	set/20	out/20	nov/20	dez/20	jan/21	fev/21	mar/21	abr/21	mai/21	jun/21	jul/21
Cesta Básica de Teresina	Não disp.	Não disp.	Não disp.	Não disp.	Não disp.	Não disp.	Não disp.	Não disp.	Não disp.	Não disp.	Não disp.	Não disp.	Não disp.	Não disp.
Cesta Básica do Nordeste	Não disp.	Não disp.	Não disp.	Não disp.	Não disp.	Não disp.	Não disp.	Não disp.	Não disp.	Não disp.	Não disp.	Não disp.	Não disp.	Não disp.
Cesta Básica do Brasil	Não disp.	Não disp.	Não disp.	Não disp.	Não disp.	Não disp.	Não disp.	Não disp.	Não disp.	Não disp.	Não disp.	Não disp.	Não disp.	Não disp.
Cesta Básica em Parnaíba	374,61	370,10	401,82	385,51	419,03	425,81	417,85	432,38	472,88	402,90	418,69	455,81	447,00	448,45
Diferença em relação a Parnaíba	85,78	69,63	62,02	87,79	52,61	63,17	53,16	61,81	17,67	88,16	68,93	19,47	34,89	50,64

Sábio é aquele que conhece os limites da própria ignorância
Sócrates

UNIVERSIDADE FEDERAL DO DELTA DO PARNAÍBA
Campus Ministro Reis Velloso
Departamento de Ciências Econômicas
Índices da Cesta Básica do Litoral do Piauí – Ilha Grande
Prof. MSc. Moacyr Ferraz do Lago∴ - responsável técnico

Diferença em relação a Parnaíba (%)	22,90	18,81	15,44	22,77	12,56	14,83	12,72	14,29	3,74	21,88	16,46	4,27	7,81	11,29
Variação em relação ao mês anterior	-	-16,15	-7,61	25,77	-35,18	10,56	-10,01	8,65	-44,14	70,49	-19,23	-49,45	15,42	15,75
Variação em relação ao mês anterior (%)	-	-18,83	-10,92	41,55	-40,07	20,06	-15,84	16,27	-71,42	399,01	-21,82	-71,75	79,19	45,13
Variação acumulada 2020 e geral (%)	-	-18,83	-27,70	2,34	-38,67	-26,36	-38,03	-27,95	-79,40	2,77	-19,65	-77,30	-59,33	-40,97
Variação acumulada 2021 (%)								-	-71,42	42,64	11,52	-68,50	-43,55	-18,07
Cesta Básica em Ilha Grande	386,27	361,76	381,05	411,04	426,61	431,08	424,50	423,04	435,11	449,16	430,93	459,11	454,95	457,96
Diferença em relação a Ilha Grande	74,12	77,97	82,79	62,27	45,03	57,90	46,51	71,14	55,44	41,90	56,68	16,17	26,94	41,13
Diferença em relação a Ilha Grande (%)	19,19	21,55	21,73	15,15	10,56	13,43	10,96	16,82	12,74	9,33	13,15	3,52	5,92	8,98
Variação em relação ao mês anterior	-	3,84	4,82	-20,52	-17,24	12,87	-11,39	24,63	-15,71	-13,53	14,78	-40,51	10,77	14,19
Variação em relação ao mês anterior (%)	-	5,18	6,18	-24,79	-27,68	28,58	-19,67	52,97	-22,08	-24,41	35,27	-71,47	66,59	52,68
Variação acumulada 2020 e geral (%)	-	5,18	11,68	-16,00	-39,26	-21,89	-37,26	-4,03	-25,22	-43,47	-23,54	-78,19	-63,66	-44,52
Variação acumulada 2021 (%)								-	-22,08	-41,10	-20,33	-77,27	-62,13	-42,19
Cesta Básica em Cajueiro da Praia	-	443,90	454,77	461,00	470,35	486,12	496,17	529,00	524,76	536,49	527,11	524,00	524,18	523,18
Diferença em relação a Cajueiro da Praia	-	-4,18	9,07	12,31	1,28	2,87	-25,16	-34,81	-34,22	-45,43	-39,50	-48,72	-42,29	-24,10
Diferença em relação a Cajueiro da Praia (%)	-	-0,94	2,00	2,67	0,27	0,59	-5,07	-6,58	-6,52	-8,47	-7,49	-9,30	-8,07	-4,61
Variação em relação ao mês anterior	-	-	13,25	3,24	-11,03	1,58	-28,03	-9,65	0,59	-11,21	5,93	-9,22	6,43	18,19
Variação em relação ao mês anterior (%)	-	-	-317,21	35,66	-89,58	123,28	-978,25	38,33	-1,70	32,76	-13,05	23,35	-13,20	-43,02
Variação acumulada 2020 e geral (%)	-	-	-317,21	-394,66	-130,72	-168,59	502,38	733,28	719,09	987,43	845,50	1066,25	912,32	476,84
Variação acumulada 2021 (%)								-	-1,70	30,50	13,47	39,96	21,49	-30,77
Jornada de trabalho mensal	220,00	220,00	220,00	220,00	220,00	220,00	220,00	220,00	220,00	220,00	220,00	220,00	220,00	220,00
Salário mínimo	1.045,00	1.045,00	1.045,00	1.045,00	1.045,00	1.045,00	1.045,00	1.100,00	1.100,00	1.100,00	1.100,00	1.100,00	1.100,00	1.100,00
Salário mínimo líquido	961,40	961,40	961,40	961,40	961,40	961,40	961,40	1.012,00	1.012,00	1.012,00	1.012,00	1.012,00	1.012,00	1.012,00
Custo da cesta básica em horas de trabalho	96,93	92,57	97,65	99,64	99,29	102,94	99,16	98,84	98,11	98,21	97,52	95,06	96,38	99,82
Variação em relação ao mês anterior	-	-4,35	5,08	1,99	-0,35	3,65	-3,78	-0,32	-0,73	0,10	-0,69	-2,47	1,32	3,44
Variação em relação ao mês anterior (%)	-	-4,49	5,48	2,04	-0,35	3,68	-3,68	-0,33	-0,74	0,11	-0,70	-2,53	1,39	3,57
Variação acumulada 2020 e geral (%)	-	-4,49	0,75	2,80	2,44	6,21	2,31	1,97	1,22	1,33	0,62	-1,93	-0,57	2,98
Variação acumulada 2021 (%)								-	-0,74	-0,63	-1,33	-3,83	-2,49	0,99
Porcentagem do salário mínimo (%)	44,06	42,08	44,39	45,29	45,13	46,79	45,07	44,93	44,59	44,64	44,33	43,21	43,81	45,37
Variação em relação ao mês anterior (p.p.)	-	-1,98	2,31	0,91	-0,16	1,66	-1,72	-0,15	-0,33	0,05	-0,31	-1,12	0,60	1,56
Variação em relação ao mês anterior (%)	-	-4,49	5,48	2,04	-0,35	3,68	-3,68	-0,33	-0,74	0,11	-0,70	-2,53	1,39	3,57
Variação acumulada 2020 e geral (%)	-	-4,49	0,75	2,80	2,44	6,21	2,31	1,97	1,22	1,33	0,62	-1,93	-0,57	2,98
Variação acumulada 2021 (%)								-	-0,74	-0,63	-1,33	-3,83	-2,49	0,99
Porcentagem do salário mínimo líquido (%)	47,89	45,74	48,25	49,23	49,06	50,86	48,99	48,83	48,47	48,52	48,18	46,96	47,62	49,32
Variação em relação ao mês anterior (p.p.)	-	-2,15	2,51	0,98	-0,17	1,80	-1,87	-0,16	-0,36	0,05	-0,34	-1,22	0,65	1,70
Variação em relação ao mês anterior (%)	-	-4,49	5,48	2,04	-0,35	3,68	-3,68	-0,33	-0,74	0,11	-0,70	-2,53	1,39	3,57
Variação acumulada 2020 e geral (%)	-	-4,49	0,75	2,80	2,44	6,21	2,31	1,97	1,22	1,33	0,62	-1,93	-0,57	2,98
Variação acumulada 2021 (%)								-	-0,74	-0,63	-1,33	-3,83	-2,49	0,99
PRODUTOS EXTRA-CESTA	96,93	92,57	97,65	99,64	99,29	102,94	99,16	98,84	98,11	98,21	97,52	95,06	96,38	99,82
OVO	jun/20	jul/20	ago/20	set/20	out/20	nov/20	dez/20	jan/21	fev/21	mar/21	abr/21	mai/21	jun/21	jul/21
Preço médio	5,72	6,00	6,00	6,00	7,25	7,38	6,00	6,75	6,88	7,00	7,13	7,13	7,28	6,00
Variação em relação ao mês anterior	-	0,28	-	-	1,25	0,13	-1,38	0,75	0,13	0,13	0,13	-	0,15	-1,28
Variação em relação ao mês anterior (%)	-	4,90	-	-	20,83	1,72	-18,64	12,50	1,85	1,82	1,79	-	2,11	-17,53
Variação acumulada 2020 e geral (%)	-	4,90	4,90	4,90	26,75	28,94	4,90	18,01	20,20	22,38	24,57	24,57	27,19	4,90
Variação acumulada 2021 (%)								-	1,85	3,70	5,56	5,56	7,78	-11,11
Maior preço coletado	5,92	6,00	6,00	6,00	7,50	7,50	6,00	7,00	7,25	7,50	7,50	7,25	9,50	6,00
Menor preço coletado	5,52	6,00	6,00	6,00	7,00	7,25	6,00	6,50	6,50	6,50	6,75	7,00	7,30	6,00
Diferença entre o maior e o menor preço	0,40	0,00	0,00	0,00	0,50	0,25	0,00	0,50	0,75	1,00	0,75	0,25	7,25	0,00
Diferença entre o maior e o menor preço (%)	7,25	0,00	0,00	0,00	7,14	3,45	0,00	7,69	11,54	15,38	11,11	3,57	30,14	0,00
Variação em relação ao mês anterior	-	-0,40	-	-	0,50	-0,25	-0,25	0,50	0,25	0,25	-0,25	-0,50	7,00	-2,20
Variação em relação ao mês anterior (%)	-	-100,00	-	-	-	-50,00	-100,00	-	50,00	33,33	-25,00	-66,67	2.800,00	-100,00
Variação acumulada 2020 e geral (%)	-	-100,00	-	-	-	-	-	-	-	-	-	-	-	-
Variação acumulada 2021 (%)								-	50,00	100,00	50,00	-50,00	1350,00	-100,00
Diferença entre o preço médio e o menor preço	0,20	-	-	-	0,25	0,13	-	0,25	0,38	0,50	0,38	0,13	-0,02	-
Diferença entre o preço médio e o menor preço (%)	-	-	-	-	3,57	1,72	-	3,85	5,77	7,69	5,56	1,79	-0,34	-
Variação em relação ao mês anterior	-	-	-	0,00	0,25	-0,13	-0,13	0,25	0,13	0,13	-0,13	-0,25	-0,15	0,02
Variação em relação ao mês anterior (%)	-	-	-	-	-100,00	100,00	-	-100,00	-33,33	-25,00	33,33	200,00	-600,00	-
Variação acumulada 2020 e geral (%)	-	-	0,00	-	-	-	-	-	-	-	-	-	-	-
Variação acumulada 2021 (%)								-	-33,33	-50,00	-33,33	100,00	-1.100,00	-
FRANGO	jun/20	jul/20	ago/20	set/20	out/20	nov/20	dez/20	jan/21	fev/21	mar/21	abr/21	mai/21	jun/21	jul/21
Preço médio	8,05	7,50	8,00	9,50	10,00	11,50	8,50	12,50	12,00	12,00	12,00	12,00	12,00	11,00
Variação em relação ao mês anterior	-	-0,55	0,50	1,50	0,50	1,50	-3,01	4,01	-0,50	0,00	0,00	0,00	0,00	-1,00
Variação em relação ao mês anterior (%)	-	-6,83	6,67	18,75	5,26	15,00	-26,13	47,15	-4,00	0,00	0,00	0,00	0,00	-8,33
Variação acumulada 2020 e geral (%)	-	-6,83	-0,62	18,02	24,23	42,86	5,53	55,28	49,07	49,07	49,07	49,07	49,07	36,65
Variação acumulada 2021 (%)								-	-4,00	-4,00	-4,00	-4,00	-4,00	-12,00
Maior preço coletado	8,20	7,50	8,00	10,00	10,00	12,00	10,00	13,00	12,00	12,00	12,00	12,00	12,00	11,00
Menor preço coletado	7,90	7,50	8,00	9,00	10,00	11,00	6,99	12,00	12,00	12,00	12,00	12,00	12,00	11,00
Diferença entre o maior e o menor preço	0,30	0,00	0,00	1,00	0,00	1,00	3,01	1,00	0,00	0,00	0,00	0,00	0,00	0,00
Diferença entre o maior e o menor preço (%)	3,80	0,00	0,00	11,11	0,00	9,09	43,06	8,33	0,00	0,00	0,00	0,00	0,00	0,00
Variação em relação ao mês anterior	-	-0,30	0,00	1,00	-1,00	1,00	2,01	-2,01	-1,00	0,00	0,00	0,00	0,00	0,00
Variação em relação ao mês anterior (%)	-	-100,00	-	-	-100,00	-	201,00	-66,78	-100,00	-	-	-	-	-
Variação acumulada 2020 e geral (%)	-	-100,00	-	-	-	-	-	-	-	-	-	-	-	-
Variação acumulada 2021 (%)								-	-100,00	-	-	-	-	-
Diferença entre o preço médio e o menor preço	0,15	-	-	0,50	-	0,50	1,51	0,50	-	-	-	-	-	-
Diferença entre o preço médio e o menor preço (%)	-	-	-	5,56	-	4,55	21,53	4,17	-	-	-	-	-	-
Variação em relação ao mês anterior	-	-	-	0,50	-0,50	0,50	1,01	-1,01	-0,50	0,00	0,00	0,00	0,00	0,00
Variação em relação ao mês anterior (%)	-	-	-	-100,00	-	-100,00	-66,78	201,00	-	-	-	-	-	-
Variação acumulada 2020 e geral (%)	-	-	0,00	-100,00	-	-	-	-	-	-	-	-	-	-
Variação acumulada 2021 (%)								-	-	-	-	-	-	-
BATATA	jun/20	jul/20	ago/20	set/20	out/20	nov/20	dez/20	jan/21	fev/21	mar/21	abr/21	mai/21	jun/21	jul/21
Preço médio	7,20	5,00	5,00	5,00	5,00	5,00	5,00	4,25	4,00	4,00	4,00	4,00	4,00	5,00
Variação em relação ao mês anterior	-	-2,20	-	-	-	-	-	-0,75	-0,25	-	-	-	-	1,00
Variação em relação ao mês anterior (%)	-	-30,56	-	-	-	-	-	-15,00	-5,88	-	-	-	-	25,00
Variação acumulada 2020 e geral (%)	-	-30,56	-30,56	-30,56	-30,56	-30,56	-30,56	-40,98	-44,45	-44,45	-44,45	-44,45	-44,45	-30,56
Variação acumulada 2021 (%)								-	-5,88	-5,88	-5,88	-5,88	-5,88	17,65
Maior preço coletado	7,20	5,00	5,00	5,00	5,00	5,00	5,00	4,25	4,00	4,00	4,00	4,00	4,00	5,00
Menor preço coletado	7,20	5,00	5,00	5,00	5,00	5,00	5,00	4,25	4,00	4,00	4,00	4,00	4,00	5,00
Diferença entre o maior e o menor preço	0,00	0,00	0,00	0,00	0,00	0,00	0,00	0,00	0,00	0,00	0,00	0,00	0,00	0,00
Diferença entre o maior e o menor preço (%)	0,00	0,00	0,00	0,00	0,00	0,00	0,00	0,00	0,00	0,00	0,00	0,00	0,00	0,00
Variação em relação ao mês anterior	-	-	-	-	-	-	-	-	-	-	-	-	-	-
Variação em relação ao mês anterior (%)	-	-	-	-	-	-	-	-	-	-	-	-	-	-
Variação acumulada 2020 e geral (%)	-	-	-	-	-	-	-	-	-	-	-	-	-	-
Variação acumulada 2021 (%)								-	-	-	-	-	-	-
Diferença entre o preço médio e o menor preço	-	-	-	-	-	-	-	-	-	-	-	-	-	-

Sábio é aquele que conhece os limites da própria ignorância
Sócrates

UNIVERSIDADE FEDERAL DO DELTA DO PARNAÍBA
Campus Ministro Reis Velloso
Departamento de Ciências Econômicas
Índices da Cesta Básica do Litoral do Piauí – Ilha Grande
Prof. MSc. Moacyr Ferraz do Lago∴ - responsável técnico

Diferença entre o preço médio e o menor preço (%)	-	-	-	-	-	-	-	-	-	-	-	-	-	-
Variação em relação ao mês anterior	-	-	-	0,00	0,00	0,00	0,00	0,00	0,00	0,00	0,00	0,00	0,00	0,00
Variação em relação ao mês anterior (%)	-	-	-	-	-	-	-	-	-	-	-	-	-	-
Variação acumulada 2020 e geral (%)	-	-	0,00	-	-	-	-	-	-	-	-	-	-	-
Variação acumulada 2021 (%)								-	-	-	-	-	-	-
LARANJA	jun/20	jul/20	ago/20	set/20	out/20	nov/20	dez/20	jan/21	fev/21	mar/21	abr/21	mai/21	jun/21	jul/21
Preço médio	3,10	10,00	8,00	6,00	6,00	6,00	2,50	3,25	3,00	3,00	3,00	3,00	3,10	5,20
Variação em relação ao mês anterior	-	6,90	-2,00	-2,00	-	-	-3,50	0,75	-0,25	-	-	-	0,10	2,10
Variação em relação ao mês anterior (%)	-	222,58	-20,00	-25,00	-	-	-58,33	30,00	-7,69	-	-	-	3,33	67,74
Variação acumulada 2020 e geral (%)	-	222,58	158,06	93,55	93,55	93,55	-19,36	4,84	-3,23	-3,23	-3,23	-3,23	0,00	67,74
Variação acumulada 2021 (%)								-	-7,69	-7,69	-7,69	-7,69	-4,62	60,00
Maior preço coletado	3,10	10,00	8,00	6,00	6,00	6,00	2,50	3,25	3,00	3,00	3,00	3,00	3,10	5,20
Menor preço coletado	3,10	10,00	8,00	6,00	6,00	6,00	2,50	3,25	3,00	3,00	3,00	3,00	3,10	5,20
Diferença entre o maior e o menor preço	0,00	0,00	0,00	0,00	0,00	0,00	0,00	0,00	0,00	0,00	0,00	0,00	0,00	0,00
Diferença entre o maior e o menor preço (%)	0,00	0,00	0,00	0,00	0,00	0,00	0,00	0,00	0,00	0,00	0,00	0,00	0,00	0,00
Variação em relação ao mês anterior	-	-	-	-	-	-	-	-	-	-	-	-	-	-
Variação em relação ao mês anterior (%)	-	-	-	1,00	2,00	3,00	4,00	5,00	6,00	7,00	8,00	9,00	10,00	11,00
Variação acumulada 2020 e geral (%)	-	-	0,00	1,00	3,02	6,11	10,36	15,87	22,83	31,42	41,94	54,71	70,18	88,90
Variação acumulada 2021 (%)								-	6,00	13,42	22,49	33,52	46,87	63,03
Diferença entre o preço médio e o menor preço	-	-	-	-	-	-	-	-	-	-	-	-	-	-
Diferença entre o preço médio e o menor preço (%)	-	-	-	-	-	-	-	-	-	-	-	-	-	-
Variação em relação ao mês anterior	-	-	-	0,00	0,00	0,00	0,00	0,00	0,00	0,00	0,00	0,00	0,00	0,00
Variação em relação ao mês anterior (%)	-	-	-	-	-	-	-	-	-	-	-	-	-	-
Variação acumulada 2020 e geral (%)	-	-	0,00	-	-	-	-	-	-	-	-	-	-	-
Variação acumulada 2021 (%)								-	-	-	-	-	-	-
MACARRÃO	jun/20	jul/20	ago/20	set/20	out/20	nov/20	dez/20	jan/21	fev/21	mar/21	abr/21	mai/21	jun/21	jul/21
Preço médio	2,85	2,50	2,60	2,55	2,50	2,60	3,30	3,13	3,00	3,25	3,13	3,25	3,13	3,80
Variação em relação ao mês anterior	-	-0,35	0,10	-0,05	-0,05	0,10	0,70	-0,18	-0,13	0,25	-0,13	0,13	-0,13	0,68
Variação em relação ao mês anterior (%)	-	-12,28	4,00	-1,92	-1,96	4,00	26,92	-5,30	-4,00	8,33	-3,85	4,00	-3,85	21,60
Variação acumulada 2020 e geral (%)	-	-12,28	-8,77	-10,53	-12,28	-8,77	15,79	9,65	5,26	14,04	9,65	14,04	9,65	33,33
Variação acumulada 2021 (%)								-	-4,00	4,00	0,00	4,00	0,00	21,60
Maior preço coletado	3,00	2,50	2,60	2,60	2,50	2,60	3,50	3,25	3,00	3,50	3,25	3,50	3,25	3,80
Menor preço coletado	2,70	2,50	2,60	2,50	2,50	2,60	2,90	3,00	3,00	3,00	3,00	3,00	3,00	3,80
Diferença entre o maior e o menor preço	0,30	0,00	0,00	0,10	0,00	0,00	0,60	0,25	0,00	0,50	0,25	0,50	0,25	0,00
Diferença entre o maior e o menor preço (%)	11,11	0,00	0,00	4,00	0,00	0,00	20,69	8,33	0,00	16,67	8,33	16,67	8,33	0,00
Variação em relação ao mês anterior	-	-0,30	-	0,10	-0,10	-	0,60	-0,35	-0,25	0,50	-0,25	0,25	-0,25	-0,25
Variação em relação ao mês anterior (%)	-	-100,00	-	-	-100,00	-	-	-58,33	-100,00	-	-50,00	100,00	-50,00	-100,00
Variação acumulada 2020 e geral (%)	-	-100,00	-	-	-	-	-	-	-	-	-	-	-	-
Variação acumulada 2021 (%)								-	-100,00	-	-	-	-	-
Diferença entre o preço médio e o menor preço	-	-	-	0,05	-	-	0,40	0,13	-	0,25	0,13	0,25	0,13	-
Diferença entre o preço médio e o menor preço (%)	-	-	-	2,00	-	-	13,79	4,17	-	8,33	4,17	8,33	4,17	-
Variação em relação ao mês anterior	-	-	-	0,05	-0,05	0,00	0,40	-0,28	-0,13	0,25	-0,13	0,13	-0,13	-0,13
Variação em relação ao mês anterior (%)	-	-	-	-100,00	-	-	-100,00	220,00	-	-100,00	100,00	-50,00	100,00	-
Variação acumulada 2020 e geral (%)	-	-	0,00	-100,00	-	-	-	-	-	-	-	-	-	-
Variação acumulada 2021 (%)								-	-	-	-	-	-	-
FARINHA DE MILHO	jun/20	jul/20	ago/20	set/20	out/20	nov/20	dez/20	jan/21	fev/21	mar/21	abr/21	mai/21	jun/21	jul/21
Preço médio	2,60	1,80	1,90	1,85	1,80	1,90	1,60	2,13	2,25	2,50	2,50	2,83	3,38	2,40
Variação em relação ao mês anterior	-	-0,80	0,10	-0,05	-0,05	0,10	-0,30	0,53	0,13	0,25	-	0,33	0,54	-0,98
Variação em relação ao mês anterior (%)	-	-30,77	5,56	-2,63	-2,70	5,56	-15,79	32,81	5,88	11,11	-	13,33	19,12	-28,89
Variação acumulada 2020 e geral (%)	-	-30,77	-26,92	-28,85	-30,77	-26,92	-38,46	-18,27	-13,46	-3,85	-3,85	8,97	29,81	-7,69
Variação acumulada 2021 (%)								-	5,88	17,65	17,65	33,33	58,82	12,94
Maior preço coletado	3,00	1,90	1,90	1,90	1,90	2,00	1,70	2,25	2,50	2,50	5,50	3,25	3,50	2,50
Menor preço coletado	2,20	1,70	1,90	1,80	1,70	1,80	1,50	2,00	2,00	2,50	2,50	2,50	3,25	2,30
Diferença entre o maior e o menor preço	0,80	0,20	0,00	0,10	0,20	0,20	0,20	0,25	0,50	0,00	3,00	0,75	0,25	0,20
Diferença entre o maior e o menor preço (%)	36,36	11,76	0,00	5,56	11,76	11,11	13,33	12,50	25,00	0,00	120,00	30,00	7,69	8,70
Variação em relação ao mês anterior	-	-0,60	-0,20	0,10	0,10	-	-	0,05	0,25	-0,50	3,00	-2,25	-0,50	-0,05
Variação em relação ao mês anterior (%)	-	-75,00	-100,00	-	100,00	-	-	25,00	100,00	-100,00	-	-75,00	-66,67	-20,00
Variação acumulada 2020 e geral (%)	-	-75,00	-100,00	-	-	-	-	-	-	-	-	-	-	-
Variação acumulada 2021 (%)								-	100,00	-100,00	-	-	-	-
Diferença entre o preço médio e o menor preço	0,40	0,10	-	0,05	0,10	0,10	0,10	0,13	0,25	-	-	0,33	0,13	0,10
Diferença entre o preço médio e o menor preço (%)	-	-	-	2,78	5,88	5,56	6,67	6,25	12,50	-	-	13,33	3,85	4,35
Variação em relação ao mês anterior	-	-	-	0,05	0,05	0,00	0,00	0,02	0,13	-0,25	0,00	0,33	-0,21	-0,02
Variação em relação ao mês anterior (%)	-	-	-	-100,00	-50,00	0,00	0,00	-20,00	-50,00	-	-	-100,00	166,67	25,00
Variação acumulada 2020 e geral (%)	-	-	0,00	-100,00	-100,00	-100,00	-100,00	-100,00	-100,00	-	-	-	-	-
Variação acumulada 2021 (%)								-	-50,00	-	-	-	-	-
MARGARINA	jun/20	jul/20	ago/20	set/20	out/20	nov/20	dez/20	jan/21	fev/21	mar/21	abr/21	mai/21	jun/21	jul/21
Preço médio	3,10	2,78	2,90	2,87	3,10	2,80	2,75	2,75	2,50	2,50	2,50	2,38	2,63	3,13
Variação em relação ao mês anterior	-	-0,32	0,12	-0,03	0,23	-0,30	-0,05	-	-0,25	-	-	-0,13	0,25	0,50
Variação em relação ao mês anterior (%)	-	-10,22	4,19	-1,15	8,14	-9,68	-1,79	-	-9,09	-	-	-5,00	10,53	19,05
Variação acumulada 2020 e geral (%)	-	-10,22	-6,46	-7,53	-0,01	-9,68	-11,30	-11,30	-19,36	-19,36	-19,36	-23,39	-15,33	0,80
Variação acumulada 2021 (%)								-	-9,09	-9,09	-9,09	-13,64	-4,55	13,64
Maior preço coletado	3,80	3,50	3,60	3,60	3,60	2,90	3,50	3,00	2,50	2,50	2,50	2,50	2,75	3,25
Menor preço coletado	2,50	2,00	2,10	2,00	2,80	2,70	2,00	2,25	2,50	2,50	2,50	2,25	2,50	3,00
Diferença entre o maior e o menor preço	1,30	1,50	1,50	1,60	0,80	0,20	1,50	0,75	0,00	0,00	0,00	0,25	0,25	0,25
Diferença entre o maior e o menor preço (%)	52,00	75,00	71,43	80,00	28,57	7,41	75,00	33,33	0,00	0,00	0,00	11,11	10,00	8,33
Variação em relação ao mês anterior	-	0,20	-	0,10	-0,80	-0,60	1,30	-0,75	-0,75	-	-	0,25	-	-
Variação em relação ao mês anterior (%)	-	15,38	-	6,67	-50,00	-75,00	650,00	-50,00	-100,00	-	-	-	-	-
Variação acumulada 2020 e geral (%)	-	-15,38	-15,38	-9,74	-54,87	-88,72	-15,38	-57,69	-100,00	-	-	-	-	-
Variação acumulada 2021 (%)								-	-100,00	-	-	-	-	-
Diferença entre o preço médio e o menor preço	0,60	0,78	0,80	0,87	0,30	0,10	0,75	0,50	0,00	0,00	0,00	0,13	0,13	0,13
Diferença entre o preço médio e o menor preço (%)	-	-	38,10	43,33	10,71	3,70	37,50	22,22	-	-	-	5,56	5,00	4,17
Variação em relação ao mês anterior	-	-	-	0,07	-0,57	-0,20	0,65	-0,25	-0,50	0,00	0,00	0,13	0,00	0,00
Variação em relação ao mês anterior (%)	-	-	-	-7,69	188,89	200,00	-86,67	50,00	-	-	-	-100,00	0,00	0,00
Variação acumulada 2020 e geral (%)	-	-	0,00	-7,69	166,67	700,00	6,67	60,00	-	-	-	-	-	-
Variação acumulada 2021 (%)								-	-	-	-	-	-	-
FARINHA DE ARROZ	jun/20	jul/20	ago/20	set/20	out/20	nov/20	dez/20	jan/21	fev/21	mar/21	abr/21	mai/21	jun/21	jul/21
Preço médio	-	-	-	-	-	-	-	2,75	3,00	3,13	3,13	3,17	3,25	3,50
Variação em relação ao mês anterior	-	-	-	-	-	-	-		0,25	0,13	-	0,04	0,08	0,25
Variação em relação ao mês anterior (%)	-	-	-	-	-	-	-	-	9,09	4,17	-	1,33	2,63	7,69
Variação acumulada 2020 e geral (%)	-	-	-	-	-	-	-	-	9,09	10,09	11,09	12,09	13,09	14,09
Variação acumulada 2021 (%)								-	9,09	13,64	13,64	15,15	18,18	27,27
Maior preço coletado	-	-	-	-	-	-	-	3,00	3,00	3,25	3,25	3,50	3,50	3,55
Menor preço coletado	-	-	-	-	-	-	-	2,50	3,00	3,00	3,00	3,00	3,00	3,45
Diferença entre o maior e o menor preço	-	-	-	-	-	-	-	0,50	0,00	0,25	0,25	0,50	0,50	0,10
Diferença entre o maior e o menor preço (%)	-	-	-	-	-	-	-	20,00	0,00	8,33	8,33	16,67	16,67	2,90
Variação em relação ao mês anterior	-	-	-	-	-	-	-		-0,50	0,25	-	0,25	-	-0,40

Sábio é aquele que conhece os limites da própria ignorância
Sócrates

UNIVERSIDADE FEDERAL DO DELTA DO PARNAÍBA
Campus Ministro Reis Velloso
Departamento de Ciências Econômicas
Índices da Cesta Básica do Litoral do Piauí – Ilha Grande
Prof. MSc. Moacyr Ferraz do Lago∴ - responsável técnico

Variação em relação ao mês anterior (%)	-	-	-	-	-	-	-	-	-100,00	-	-	100,00	-	-80,00
Variação acumulada 2020 e geral (%)	-	-	-	-	-	-	-	-	-100,00	-99,00	-98,00	-97,00	-96,00	-95,00
Variação acumulada 2021 (%)								-	-100,00	-	-	-	-	-
Diferença entre o preço médio e o menor preço	-	-	-	-	-	-	-	0,25	0,00	0,13	0,13	0,17	0,25	0,05
Diferença entre o preço médio e o menor preço (%)	-	-	-	-	-	-	-	10,00	-	4,17	4,17	5,56	8,33	1,45
Variação em relação ao mês anterior	-	-	-	-	-	-	-		-0,25	0,13	0,00	0,04	0,08	-0,20
Variação em relação ao mês anterior (%)	-	-	-	-	-	-	-		-100,00	-	0,00	33,33	50,00	-80,00
Variação acumulada 2020 e geral (%)	-	-	-	-	-	-	-	-	-100,00	-	-	-	-	-
Variação acumulada 2021 (%)									-100,00	-	-	-	-	-
GOMA	jun/20	jul/20	ago/20	set/20	out/20	nov/20	dez/20	jan/21	fev/21	mar/21	abr/21	mai/21	jun/21	jul/21
Preço médio	-	-	-	-	-	-	-	4,75	4,83	5,50	5,63	5,50	5,50	5,50
Variação em relação ao mês anterior	-	-	-	-	-	-	-	4,75	0,08	0,67	0,13	-0,13	-	-
Variação em relação ao mês anterior (%)	-	-	-	-	-	-	-	-	1,75	13,79	2,27	-2,22	-	-
Variação acumulada 2020 e geral (%)	-	-	-	-	-	-	-	-	-	-	-	-	-	-
Variação acumulada 2021 (%)								-	1,75	15,79	18,42	15,79	15,79	15,79
Maior preço coletado	-	-	-	-	-	-	-	5,00	5,00	6,00	6,00	6,00	6,00	5,50
Menor preço coletado	-	-	-	-	-	-	-	4,25	4,50	5,00	5,25	5,00	5,00	5,50
Diferença entre o maior e o menor preço	-	-	-	-	-	-	-	0,75	0,50	1,00	0,75	1,00	1,00	0,00
Diferença entre o maior e o menor preço (%)	-	-	-	-	-	-	-	17,65	11,11	20,00	14,29	20,00	20,00	0,00
Variação em relação ao mês anterior	-	-	-	-	-	-	-	0,75	-0,25	0,50	-0,25	0,25	-	-1,00
Variação em relação ao mês anterior (%)	-	-	-	-	-	-	-	-	-33,33	100,00	-25,00	33,33	-	-100,00
Variação acumulada 2020 e geral (%)	-	-	-	-	-	-	-	-	-	-	-	-	-	-
Variação acumulada 2021 (%)								-	-33,33	33,33	0,00	33,33	33,33	-100,00
Diferença entre o preço médio e o menor preço	-	-	-	-	-	-	-	0,50	0,33	0,50	0,38	0,50	0,50	0,00
Diferença entre o preço médio e o menor preço (%)	-	-	-	-	-	-	-	11,76	7,41	10,00	7,14	10,00	10,00	-
Variação em relação ao mês anterior	-	-	-	-	-	-	-	0,00	-0,17	0,17	-0,13	0,13	0,00	-0,50
Variação em relação ao mês anterior (%)	-	-	-	-	-	-	-	0,00	-33,33	50,00	-25,00	33,33	0,00	-100,00
Variação acumulada 2020 e geral (%)	-	-	-	-	-	-	-	0,00	-33,33	0,00	-25,00	0,00	0,00	-100,00
Variação acumulada 2021 (%)								-	-33,33	0,00	-25,00	0,00	0,00	-100,00
SARDINHA	jun/20	jul/20	ago/20	set/20	out/20	nov/20	dez/20	jan/21	fev/21	mar/21	abr/21	mai/21	jun/21	jul/21
Preço médio	-	-	-	-	-	-	-	4,83	4,67	4,75	4,67	4,08	4,08	4,70
Variação em relação ao mês anterior	-	-	-	-	-	-	-	4,83	-0,17	0,08	-0,08	-0,58	-	0,62
Variação em relação ao mês anterior (%)	-	-	-	-	-	-	-	-	-3,45	1,79	-1,75	-12,50	-	4,83
Variação acumulada (%)	-	-	-	-	-	-	-	-	-	-	-	-	-	-
Variação acumulada 2020 e geral (%)								-	-3,45	-1,72	-3,45	-15,52	-15,52	-11,44
Maior preço coletado	-	-	-	-	-	-	-	5,00	5,00	5,00	4,75	4,50	4,50	4,80
Menor preço coletado	-	-	-	-	-	-	-	4,50	4,50	4,50	4,50	3,75	3,75	4,50
Diferença entre o maior e o menor preço	-	-	-	-	-	-	-	0,50	0,50	0,50	0,25	0,75	0,75	0,30
Diferença entre o maior e o menor preço (%)	-	-	-	-	-	-	-	11,11	11,11	11,11	5,56	20,00	20,00	6,67
Variação em relação ao mês anterior	-	-	-	-	-	-	-	0,50	-	-	-0,25	0,50	-	-0,45
Variação em relação ao mês anterior (%)	-	-	-	-	-	-	-	-	-	-	-50,00	200,00	-	-60,00
Variação acumulada 2020 e geral (%)	-	-	-	-	-	-	-	-	-	-	-	-	-	-
Variação acumulada 2021 (%)								-	0,00	0,00	-50,00	50,00	50,00	-40,00
Diferença entre o preço médio e o menor preço	-	-	-	-	-	-	-	0,33	0,17	0,25	0,17	0,33	0,33	0,20
Diferença entre o preço médio e o menor preço (%)	-	-	-	-	-	-	-	7,41	3,70	5,56	3,70	8,89	8,89	4,44
Variação em relação ao mês anterior	-	-	-	-	-	-	-	0,33	-0,17	0,08	-0,08	0,17	0,00	-0,13
Variação em relação ao mês anterior (%)	-	-	-	-	-	-	-	0,00	-50,00	50,00	-33,33	100,00	0,00	-40,00
Variação acumulada 2020 e geral (%)	-	-	-	-	-	-	-	0,00	-50,00	-25,00	-50,00	0,00	0,00	-40,00
Variação acumulada 2021 (%)								-	-50,00	-25,00	-50,00	0,00	0,00	-40,00
BOLACHA 3 x 1	jun/20	jul/20	ago/20	set/20	out/20	nov/20	dez/20	jan/21	fev/21	mar/21	abr/21	mai/21	jun/21	jul/21
Preço médio	-	-	-	-	-	-	-	4,58	4,50	4,50	4,42	4,42	4,58	4,20
Variação em relação ao mês anterior	-	-	-	-	-	-	-	4,58	-0,08	-	-0,08	-	0,17	-0,38
Variação em relação ao mês anterior (%)	-	-	-	-	-	-	-	-	-1,82	-	-1,85	-	3,77	-8,36
Variação acumulada 2020 e geral (%)	-	-	-	-	-	-	-	-	-	-	-	-	-	-
Variação acumulada 2021 (%)								-	-1,82	-1,82	-3,64	-3,64	0,00	-8,36
Maior preço coletado	-	-	-	-	-	-	-	5,00	5,00	4,75	4,50	4,50	4,75	4,20
Menor preço coletado	-	-	-	-	-	-	-	4,25	4,00	4,00	4,25	4,25	4,50	4,20
Diferença entre o maior e o menor preço	-	-	-	-	-	-	-	0,75	1,00	0,75	0,25	0,25	0,25	0,00
Diferença entre o maior e o menor preço (%)	-	-	-	-	-	-	-	17,65	25,00	18,75	5,88	5,88	5,56	0,00
Variação em relação ao mês anterior	-	-	-	-	-	-	-	0,75	0,25	-0,25	-0,50	-	-	-0,25
Variação em relação ao mês anterior (%)	-	-	-	-	-	-	-	-	33,33	-25,00	-66,67	-	-	-100,00
Variação acumulada 2020 e geral (%)	-	-	-	-	-	-	-	-	-	-	-	-	-	-
Variação acumulada 2021 (%)								-	33,33	0,00	-66,67	-66,67	-66,67	-100,00
Diferença entre o preço médio e o menor preço	-	-	-	-	-	-	-	0,33	0,50	0,50	0,17	0,17	0,08	0,00
Diferença entre o preço médio e o menor preço (%)	-	-	-	-	-	-	-	7,84	12,50	12,50	3,92	3,92	1,85	-
Variação em relação ao mês anterior	-	-	-	-	-	-	-	0,33	0,17	0,00	-0,33	0,00	-0,08	-0,08
Variação em relação ao mês anterior (%)	-	-	-	-	-	-	-	0,00	50,00	0,00	-66,67	0,00	-50,00	-100,00
Variação acumulada 2020 e geral (%)	-	-	-	-	-	-	-	0,00	50,00	50,00	-50,00	-50,00	-75,00	-100,00
Variação acumulada 2021 (%)								-	50,00	50,00	-50,00	-50,00	-75,00	-100,00
SALSICHA A GRANEL	jun/20	jul/20	ago/20	set/20	out/20	nov/20	dez/20	jan/21	fev/21	mar/21	abr/21	mai/21	jun/21	jul/21
Preço médio	-	-	-	-	-	-	-	9,83	9,67	10,25	10,00	8,33	9,67	11,00
Variação em relação ao mês anterior	-	-	-	-	-	-	-	9,83	-0,17	0,58	-0,25	-1,67	1,33	1,33
Variação em relação ao mês anterior (%)	-	-	-	-	-	-	-	-	-1,69	6,03	-2,44	-16,67	16,00	13,79
Variação acumulada 2020 e geral (%)	-	-	-	-	-	-	-	-	-	-	-	-	-	-
Variação acumulada 2021 (%)								-	-1,69	4,24	1,69	-15,25	-1,69	11,86
Maior preço coletado	-	-	-	-	-	-	-	10,00	10,00	10,50	10,00	9,00	12,00	11,00
Menor preço coletado	-	-	-	-	-	-	-	9,50	9,50	10,00	10,00	8,00	8,00	11,00
Diferença entre o maior e o menor preço	-	-	-	-	-	-	-	0,50	0,50	0,50	0,00	1,00	4,00	0,00
Diferença entre o maior e o menor preço (%)	-	-	-	-	-	-	-	5,26	5,26	5,00	0,00	12,50	50,00	0,00
Variação em relação ao mês anterior	-	-	-	-	-	-	-	0,50	-	-	-0,50	1,00	3,00	-4,00
Variação em relação ao mês anterior (%)	-	-	-	-	-	-	-	-	-	-	-100,00	-	300,00	-100,00
Variação acumulada 2020 e geral (%)	-	-	-	-	-	-	-	-	-	-	-	-	-	-
Variação acumulada 2021 (%)								-	0,00	0,00	-100,00	-	-	-
Diferença entre o preço médio e o menor preço	-	-	-	-	-	-	-	0,33	0,17	0,25	0,00	0,33	1,67	0,00
Diferença entre o preço médio e o menor preço (%)	-	-	-	-	-	-	-	3,51	1,75	2,50	-	4,17	20,83	-
Variação em relação ao mês anterior	-	-	-	-	-	-	-	0,33	-0,17	0,08	-0,25	0,33	1,33	-1,67
Variação em relação ao mês anterior (%)	-	-	-	-	-	-	-	0,00	-50,00	50,00	-100,00	-	400,00	-100,00
Variação acumulada 2020 e geral (%)	-	-	-	-	-	-	-	0,00	-50,00	-25,00	-100,00	-	-	-
Variação acumulada 2021 (%)								-	-50,00	-25,00	-100,00	-	-	-
GASOLINA	jun/20	jul/20	ago/20	set/20	out/20	nov/20	dez/20	jan/21	fev/21	mar/21	abr/21	mai/21	jun/21	jul/21
Preço médio	4,359	4,469	4,599	4,599	4,699	4,799	4,899	5,164	5,699	5,999	6,000	6,125	6,225	6,599
Variação em relação ao mês anterior	-	0,11	0,13	-	0,10	0,10	0,10	0,27	0,54	0,30	0,00	0,13	0,10	0,37
Variação em relação ao mês anterior (%)	-	2,52	2,91	-	2,17	2,13	2,08	5,41	10,36	5,26	0,02	2,08	1,63	6,01
Variação acumulada 2020 e geral (%)	-	2,52	5,50	5,50	7,80	10,09	12,38	18,46	30,74	37,62	37,64	40,51	42,80	51,38
Variação acumulada 2021 (%)								-	10,36	16,17	16,19	18,61	20,55	27,79
Maior preço coletado	4,359	4,559	4,599	4,599	4,699	4,799	4,899	5,169	5,699	5,999	6,000	6,150	6,250	6,599

Sábio é aquele que conhece os limites da própria ignorância
Sócrates

UNIVERSIDADE FEDERAL DO DELTA DO PARNAÍBA
***Campus* Ministro Reis Velloso**
Departamento de Ciências Econômicas
Índices da Cesta Básica do Litoral do Piauí – Ilha Grande
Prof. MSc. Moacyr Ferraz do Lago∴ - responsável técnico

Menor preço coletado	4,359	4,379	4,599	4,599	4,699	4,799	4,899	5,159	5,699	5,999	6,000	6,100	6,200	6,599
Diferença entre o maior e o menor preço	-	0,18	-	-	-	-	-	0,01	-	-	-	0,05	0,05	-
Diferença entre o maior e o menor preço (%)	-	4,11	-	-	-	-	-	0,19	-	-	-	0,82	0,81	-
Variação em relação ao mês anterior	-	0,18	-0,18	-	-	-	-	0,01	-0,01	-	-	0,05	-0,00	-0,05
Variação em relação ao mês anterior (%)	-	-	-100,00	-	-	-	-	-	-100,00	-	-	-	-0,00	-100,00
Variação acumulada 2020 e geral (%)	-	-	-100,00	-	-	-	-	-	-	-	-	-	-	-
Variação acumulada 2021 (%)									-100,00	-	-	-	-	-
Diferença entre o preço médio e o menor preço	-	-	-	-	-	-	-	0,00	-	-	-	0,03	0,02	-
Diferença entre o preço médio e o menor preço (%)	-	-	-	-	-	-	-	0,10	-	-	-	0,41	0,40	-
Variação em relação ao mês anterior	-	-	-	-	-	-	-	0,00	-0,00	-	-	0,03	-0,00	-0,02
Variação em relação ao mês anterior (%)	-	-	-	-	-	-	-	-100,00	-	-	-	-100,00	0,00	-
Variação acumulada 2020 e geral (%)	-	-	0,00	0,00	-	-	-	-	-	-	-	-	-	-
Variação acumulada 2021 (%)									-	-	-	-	-	-
ETANOL/ÁLCOOL	jun/20	jul/20	ago/20	set/20	out/20	nov/20	dez/20	jan/21	fev/21	mar/21	abr/21	mai/21	jun/21	jul/21
Preço médio	-	-	-	-	-	-	-	-	-	-	-	-	-	-
Variação em relação ao mês anterior	-	-	-	-	-	-	-	-	-	-	-	-	-	-
Variação em relação ao mês anterior (%)	-	-	-	-	-	-	-	-	-	-	-	-	-	-
Variação acumulada 2020 e geral (%)	-	-	-	-	-	-	-	-	-	-	-	-	-	-
Variação acumulada 2021 (%)	-	-	-	-	-	-	-	-	-	-	-	-	-	-
Maior preço coletado	-	-	-	-	-	-	-	-	-	-	-	-	-	-
Menor preço coletado	-	-	-	-	-	-	-	-	-	-	-	-	-	-
Diferença entre o maior e o menor preço	-	-	-	-	-	-	-	-	-	-	-	-	-	-
Diferença entre o maior e o menor preço (%)	-	-	-	-	-	-	-	-	-	-	-	-	-	-
Variação em relação ao mês anterior	-	-	-	-	-	-	-	-	-	-	-	-	-	-
Variação em relação ao mês anterior (%)	-	-	-	-	-	-	-	-	-	-	-	-	-	-
Variação acumulada 2020 e geral (%)	-	-	-	-	-	-	-	-	-	-	-	-	-	-
Variação acumulada 2021 (%)	-	-	-	-	-	-	-	-	-	-	-	-	-	-
Diferença entre o preço médio e o menor preço	-	-	-	-	-	-	-	-	-	-	-	-	-	-
Diferença entre o preço médio e o menor preço (%)	-	-	-	-	-	-	-	-	-	-	-	-	-	-
Variação em relação ao mês anterior	-	-	-	-	-	-	-	-	-	-	-	-	-	-
Variação em relação ao mês anterior (%)	-	-	-	-	-	-	-	-	-	-	-	-	-	-
Variação acumulada 2020 e geral (%)	-	-	-	-	-	-	-	-	-	-	-	-	-	-
Variação acumulada 2021 (%)	-	-	-	-	-	-	-	-	-	-	-	-	-	-
EFICIÊNCIA GASOLINA/ÁLCOOL	jun/20	jul/20	ago/20	set/20	out/20	nov/20	dez/20	jan/21	fev/21	mar/21	abr/21	mai/21	jun/21	jul/21
Eficiência gasolina/álcool (%)	-	-	-	-	-	-	-	-	-	-	-	-	-	-
Variação em relação ao mês anterior (%)	-	-	-	-	-	-	-	-	-	-	-	-	-	-
Variação acumulada 2020 e geral (%)	-	-	-	-	-	-	-	-	-	-	-	-	-	-
Variação acumulada 2021 (%)	-	-	-	-	-	-	-	-	-	-	-	-	-	-
DIESEL	jun/20	jul/20	ago/20	set/20	out/20	nov/20	dez/20	jan/21	fev/21	mar/21	abr/21	mai/21	jun/21	jul/21
Preço médio	3,499	3,629	3,699	3,759	3,799	3,899	4,099	4,100	4,599	4,799	4,800	4,890	4,900	5,399
Variação em relação ao mês anterior	-	0,13	0,070	0,060	0,040	0,100	0,200	0,001	0,499	0,200	0,001	0,090	0,010	0,499
Variação em relação ao mês anterior (%)	-	3,72	1,93	1,62	1,06	2,63	5,13	0,02	12,17	4,35	0,02	1,88	0,20	10,18
Variação acumulada 2020 e geral (%)	-	3,72	5,72	7,44	8,58	11,44	17,15	17,18	31,44	37,16	37,19	39,76	40,05	54,31
Variação acumulada 2021 (%)								-	12,17	17,05	17,07	19,27	19,51	31,68
Maior preço coletado	3,499	3,659	3,699	3,759	3,799	3,899	4,099	4,100	4,599	4,799	4,800	4,890	4,900	5,399
Menor preço coletado	3,499	3,599	3,699	3,759	3,799	3,899	4,099	4,100	4,599	4,799	4,800	4,890	4,900	5,399
Diferença entre o maior e o menor preço	-	0,06	-	-	-	-	-	-	-	-	-	-	-	-
Diferença entre o maior e o menor preço (%)	-	1,67	-	-	-	-	-	-	-	-	-	-	-	-
Variação em relação ao mês anterior	-	0,06	-0,06	-	-	-	-	-	-	-	-	-	-	-
Variação em relação ao mês anterior (%)	-	-	-100,00	-	-	-	-	-	-	-	-	-	-	-
Variação acumulada 2020 e geral (%)	-	-	-100,00	-	-	-	-	-	-	-	-	-	-	-
Variação acumulada 2021 (%)								-	-	-	-	-	-	-
Diferença entre o preço médio e o menor preço	-	-	-	-	-	-	-	-	-	-	-	-	-	-
Diferença entre o preço médio e o menor preço (%)	-	-	-	-	-	-	-	-	-	-	-	-	-	-
Variação em relação ao mês anterior	-	-	-	-	-	-	-	-	-	-	-	-	-	-
Variação em relação ao mês anterior (%)	-	-	-	-	-	-	-	-	-	-	-	-	-	-
Variação acumulada 2020 e geral (%)	-	-	0,00	0,00	-	-	-	-	-	-	-	-	-	-
Variação acumulada 2021 (%)								-	-	-	-	-	-	-
GÁS	jun/20	jul/20	ago/20	set/20	out/20	nov/20	dez/20	jan/21	fev/21	mar/21	abr/21	mai/21	jun/21	jul/21
Preço médio	75,00	78,00	80,00	85,00	85,00	85,00	88,00	90,00	92,00	95,00	95,00	98,00	100,00	100,00
Variação em relação ao mês anterior	-	3,00	2,00	5,00	-	-	3,00	2,00	2,00	3,00	-	3,00	2,00	-
Variação em relação ao mês anterior (%)	-	4,00	2,56	6,25	-	-	3,53	2,27	2,22	3,26	-	3,16	2,04	-
Variação acumulada 2020 e geral (%)	-	4,00	6,67	13,33	13,33	13,33	17,33	20,00	22,67	26,67	26,67	30,67	33,33	33,33
Variação acumulada 2021 (%)								-	2,22	5,56	5,56	8,89	11,11	11,11
Maior preço coletado	75,00	78,00	80,00	85,00	85,00	85,00	88,00	90,00	92,00	95,00	95,00	98,00	100,00	100,00
Menor preço coletado	75,00	78,00	80,00	85,00	85,00	85,00	88,00	90,00	92,00	95,00	95,00	98,00	100,00	100,00
Diferença entre o maior e o menor preço	-	-	-	-	-	-	-	-	-	-	-	-	-	-
Diferença entre o maior e o menor preço (%)	-	-	-	-	-	-	-	-	-	-	-	-	-	-
Variação em relação ao mês anterior	-	-	-	-	-	-	-	-	-	-	-	-	-	-
Variação em relação ao mês anterior (%)	-	-	-	-	-	-	-	-	-	-	-	-	-	-
Variação acumulada 2020 e geral (%)	-	-	-	-	-	-	-	-	-	-	-	-	-	-
Variação acumulada 2021 (%)								-	-	-	-	-	-	-
Diferença entre o preço médio e o menor preço	-	-	-	0,00	0,00	0,00	0,00	0,00	0,00	0,00	0,00	0,00	0,00	0,00
Diferença entre o preço médio e o menor preço (%)	-	-	-	0,00	0,00	0,00	0,00	0,00	0,00	0,00	0,00	0,00	0,00	0,00
Variação em relação ao mês anterior	-	-	-	-	0,00	0,00	0,00	0,00	0,00	0,00	0,00	0,00	0,00	0,00
Variação em relação ao mês anterior (%)	-	-	-	-	-	-	-	-	-	-	-	-	-	-
Variação acumulada 2020 e geral (%)	-	-	0,00	0,00	-	-	-	-	-	-	-	-	-	-
Variação acumulada 2021 (%)								-	-	-	-	-	-	-

Fonte: Pesquisas de campo - junho de 2020 a julho de 2021.

Sábio é aquele que conhece os limites da própria ignorância
Sócrates