



ÍNDICES DA CESTA BÁSICA DA CIDADE DE CAJUEIRO DA PRAIA-PI

Ano 2, nº 12, junho de 2021

ISQN #####

Introdução

Tabela 1
Produtos e quantidades da cesta básica
segundo as regiões*

ITEM	UND	QUANTIDADE
Carne	kg	4,5
Leite	l	6,0
Feijão	kg	4,5
Arroz	kg	3,6
Farinha branca	kg	3,0
Tomate	kg	12,0
Pão francês	kg	6,0
Café em pó	g	300
Banana	und	90
Açúcar	kg	3,0
Óleo de soja	g	750
Manteiga	g	750

*Alimentos Região 2 - PE, BA, CE, RN, AL, SE, AM, PA, PI, TO, AC, PB, RO, AM, RR e MA
Fonte: DIEESE 2016.

O Curso de Ciências Econômicas da Universidade Federal do Delta do Parnaíba, *campus* Ministro Reis Velloso, divulga o Índice da Cesta Básica da Cidade de Cajueiro da Praia-PI para o mês de junho de 2021, contribuindo para o bom planejamento de políticas públicas e para a organização das finanças privadas.

Foi utilizada a metodologia de coleta e tratamento de dados elaborada pelo Departamento Intersindical de Estatística e Estudos Econômicos – DIEESE, lançada em janeiro de 2016. A Cesta Básica de Alimentos Nacional – ver tabela 1, foi a definida pelo decreto-lei nº 399, de abril de 1938. O Piauí está inserido na região 2.

Os valores apresentados na tabela 3 refletem o custo médio mensal familiar com cada produto da Cesta Básica e as análises derivadas. O levantamento foi realizado no período de 15 a 30 de junho e contemplou também o distrito de Barra Grande. Foram destacados o preço médio, o preço mínimo, o maior e o menor preço coletados e a sua variação percentual, além das variações absolutas e percentuais verificadas entre o início dos levantamentos, em julho de 2020, a junho de 2021.

Devido a pandemia de Coronavírus/COVID-19, a coleta de dados foi realizada em regime de contingência. Levantamentos posteriores recuperarão o previsto no modelo original.

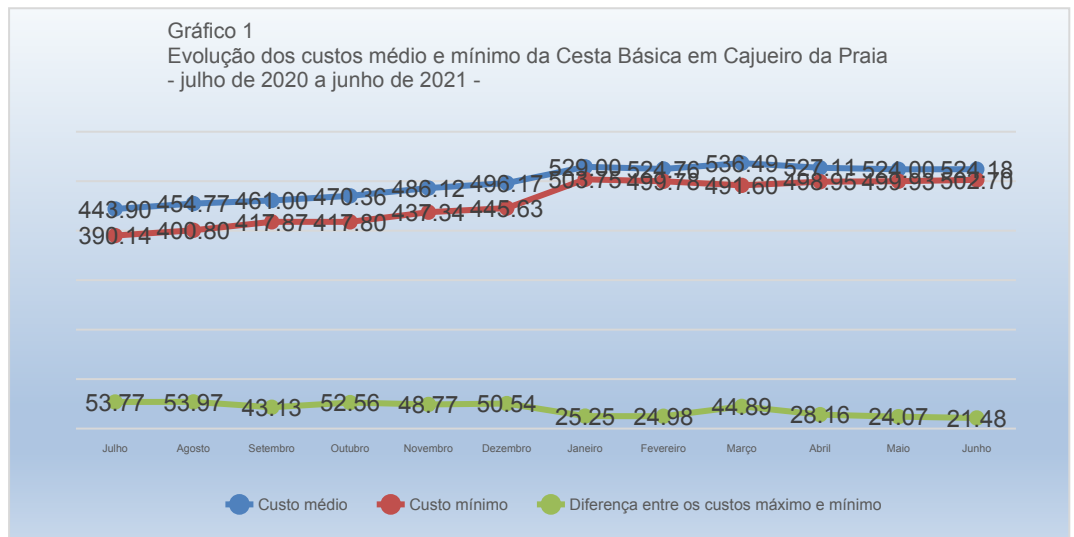
Resultados



UNIVERSIDADE FEDERAL DO DELTA DO PARNAÍBA
Campus Ministro Reis Velloso
Departamento de Ciências Econômicas
Índices da Cesta Básica do Litoral do Piauí – Cajueiro da Praia
Prof. MSc. Moacyr Ferraz do Lago. – responsável técnico



O custo médio da Cesta Básica de Alimentos em Cajueiro da Praia-PI em junho de 2021 foi **R\$524,18**; uma variação absoluta de R\$0,18; ou 0,03% em relação a maio, uma variação acumulada de 18,09% de julho de 2020, início da série histórica, a junho de 2021, e uma variação acumulada de -0,91% de janeiro a junho de 2021.



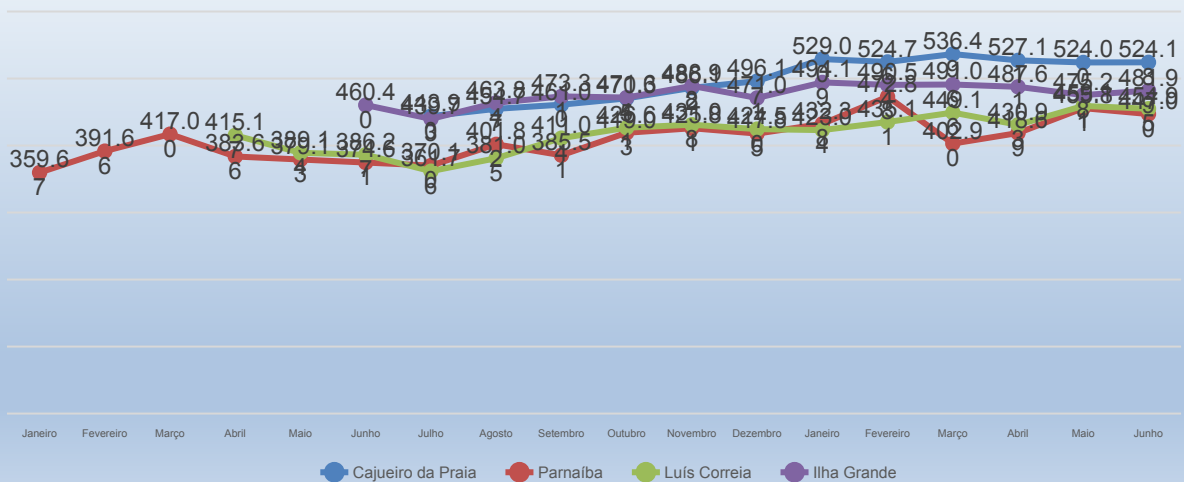
O custo mínimo da Cesta, onde se considera o menor preço coletado de cada item, foi R\$502,70; uma variação absoluta de R\$2,77; ou 0,56% em relação a maio, uma variação acumulada de 28,85% de julho de 2020, início da série histórica, a junho de 2021, e uma variação acumulada de -0,21% de janeiro a junho de 2021.

A diferença entre os custos médio e mínimo da Cesta foi de R\$21,48; ou -4,10%; com uma variação acumulada de -60,12% de julho de 2020, início da série histórica, a junho de 2021, e uma variação de -14,93% de janeiro a junho de 2021.

Os gráficos foram elaborados com base nos dados da pesquisa.

A pesquisa da Cesta básica do DIEESE, referente a junho de 2021, também em regime de contingência, foi publicada em 06 de julho. Segundo os resultados, a Cesta Básica em Cajueiro da Praia é mais barata do que onze das dezessete capitais pesquisadas pela entidade: Florianópolis, Porto Alegre, São Paulo, Rio de Janeiro, Curitiba, Vitória, Brasília, Campo Grande, Goiânia, Fortaleza e Belo Horizonte; e mais cara que as demais: Belém, Natal, João Pessoa, Recife, Aracaju e Salvador. Teresina continua não sendo pesquisada. A pesquisa realizada pelo Programa Estadual de Proteção e Defesa do Consumidor - PROCON MPPI, em parceria com o Procon Municipal de Teresina, utiliza metodologia e lista de produtos incompatíveis com as adotadas pelo Dieese, sendo, portanto, inviável a elaboração de análises comparativas.

Gráfico 2
 Evolução comparativa dos custos médios da Cesta Básica de alimentos em Cajueiro da Praia, Parnaíba, Luís Correia e Ilha Grande - janeiro de 2020 a junho de 2021 -



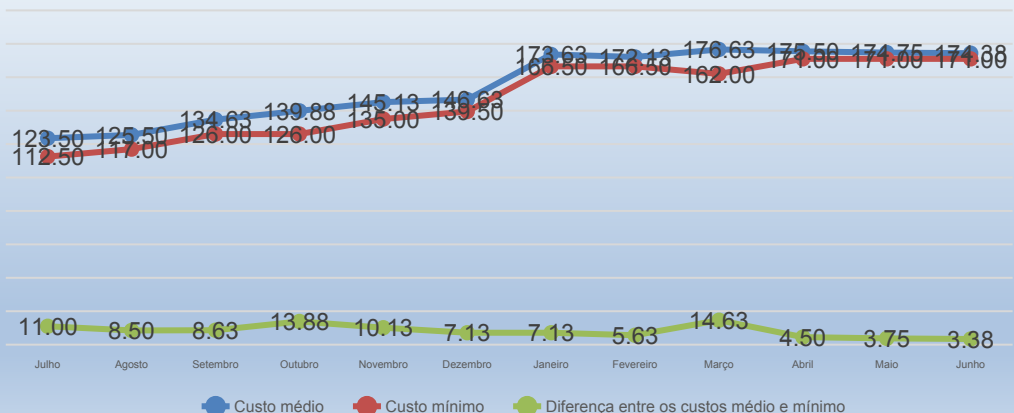
A Cesta Básica de Alimentos em Cajueiro da Praia é R\$77,18; ou 12,27%, maior que a verificada na cidade de Parnaíba no mesmo período, R\$447,00. A diferença de custo entre as duas cestas sofreu uma variação de -20,12% entre janeiro e junho de 2021.

A Cesta é R\$69,23; ou 15,22%, maior que a verificada na cidade de Luís Correia, R\$454,95. A diferença de custo entre as duas cestas sofreu uma variação de -34,66% entre janeiro e maio de 2021.

A Cesta é R\$42,29; ou 8,78% maior que a verificada em Ilha Grande, R\$481,89. A diferença de custo entre as duas cestas sofreu uma variação de 21,49% entre janeiro e abril de 2021.

A Carne Bovina apresentou em junho um custo médio mensal de R\$174,38; uma variação de -0,21% em relação a maio, uma variação absoluta de R\$0,38; uma variação acumulada de 41,20% entre julho de 2020, início da série histórica, e junho de 2021, e uma variação

Gráfico 3
 Evolução do custo da carne - julho de 2020 a junho de 2021 -



acumulada de 0,43% de janeiro a junho de 2021 se considerados os 4,5kg consumidos em média por família mensalmente, previstos na Tabela 1.

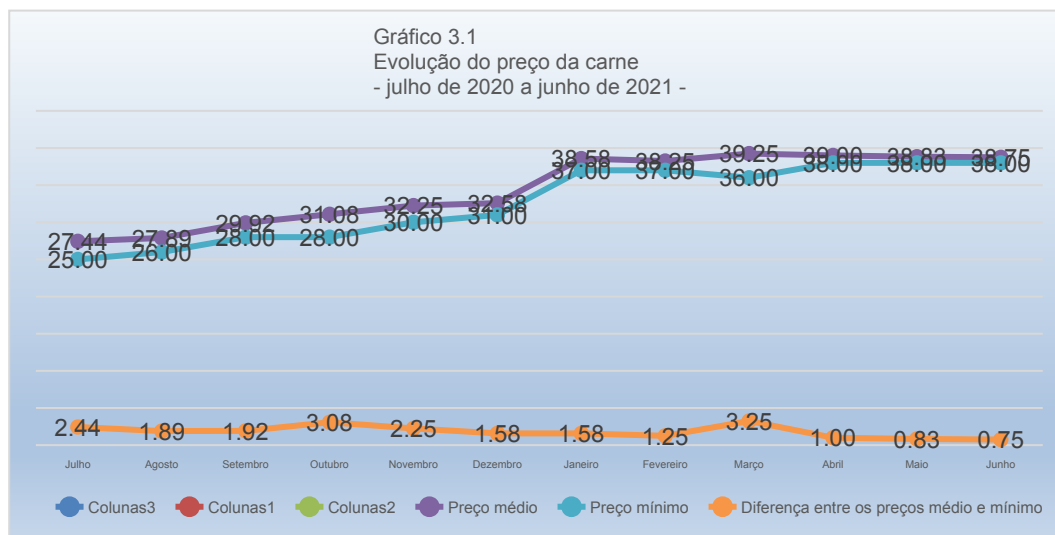
O custo do produto em relação ao custo médio da Cesta variou -0,25% em relação a maio, teve uma variação acumulada de 19,57% de julho de 2020, início da série histórica, a junho de 2021, uma variação acumulada de 1,36% de janeiro a junho de 2021 e representa 33,27% do custo total da cesta de alimentos, o maior dentre todos os itens considerados.

Se considerado o menor preço praticado entre os estabelecimentos pesquisados, o custo da Carne Bovina em junho foi de \$171,00; uma variação de R\$0,00 ou 0,00% em relação a maio, uma variação acumulada de 52,00% de julho de 2020, início da série histórica, a junho de 2021 e uma variação acumulada de 2,70% de janeiro a junho de 2021.

A diferença entre os custos médio e mínimo variou R\$0,38; ou -10,00%; passando de R\$3,75 em maio para R\$3,38 em junho, uma variação acumulada de -60,87% de julho de 2020, início da série histórica, a junho de 2021 uma variação acumulada de -52,63% de janeiro a junho de 2021.

O custo em relação ao salário mínimo sofreu uma variação de -0,04 ponto percentual (p.p.), ou -0,21%, em relação a maio, passando de 16,72 para 16,69%, uma variação acumulada de 41,20% de julho de 2020, início da série histórica, a junho de 2021, e uma variação acumulada de 0,43% de janeiro a junho de 2021.

Se considerado o salário mínimo líquido (já descontados o INSS e IR, se for o caso), a variação foi de -0,04p.p., ou -0,21%, passando de 18,18 para 18,14%, uma variação acumulada de 41,20% de julho de 2020, início da série histórica, a junho de 2021, e uma variação acumulada de 0,43% de janeiro a junho de 2021.



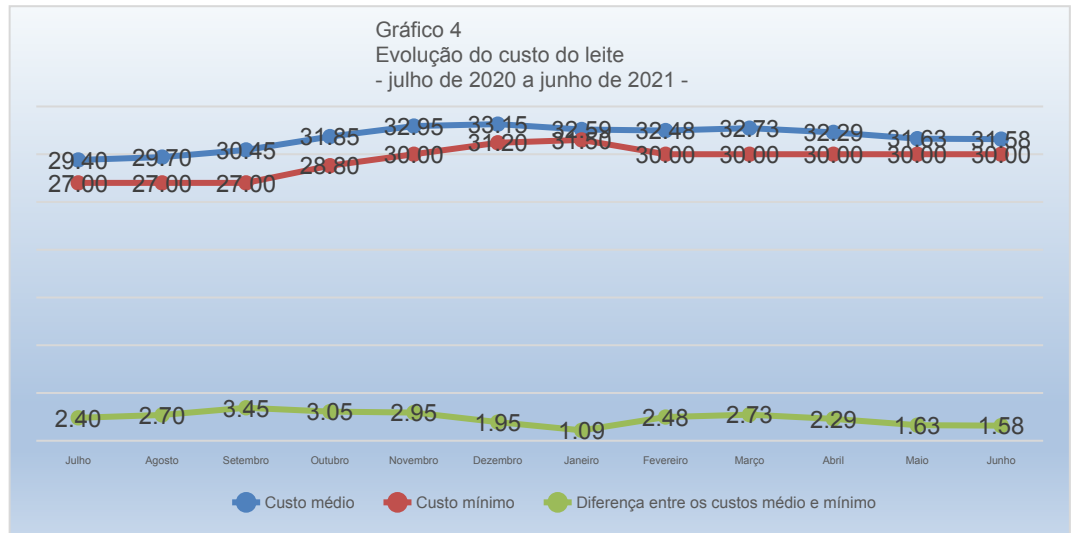
O preço médio foi R\$38,75 por quilograma, uma variação de R\$0,08 em relação ao constatado em maio, R\$38,83; correspondendo a uma variação de -0,21%, uma variação acumulada de 41,20% de julho de 2020, início da série histórica, a junho de 2021, e uma variação acumulada de 0,43% de janeiro a

junho de 2021.

O menor preço coletado foi R\$38,00. A diferença entre o maior e o menor preço coletado é um importante indicativo de concorrência. No caso da Carne Bovina, em maio foi de 5,26%, e passou a 2,63% em junho, indicando queda significativa na concorrência do produto, potencialmente prejudicial ao consumidor, apresenta uma variação acumulada de -75,00% de julho de 2020, início da série histórica, a junho de 2021, e uma variação acumulada de -66,67% de janeiro a junho de 2021.

Quando considerada a diferença entre o preço médio e o menor preço, a variação foi de -10,00% entre maio e junho, passando de R\$0,83 para R\$0,75; uma variação acumulada de -69,32% de julho de 2020, início da série histórica, a junho de 2021, e uma variação acumulada de -52,63% de janeiro a junho de 2021.

O Leite integral apresentou em junho um custo médio mensal de R\$31,58; uma variação de R\$0,05; ou -0,16% em relação a maio, uma variação acumulada de 7,40% de julho de 2020, início da série histórica, a junho de 2021, e uma variação acumulada de -3,11% de janeiro a junho de 2021.



O custo do produto representa 6,02% do custo total da cesta de alimentos, variou 0,19% em relação a maio, teve uma variação acumulada de -9,05% de julho de 2020 a junho de 2021, e uma variação acumulada de -2,22% de janeiro a junho de 2021, se considerados os seis litros consumidos em média por família mensalmente, previstos na Tabela 1.

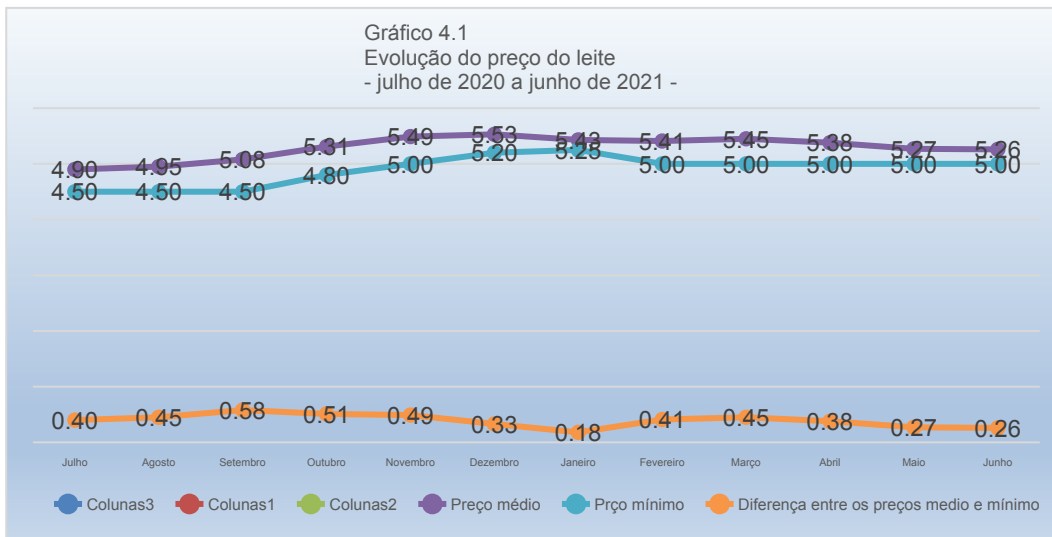
Se considerado o menor preço praticado, o custo do Leite integral em junho foi de R\$30,00; uma variação de R\$0,00; ou 0,00% em relação a maio, uma variação acumulada de 11,11% de julho de 2020 a junho de 2021, e uma variação acumulada de -4,76% de janeiro a junho de 2021.

A diferença entre os custos médio e mínimo variou R\$0,05; ou -3,08%; passando de R\$1,63 em maio para R\$1,58 em junho, uma variação acumulada de -34,38% de julho de 2020 a junho de 2021, e uma variação acumulada de 44,83% de janeiro a junho de 2021.

O custo em relação ao salário mínimo sofreu uma variação de -0,00p.p. (a variação foi menor que 0,01), ou -0,16%, em relação a maio, passando de 3,03 para 3,02%, uma variação acumulada de 7,40% de julho de 2020 a junho de 2021, e uma variação acumulada de -3,11% de janeiro a junho de 2021.

Se considerado o salário mínimo líquido, a variação foi de -0,01p.p., ou -0,16%, passando de 3,29 para 3,28%, uma variação acumulada de 7,40% de julho de 2020 a junho de 2021, e uma variação acumulada de -3,11% de janeiro a junho de 2021.

Gráfico 4.1
Evolução do preço do leite
- julho de 2020 a junho de 2021 -



O preço médio foi R\$5,26 por litro; variando R\$0,11 ou -0,16% em relação a maio, uma variação acumulada de 7,40% de julho de 2020 a junho de 2021 e uma variação acumulada de -3,11% de janeiro a junho de 2021.

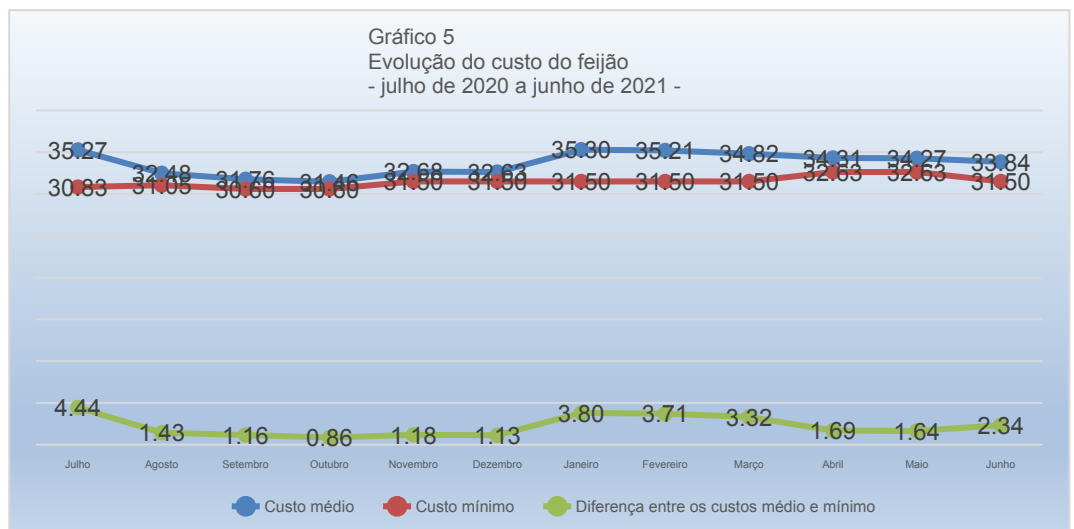
O menor preço constatado foi

R\$5,00. A diferença entre o maior e o menor preço coletado da Leite integral, que em maio foi de 10,00%, passou a 10,00% em junho, indicando estabilidade na concorrência do produto, potencialmente inócua ao consumidor, uma variação acumulada de -66,67% de julho de 2020 a junho de 2021, e uma variação acumulada de 0,00% de janeiro a junho de 2021.

Quando considerada a diferença entre o preço médio e o menor preço, a variação foi de -3,08% entre maio e junho, passando de R\$0,27 para R\$0,26; uma variação acumulada de -34,38% de julho de 2020 a junho de 2021, e uma variação acumulada de 44,83% de janeiro a junho de 2021.

O Feijão apresentou em junho um custo médio mensal de R\$33,84; uma variação de R\$0,42; ou -1,23% em relação a maio, uma variação acumulada de -4,04% de julho de 2020, início da série histórica, a junho de 2021, e uma

Gráfico 5
Evolução do custo do feijão
- julho de 2020 a junho de 2021 -



variação acumulada de -4,12% de janeiro a junho de 2021.

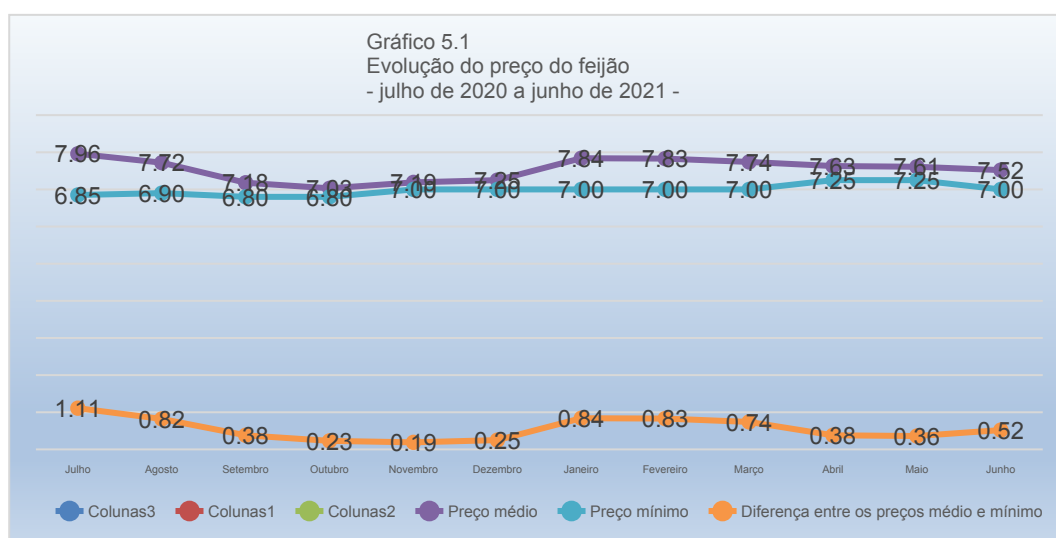
O custo do produto representa 6,46% do custo total da cesta de alimentos, variou -1,26% em relação a maio, teve uma variação acumulada de -18,74% de julho de 2020 a junho de 2021, e uma variação acumulada de -3,24% de janeiro a junho de 2021, se considerados os 4,5kg consumidos em média por família mensalmente, previstos na Tabela 1.

Se considerado o menor preço praticado, o custo do Feijão em junho foi de R\$31,50; uma variação de R\$1,13; ou -3,45% em relação a maio, uma variação acumulada de 2,19% de julho de 2020 a junho de 2021, e uma variação acumulada de 0,00% de janeiro a junho de 2021.

A diferença entre os custos médio e mínimo variou R\$0,70; ou 42,86%; passando de R\$1,64 em maio para R\$2,34 em junho, uma variação acumulada de -47,25% de julho de 2020 a junho de 2021, e uma variação acumulada de -38,27% de janeiro a junho de 2021.

O custo em relação ao salário mínimo sofreu uma variação de -0,04p.p., ou -1,23%, em relação a maio, passando de 3,28 para 3,24%, uma variação acumulada de -4,04% de julho de 2020 a junho de 2021, e uma variação acumulada de -4,12% de janeiro a junho de 2021.

Se considerado o salário mínimo líquido, a variação foi de -0,04p.p., ou -1,23%, passando de 3,56 para 3,52%, uma variação acumulada de -4,04% de julho de 2020 a junho de 2021, e uma variação acumulada de -4,12% de janeiro a junho de 2021.



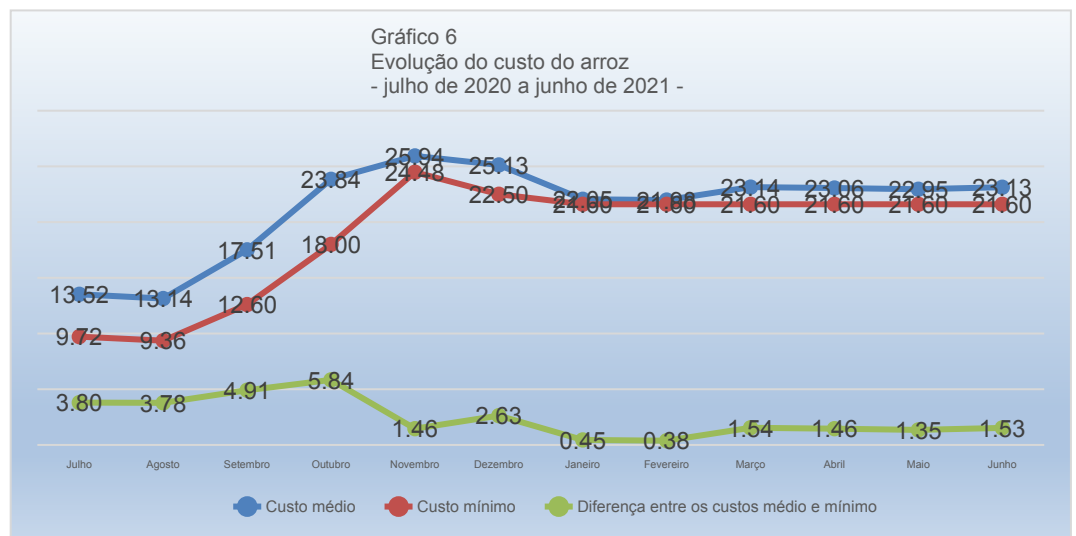
O preço médio foi R\$7,52 por quilograma; variando R\$0,09 ou -1,23% em relação a maio, uma variação acumulada de -5,55% de julho de 2020 a junho de 2021 e uma variação acumulada de -4,12% de janeiro a junho de 2021.

O menor preço constatado foi R\$7,00. A diferença entre o maior e o menor preço coletado do Feijão, que em maio foi de 14,34%, passou a 10,29% em junho, indicando perda significativa na concorrência do produto, potencialmente

prejudicial ao consumidor, uma variação acumulada de -53,49% de julho de 2020 a junho de 2021, e uma variação acumulada de -20,00% de janeiro a junho de 2021.

Quando considerada a diferença entre o preço médio e o menor preço, a variação foi de -42,86% entre maio e junho, passando de R\$0,36 para R\$0,52; uma variação acumulada de -53,18% de julho de 2020 a junho de 2021, e uma variação acumulada de -42,86% de janeiro a junho de 2021.

O Arroz apresentou em junho um custo médio mensal de R\$23,13; uma variação de R\$0,18; ou 0,78% em relação a maio, uma variação acumulada de 71,08% de julho de 2020, início da série histórica, a junho de 2021, e uma variação acumulada de 4,90% de janeiro a junho de 2021.



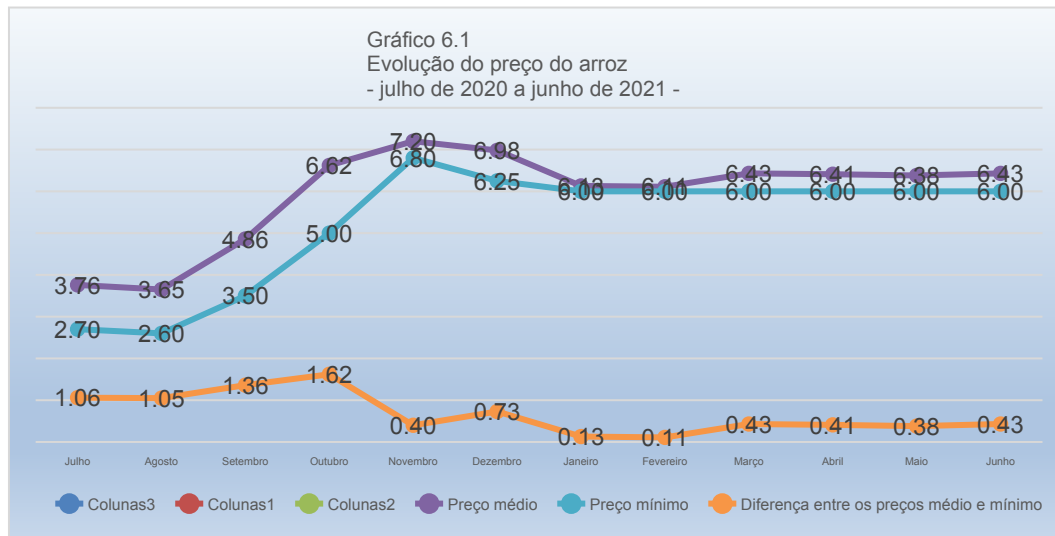
O custo do produto representa 4,41% do custo total da cesta de alimentos, variou 0,75% em relação a maio, teve uma variação acumulada de 44,88% de julho de 2020 a junho de 2021, e uma variação acumulada de 5,86% de janeiro a junho de 2021, se considerados os 3,6kg consumidos em média por família mensalmente, previstos na Tabela 1.

Se considerado o menor preço praticado, o custo do Arroz em junho foi de R\$21,60; uma variação de R\$0,00; ou 0,00% em relação a maio, uma variação acumulada de 122,23% de julho de 2020 a junho de 2021, e uma variação acumulada de 0,00% de janeiro a junho de 2021.

A diferença entre os custos médio e mínimo variou R\$0,18; ou 13,33%; passando de R\$1,35 em maio para R\$1,53 em junho, uma variação acumulada de -59,74% de julho de 2020 a junho de 2021, e uma variação acumulada de 240,00% de janeiro a junho de 2021.

O custo em relação ao salário mínimo sofreu uma variação de 0,02p.p., ou 0,78%, em relação a maio, passando de 2,20 para 2,21%, uma variação acumulada de 71,08% de julho de 2020 a junho de 2021, e uma variação acumulada de 4,90% de janeiro a junho de 2021.

Se considerado o salário mínimo líquido, a variação foi de 0,02p.p., ou 0,78%, passando de 2,39 para 2,41%, uma variação acumulada de 71,08% de julho de 2020 a junho de 2021, e uma variação acumulada de 4,90% de janeiro a junho de 2021.

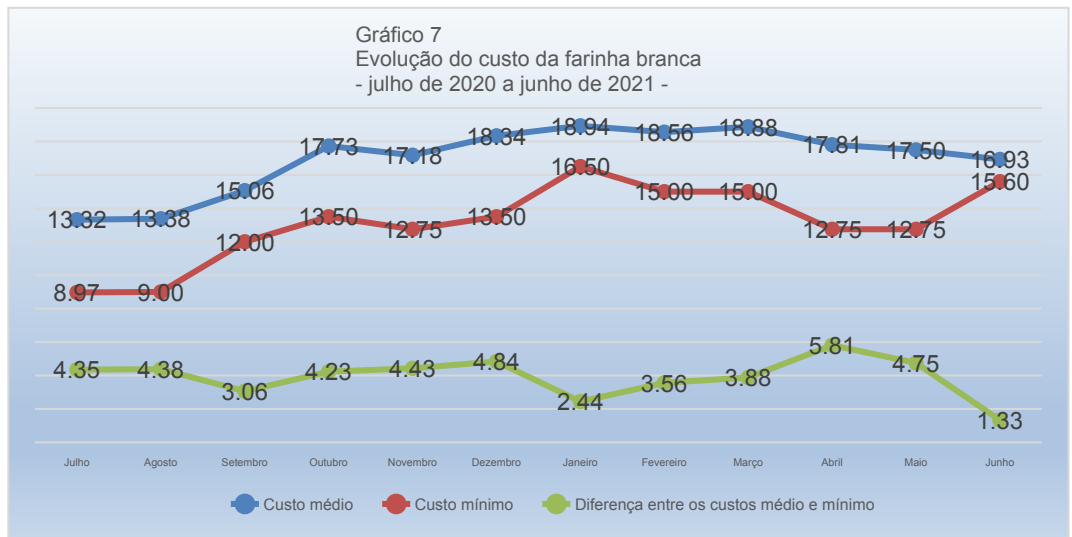


O preço médio foi R\$6,43 por quilograma; variando R\$0,05 ou 0,78% em relação a maio, uma variação acumulada de 71,08% de julho de 2020 a junho de 2021 e uma variação acumulada de 4,90% de janeiro a junho de 2021.

O menor preço constatado foi R\$6,00. A diferença entre o maior e o menor preço coletado do Arroz, que em maio foi de 16,67%, passou a 16,67% em junho, indicando estabilidade na concorrência do produto, potencialmente inócua ao consumidor, uma variação acumulada de -64,29% de julho de 2020 a junho de 2021, e uma variação acumulada de 300,00% de janeiro a junho de 2021.

Quando considerada a diferença entre o preço médio e o menor preço, a variação foi de 13,33% entre maio e junho, passando de R\$0,38 para R\$0,43; uma variação acumulada de -59,74% de julho de 2020 a junho de 2021, e uma variação acumulada de 240,00% de janeiro a junho de 2021.

A Farinha branca apresentou em junho um custo médio mensal de R\$16,93; uma variação de R\$0,57; ou -3,29% em relação a maio, uma variação acumulada de 27,09% de julho de 2020, início da série histórica, a junho de 2021, e uma variação acumulada de -10,63% de janeiro a junho de 2021.



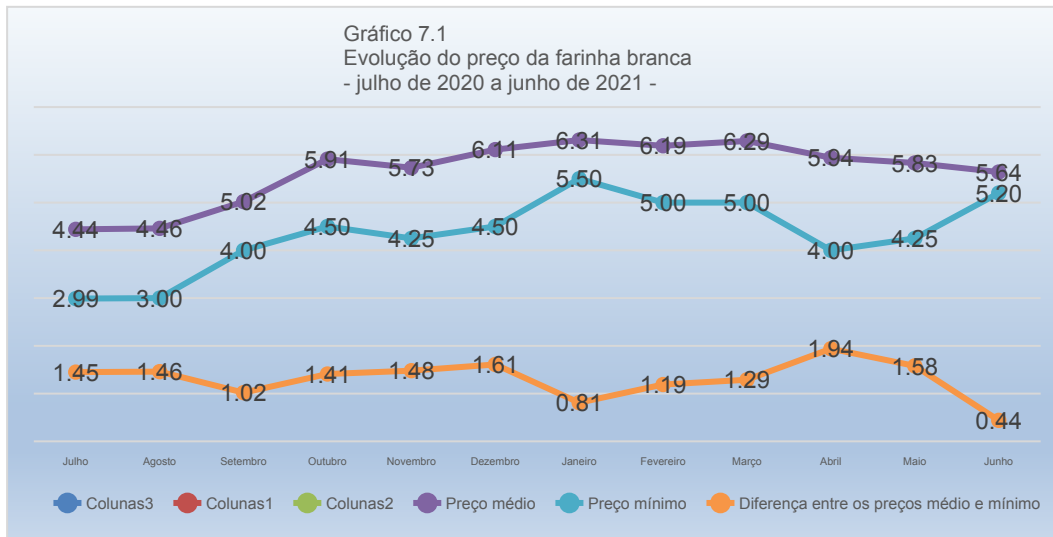
O custo do produto representa 3,23% do custo total da cesta de alimentos, variou -3,32% em relação a maio, teve uma variação acumulada de 7,62% de julho de 2020 a junho de 2021, e uma variação acumulada de -9,81% de janeiro a junho de 2021, se considerados os três quilogramas consumidos em média por família mensalmente, previstos na Tabela 1.

Se considerado o menor preço praticado, o custo da Farinha branca em junho foi de R\$15,60; uma variação de R\$2,85 ou 22,35% em relação a maio, uma variação acumulada de 73,91% de julho de 2020 a junho de 2021, e uma variação acumulada de -5,45% de janeiro a junho de 2021.

A diferença entre os custos médio e mínimo variou R\$3,43; ou -72,11%; passando de R\$4,75 em maio para R\$1,33 em junho, uma variação acumulada de 69,52% de julho de 2020 a junho de 2021, e uma variação acumulada de -45,64% de janeiro a junho de 2021.

O custo em relação ao salário mínimo sofreu uma variação de -0,06p.p., ou -3,29%, em relação a maio, passando de 1,67 para 1,62%, uma variação acumulada de 27,09% de julho de 2020 a junho de 2021, e uma variação acumulada de -10,63% de janeiro a junho de 2021.

Se considerado o salário mínimo líquido, a variação foi de -0,06p.p., ou -3,29%, passando de 1,82 para 1,76%, uma variação acumulada de 27,09% de julho de 2020 a junho de 2021, e uma variação acumulada de -10,63% de janeiro a junho de 2021.

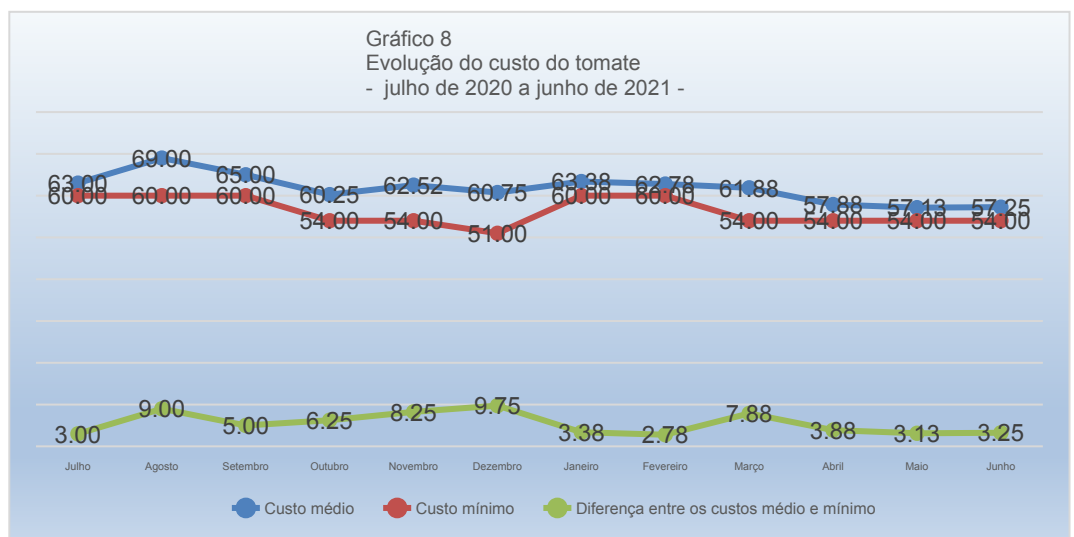


O preço médio foi R\$5,64 por quilograma; variando R\$0,19 ou -3,29% em relação a maio, uma variação acumulada de 27,09% de julho de 2020 a junho de 2021 e uma variação acumulada de -10,63% de janeiro a junho de 2021.

O menor preço constatado foi R\$5,20. A diferença entre o maior e o menor preço coletado da Farinha branca, que em maio foi de 58,82%, passou a 15,38% em junho, indicando queda significativa na concorrência do produto, potencialmente prejudicial ao consumidor, uma variação acumulada de 107,65% de julho de 2020 a junho de 2021, e uma variação acumulada de 257,14% de janeiro a junho de 2021.

Quando considerada a diferença entre o preço médio e o menor preço, a variação foi de -72,11% entre maio e junho, passando de R\$37,25 para R\$8,49; uma variação acumulada de -69,52% de julho de 2020 a junho de 2021, e uma variação acumulada de -45,64% de janeiro a junho de 2021.

O Tomate apresentou em junho um custo médio mensal de R\$57,25; uma variação de R\$0,13; ou 0,22% em relação a maio, uma variação acumulada de -9,13% de julho de 2020, início da série histórica, a junho de 2021, e uma variação acumulada



de -9,66% de janeiro a junho de 2021.

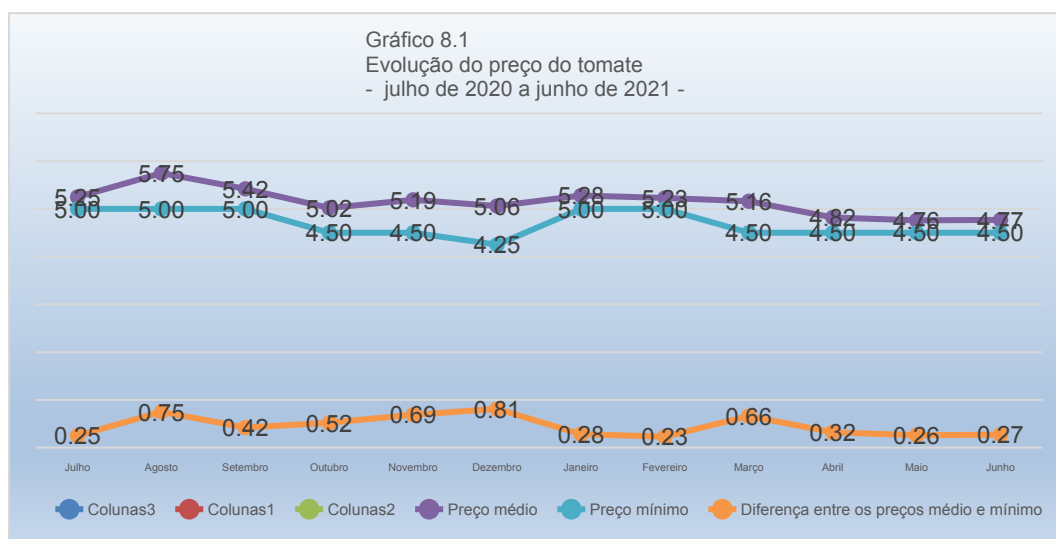
O custo do produto representa 10,92% do custo total da cesta de alimentos, variou 0,18% em relação a maio, teve uma variação acumulada de -23,04% de julho de 2020 a junho de 2021, e uma variação acumulada de -8,83% de janeiro a junho de 2021, se considerados os doze quilogramas consumidos em média por família mensalmente, previstos na Tabela 1.

Se considerado o menor preço praticado, o custo do Tomate em junho foi de R\$54,00; uma variação de R\$0,00 ou 0,00% em relação a maio, uma variação acumulada de -10,00% de julho de 2020 a junho de 2021, e uma variação acumulada de -10,00% de janeiro a junho de 2021.

A diferença entre os custos médio e mínimo variou R\$0,13; ou 4,00%; passando de R\$3,13 em maio para R\$3,25 em junho, uma variação acumulada de 8,33% de julho de 2020 a junho de 2021, e uma variação acumulada de -3,70% de janeiro a junho de 2021.

O custo em relação ao salário mínimo sofreu uma variação de 0,01p.p., ou 0,22%, em relação a maio, passando de 5,47 para 5,48%, uma variação acumulada de -9,13% de julho de 2020 a junho de 2021, e uma variação acumulada de -9,66% de janeiro a junho de 2021.

Se considerado o salário mínimo líquido, a variação foi de 0,01p.p., ou 0,22%, passando de 5,94 para 5,95%, uma variação acumulada de -9,13% de julho de 2020 a junho de 2021, e uma variação acumulada de -9,66% de janeiro a junho de 2021.

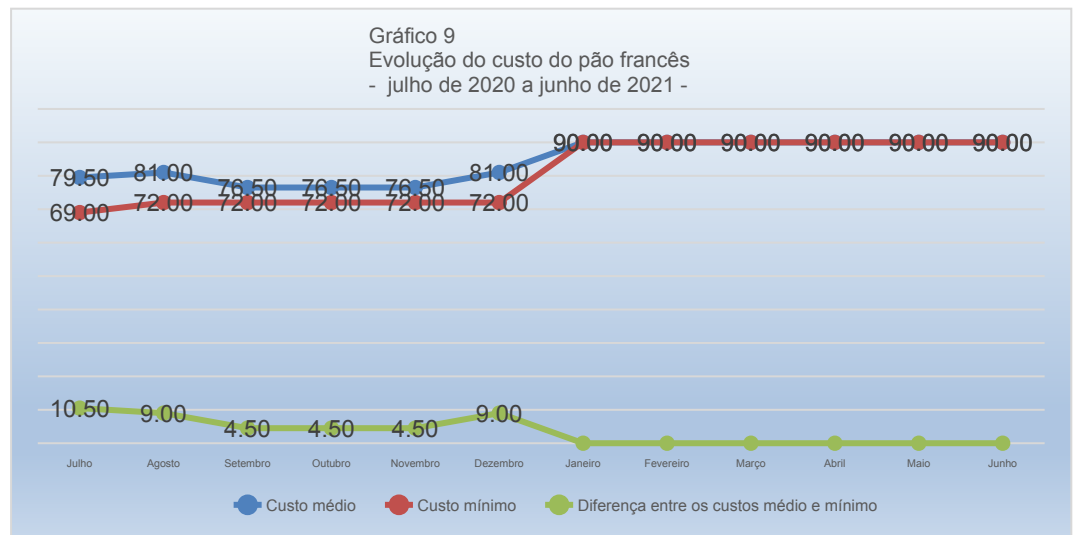


O preço médio foi R\$4,77 por quilograma; variando R\$0,01 ou 0,22% em relação a maio, uma variação acumulada de -9,13% de julho de 2020 a junho de 2021 e uma variação acumulada de -9,66% de janeiro a junho de 2021.

O menor preço constatado foi R\$4,50. A diferença entre o maior e o menor preço coletado do Tomate, que em maio foi de 11,11%, passou a 11,11% em junho, indicando estabilidade na concorrência do produto, potencialmente inócua ao consumidor, uma variação acumulada de -50,00% de julho de 2020 a junho de 2021, e uma variação acumulada de 0,00% de janeiro a junho de 2021.

Quando considerada a diferença entre o preço médio e o menor preço, a variação foi de 4,00% entre maio e junho, passando de R\$0,26 para R\$0,27; uma variação acumulada de 8,33% de julho de 2020 a junho de 2021, e uma variação acumulada de -3,70% de janeiro a junho de 2021.

O Pão francês apresentou em junho um custo médio mensal de R\$90,00; uma variação de R\$0,00 ou 0,00% em relação a maio, uma variação acumulada de 13,21% de julho de 2020, início da série histórica, a junho de 2021, e uma variação acumulada de 0,00% de janeiro a junho de 2021.



O custo do produto representa 17,17% do custo total da cesta de alimentos, variou -0,03% em relação a maio, teve uma variação acumulada de -4,13% de julho de 2020 a junho de 2021, e uma variação acumulada de 0,92% de janeiro a junho de 2021, se considerados os seis quilogramas consumidos em média por família mensalmente, previstos na Tabela 1.

Se considerado o menor preço praticado, o custo do Pão francês em junho foi de R\$90,00; uma variação de R\$0,00 ou 0,00% em relação a maio, uma variação acumulada de 30,44% de julho de 2020 a junho de 2021, e uma variação acumulada de 0,00% de janeiro a junho de 2021.

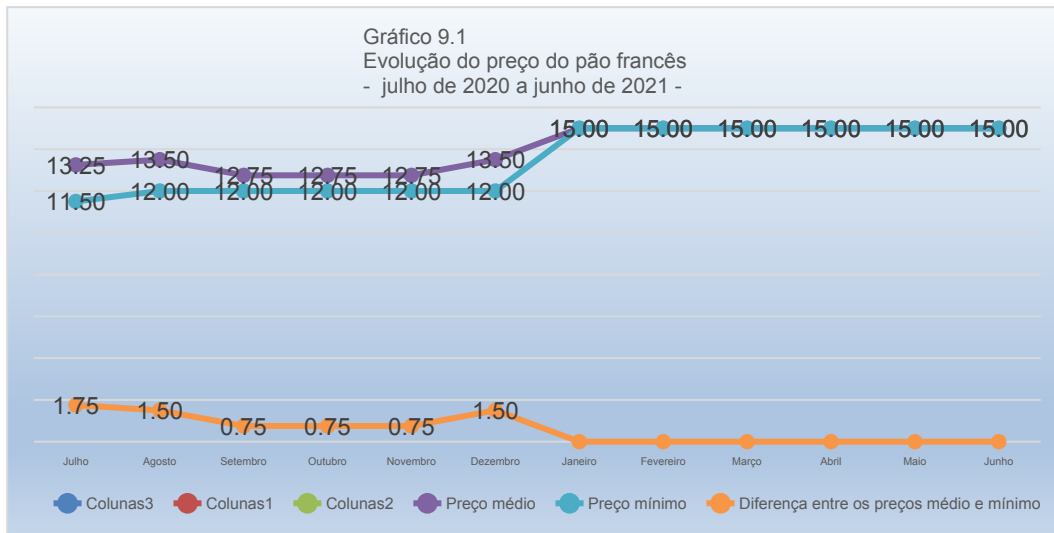
A diferença entre os custos médio e mínimo variou R\$0,00; ou 0,00%; passando de R\$0,00 em maio para R\$0,00 em junho, uma variação acumulada de 0,00% de janeiro de 2020 a junho de 2021, e uma variação acumulada de 0,00% de janeiro a junho de 2021.

O custo em relação ao salário mínimo sofreu uma variação de 0,00p.p., ou 0,00%, em relação a maio, passando de 8,61 para 8,61%, uma variação acumulada de 13,21% de janeiro de 2020 a junho de 2021, e uma variação acumulada de 0,00% de janeiro a junho de 2021.

Se considerado o salário mínimo líquido, a variação foi de 0,00p.p., ou 0,00%, passando de 9,36 para 9,36%, uma variação acumulada de 13,21% de janeiro de 2020 a junho de 2021, e uma variação acumulada de 0,00% de janeiro a junho de 2021.



UNIVERSIDADE FEDERAL DO DELTA DO PARNAÍBA
Campus Ministro Reis Velloso
Departamento de Ciências Econômicas
Índices da Cesta Básica do Litoral do Piauí – Cajueiro da Praia
Prof. MSc. Moacyr Ferraz do Lago. – responsável técnico



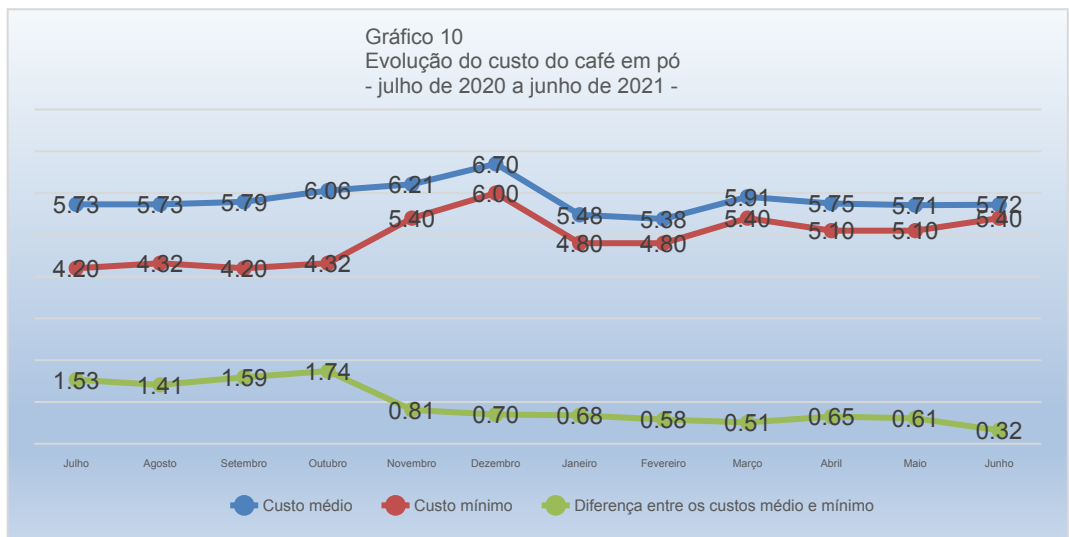
O preço médio foi R\$15,00 por litro; variando R\$0,00 ou 0,00% em relação a maio, uma variação acumulada de 13,21% de janeiro de 2020 a junho de 2021 e uma variação acumulada de 0,00% de janeiro a junho de 2021.

O menor preço constatado foi R\$15,00. A

diferença entre o maior e o menor preço coletado do Leite integral, que em maio foi de 0,00%, passou a 0,00% em junho, indicando estabilidade na concorrência do produto, potencialmente inócua ao consumidor, uma variação acumulada de % de janeiro de 2020 a junho de 2021, e uma variação acumulada de % de janeiro a junho de 2021.

Quando considerada a diferença entre o preço médio e o menor preço, a variação foi de % entre maio e junho, passando de R\$0,00 para R\$0,00; uma variação acumulada de % de janeiro de 2020 a junho de 2021, e uma variação acumulada de % de janeiro a junho de 2021.

O Café em pó apresentou em junho um custo médio mensal de R\$5,72; uma variação de R\$0,00 (a variação foi menor que 0,01); ou 0,04% em relação a maio, uma variação acumulada de -0,31% de julho de 2020, início da série histórica, a junho de 2021, e uma variação acumulada de 4,38% de janeiro a junho de 2021.



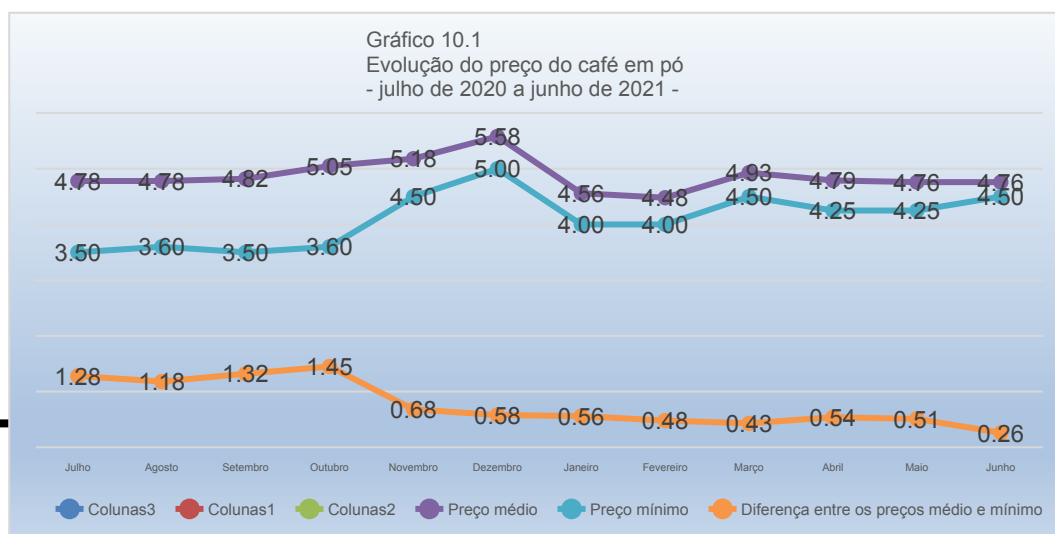
O custo do produto representa 1,09% do custo total da cesta de alimentos, variou -0,01% em relação a maio, teve uma variação acumulada de -15,58% de julho de 2020 a junho de 2021, e uma variação acumulada de 5,34% de janeiro a junho de 2021, se considerados os trezentos gramas consumidos em média por família mensalmente, previstos na Tabela 1.

Se considerado o menor preço praticado, o custo do Café em pó em junho foi de R\$5,40; uma variação de R\$0,30 ou 5,88% em relação a maio, uma variação acumulada de 28,58% de julho de 2020 a junho de 2021, e uma variação acumulada de 12,83% de janeiro a junho de 2021.

A diferença entre os custos médio e mínimo variou R\$0,30; ou -48,57%; passando de R\$0,61 em maio para R\$0,32 em junho, uma variação acumulada de -79,45% de julho de 2020 a junho de 2021, e uma variação acumulada de -53,33% de janeiro a junho de 2021.

O custo em relação ao salário mínimo sofreu uma variação de 0,00p.p. (a variação foi menor que 0,01), ou -0,04%, em relação a maio, passando de 0,55 para 0,55%, uma variação acumulada de -0,31% de julho de 2020 a junho de 2021, e uma variação acumulada de 4,38% de janeiro a junho de 2021.

Se considerado o salário mínimo líquido, a variação foi de -0,00p.p. (a variação foi menor que 0,01), ou 0,04%, passando de 0,59 para 0,59%, uma variação acumulada de -0,31% de julho de 2020 a junho de 2021, e uma variação acumulada de 4,38% de janeiro a junho de 2021.



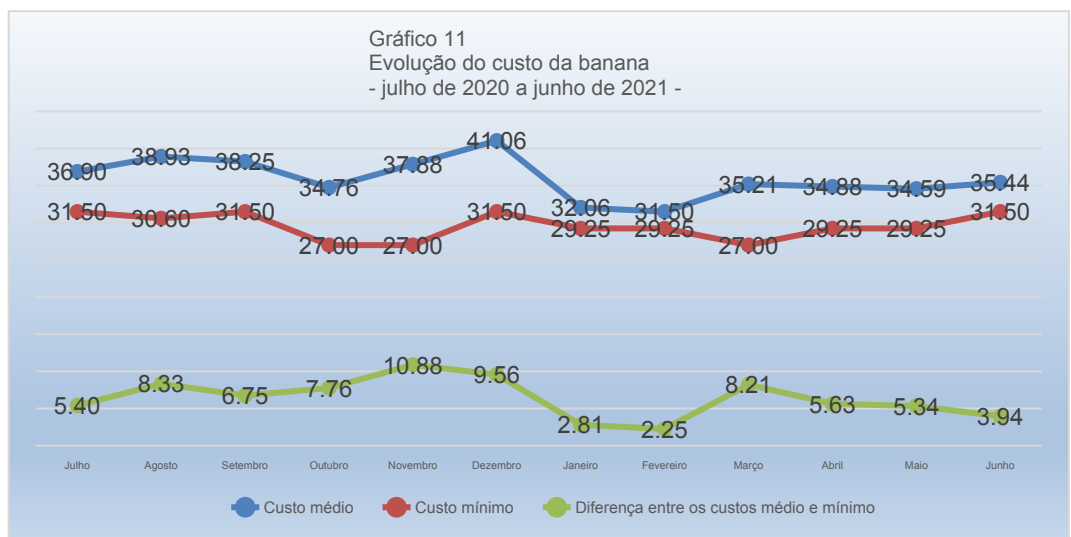
O preço médio foi R\$4,76 por unidade de 250g; variando R\$0,00 ou 0,04% em relação a maio, uma variação acumulada de -0,31% de julho de 2020 a junho de 2021 e uma

variação acumulada de 4,38% de janeiro a junho de 2021.

O menor preço constatado foi R\$4,50. A diferença entre o maior e o menor preço coletado do Café em pó, que em maio foi de 17,65%, passou a 11,11% em junho, indicando perda significativa na concorrência do produto, potencialmente prejudicial ao consumidor, uma variação acumulada de -75,00% de julho de 2020 a junho de 2021, e uma variação acumulada de -50,00% de janeiro a junho de 2021.

Quando considerada a diferença entre o preço médio e o menor preço, a variação foi de -48,57% entre maio e junho, passando de R\$051 para R\$0,26; uma variação acumulada de -79,45% de julho de 2020 a junho de 2021, e uma variação acumulada de -53,33% de janeiro a junho de 2021.

A Banana apresentou em junho um custo médio mensal de R\$35,44; uma variação de R\$0,28; ou 2,44% em relação a maio, uma variação acumulada de -3,96% de julho de 2020, início da série histórica, a junho de 2021, e uma variação acumulada de 10,53% de janeiro a junho de 2021.



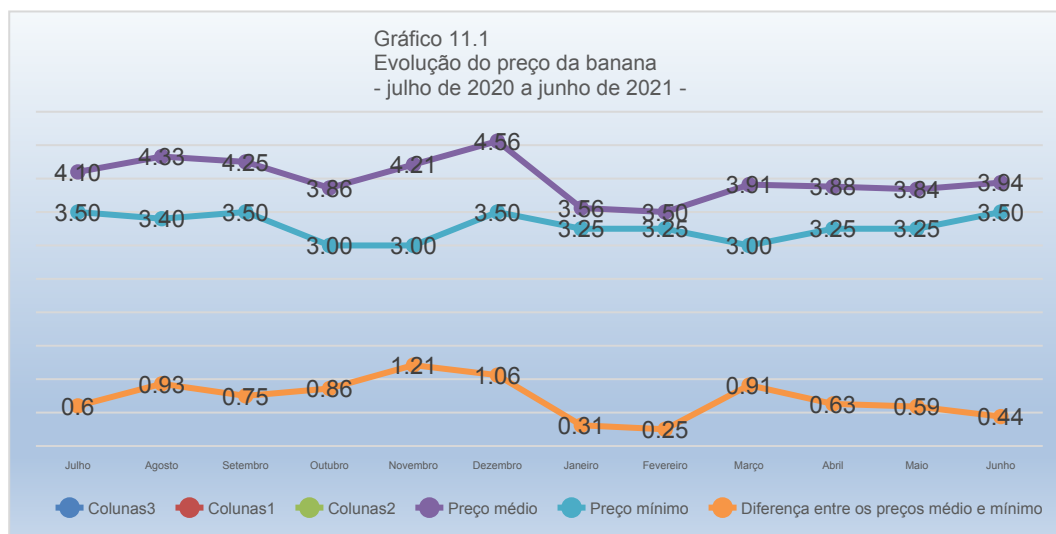
O custo do produto representa 6,76% do custo total da cesta de alimentos, variou 2,40% em relação a maio, teve uma variação acumulada de -18,67% de julho de 2020 a junho de 2021, e uma variação acumulada de 11,54% de janeiro a junho de 2021, se considerados as noventa unidades consumidas em média por família mensalmente, previstas na Tabela 1.

Se considerado o menor preço praticado, o custo da banana em junho foi de R\$31,50; uma variação de R\$2,25 ou 7,69% em relação a maio, uma variação acumulada de -0,00% (a variação foi menor que 0,01) de julho de 2020 a junho de 2021, e uma variação acumulada de 7,69% de janeiro a junho de 2021.

A diferença entre os custos médio e mínimo variou R\$1,41; ou -26,32%; passando de R\$5,34 em maio para R\$5,94 em junho, uma variação acumulada de -27,08% de julho de 2020 a junho de 2021, e uma variação acumulada de 40,00% de janeiro a junho de 2021.

O custo em relação ao salário mínimo sofreu uma variação de 0,08p.p., ou 2,44%, em relação a maio, passando de 3,31 para 3,39%, uma variação acumulada de -3,96% de julho de 2020 a junho de 2021, e uma variação acumulada de 10,53% de janeiro a junho de 2021.

Se considerado o salário mínimo líquido, a variação foi de 0,09p.p., ou 2,44%, passando de 3,60 para 3,69%, uma variação acumulada de -3,96% de julho de 2020 a junho de 2021, e uma variação acumulada de 10,53% de janeiro a junho de 2021.

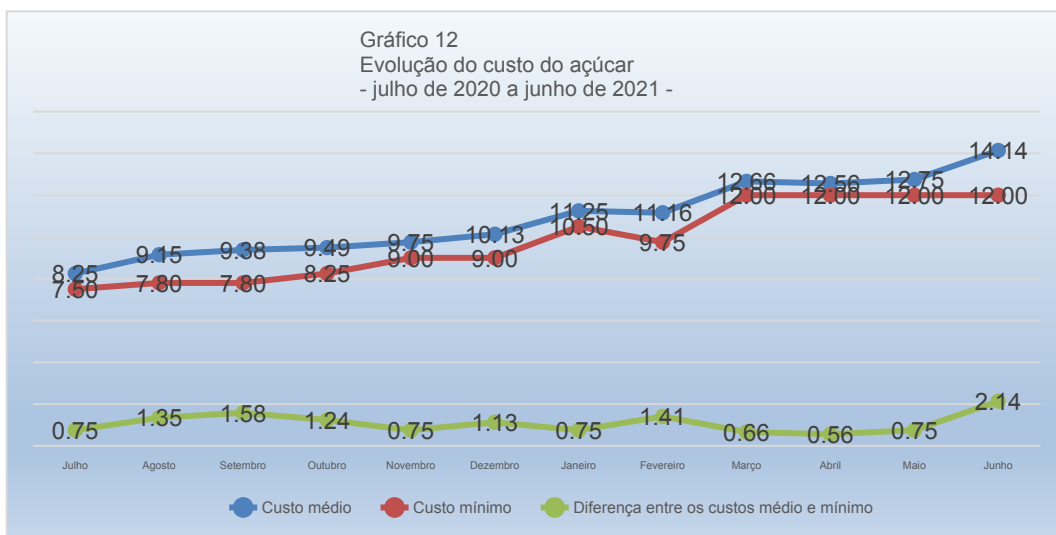


O preço médio foi R\$3,94 por quilograma; variando R\$0,09 ou 2,44% em relação a maio, uma variação acumulada de -3,96% de julho de 2020 a junho de 2021 e uma variação acumulada de 10,53% de janeiro a junho de 2021.

O menor preço constatado foi R\$3,50. A diferença entre o maior e o menor preço coletado da Banana, que em maio foi de 23,08%, passou a 28,57% em junho, indicando ganho significativo na concorrência do produto, potencialmente benéfico ao consumidor, uma variação acumulada de -47,37% de julho de 2020 a junho de 2021, e uma variação acumulada de 100,00% de janeiro a junho de 2021.

Quando considerada a diferença entre o preço médio e o menor preço, a variação foi de -26,32% entre maio e junho, passando de R\$0,59 para R\$0,44; uma variação acumulada de -27,08% de julho de 2020 a junho de 2021, e uma variação acumulada de 40,00% de janeiro a junho de 2021.

O Açúcar cristal apresentou em junho um custo médio mensal de R\$14,14; uma variação de R\$1,39; ou 10,88% em relação a maio, uma variação acumulada de 71,37% de julho de 2020, início da série histórica, a junho de 2021, e uma variação acumulada de 25,67% de janeiro a junho de 2021.



O custo do produto representa 2,70% do custo total da cesta de alimentos, variou 10,84% em relação a maio, teve uma variação acumulada de 45,12% de julho de 2020 a junho de 2021, e uma variação acumulada de 26,82% de janeiro a junho de 2021, se considerados os três quilogramas consumidos em média por família mensalmente, previstos na Tabela 1.

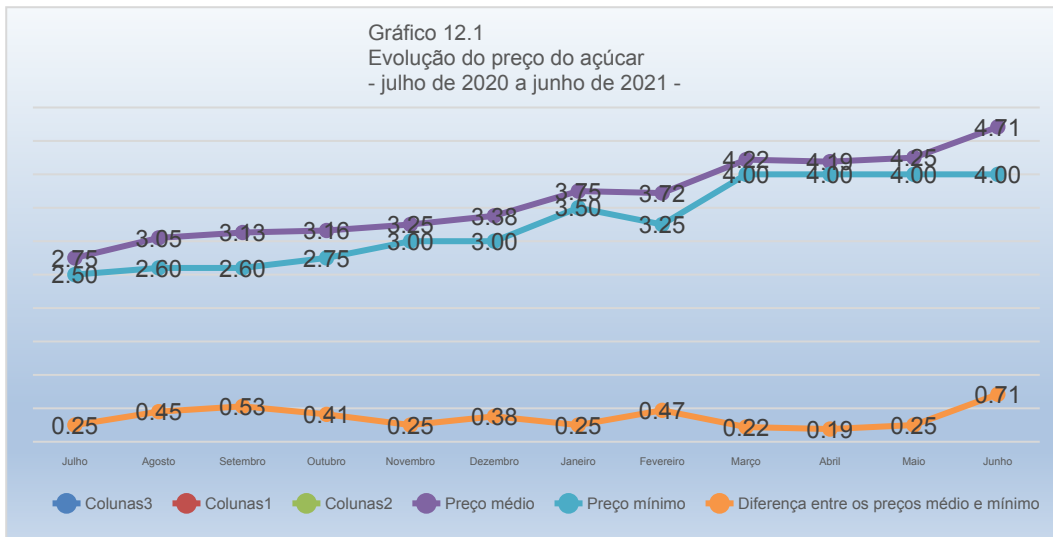
Se considerado o menor preço praticado, o custo do Açúcar cristal em junho foi de R\$12,00; uma variação de R\$0,00 ou 0,00% em relação a maio, uma variação acumulada de 60,00% de julho de 2020 a junho de 2021, e uma variação acumulada de 14,29% de janeiro a junho de 2021.

A diferença entre os custos médio e mínimo variou R\$0,39; ou 185,00%; passando de R\$0,75 em maio para R\$2,14 em junho, uma variação acumulada de 185,00% de julho de 2020 a junho de 2021, e uma variação acumulada de 185,00% de janeiro a junho de 2021.

O custo em relação ao salário mínimo sofreu uma variação de 0,13p.p., ou 10,88%, em relação a maio, passando de 1,22 para 1,35%, uma variação acumulada de 71,36% de julho de 2020 a junho de 2021, e uma variação acumulada de 25,67% de janeiro a junho de 2021.

Se considerado o salário mínimo líquido, a variação foi de 0,14p.p., ou 10,88%, passando de 1,33 para 1,47%, uma variação acumulada de 71,36% de julho de 2020 a junho de 2021, e uma variação acumulada de 25,67% de janeiro a junho de 2021.

Gráfico 12.1
 Evolução do preço do açúcar
 - julho de 2020 a junho de 2021 -



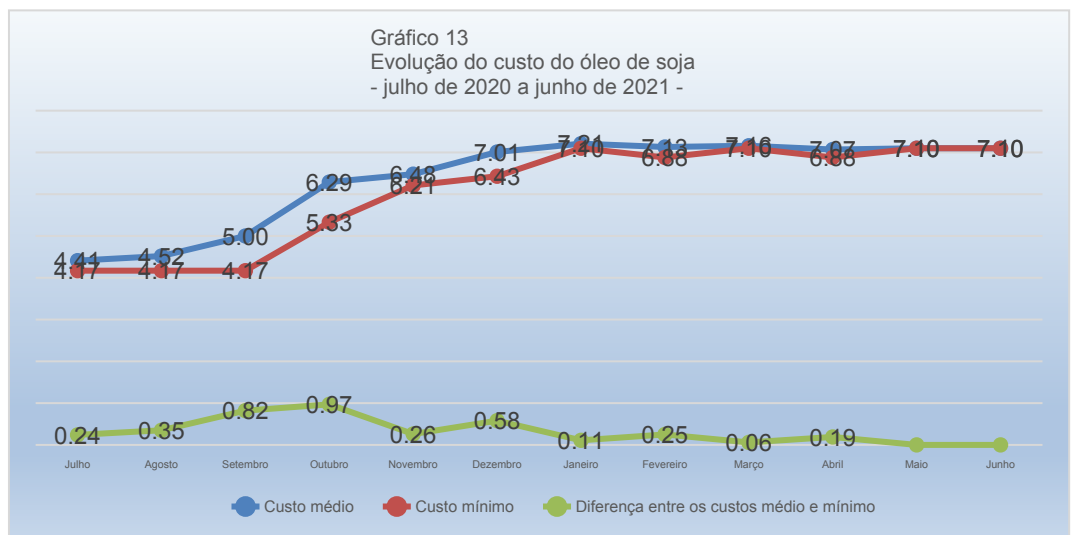
O preço médio foi R\$4,71 por quilograma; variando R\$0,46 ou 10,88% em relação a maio, uma variação acumulada de 71,37% de julho de 2020 a junho de 2021 e uma variação acumulada de 25,67% de janeiro a junho de 2021.

O menor preço constatado foi R\$4,00. A diferença entre o maior e o menor preço coletado do Leite integral, que em maio foi de 12,50%, passou a 87,50% em junho, indicando ganho significativo na concorrência do produto, potencialmente benéfica ao consumidor, uma variação acumulada de 600,00% de janeiro de 2020 a junho de 2021, e uma variação acumulada de 600,00% de janeiro a junho de 2021.

Quando considerada a diferença entre o preço médio e o menor preço, a variação foi de 185,00% entre maio e junho, passando de R\$0,25 para R\$0,71; uma variação acumulada de 185,00% de julho de 2020 a junho de 2021, e uma variação acumulada de 185,00% de janeiro a junho de 2021.

O Óleo de soja apresentou em junho um custo médio mensal de R\$7,10; uma variação de R\$0,00; ou 0,00% em relação a maio, uma variação acumulada de 61,12% de julho de 2020, início da série histórica, a junho de 2021, e uma variação

Gráfico 13
 Evolução do custo do óleo de soja
 - julho de 2020 a junho de 2021 -



acumulada de -1,54% de janeiro a junho de 2021.

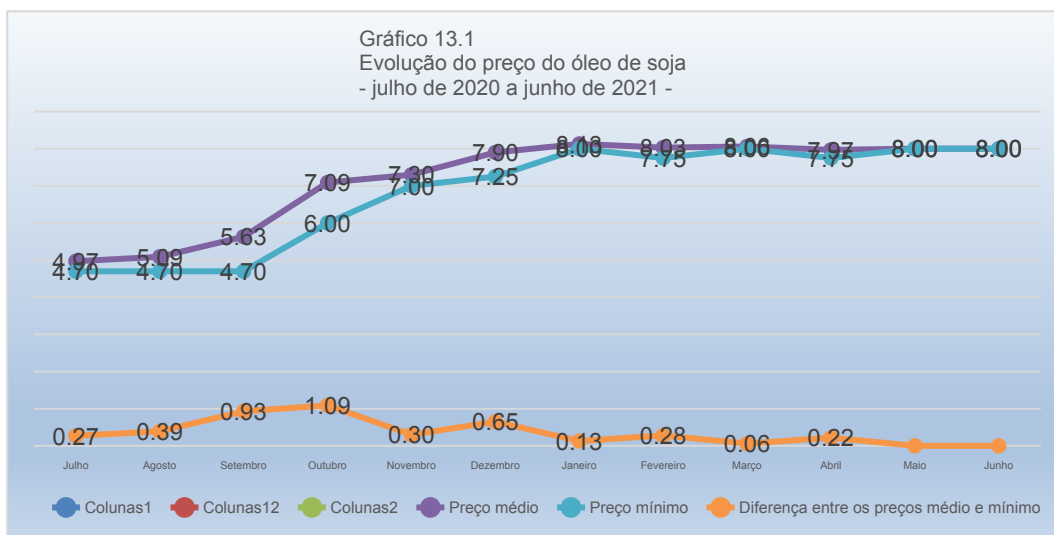
O custo do produto representa 1,35% do custo total da cesta de alimentos, variou -0,03% em relação a maio, teve uma variação acumulada de 36,43% de julho de 2020 a junho de 2021, e uma variação acumulada de -0,63% de janeiro a junho de 2021, se considerados os 750 gramas consumidos em média por família mensalmente, previstos na Tabela 1.

Se considerado o menor preço praticado, o custo do Óleo de soja em junho foi de R\$7,10; uma variação de R\$0,00 ou 0,00% em relação a maio, uma variação acumulada de 70,21% de julho de 2020 a junho de 2021, e uma variação acumulada de 0,00% de janeiro a junho de 2021.

A diferença entre os custos médio e mínimo variou R\$0,00; ou %; passando de R\$0,00 em maio para R\$0,00 em junho, uma variação acumulada de % de julho de 2020 a junho de 2021, e uma variação acumulada de % de janeiro a junho de 2021.

O custo em relação ao salário mínimo sofreu uma variação de 0,00p.p., ou 0,00%, em relação a maio, passando de 0,68 para 0,68%, uma variação acumulada de 61,12% de julho de 2020 a junho de 2021, e uma variação acumulada de -1,54% de janeiro a junho de 2021.

Se considerado o salário mínimo líquido, a variação foi de 0,00p.p., ou 0,00%, passando de 0,74 para 0,74%, uma variação acumulada de 61,12% de julho de 2020 a junho de 2021, e uma variação acumulada de -1,54% de janeiro a junho de 2021.



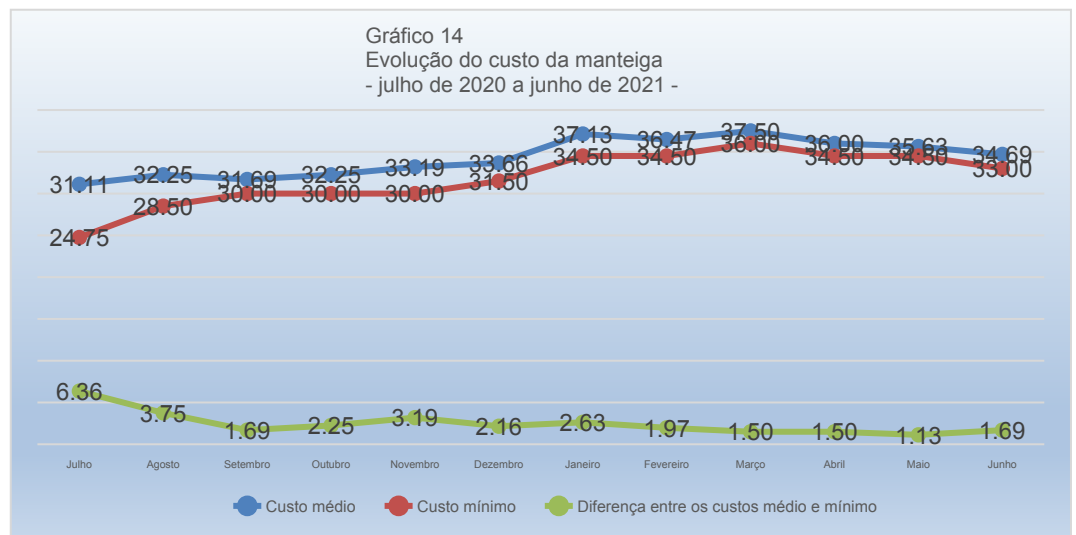
O preço médio foi R\$8,00 por unidade de 900ml; variando R\$0,00 ou 0,00% em relação a maio, uma variação acumulada de 61,12% de julho de 2020 a junho de 2021 e uma variação acumulada de -1,54% de janeiro a junho de 2021.

O menor preço constatado foi R\$8,00. A diferença entre o maior e o menor preço coletado do Óleo de soja, que em maio foi de

0,00%, passou a 0,00% em junho, indicando queda significativa na concorrência do produto, potencialmente prejudicial ao consumidor, uma variação acumulada % de julho de 2020 a junho de 2021, e uma variação acumulada de % de janeiro a junho de 2021.

Quando considerada a diferença entre o preço médio e o menor preço, a variação foi de 0,00% entre maio e junho, passando de R\$0,00 para R\$0,00; uma variação acumulada de % de julho de 2020 a junho de 2021, e uma variação acumulada de % de janeiro a junho de 2021.

A Manteiga apresentou em junho um custo médio mensal de R\$35,69; uma variação de R\$0,94; ou -2,63% em relação a maio, uma variação acumulada de 1152% de julho de 2020, início da série histórica, a junho de 2021, e uma variação acumulada de -6,57% de janeiro a junho de 2021.



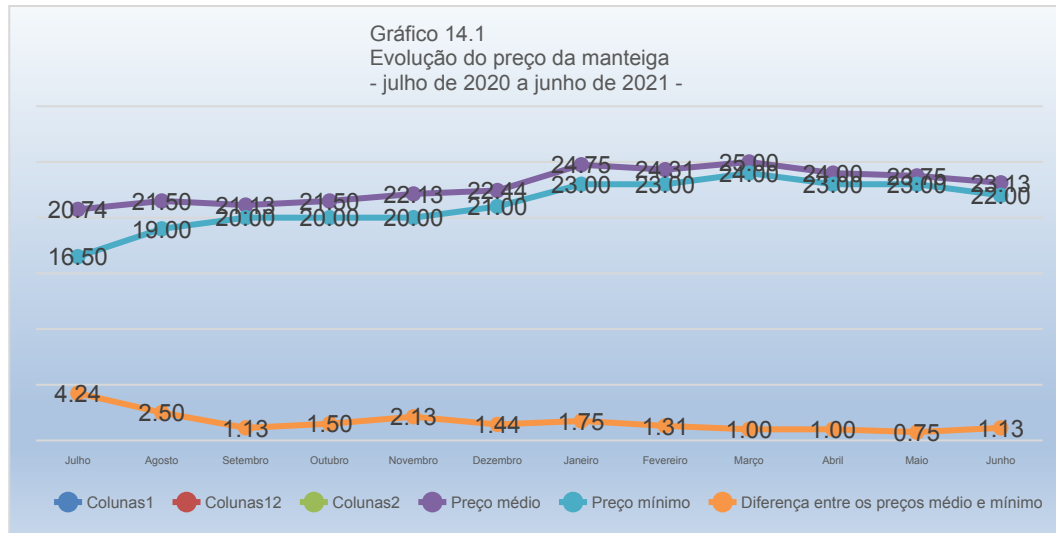
O custo do produto representa 6,62% do custo total da cesta de alimentos, variou -2,66% em relação a maio, teve uma variação acumulada de -5,56% de julho de 2020 a junho de 2021, e uma variação acumulada de -5,71% de janeiro a junho de 2021, se considerados os 750 gramas consumidos em média por família mensalmente, previstos na Tabela 1.

Se considerado o menor preço praticado, o custo da Manteiga em junho foi de R\$33,00; uma variação de R\$1,50 ou -4,35% em relação a maio, uma variação acumulada de 33,33% de julho de 2020 a junho de 2021, e uma variação acumulada de -4,35% de janeiro a junho de 2021.

A diferença entre os custos médio e mínimo variou R\$0,56; ou 50,00%; passando de R\$1,13 em maio para R\$1,69 em junho, uma variação acumulada de -73,45% de julho de 2020 a junho de 2021, e uma variação acumulada de -35,71% de janeiro a junho de 2021.

O custo em relação ao salário mínimo sofreu uma variação de -0,09p.p., ou -2,63%, em relação a maio, passando de 3,41 para 3,32%, uma variação acumulada de 11,52% de julho de 2020 a junho de 2021, e uma variação acumulada de -6,57% de janeiro a junho de 2021.

Se considerado o salário mínimo líquido, a variação foi de -0,10p.p., ou -2,63%, passando de 3,71 para 3,61%, uma variação acumulada de 11,52% de julho de 2020 a junho de 2021, e uma variação acumulada de -6,57% de janeiro a junho de 2021.



O preço médio foi R\$23,13 por unidade de 500g; variando R\$0,63 ou -2,63% em relação a maio, uma variação acumulada de 11,52% de julho de 2020 a junho de 2021 e uma variação acumulada de -6,57% de janeiro a junho de 2021.

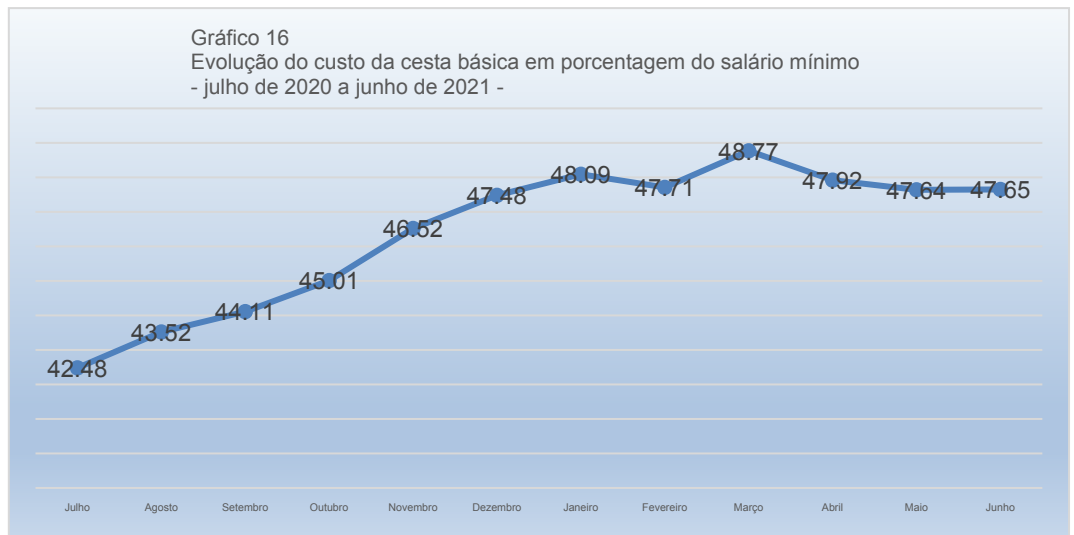
O menor preço constatado foi R\$22,00. A diferença entre o maior e o menor preço coletado da Manteiga, que em maio foi de 8,70%, passou a 9,09% em junho, indicando ganho significativo na concorrência do produto, potencialmente benéfico ao consumidor, uma variação acumulada de -80,39% de julho de 2020 a junho de 2021, e uma variação acumulada de 0,00% de janeiro a junho de 2021.

Quando considerada a diferença entre o preço médio e o menor preço, a variação foi de 50,00% entre maio e junho, passando de R\$0,75 para R\$1,13; uma variação acumulada de -73,45% de julho de 2020 a junho de 2021, e uma variação acumulada de -35,71% de janeiro a junho de 2021.

A quantidade de horas de trabalho mensal necessárias para a compra da Cesta Básica de Alimentos em Cajueiro da Praia, considerando um trabalhador que recebe um salário mínimo e cumpre uma jornada mensal de 220 horas, que em maio foi de 104,80 horas, passou em junho para 104,84 horas, representando uma variação de 0,04 horas ou 0,03%; uma variação acumulada de 12,18% de julho de 2020, início da série histórica, a junho de 2021, e uma variação acumulada de -0,91% de janeiro a junho de 2021, implicando em perda significativa na produtividade do trabalho entre maio e junho, perda significativa de julho de 2020 a junho de 2021 e ganho significativo ao longo dos doze meses considerados.

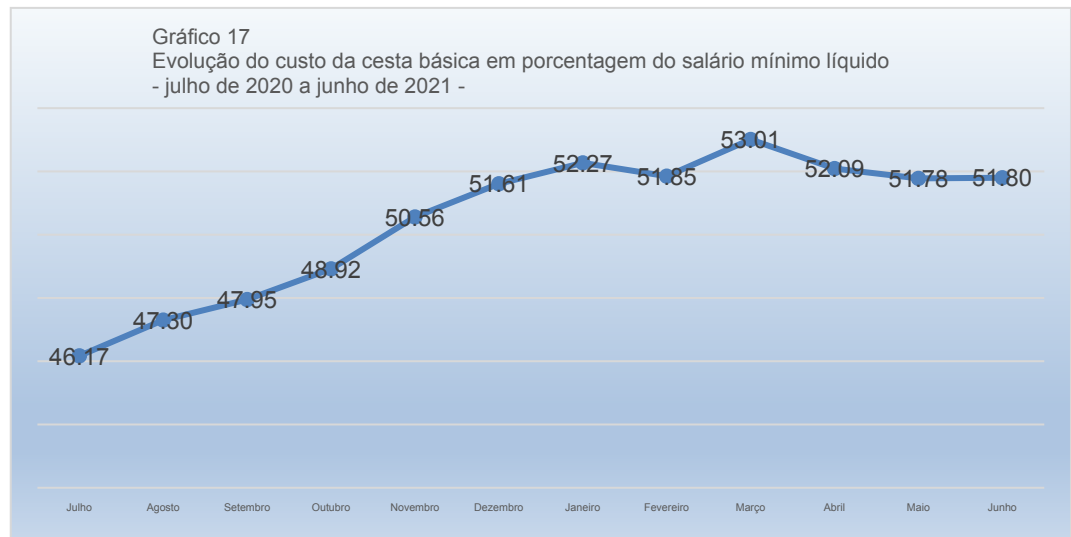


A porcentagem do salário mínimo necessário para a compra da Cesta Básica de Alimentos passou de 47,64% em maio para 47,65% em junho, uma variação de 0,02p.p. ou 0,03%; uma variação acumulada de 12,18% de julho de 2020, início da série histórica, a junho de 2021, e



uma variação acumulada de -0,91% de janeiro a junho de 2021, implicando em perda significativa no poder de compra do salário entre maio e junho, perda significativa de julho de 2020 a junho de 2021 e ganho significativo ao longo dos doze meses considerados.

A porcentagem do salário mínimo líquido necessário para a compra da Cesta Básica de Alimentos passou de 51,78% em maio para 51,80% em junho, uma variação de 0,02p.p. ou 0,03%; uma variação acumulada de 12,18% de janeiro de 2020, início da série histórica, a junho de 2021, uma



variação acumulada de -0,91% de janeiro a junho de 2021, implicando em perda significativa no poder de compra do salário entre maio e junho, perda significativa de julho de 2020 a junho de 2021, e ganho significativo ao longo dos doze meses considerados.

A Pesquisa do Índice da Cesta Básica para a Cidade de Cajueiro da Praia e o distrito de Barra Grande inclui itens de alimentação extra cesta. São considerados os seguintes bens, que são de consumo

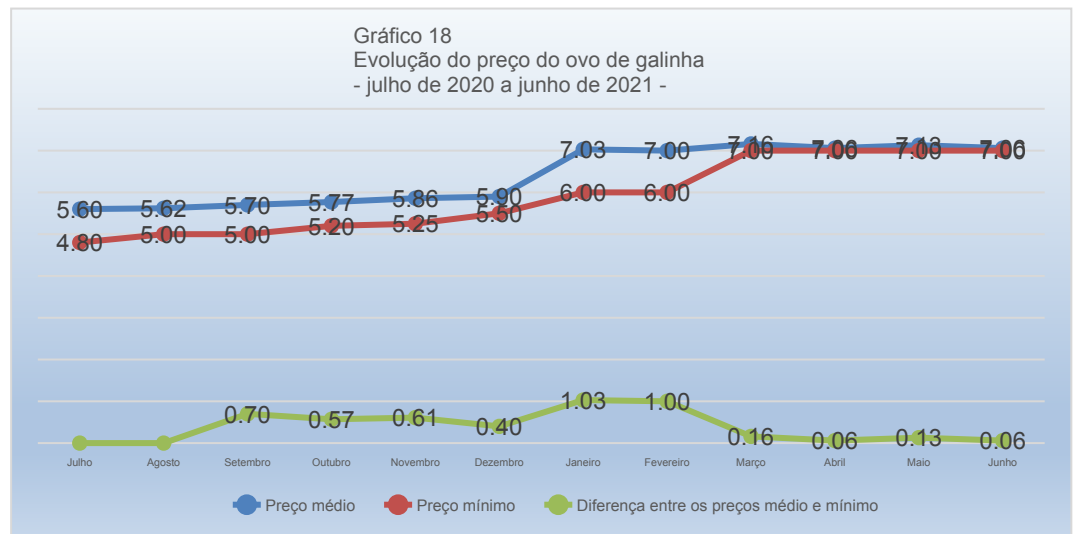
Tabela 2
Produtos e quantidades extra cesta

ITEM	UND
Ovo	1 dúzia
Frango	1 g
Batata	1 g
Laranja	1 g
Macarrão	500g
Farinha de milho	500g
Margarina vegetal	250g
Gasolina comum	1l
Álcool/etanol comum	1l
Óleo diesel comum	1l
Gás de cozinha	13kg
Farinha de arroz	1kg
Goma fresca	1kg
Sardinha em lata	125g
Bolacha <i>cream cracker</i> 3x1	400g
Salsicha suína a granel	1kg

Fonte: Elaboração própria.

generalizado entre a população, selecionados por pesquisa informal entre consumidores de rendas média e baixa: o ovo de galinha, o frango inteiro fresco ou congelado, a laranja pera, a batata inglesa, o macarrão do tipo espaguete nº 8, a farinha de milho e a margarina vegetal. Foram incluídos também os combustíveis: gasolina, álcool/etanol e óleo diesel comuns e o gás de cozinha (GLP); e a partir de janeiro de 2021 foram incluídos a farinha de arroz, a goma fresca, a sardinha em lata, a bolacha *cream cracker* 3x1 e a salsicha suína a granel. Não existe pesquisa prévia oficial de consumo médio mensal por família. Sendo assim, as análises serão limitadas às variações no preço dos produtos.

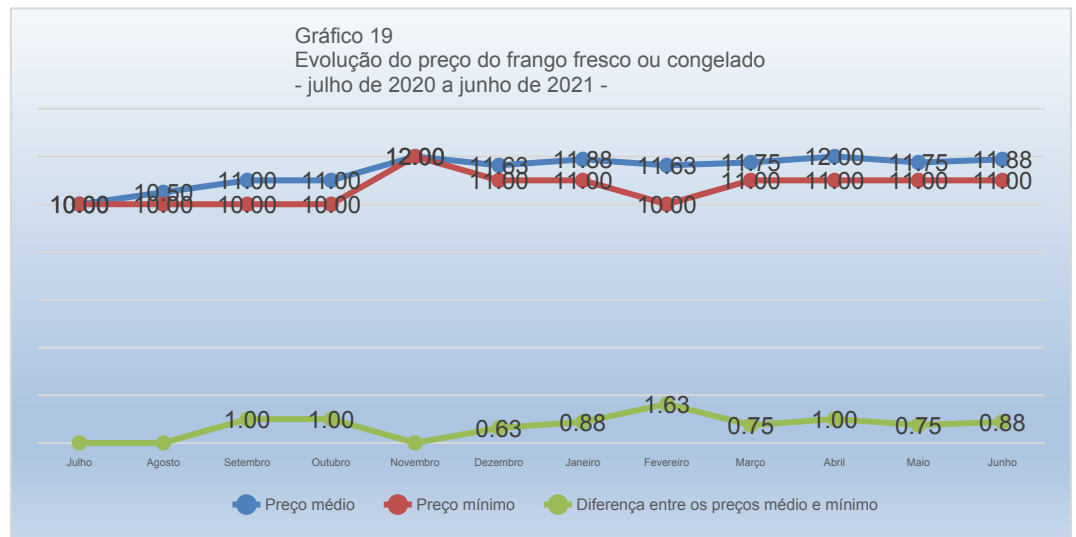
O Ovo de galinha apresentou um preço médio de R\$7,06 por dúzia; variando R\$0,06 ou 0,88% em relação a maio, uma variação acumulada de 26,12% de julho de 2020 a junho de 2021 e uma variação acumulada de 0,44% de janeiro a junho de 2021.



O menor preço constatado foi R\$7,00. A diferença entre o maior e o menor preço coletado, que em maio foi de 7,14%, passou a 3,57% em junho, indicando perda significativa na concorrência do produto, potencialmente prejudicial ao consumidor, uma variação acumulada de -89,58% de julho de 2020 a junho de 2021, e uma variação acumulada de -83,33% de janeiro a junho de 2021.

Quando considerada a diferença entre o preço médio e o menor preço, a variação foi de 0,89% entre maio e junho, passando de R\$0,13 para R\$0,06; uma variação acumulada de 1.013,33% de julho de 2020 a junho de 2021, e uma variação acumulada de 1.550,00% de janeiro a junho de 2021.

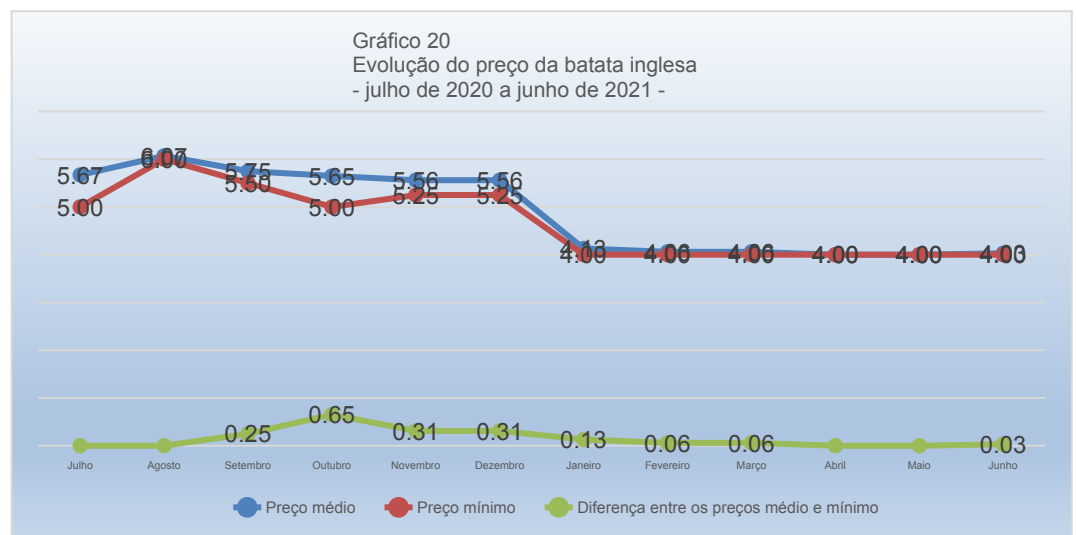
O Frango inteiro, fresco ou congelado, apresentou um preço médio de R\$11,88 por quilograma; variando R\$0,13 ou 1,06% em relação a maio, uma variação acumulada de 18,75% de julho de 2020 a junho de 2021 e uma variação acumulada de 0,00% de janeiro a junho de 2021.



O menor preço constatado foi R\$11,00. A diferença entre o maior e o menor preço coletado, que em maio foi de 9,09%, passou a 9,09% em junho, indicando estabilidade na concorrência do produto, potencialmente inócua ao consumidor, uma variação acumulada de % de julho de 2020 a junho de 2021, e uma variação acumulada de 0,00% de janeiro a junho de 2021.

Quando considerada a diferença entre o preço médio e o menor preço, a variação foi de -14,29% entre maio e junho, passando de R\$0,75 para R\$0,88; uma variação acumulada de % de julho de 2020 a junho de 2021, e uma variação acumulada de 0,00% de janeiro a junho de 2021.

A Batata inglesa apresentou um preço médio de R\$4,03 por quilograma; uma variação de R\$0,03; ou 0,63% em relação a maio, uma variação acumulada de -28,97% de julho de 2020 a junho de 2021 e uma variação acumulada de -2,42% de

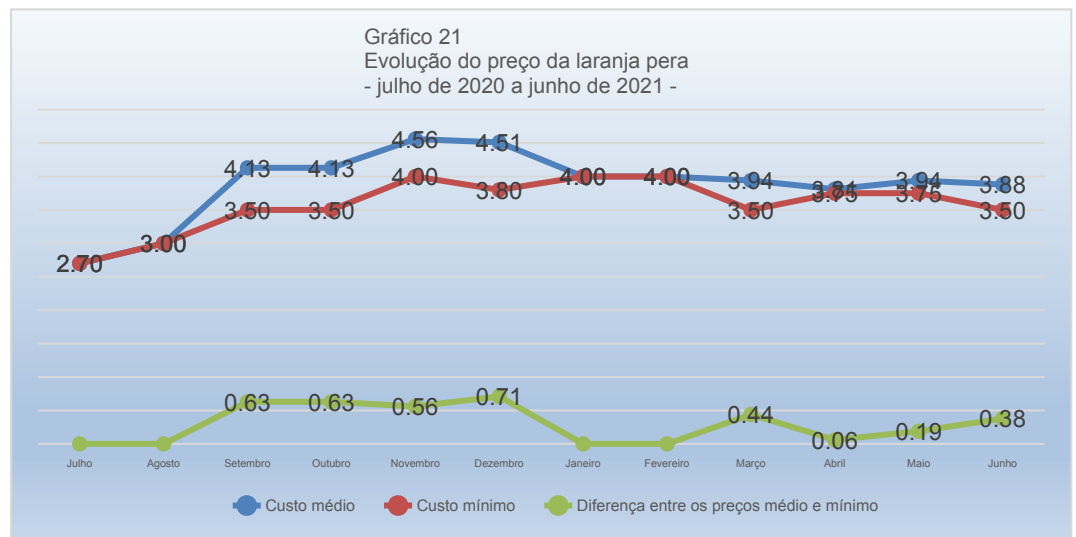


janeiro a junho de 2021.

O menor preço constatado foi R\$4,00. A diferença entre o maior e o menor preço coletado, que em maio foi de 0,00%, passou a 2,50% em junho, indicando ganho significativo na concorrência do produto, potencialmente benéfico ao consumidor, uma variação acumulada de % de julho de 2020 a junho de 2021, e uma variação acumulada de % de janeiro a junho de 2021.

Quando considerada a diferença entre o preço médio e o menor preço, a variação foi de 0,63% entre maio e junho, passando de R\$0,00 para R\$0,03; uma variação acumulada de % de julho de 2020 a junho de 2021, e uma variação acumulada de % de janeiro a junho de 2021.

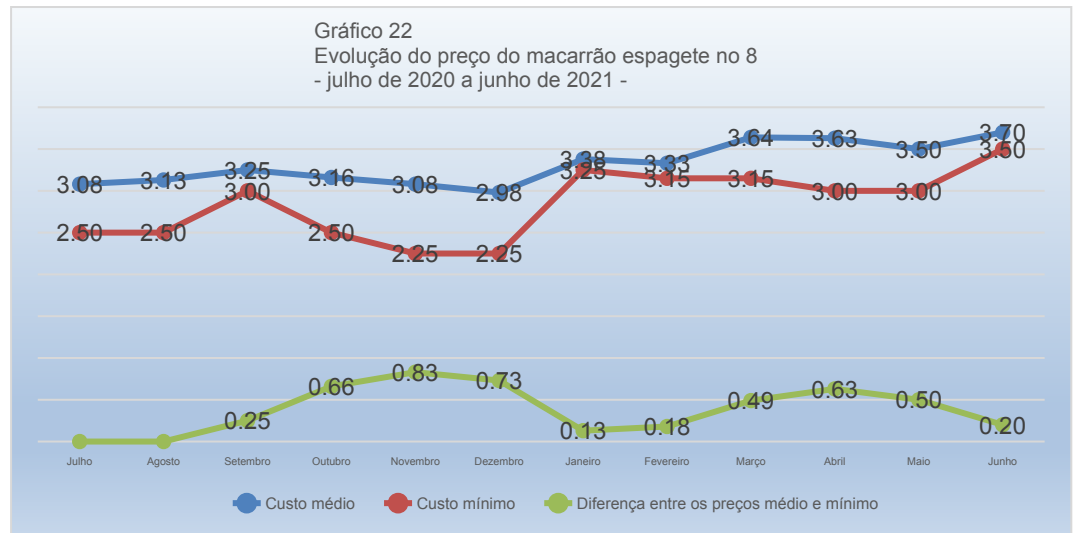
A Laranja pera apresentou um preço médio de R\$3,88 por quilograma; variando R\$0,06 ou -1,59% em relação a maio, uma variação acumulada de 43,52% de julho de 2020 a junho de 2021 e uma variação acumulada de -3,13% de janeiro a junho de 2021.



O menor preço constatado foi R\$3,50. A diferença entre o maior e o menor preço coletado, que em maio foi de 6,67%, passou a 14,29% em junho, indicando ganho significativo na concorrência do produto, potencialmente benéfico ao consumidor, uma variação acumulada de % de julho de 2020 a junho de 2021, e uma variação acumulada de % de janeiro a junho de 2021.

Quando considerada a diferença entre o preço médio e o menor preço, a variação foi de -50,00% entre maio e junho, passando de R\$0,19 para R\$0,38; uma variação acumulada de % de julho de 2020 a junho de 2021, e uma variação acumulada de % de janeiro a junho de 2021.

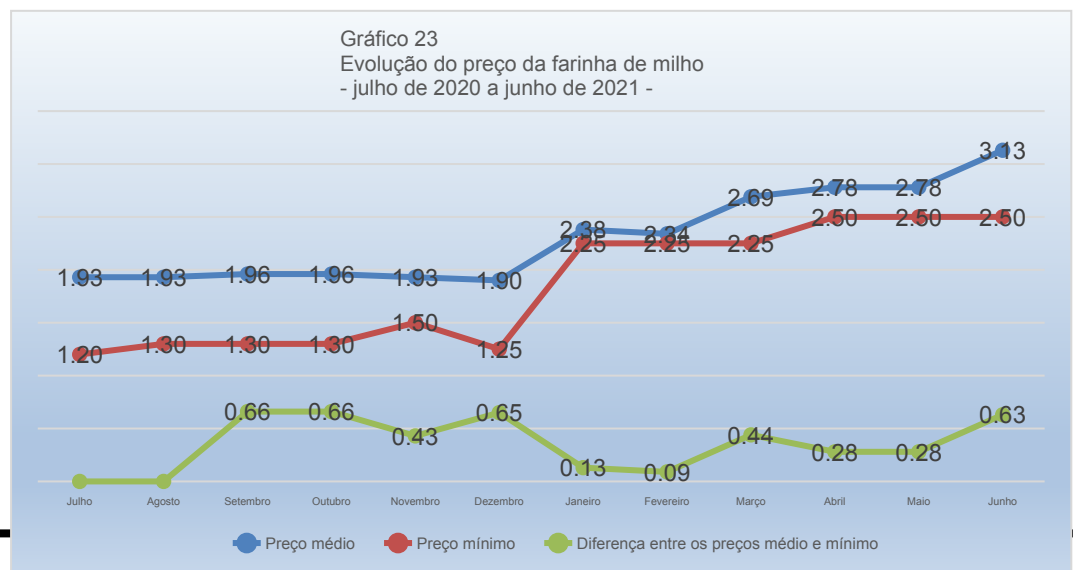
O Macarrão, tipo espagete nº 8, apresentou um preço médio de R\$3,70 por unidade de quinhentos gramas; variando R\$0,20 ou 5,71% em relação a maio, uma variação acumulada de 20,07% de julho de 2020 a junho de 2021 e uma variação acumulada de 9,63% de janeiro a junho de 2021.



O menor preço constatado foi R\$3,50. A diferença entre o maior e o menor preço coletado, que em maio foi de 33,33%, passou a 14,29% em junho, indicando ganho significativo na concorrência do produto, potencialmente benéfico ao consumidor, uma variação acumulada de -50,00% de julho de 2020 a junho de 2021, e uma variação acumulada de 100,00% de janeiro a junho de 2021.

Quando considerada a diferença entre o preço médio e o menor preço, a variação foi de 150,00% entre maio e junho, passando de R\$0,50 para R\$0,20; uma variação acumulada de 27,08% de julho de 2020 a junho de 2021, e uma variação acumulada de -37,50% de janeiro a junho de 2021.

A Farinha de milho apresentou um preço médio de R\$3,13 por unidade de 500g; variando R\$0,34 ou 12,36% em relação a maio, uma variação acumulada de 62,05% de julho de 2020 a junho de 2021 e uma variação acumulada

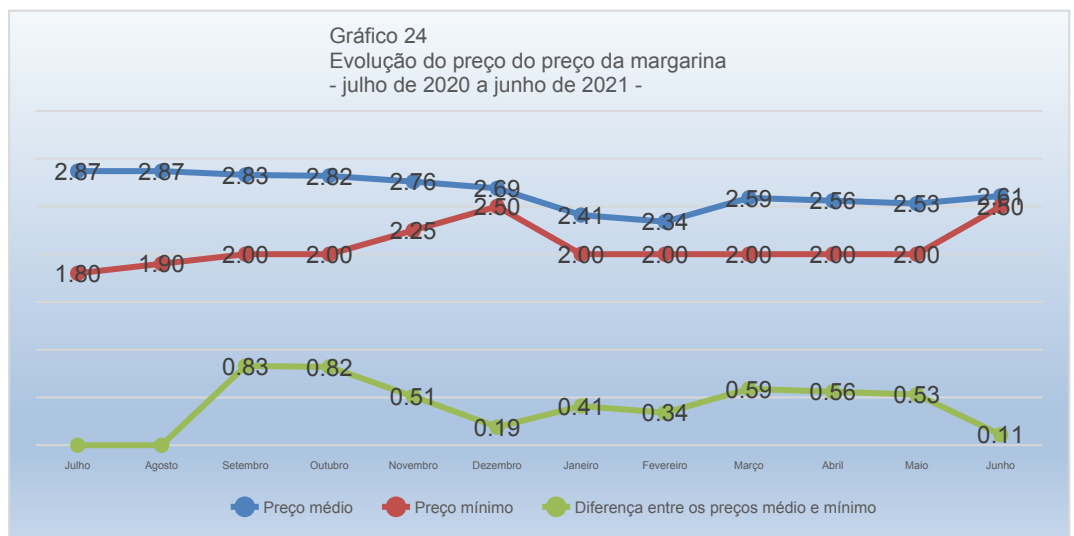


de 31,58% de janeiro a junho de 2021.

O menor preço constatado foi R\$2,50. A diferença entre o maior e o menor preço coletado, que em maio foi de 30,00%, passou a 40,00% em junho, indicando ganho significativo na concorrência do produto, potencialmente benéfico ao consumidor, uma variação acumulada de 23,08% de julho de 2020 a junho de 2021, e uma variação acumulada de 300,00% de janeiro a junho de 2021.

Quando considerada a diferença entre o preço médio e o menor preço, a variação foi de 0,34% entre maio e junho, passando de R\$0,28 para R\$0,63; uma variação acumulada de 6,00% de julho de 2020 a junho de 2021, e uma variação acumulada de -80,00% de janeiro a junho de 2021.

A Margarina vegetal apresentou um preço médio de R\$2,61 por unidade de 250g; variando R\$0,08 ou 3,21% em relação a maio, uma variação acumulada de -9,11% de julho de 2020 a junho de 2021 e uma variação acumulada de 8,29% de janeiro a junho de 2021.



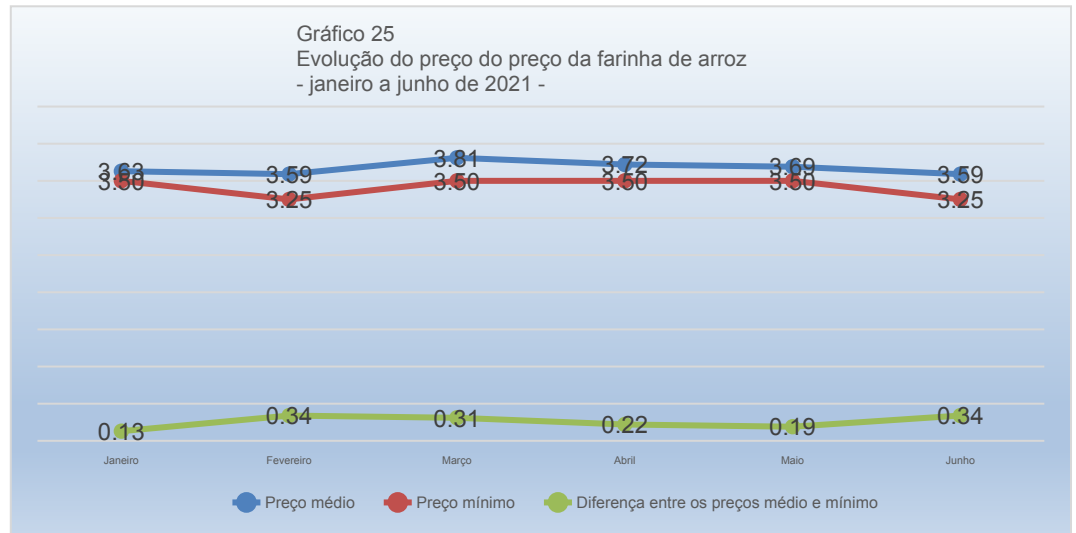
O menor preço constatado foi R\$2,50. A diferença entre o maior e o menor preço coletado, que em maio foi de 50,00%, passou a 12,00% em junho, indicando perda significativa na concorrência do produto, potencialmente prejudicial ao consumidor, uma variação acumulada de -88,27% de julho de 2020 a junho de 2021, e uma variação acumulada de -62,50% de janeiro a junho de 2021.

Quando considerada a diferença entre o preço médio e o menor preço, a variação foi de 372,22% entre maio e junho, passando de R\$0,53 para R\$0,11; uma variação acumulada de 637,04% de julho de 2020 a junho de 2021, e uma variação acumulada de 266,67% de janeiro a junho de 2021.

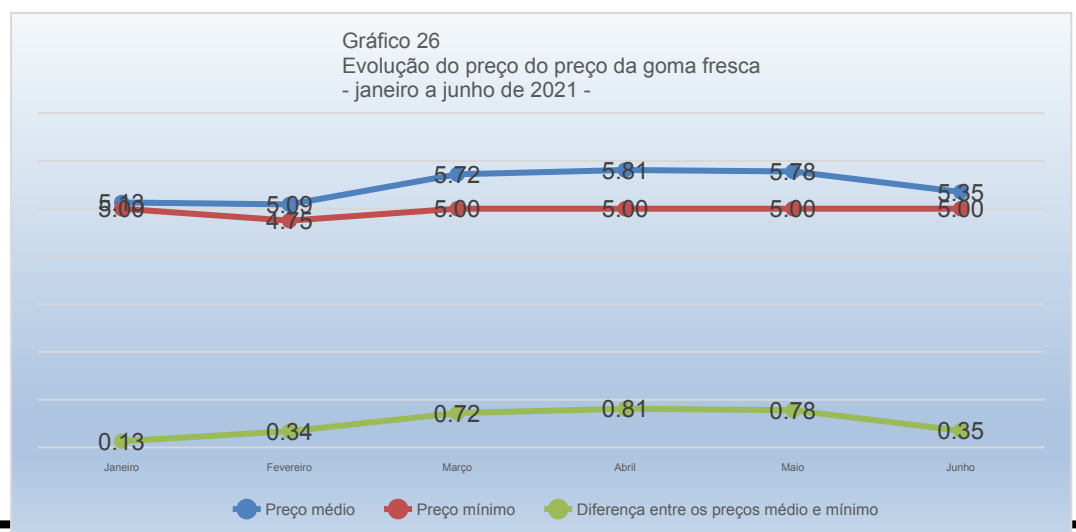
A Farinha de arroz apresentou um preço médio de R\$3,59 por unidade de 500g; variando R\$0,09 ou -2,54% em relação a maio e uma variação acumulada de -0,86% de janeiro a junho de 2021.

O menor preço constatado foi R\$3,25. A diferença entre o maior e o menor preço coletado, que em maio foi de 0,00%, passou a 0,25% em junho, indicando ganho significativo na concorrência do produto, potencialmente benéfico ao consumidor, uma variação acumulada de 7,14% de janeiro a junho de 2021.

Quando considerada a diferença entre o preço médio e o menor preço, a variação foi de -45,45% entre maio e junho, passando de R\$0,19 para R\$0,34; e uma variação acumulada de -100,00% de janeiro a junho de 2021.



A Goma fresca apresentou um preço médio de R\$5,35 por quilograma; variando R\$0,43 ou -7,46% em relação a maio e uma variação acumulada de 4,39% de janeiro a junho de 2021.



O menor preço constatado foi R\$5,00. A diferença entre o maior e o menor preço coletado, que em maio foi de 25,00%, passou a 10,00% em junho, indicando perda significativa na concorrência do produto, potencialmente prejudicial ao consumidor e uma variação acumulada de 0,00% de janeiro a junho de 2021.

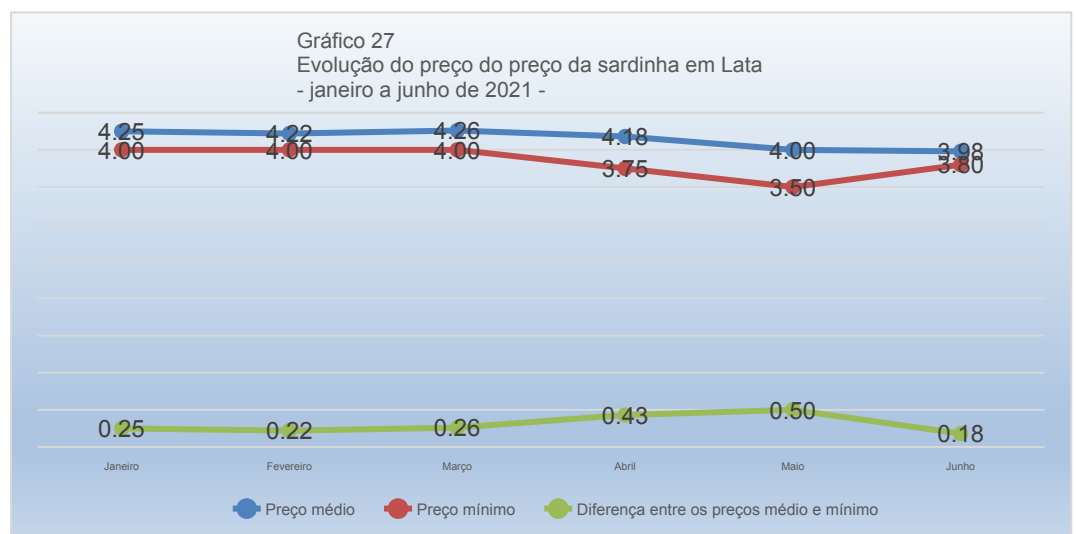
Quando considerada a diferença entre o preço médio e o menor preço, a variação foi de -100,00% entre maio e junho, passando de R\$0,78 para R\$0,35 e uma variação acumulada de -100,00% de janeiro a junho de 2021.

A Sardinha em lata apresentou um preço médio de R\$3,98 por unidade de 125g; variando R\$0,02 ou -0,62% em relação a maio, e uma variação acumulada de -6,47% de janeiro a junho de 2021.

O menor preço constatado foi R\$3,80. A diferença entre o

maior e o menor preço coletado, que em maio foi de 21,43%, passou a 5,26% em junho, indicando perda significativa na concorrência do produto, potencialmente prejudicial ao consumidor, e uma variação acumulada de -20,00% de janeiro a junho de 2021.

Quando considerada a diferença entre o preço médio e o menor preço, a variação foi de 4,61% entre maio e junho, passando de R\$0,50 para R\$0,18; uma variação acumulada de 42,86% de janeiro a junho de 2021.

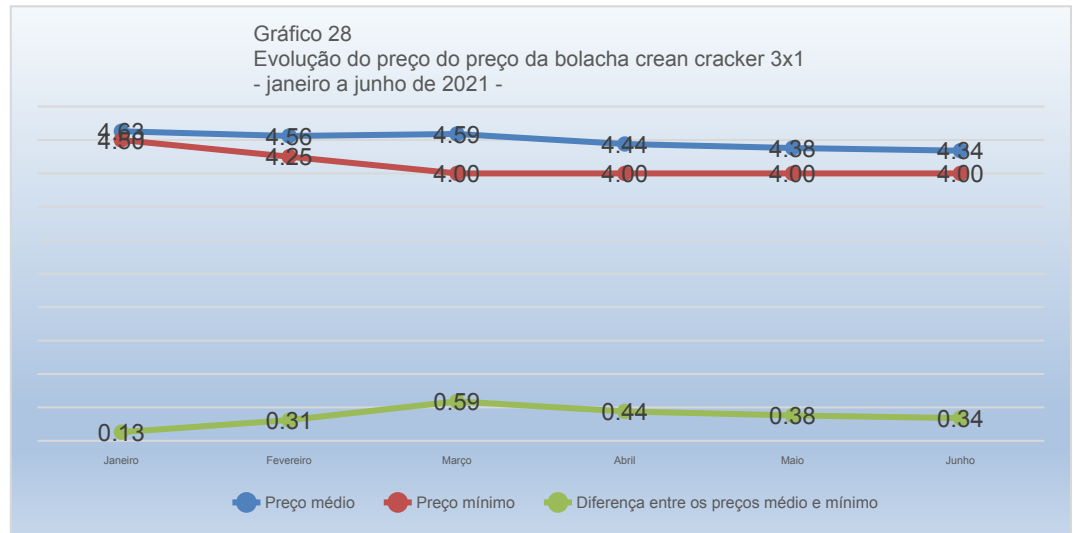


A Bolacha, tipo cream cracker 3x1, apresentou um preço médio de R\$4,34 por unidade de 400g; variando R\$0,06 ou -0,71% em relação a maio, uma variação acumulada de -6,08% de janeiro a junho de 2021.

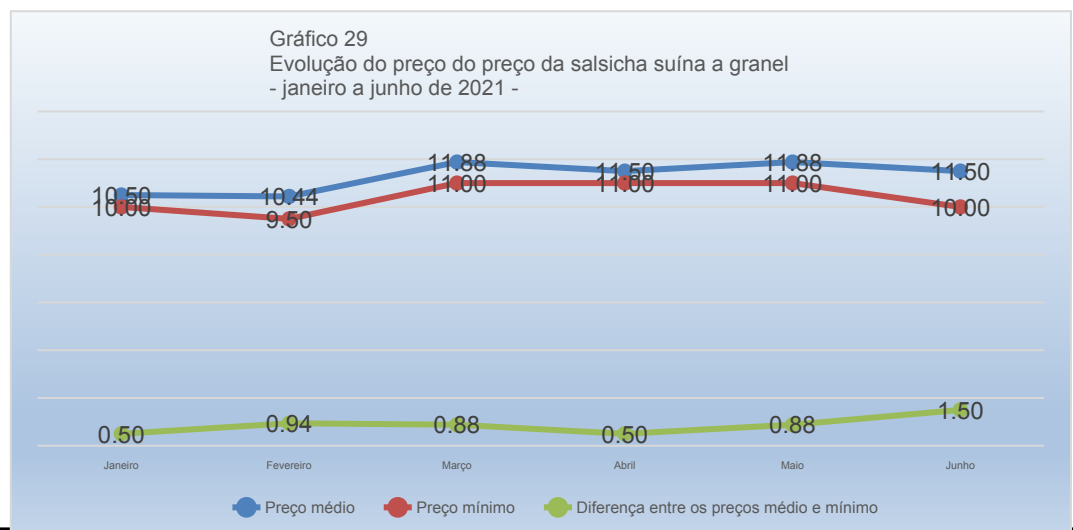
O menor preço constatado foi R\$4,00. A

diferença entre o maior e o menor preço coletado, que em maio foi de 18,75%, passou a 12,50% em junho, indicando perda significativa na concorrência do produto, potencialmente prejudicial ao consumidor, uma variação acumulada de 100,00% de janeiro a junho de 2021.

Quando considerada a diferença entre o preço médio e o menor preço, a variação foi de 9,09% entre maio e junho, passando de R\$0,38 para R\$0,34; uma variação acumulada de -63,64% de janeiro a junho de 2021.



A Salsicha suína a granel apresentou um preço médio de R\$11,50 por quilograma; variando R\$0,38 ou -3,16% em relação a maio, uma variação acumulada de 9,52% de janeiro a junho de 2021.

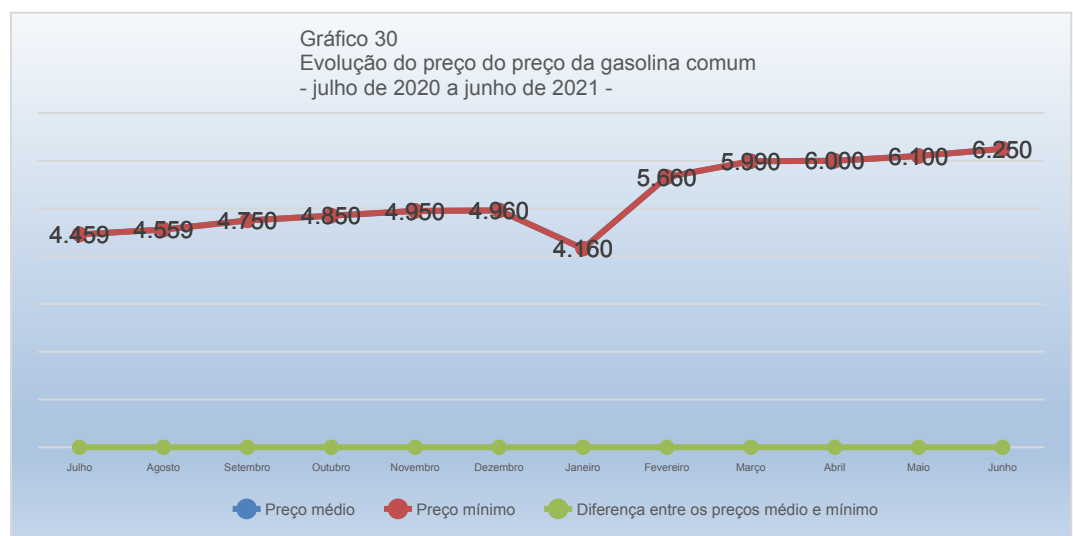




O menor preço constatado foi R\$10,00. A diferença entre o maior e o menor preço coletado, que em maio foi de 9,09%, passou a 20,00% em junho, indicando ganho significativo na concorrência do produto, potencialmente benéfico ao consumidor, uma variação acumulada de 100,00% de janeiro a junho de 2021.

Quando considerada a diferença entre o preço médio e o menor preço, a variação foi de -42,67% entre maio e junho, passando de R\$0,88 para R\$1,50; uma variação acumulada de -66,67% de janeiro a junho de 2021.

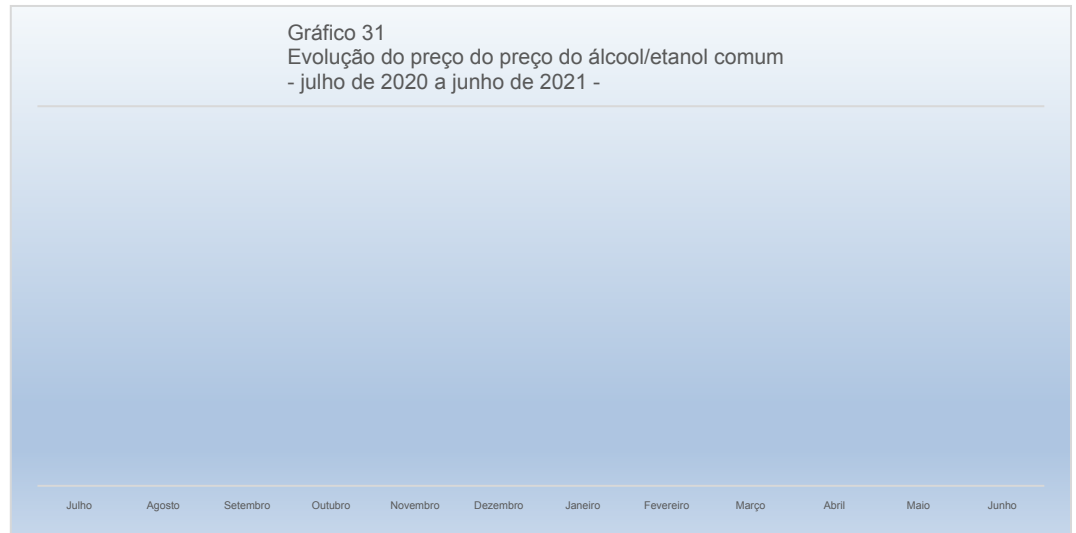
Gasolina comum apresentou um preço médio de R\$6,250 por litro; variando R\$0,15 ou 2,46% em relação a maio, uma variação acumulada de 40,16% de julho de 2020 a junho de 2021 e uma variação acumulada de 50,24% de janeiro a junho de 2021.



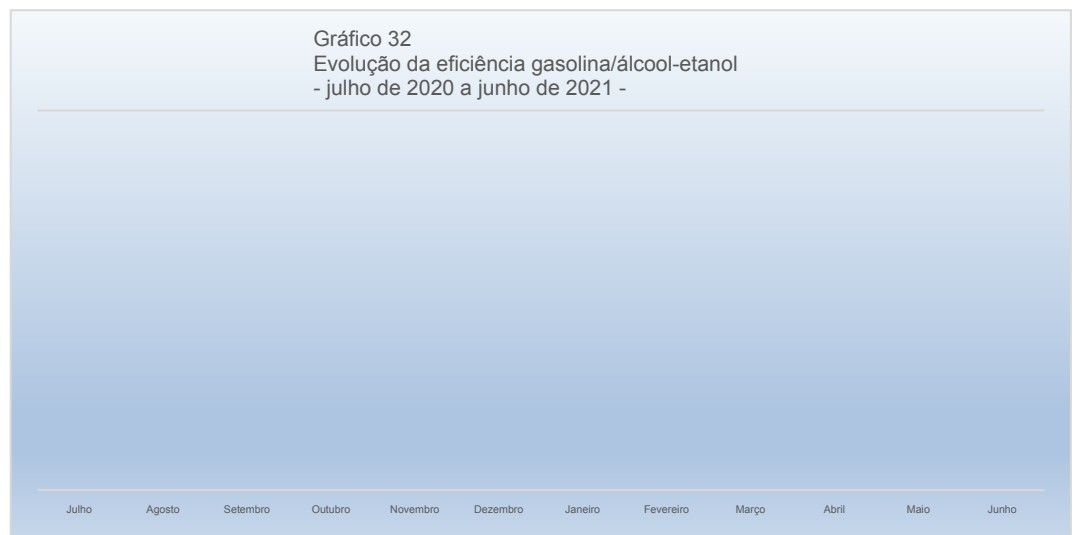
O menor preço constatado foi R\$6,250. A diferença entre o maior e o menor preço coletado, que em maio foi de 0,00%, permaneceu 0,00% em junho, indicando estabilidade na concorrência do produto, potencialmente inócua ao consumidor.

Quando considerada a diferença entre o preço médio e o menor preço, a variação foi de 0,00% entre maio e junho, passando de R\$0,00 para R\$0,00; uma variação acumulada de 0,00% de julho de 2020 a junho de 2021, e uma variação acumulada de 0,00% de janeiro a junho de 2021.

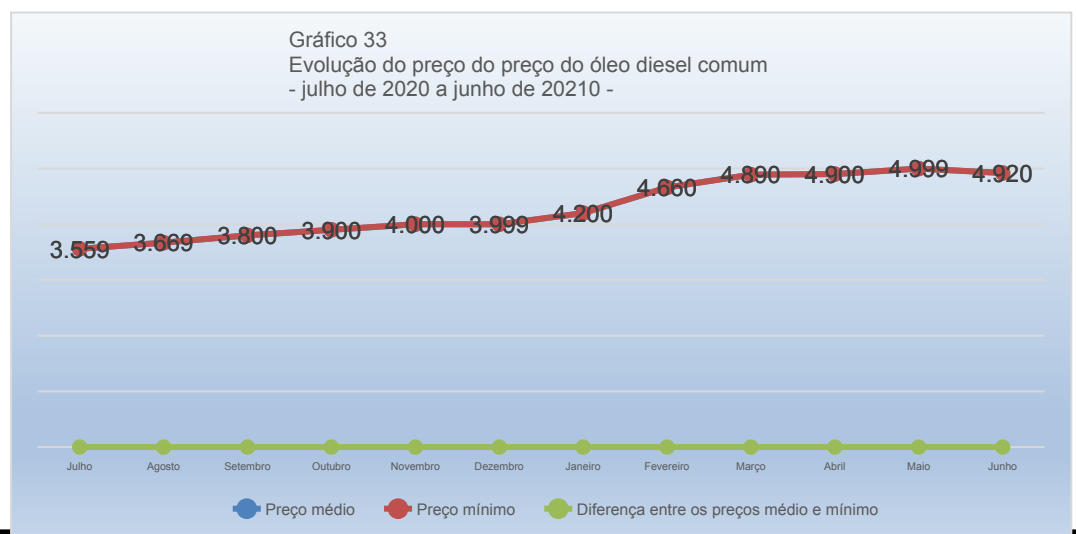
O Álcool/Etanol não foi localizado à venda em Cajueiro da Praia.



A relação entre os preços da gasolina e do Álcool/Etanol não pode ser estimada devido este último não ter sido localizado à venda em Cajueiro da Praia.



O Óleo Diesel comum apresentou um preço médio de R\$4,920 por litro; variando R\$0,08 ou 1,58% em relação a maio, uma variação acumulada de 1,94% de julho de 2020 a junho de 2021 e uma variação acumulada

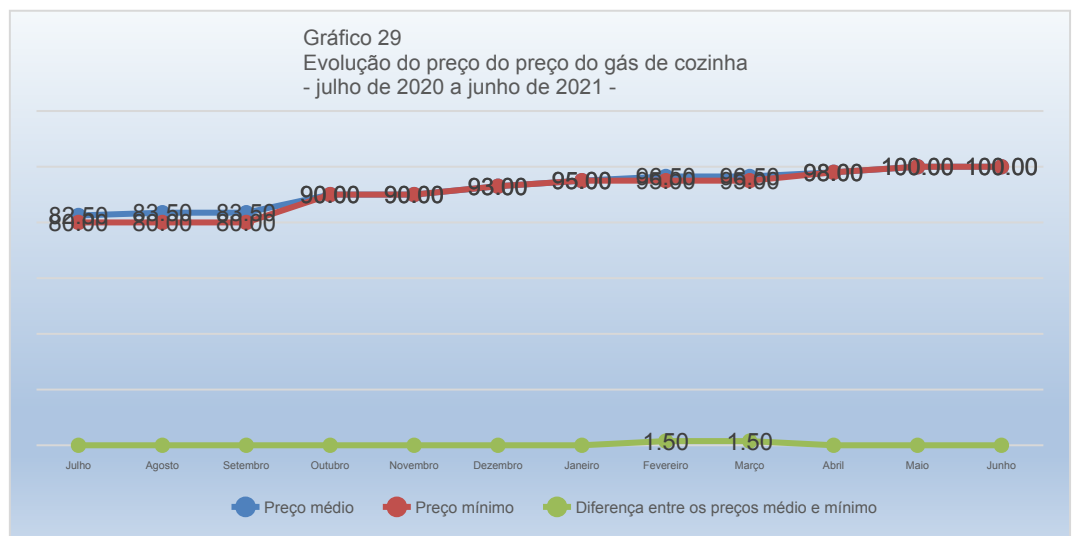


de 17,14% de janeiro a junho de 2021.

O menor preço constatado foi R\$4,920. A diferença entre o maior e o menor preço coletado, que em maio foi de 0,00%, permaneceu 0,00% em junho, indicando estabilidade na concorrência do produto, potencialmente inócua ao consumidor.

Quando considerada a diferença entre o preço médio e o menor preço, a variação foi de 0,00% entre maio e junho, passando de R\$0,00 para R\$0,00; uma variação acumulada de 0,00% de julho de 2020 a junho de 2021, e uma variação acumulada de 0,00% de janeiro a junho de 2021.

O Gás de cozinha apresentou um preço médio de R\$100,00 por botijão de treze quilogramas; uma variação de R\$0,00 ou 0,00% em relação a maio, uma variação acumulada de 24,55% de julho de 2020 a junho de 2021 e uma variação acumulada de 5,26% de janeiro a junho de 2021.



O menor preço constatado foi R\$100,00. A diferença entre o maior e o menor preço coletado, que em maio foi de 0,00%, passou a 0,00% em junho, indicando estabilidade na concorrência do produto, potencialmente inócua ao consumidor, uma variação acumulada de 0,00% de julho de 2020 a junho de 2021, e uma variação acumulada de % de janeiro a junho de 2021

Quando considerada a diferença entre o preço médio e o menor preço, a variação foi de 0,00% entre maio e junho, passando de R\$0,00 para R\$0,00; uma variação acumulada de 0,00% de julho de 2020 a junho de 2021, e uma variação acumulada de % de janeiro a junho de 2021.



UNIVERSIDADE FEDERAL DO DELTA DO PARNAÍBA
Campus Ministro Reis Velloso
Departamento de Ciências Econômicas
Índices da Cesta Básica do Litoral do Piauí – Cajueiro da Praia
Prof. MSc. Moacyr Ferraz do Lago. – responsável técnico



Tabela 3: Detalhamento do cálculo do custo da Cesta Básica de Alimentos (R\$)
- julho de 2020 a junho de 2021 -

	jul/20	ago/20	set/20	out/20	nov/20	dez/20	jan/21	fev/21	mar/21	abr/21	mai/21	jun/21
Custo médio da cesta básica	443,90	454,77	461,00	470,35	486,12	496,17	529,00	524,76	536,49	527,11	524,00	524,18
Varição em relação ao mês anterior	-	10,86	6,23	9,36	15,76	10,06	32,82	-4,24	11,73	-9,38	-3,11	0,18
Varição em relação ao mês anterior (%)	-	2,45	1,37	2,03	3,35	2,07	6,61	-0,80	2,24	-1,75	-0,59	0,03
Varição acumulada 2020 e geral (%)	-	2,45	3,85	5,96	9,51	11,78	19,17	18,22	20,86	18,75	18,05	18,09
Varição acumulada 2021 (%)	-	-	-	-	-	-	-	-0,80	1,42	-0,36	-0,94	-0,91
Custo mínimo da cesta básica	390,14	400,80	417,87	417,80	437,34	445,63	503,75	499,78	491,60	498,95	499,93	502,70
Varição em relação ao mês anterior	-	10,67	17,07	-0,08	19,55	8,29	58,12	-3,97	-8,18	7,35	0,97	2,77
Varição em relação ao mês anterior (%)	-	2,73	4,26	-0,02	4,68	1,90	13,04	-0,79	-1,64	1,50	0,19	0,56
Varição acumulada 2020 e geral (%)	-	2,73	7,11	7,09	12,10	14,22	29,12	28,10	26,00	27,89	28,14	28,85
Varição acumulada 2021 (%)	-	-	-	-	-	-	0,00	-0,79	-2,41	-0,95	-0,76	-0,21
Diferença entre os custos médio e mínimo mensal	53,77	53,97	43,13	52,56	48,77	50,54	25,25	24,98	44,89	28,16	24,07	21,48
Diferença entre os custos médio e mínimo mensal (%)	-12,11	-11,87	-9,36	-11,17	-10,03	-10,19	-4,77	-4,76	-8,37	-5,34	-4,59	-4,10
Varição em relação ao mês anterior	-	0,20	-10,84	9,43	-3,79	1,77	-25,29	-0,26	19,91	-16,73	-4,08	-2,60
Varição em relação ao mês anterior (%)	-	0,20	-20,08	21,87	-7,20	3,62	-50,05	-1,04	79,69	-37,28	-14,51	-10,78
Varição acumulada 2020 e geral (%)	-	0,20	-19,92	-2,41	-9,44	-6,16	-53,13	-53,61	-16,65	-47,72	-55,30	-60,12
Varição acumulada 2021 (%)	-	0,20	-	-	-	-	-	-1,04	77,82	11,53	-4,65	-14,93
CARNE	jul/20	ago/20	set/20	out/20	nov/20	dez/20	jan/21	fev/21	mar/21	abr/21	mai/21	jun/21
Custo médio mensal	123,50	125,50	134,63	139,88	145,13	146,63	173,63	172,13	176,63	175,50	174,75	174,38
Varição em relação ao mês anterior	-	2,00	9,13	5,25	5,25	1,50	27,00	-1,50	4,50	-1,13	-0,75	-0,38
Varição em relação ao mês anterior (%)	-	1,62	7,27	3,90	3,75	1,03	18,41	-0,86	2,61	-0,64	-0,43	-0,21
Varição acumulada 2020 e geral (%)	-	1,62	9,01	13,26	17,51	18,73	40,59	39,37	43,02	42,11	41,50	41,20
Varição acumulada 2021 (%)	-	-	-	-	-	-	-	-0,86	1,73	1,08	0,65	0,43
Custo em relação ao custo médio da Cesta Básica (%)	27,82	27,60	29,20	29,74	29,85	29,55	32,82	32,80	32,92	33,29	33,35	33,27
Varição em relação ao mês anterior (p.p.)	-	-0,22	1,61	0,54	0,12	-0,30	3,27	-0,02	0,12	0,37	0,05	-0,08
Varição em relação ao mês anterior (%)	-	-0,81	5,82	1,83	0,39	-1,01	11,07	-0,06	0,37	1,13	0,16	-0,25
Varição acumulada 2020 e geral (%)	-	-0,81	4,96	6,89	7,30	6,22	17,97	17,89	18,33	19,67	19,87	19,57
Varição acumulada 2021 (%)	-	-	-	-	-	-	-	-0,06	0,31	1,44	1,61	1,36
Custo mínimo mensal	112,50	117,00	126,00	126,00	135,00	139,50	166,50	166,50	162,00	171,00	171,00	171,00
Varição em relação ao mês anterior	-	4,50	9,00	-	9,00	4,50	27,00	-	-4,50	9,00	-	-
Varição em relação ao mês anterior (%)	-	4,00	7,69	-	7,14	3,33	19,35	-	-2,70	5,56	-	-
Varição acumulada 2020 e geral (%)	-	4,00	12,00	12,00	20,00	24,00	48,00	48,00	44,00	52,00	52,00	52,00
Varição acumulada 2021 (%)	-	-	-	-	-	-	-	-	-2,70	2,70	2,70	2,70
Diferença entre os custos médio e mínimo mensal	11,00	8,50	8,63	13,88	10,13	7,13	7,13	5,63	14,63	4,50	3,75	3,38
Diferença entre os custos médio e mínimo mensal (%)	-8,91	-6,77	-6,41	-9,92	-6,98	-4,86	-4,10	-3,27	-8,28	-2,56	-2,15	-1,94
Varição em relação ao mês anterior	-	-2,50	0,13	5,25	-3,75	-3,00	-	-1,50	9,00	-10,13	-0,75	-1,08
Varição em relação ao mês anterior (%)	-	-22,73	1,47	60,87	-27,03	-29,63	-	-21,05	160,00	-69,23	-16,67	-10,30
Varição acumulada 2020 e geral (%)	-	-22,73	-	60,87	17,39	-17,39	-17,39	-34,78	69,57	-47,83	-56,52	-60,87
Varição acumulada 2021 (%)	-	-	-	-	-	-	-	-21,05	105,26	-36,84	-47,37	-52,63
Custo em relação ao salário mínimo (%)	11,82	12,01	12,88	13,39	13,89	14,03	16,61	16,47	16,90	16,79	16,72	16,69
Varição em relação ao mês anterior (p.p.)	-	0,19	0,87	0,50	0,50	0,14	2,58	-0,14	0,43	-0,11	-0,07	-0,04
Varição em relação ao mês anterior (%)	-	1,62	7,27	3,90	3,75	1,03	18,41	-0,86	2,61	-0,64	-0,43	-0,21
Varição acumulada 2020 e geral (%)	-	1,62	9,01	13,26	17,51	18,73	40,59	39,37	43,02	42,11	41,50	41,20
Varição acumulada 2021 (%)	-	-	-	-	-	-	-	-0,86	1,73	1,08	0,65	0,43
Custo em relação ao salário mínimo líquido (%)	12,85	13,05	14,00	14,55	15,10	15,25	18,06	17,90	18,37	18,25	18,18	18,14
Varição em relação ao mês anterior (p.p.)	-	0,21	0,95	0,55	0,55	0,16	2,81	-0,16	0,47	-0,12	-0,08	-0,04
Varição em relação ao mês anterior (%)	-	1,62	7,27	3,90	3,75	1,03	18,41	-0,86	2,61	-0,64	-0,43	-0,21
Varição acumulada 2020 e geral (%)	-	1,62	9,01	13,26	17,51	18,73	40,59	39,37	43,02	42,11	41,50	41,20
Varição acumulada 2021 (%)	-	-	-	-	-	-	-	-0,86	1,73	1,08	0,65	0,43



UNIVERSIDADE FEDERAL DO DELTA DO PARNAÍBA
Campus Ministro Reis Velloso
Departamento de Ciências Econômicas
Índices da Cesta Básica do Litoral do Piauí – Cajueiro da Praia
Prof. MSc. Moacyr Ferraz do Lago. – responsável técnico



		27,44	27,89	29,92	31,08	32,25	32,58	38,58	38,25	39,25	39,00	38,83	38,75	
Preço médio														
Variação em relação ao mês anterior		-	0,44	2,03	1,17	1,17	0,33	6,00	-0,33	1,00	-0,25	-0,17	-0,08	
Variação em relação ao mês anterior (%)		-	1,62	7,27	3,90	3,75	1,03	18,41	-0,86	2,61	-0,64	-0,43	-0,21	
Variação acumulada 2020 e geral (%)			1,62	9,01	13,26	17,51	18,73	40,59	39,37	43,02	42,11	41,50	41,20	
Variação acumulada 2021 (%)								-	-0,86	1,73	1,08	0,65	0,43	
Maior preço coletado		29,00	32,00	32,00	32,00	34,00	33,00	40,00	40,00	40,00	40,00	40,00	39,00	
Menor preço coletado		25,00	26,00	28,00	28,00	30,00	31,00	37,00	37,00	36,00	38,00	38,00	38,00	
Diferença entre o maior e o menor preço		4,00	6,00	4,00	4,00	4,00	2,00	3,00	3,00	4,00	2,00	2,00	1,00	
Diferença entre o maior e o menor preço (%)		16,00	23,08	14,29	14,29	13,33	6,45	8,11	8,11	11,11	5,26	5,26	2,63	
Variação em relação ao mês anterior		-	2,00	-2,00	-	-	-2,00	1,00	-	1,00	-2,00	-	-1,00	
Variação em relação ao mês anterior (%)		-	50,00	-33,33	-	-	-50,00	50,00	-	33,33	-50,00	-	-50,00	
Variação acumulada 2020 e geral (%)			50,00	-	-	-	-50,00	-25,00	-25,00	-	-50,00	-50,00	-75,00	
Variação acumulada 2021 (%)										-	-33,33	-33,33	-66,67	
Diferença entre o preço médio e o menor preço		2,44	1,89	1,92	3,08	2,25	1,58	1,58	1,25	3,25	1,00	0,83	0,75	
Diferença entre o preço médio e o menor preço (%)		9,78	7,26	6,85	11,01	7,50	5,11	4,28	3,38	9,03	2,63	2,19	1,97	
Variação em relação ao mês anterior		-	-0,56	0,03	1,17	-0,83	-0,67	-0,00	-0,33	2,00	-2,25	-0,17	-0,08	
Variação em relação ao mês anterior (%)		-	-22,73	1,47	60,87	-27,03	-29,63	-0,00	-21,05	160,00	-69,23	-16,67	-10,00	
Variação acumulada 2020 e geral (%)			-22,73	-21,59	26,13	-7,96	-35,23	-35,23	-48,87	32,95	-59,09	-65,91	-69,32	
Variação acumulada 2021 (%)									-21,05	105,26	-36,84	-47,37	-52,63	
LEITE		jul/20	ago/20	set/20	out/20	nov/20	dez/20	jan/21	fev/21	mar/21	abr/21	mai/21	jun/21	
Custo médio mensal		29,40	29,70	30,45	31,85	32,95	33,15	32,59	32,48	32,73	32,29	31,63	31,58	
Variação em relação ao mês anterior		-	0,30	0,75	1,40	1,10	0,20	-0,56	-0,11	0,25	-0,44	-0,66	-0,05	
Variação em relação ao mês anterior (%)		-	1,02	2,53	4,60	3,45	0,61	-1,70	-0,35	0,77	-1,34	-2,05	-0,16	
Variação acumulada 2020 e geral (%)			1,02	3,57	8,33	12,07	12,75	10,84	10,46	11,31	9,82	7,57	7,40	
Variação acumulada 2021 (%)									-	-0,35	0,42	-0,92	-2,95	-3,11
Custo em relação ao custo médio da Cesta Básica (%)		6,62	6,53	6,61	6,77	6,78	6,68	6,16	6,19	6,10	6,13	6,04	6,02	
Variação em relação ao mês anterior (p.p.)		-	-0,09	0,07	0,17	0,01	-0,10	-0,52	0,03	-0,09	0,03	-0,09	-0,01	
Variação em relação ao mês anterior (%)		-	-1,39	1,14	2,52	0,10	-1,43	-7,80	0,46	-1,43	0,42	-1,47	-0,19	
Variação acumulada 2020 e geral (%)			-1,39	-0,27	2,24	2,35	0,88	-6,99	-6,56	-7,90	-7,51	-8,87	-9,05	
Variação acumulada 2021 (%)									0,46	-0,98	-0,57	-2,03	-2,22	
Custo mínimo mensal		27,00	27,00	27,00	28,80	30,00	31,20	31,50	30,00	30,00	30,00	30,00	30,00	
Variação em relação ao mês anterior		-	-	-	1,80	1,20	1,20	0,30	-1,50	-	-	-	-	
Variação em relação ao mês anterior (%)		-	-	-	6,67	4,17	4,00	0,96	-4,76	-	-	-	-	
Variação acumulada 2020 e geral (%)					6,67	11,11	15,56	16,67	11,11	11,11	11,11	11,11	11,11	
Variação acumulada 2021 (%)									-4,76	-4,76	-4,76	-4,76	-4,76	
Diferença entre os custos médio e mínimo mensal		2,40	2,70	3,45	3,05	2,95	1,95	1,09	2,48	2,73	2,29	1,63	1,58	
Diferença entre os custos médio e mínimo mensal (%)		-8,16	-9,09	-11,33	-9,58	-8,95	-5,88	-3,34	-7,62	-8,33	-7,08	-5,14	-4,99	
Variação em relação ao mês anterior		-	0,30	0,75	-0,40	-0,10	-1,00	-0,86	1,39	0,25	-0,44	-0,66	-0,05	
Variação em relação ao mês anterior (%)		-	12,50	27,78	-11,59	-3,28	-33,90	-44,23	127,59	10,10	-16,06	-28,96	-3,08	
Variação acumulada 2020 e geral (%)			-12,50	43,75	27,08	22,92	-18,75	-54,69	3,13	13,54	-4,69	-32,29	-34,38	
Variação acumulada 2021 (%)									-127,59	150,57	110,34	49,43	44,83	
Custo em relação ao salário mínimo (%)		2,81	2,84	2,91	3,05	3,15	3,17	3,12	3,11	3,13	3,09	3,03	3,02	
Variação em relação ao mês anterior (p.p.)		-	0,03	0,07	0,13	0,11	0,02	-0,05	-0,01	0,02	-0,04	-0,06	-0,00	
Variação em relação ao mês anterior (%)		-	1,02	2,53	4,60	3,45	0,61	-1,70	-0,35	0,77	-1,34	-2,05	-0,16	
Variação acumulada 2020 e geral (%)			1,02	3,57	8,33	12,07	12,75	10,84	10,46	11,31	9,82	7,57	7,40	
Variação acumulada 2021 (%)									-0,35	0,42	-0,92	-2,95	-3,11	
Custo em relação ao salário mínimo líquido (%)		3,06	3,09	3,17	3,31	3,43	3,45	3,39	3,38	3,40	3,36	3,29	3,28	
Variação em relação ao mês anterior (p.p.)		-	0,03	0,08	0,15	0,11	0,02	-0,06	-0,01	0,03	-0,05	-0,07	-0,01	
Variação em relação ao mês anterior (%)		-	1,02	2,53	4,60	3,45	0,61	-1,70	-0,35	0,77	-1,34	-2,05	-0,16	
Variação acumulada 2020 e geral (%)			1,02	3,57	8,33	12,07	12,75	10,84	10,46	11,31	9,82	7,57	7,40	
Variação acumulada 2021 (%)									-0,35	0,42	-0,92	-2,95	-3,11	
Preço médio		4,90	4,95	5,08	5,31	5,49	5,53	5,43	5,41	5,45	5,38	5,27	5,26	
Variação em relação ao mês anterior		-	0,05	0,12	0,23	0,18	0,03	-0,09	-0,02	0,04	-0,07	-0,11	-0,01	
Variação em relação ao mês anterior (%)		-	1,02	2,53	4,60	3,45	0,61	-1,70	-0,35	0,77	-1,34	-2,05	-0,16	
Variação acumulada 2020 e geral (%)			1,02	3,57	8,33	12,07	12,75	10,84	10,46	11,31	9,82	7,57	7,40	
Variação acumulada 2021 (%)									-0,35	0,42	-0,92	-2,95	-3,11	
Maior preço coletado		6,00	6,00	6,00	6,00	6,10	6,00	5,75	5,80	5,90	5,50	5,50	5,50	
Menor preço coletado		4,50	4,50	4,50	4,80	5,00	5,20	5,25	5,00	5,00	5,00	5,00	5,00	
Diferença entre o maior e o menor preço		1,50	1,50	1,50	1,20	1,10	0,80	0,50	0,80	0,90	0,50	0,50	0,50	
Diferença entre o maior e o menor preço (%)		33,33	33,33	33,33	25,00	22,00	15,38	9,52	16,00	18,00	10,00	10,00	10,00	
Variação em relação ao mês anterior		-	-	-	-0,30	-0,10	-0,30	0,30	0,10	-0,40	-	-	-	
Variação em relação ao mês anterior (%)		-	-	-	-20,00	-8,33	-27,27	-37,50	60,00	12,50	-44,44	-	-	
Variação acumulada 2020 e geral (%)			-	-	-20,00	-26,67	-46,67	-66,67	-46,67	-40,00	-66,67	-66,67	-66,67	
Variação acumulada 2021 (%)									60,00	80,00	-	-	-	
Diferença entre o preço médio e o menor preço		0,40	0,45	0,58	0,51	0,49	0,33	0,18	0,41	0,45	0,38	0,27	0,26	
Diferença entre o preço médio e o menor preço (%)		8,89	10,00	12,78	10,59	9,83	6,25	3,45	8,25	9,08	7,62	5,42	5,25	
Variação em relação ao mês anterior		-	0,05	0,12	-0,07	-0,02	-0,17	-0,14	0,23	0,04	-0,07	-0,11	-0,01	
Variação em relação ao mês anterior (%)		-	12,50	27,78	-11,59	-3,28	-33,90	-44,23	127,59	10,10	-16,06	-28,96	-3,08	
Variação acumulada 2020 e geral (%)			-12,50	43,75	27,08	22,92	-18,75	-54,69	3,13	13,54	-4,69	-32,29	-34,38	
Variação acumulada 2021 (%)									-127,59	150,57	110,34	49,43	44,83	
FEIJÃO		jul/20	ago/20	set/20	out/20	nov/20	dez/20	jan/21	fev/21	mar/21	abr/21	mai/21	jun/21	
Custo médio mensal		35,27	32,48	31,76	31,46	32,68	32,63	35,30	35,21	34,82	34,31	34,27	33,84	
Variação em relação ao mês anterior		-	-2,79	-0,71	-0,30	1,22	-0,06	2,67	-0,08	-0,39	-0,51	-0,05	-0,42	
Variação em relação ao mês anterior (%)		-	-7,92	-2,19	-0,94	3,87	-0,17	8,19	-0,24	-1,12	-1,45	-0,14	-1,23	
Variação acumulada 2020 e geral (%)			-7,92	-9,94	-10,79	-7,34	-7,49	0,08	-0,16	-1,27	-2,71	-2,84	-4,04	
Variação acumulada 2021 (%)									-0,24	-1,35	-2,79	-2,92	-4,12	
Custo em relação ao custo médio da Cesta Básica (%)		7,95	7,14	6,89	6,69	6,72	6,58	6,67	6,71	6,49	6,51	6,54	6,46	
Variação em relação ao mês anterior (p.p.)		-	-0,80	-0,25	-0,20	0,03	-0,15	0,10	0,04	-0,22	0,02	0,03	-0,08	
Variação em relação ao mês anterior (%)		-	-10,12	-3,52	-2,91	0,51	-2,20	1,48	0,57	-3,28	0,30	0,46	-1,26	
Variação acumulada 2020 e geral (%)			-10,12	-13,28	-15,81	-15,38	-17,24	-16,02	-15,54	-18,31	-18,07	-17,69	-18,74	
Variação acumulada 2021 (%)									0,57	-2,73	-2,44	-2,00	-3,24	
Custo mínimo mensal		30,83	31,05	30,60	30,60	31,50	31,50	31,50	31,50	31,50	32,63	32,63	31,50	



UNIVERSIDADE FEDERAL DO DELTA DO PARNAÍBA
Campus Ministro Reis Velloso
Departamento de Ciências Econômicas
Índices da Cesta Básica do Litoral do Piauí – Cajueiro da Praia
Prof. MSc. Moacyr Ferraz do Lago. – responsável técnico



Varição em relação ao mês anterior	-	0,23	-0,45	-	0,90	-	-	-	-	1,13	-	-1,13
Varição em relação ao mês anterior (%)	-	0,73	-1,45	-	2,94	-	-	-	-	3,57	-	-3,45
Varição acumulada 2020 e geral (%)	-	0,73	-0,73	-0,73	2,19	2,19	2,19	2,19	2,19	5,84	5,84	2,19
Varição acumulada 2021 (%)	-	-	-	-	-	-	-	-	-	3,57	3,57	-
Diferença entre os custos médio e mínimo mensal	4,44	1,43	1,16	0,86	1,18	1,13	3,80	3,71	3,32	1,69	1,64	2,34
Diferença entre os custos médio e mínimo mensal (%)	-12,60	-4,39	-3,66	-2,74	-3,61	-3,45	-10,76	-10,54	-9,53	-4,92	-4,79	-6,93
Varição em relação ao mês anterior	-	-3,02	-0,26	-0,30	0,32	-0,06	2,67	-0,08	-0,39	-1,63	-0,05	0,70
Varição em relação ao mês anterior (%)	-	-67,93	-18,42	-25,81	36,96	-4,76	237,50	-2,22	-10,61	-49,15	-2,78	42,86
Varição acumulada 2020 e geral (%)	-	-67,93	-73,84	-80,59	-73,42	-74,68	-14,55	-16,45	-25,31	-62,02	-63,08	-47,25
Varição acumulada 2021 (%)	-	-	-	-	-	-	-	-2,22	-12,59	-55,56	-56,79	-38,27
Custo em relação ao salário mínimo (%)	3,38	3,11	3,04	3,01	3,13	3,12	3,38	3,37	3,33	3,28	3,28	3,24
Varição em relação ao mês anterior (p.p.)	-	-0,27	-0,07	-0,03	0,12	-0,01	0,26	-0,01	-0,04	-0,05	-0,00	-0,04
Varição em relação ao mês anterior (%)	-	-7,92	-2,19	-0,94	3,87	-0,17	8,19	-0,24	-1,12	-1,45	-0,14	-1,23
Varição acumulada 2020 e geral (%)	-	-7,92	-9,94	-10,79	-7,34	-7,49	0,08	-0,16	-1,27	-2,71	-2,84	-4,04
Varição acumulada 2021 (%)	-	-	-	-	-	-	-	-0,24	-1,35	-2,79	-2,92	-4,12
Custo em relação ao salário líquido (%)	3,67	3,38	3,30	3,27	3,40	3,39	3,67	3,66	3,62	3,57	3,56	3,52
Varição em relação ao mês anterior (p.p.)	-	-0,29	-0,07	-0,03	0,13	-0,01	0,28	-0,01	-0,04	-0,05	-0,00	-0,04
Varição em relação ao mês anterior (%)	-	-7,92	-2,19	-0,94	3,87	-0,17	8,19	-0,24	-1,12	-1,45	-0,14	-1,23
Varição acumulada 2020 e geral (%)	-	-7,92	-9,94	-10,79	-7,34	-7,49	0,08	-0,16	-1,27	-2,71	-2,84	-4,04
Varição acumulada 2021 (%)	-	-	-	-	-	-	-	-0,24	-1,35	-2,79	-2,92	-4,12
Preço médio	7,96	7,72	7,18	7,03	7,19	7,25	7,84	7,83	7,74	7,63	7,61	7,52
Varição em relação ao mês anterior	-	-0,25	-0,53	-0,15	0,16	0,06	0,59	-0,02	-0,09	-0,11	-0,01	-0,09
Varição em relação ao mês anterior (%)	-	-3,09	-6,91	-2,09	2,22	0,84	8,19	-0,24	-1,12	-1,45	-0,14	-1,23
Varição acumulada 2020 e geral (%)	-	-3,09	-9,79	-11,67	-9,71	-8,95	-1,49	-1,73	-2,83	-4,24	-4,37	-5,55
Varição acumulada 2021 (%)	-	-	-	-	-	-	-	-0,24	-1,35	-2,79	-2,92	-4,12
Maior preço coletado	9,00	9,00	8,00	7,50	7,50	7,50	8,25	8,25	8,10	8,00	8,00	8,00
Menor preço coletado	6,85	6,90	6,80	6,80	7,00	7,00	7,00	7,00	7,00	7,25	7,25	7,00
Diferença entre o maior e o menor preço	2,15	2,10	1,20	0,70	0,50	0,50	1,25	1,25	1,10	0,75	0,75	1,00
Diferença entre o maior e o menor preço (%)	31,39	30,43	17,65	10,29	7,14	7,14	17,86	17,86	15,71	10,34	10,34	14,29
Varição em relação ao mês anterior	-	-0,05	-0,90	-0,50	-0,20	-	0,75	-	-0,15	-0,35	-	0,25
Varição em relação ao mês anterior (%)	-	-2,33	-42,86	-41,67	-28,57	-	150,00	-	-12,00	-31,82	-	33,33
Varição acumulada 2020 e geral (%)	-	-2,33	-44,19	-67,44	-76,75	-76,75	-41,86	-41,86	-48,84	-65,12	-65,12	-53,49
Varição acumulada 2021 (%)	-	-	-	-	-	-	-	-	-12,00	-40,00	-40,00	-20,00
Diferença entre o preço médio e o menor preço	1,11	0,82	0,38	0,23	0,19	0,25	0,84	0,83	0,74	0,38	0,36	0,52
Diferença entre o preço médio e o menor preço (%)	16,24	11,84	5,64	3,43	2,71	3,57	12,05	11,79	10,54	5,17	5,03	7,44
Varição em relação ao mês anterior	-	-0,30	-0,43	-0,15	-0,04	0,06	0,59	-0,02	-0,09	-0,36	-0,01	0,16
Varição em relação ao mês anterior (%)	-	-26,59	-53,06	-39,13	-18,75	31,87	237,50	-2,22	-10,61	-49,15	-2,78	42,86
Varição acumulada 2020 e geral (%)	-	-26,59	-65,54	-79,03	-82,96	-77,53	-24,16	-25,84	-33,71	-66,29	-67,23	-53,18
Varição acumulada 2021 (%)	-	-	-	-	-	-	-	-2,22	-10,61	-49,15	-2,78	42,86
ARROZ	jul/20	ago/20	set/20	out/20	nov/20	dez/20	jan/21	fev/21	mar/21	abr/21	mai/21	jun/21
Custo médio mensal	13,52	13,14	17,51	23,84	25,94	25,13	22,05	21,98	23,14	23,06	22,95	23,13
Varição em relação ao mês anterior	-	-0,38	4,37	6,34	2,09	-0,81	-3,08	-0,07	1,16	-0,07	-0,11	0,18
Varição em relação ao mês anterior (%)	-	-2,81	33,22	36,20	8,78	-3,12	-12,24	-0,31	5,25	-0,32	-0,49	0,78
Varição acumulada 2020 e geral (%)	-	-2,81	29,48	76,35	91,83	85,84	63,09	62,59	71,14	70,58	69,75	71,08
Varição acumulada 2021 (%)	-	-	-	-	-	-	-	-0,31	4,93	4,59	4,08	4,90
Custo em relação ao custo médio da Cesta Básica (%)	3,05	2,89	3,80	5,07	5,34	5,06	4,17	4,19	4,31	4,38	4,38	4,41
Varição em relação ao mês anterior (p.p.)	-	-0,16	0,91	1,27	0,27	-0,27	-0,90	0,02	0,12	0,06	0,00	0,03
Varição em relação ao mês anterior (%)	-	-5,13	31,42	33,49	5,25	-5,09	-17,68	0,50	2,95	1,45	0,10	0,75
Varição acumulada 2020 e geral (%)	-	-5,13	24,68	66,44	75,17	66,26	36,86	37,54	41,60	43,66	43,81	44,88
Varição acumulada 2021 (%)	-	-	-	-	-	-	-	0,50	3,47	4,97	5,07	5,86
Custo mínimo mensal	9,72	9,36	12,60	18,00	24,48	22,50	21,60	21,60	21,60	21,60	21,60	21,60
Varição em relação ao mês anterior	-	-0,36	3,24	5,40	6,48	-1,98	-0,90	-	-	-	-	-
Varição em relação ao mês anterior (%)	-	-3,70	34,62	42,86	36,00	-8,09	-4,00	-	-	-	-	-
Varição acumulada 2020 e geral (%)	-	-3,70	29,63	85,19	151,86	131,49	122,23	122,23	122,23	122,23	122,23	122,23
Varição acumulada 2021 (%)	-	-	-	-	-	-	-	-	-	-	-	-
Diferença entre os custos médio e mínimo mensal	3,80	3,78	4,91	5,84	1,46	2,63	0,45	0,38	1,54	1,46	1,35	1,53
Diferença entre os custos médio e mínimo mensal (%)	-28,11	-28,77	-28,02	-24,50	-5,61	-10,45	-2,04	-1,74	-6,65	-6,34	-5,88	-6,61
Varição em relação ao mês anterior	-	-0,02	1,13	0,94	-4,39	1,17	-2,18	-0,07	1,16	-0,07	-0,11	0,18
Varição em relação ao mês anterior (%)	-	-0,53	29,76	19,11	-75,10	80,41	-82,86	-15,00	301,96	-4,88	-7,69	13,33
Varição acumulada 2020 e geral (%)	-	-0,53	29,07	53,74	-61,71	-30,92	-88,16	-89,93	-59,54	-61,51	-64,47	-59,74
Varição acumulada 2021 (%)	-	-	-	-	-	-	-	-15,00	241,67	225,00	200,00	240,00
Custo em relação ao salário mínimo (%)	1,29	1,26	1,68	2,28	2,48	2,40	2,11	2,10	2,21	2,21	2,20	2,21
Varição em relação ao mês anterior (p.p.)	-	-0,04	0,42	0,61	0,20	-0,08	-0,29	-0,01	0,11	-0,01	-0,01	0,02
Varição em relação ao mês anterior (%)	-	-2,81	33,22	36,20	8,78	-3,12	-12,24	-0,31	5,25	-0,32	-0,49	0,78
Varição acumulada 2020 e geral (%)	-	-2,81	29,48	76,35	91,83	85,84	63,09	62,59	71,14	70,58	69,75	71,08
Varição acumulada 2021 (%)	-	-	-	-	-	-	-	-0,31	4,93	4,59	4,08	4,90
Custo em relação ao salário líquido (%)	1,41	1,37	1,82	2,48	2,70	2,61	2,29	2,29	2,41	2,40	2,39	2,41
Varição em relação ao mês anterior (p.p.)	-	-0,04	0,45	0,66	0,22	-0,08	-0,32	-0,01	0,12	-0,01	-0,01	0,02
Varição em relação ao mês anterior (%)	-	-2,81	33,22	36,20	8,78	-3,12	-12,24	-0,31	5,25	-0,32	-0,49	0,78
Varição acumulada 2020 e geral (%)	-	-2,81	29,48	76,35	91,83	85,84	63,09	62,59	71,14	70,58	69,75	71,08
Varição acumulada 2021 (%)	-	-	-	-	-	-	-	-0,31	4,93	4,59	4,08	4,90
Preço médio	3,76	3,65	4,86	6,62	7,20	6,98	6,13	6,11	6,43	6,41	6,38	6,43
Varição em relação ao mês anterior	-	-0,11	1,21	1,76	0,58	-0,23	-0,85	-0,02	0,32	-0,02	-0,03	0,05
Varição em relação ao mês anterior (%)	-	-2,81	33,22	36,20	8,78	-3,12	-12,24	-0,31	5,25	-0,32	-0,49	0,78
Varição acumulada 2020 e geral (%)	-	-2,81	29,48	76,35	91,83	85,84	63,09	62,59	71,14	70,58	69,75	71,08
Varição acumulada 2021 (%)	-	-	-	-	-	-	-	-0,31	4,93	4,59	4,08	4,90
Maior preço coletado	5,50	5,00	5,50	7,25	7,50	7,50	6,25	6,25	7,00	7,00	7,00	7,00
Menor preço coletado	2,70	2,60	3,50	5,00	6,80	6,25	6,00	6,00	6,00	6,00	6,00	6,00
Diferença entre o maior e o menor preço	2,80	2,40	2,00	2,25	0,70	1,25	0,25	0,25	1,00	1,00	1,00	1,00
Diferença entre o maior e o menor preço (%)	103,70	92,31	57,14	45,00	10,29	20,00	4,17	4,17	16,67	16,67	16,67	16,67
Varição em relação ao mês anterior	-	-0,40	-0,40	0,25	-1,55	0,55	-1,00	-	0,75	-	-	-
Varição em relação ao mês anterior (%)	-	-14,29	-16,67	12,50	-68,89	78,57	-80,00	-	300,00	-	-	-

Sábio é aquele que conhece os limites da própria ignorância

Sócrates



UNIVERSIDADE FEDERAL DO DELTA DO PARNAÍBA
Campus Ministro Reis Velloso
Departamento de Ciências Econômicas
Índices da Cesta Básica do Litoral do Piauí – Cajueiro da Praia
Prof. MSc. Moacyr Ferraz do Lago – responsável técnico



Variação acumulada 2020 e geral (%)	-	-14,29	-28,58	-19,65	-75,00	-55,36	-91,07	-91,07	-64,29	-64,29	-64,29	-64,29
Variação acumulada 2021 (%)	-	-	-	-	-	-	-	-	300,00	300,00	300,00	300,00
Diferença entre o preço médio e o menor preço	1,06	1,05	1,36	1,62	0,40	0,73	0,13	0,11	0,43	0,41	0,38	0,43
Diferença entre o preço médio e o menor preço (%)	39,09	40,38	38,93	32,46	5,94	11,67	2,08	1,77	7,12	6,77	6,25	7,08
Variação em relação ao mês anterior	-	-0,01	0,31	0,26	-1,22	0,33	-0,60	-0,02	0,32	-0,02	-0,03	0,05
Variação em relação ao mês anterior (%)	-	-0,53	29,76	19,11	-75,10	80,41	-82,86	-15,00	301,96	-4,88	-7,69	13,33
Variação acumulada 2020 e geral (%)	-	-0,53	29,07	53,74	-61,71	-30,92	-88,16	-89,93	-59,54	-61,51	-64,48	-59,74
Variação acumulada 2021 (%)	-	-	-	-	-	-	-	-	225,00	225,00	200,00	240,00
FARINHA												
	jul/20	ago/20	set/20	out/20	nov/20	dez/20	jan/21	fev/21	mar/21	abr/21	mai/21	jun/21
Custo médio mensal	13,32	13,38	15,06	17,73	17,18	18,34	18,94	18,56	18,88	17,81	17,50	16,93
Variação em relação ao mês anterior	-	0,06	1,69	2,66	-0,55	1,17	0,59	-0,38	0,31	-1,06	-0,31	-0,57
Variação em relação ao mês anterior (%)	-	0,43	12,62	17,68	-3,10	6,80	3,24	-1,98	1,68	-5,63	-1,75	-3,29
Variação acumulada 2020 e geral (%)	-	0,43	13,10	33,09	28,96	37,74	42,20	39,38	41,73	33,75	31,40	27,09
Variação acumulada 2021 (%)	-	-	-	-	-	-	-	-1,98	-0,33	-5,94	-7,59	-10,63
Custo em relação ao custo médio da Cesta Básica (%)	3,00	2,94	3,27	3,77	3,53	3,70	3,58	3,54	3,52	3,38	3,34	3,23
Variação em relação ao mês anterior (p.p.)	-	-0,06	0,33	0,50	-0,24	0,16	-0,12	-0,04	-0,02	-0,14	-0,04	-0,11
Variação em relação ao mês anterior (%)	-	-1,97	11,09	15,34	-6,24	4,64	-3,17	-1,19	-0,54	-3,95	-1,17	-3,32
Variação acumulada 2020 e geral (%)	-	-1,97	8,91	25,61	17,76	23,23	19,32	17,90	17,27	12,64	11,32	7,62
Variação acumulada 2021 (%)	-	-	-	-	-	-	-	-1,19	-1,72	-5,60	-6,71	-9,81
Custo mínimo mensal	8,97	9,00	12,00	13,50	12,75	13,50	16,50	15,00	15,00	12,00	12,75	15,60
Variação em relação ao mês anterior	-	0,03	3,00	1,50	-0,75	0,75	3,00	-1,50	-	-3,00	0,75	2,85
Variação em relação ao mês anterior (%)	-	0,33	33,33	12,50	-5,56	5,88	22,22	-9,09	-	-20,00	6,25	22,35
Variação acumulada 2020 e geral (%)	-	0,33	33,77	50,50	42,13	50,50	83,94	67,22	67,22	33,77	42,13	73,91
Variação acumulada 2021 (%)	-	-	-	-	-	-	-	-9,09	-9,09	-27,27	-22,73	-5,45
Diferença entre os custos médio e mínimo mensal	4,35	4,38	3,06	4,23	4,43	4,84	2,44	3,56	3,88	5,81	4,75	1,33
Diferença entre os custos médio e mínimo mensal (%)	-32,65	-32,71	-20,33	-23,84	-25,76	-26,41	-12,87	-19,19	-20,53	-32,63	-27,14	-7,83
Variação em relação ao mês anterior	-	0,03	-1,31	1,16	0,20	0,42	-2,41	1,13	0,31	1,94	-1,06	-3,43
Variação em relação ao mês anterior (%)	-	0,63	-30,00	37,96	4,73	9,46	-49,68	46,15	8,77	50,00	-18,28	-72,11
Variação acumulada 2020 e geral (%)	-	0,63	-29,56	-2,82	1,78	11,41	-43,93	-18,06	-10,87	33,69	9,26	-69,52
Variação acumulada 2021 (%)	-	-	-	-	-	-	-	46,15	58,97	138,46	94,87	-45,64
Custo em relação ao salário mínimo (%)	1,27	1,28	1,44	1,70	1,64	1,76	1,81	1,78	1,81	1,70	1,67	1,62
Variação em relação ao mês anterior (p.p.)	-	0,01	0,16	0,25	-0,05	0,11	0,06	-0,04	0,03	-0,10	-0,03	-0,06
Variação em relação ao mês anterior (%)	-	0,43	12,62	17,68	-3,10	6,80	3,24	-1,98	1,68	-5,63	-1,75	-3,29
Variação acumulada 2020 e geral (%)	-	0,43	13,10	33,09	28,96	37,74	42,20	39,38	41,73	33,75	31,40	27,09
Variação acumulada 2021 (%)	-	-	-	-	-	-	-	-1,98	-0,33	-5,94	-7,59	-10,63
Custo em relação ao salário mínimo líquido (%)	1,39	1,39	1,57	1,84	1,79	1,91	1,97	1,93	1,96	1,85	1,82	1,76
Variação em relação ao mês anterior (p.p.)	-	0,01	0,18	0,28	-0,06	0,12	0,06	-0,04	0,03	-0,11	-0,03	-0,06
Variação em relação ao mês anterior (%)	-	0,43	12,62	17,68	-3,10	6,80	3,24	-1,98	1,68	-5,63	-1,75	-3,29
Variação acumulada 2020 e geral (%)	-	0,43	13,10	33,09	28,96	37,74	42,20	39,38	41,73	33,75	31,40	27,09
Variação acumulada 2021 (%)	-	-	-	-	-	-	-	-1,98	-0,33	-5,94	-7,59	-10,63
Preço médio	4,44	4,46	5,02	5,91	5,73	6,11	6,31	6,19	6,29	5,94	5,83	5,64
Variação em relação ao mês anterior	-	0,02	0,56	0,89	-0,18	0,39	0,20	-0,13	0,10	-0,35	-0,10	-0,19
Variação em relação ao mês anterior (%)	-	0,43	12,62	17,68	-3,10	6,80	3,24	-1,98	1,68	-5,63	-1,75	-3,29
Variação acumulada 2020 e geral (%)	-	0,43	13,10	33,09	28,96	37,74	42,20	39,38	41,73	33,75	31,40	27,09
Variação acumulada 2021 (%)	-	-	-	-	-	-	-	-1,98	-0,33	-5,94	-7,59	-10,63
Maior preço coletado	6,00	6,00	6,00	7,00	6,50	7,00	7,25	7,25	7,00	7,00	6,75	6,00
Menor preço coletado	2,99	3,00	4,00	4,50	4,25	4,50	5,50	5,00	5,00	4,00	4,25	5,20
Diferença entre o maior e o menor preço	3,01	3,00	2,00	2,50	2,25	2,50	1,75	2,25	2,00	4,25	5,25	6,25
Diferença entre o maior e o menor preço (%)	100,67	100,00	50,00	55,56	52,94	55,56	31,82	45,00	40,00	75,00	58,82	15,38
Variação em relação ao mês anterior	-	-0,01	-1,00	0,50	-0,25	0,25	-0,75	0,50	-0,25	2,25	1,00	1,00
Variação em relação ao mês anterior (%)	-	-0,33	-33,33	25,00	-10,00	11,11	-30,00	28,57	-11,11	112,50	23,53	19,05
Variação acumulada 2020 e geral (%)	-	-0,33	-33,55	-16,94	-25,25	-16,94	-41,86	-25,25	-33,55	41,20	74,42	107,65
Variação acumulada 2021 (%)	-	-	-	-	-	-	-	28,57	14,29	142,86	200,00	257,14
Diferença entre o preço médio e o menor preço	1,45	1,46	1,02	1,41	1,48	1,61	0,81	1,19	1,29	1,94	1,58	0,44
Diferença entre o preço médio e o menor preço (%)	48,47	48,61	25,52	31,30	34,71	35,88	14,77	23,75	25,83	48,44	37,25	8,49
Variação em relação ao mês anterior	-	0,01	-0,44	0,39	0,07	0,14	-0,80	0,38	0,10	0,65	-0,35	-1,14
Variação em relação ao mês anterior (%)	-	0,63	-30,00	37,96	4,73	9,46	-49,68	46,15	8,77	50,00	-18,28	-72,11
Variação acumulada 2020 e geral (%)	-	0,63	-29,56	-2,82	1,78	11,41	-43,93	-18,06	-10,87	33,69	9,26	-69,52
Variação acumulada 2021 (%)	-	-	-	-	-	-	-	46,15	58,97	138,46	94,87	-45,64
TOMATE												
	jul/20	ago/20	set/20	out/20	nov/20	dez/20	jan/21	fev/21	mar/21	abr/21	mai/21	jun/21
Custo médio mensal	63,00	69,00	65,00	60,25	62,25	60,75	63,38	62,78	61,88	57,88	57,13	57,25
Variação em relação ao mês anterior	-	6,00	-4,00	-4,75	2,00	-1,50	2,63	-0,60	-0,90	-4,00	-0,75	0,13
Variação em relação ao mês anterior (%)	-	9,52	-5,80	-7,31	3,32	-2,41	4,32	-0,95	-1,43	-6,46	-1,30	0,22
Variação acumulada 2020 e geral (%)	-	9,52	3,17	-4,37	-1,19	-3,57	0,59	-0,36	-1,79	-8,14	-9,33	-9,13
Variação acumulada 2021 (%)	-	-	-	-	-	-	-	-0,95	-2,37	-8,68	-9,86	-9,66
Custo em relação ao custo médio da Cesta Básica (%)	14,2	15,17	14,10	12,81	12,81	12,24	11,98	11,96	11,53	10,98	10,90	10,92
Variação em relação ao mês anterior (p.p.)	-	0,06	1,69	2,66	-0,55	1,17	0,59	-0,38	0,31	-1,06	-0,31	-0,57
Variação em relação ao mês anterior (%)	-	6,91	-7,07	-9,15	-0,03	-4,39	-2,15	-0,15	-3,59	-4,80	-0,71	0,18
Variação acumulada 2020 e geral (%)	-	6,91	-0,65	-9,74	-9,77	-13,73	-15,58	-15,71	-18,73	-22,63	-23,18	-23,04
Variação acumulada 2021 (%)	-	-	-	-	-	-	-	-0,15	-3,73	-8,35	-9,00	-8,83
Custo mínimo mensal	60,00	60,00	60,00	54,00	54,00	51,00	60,00	60,00	54,00	54,00	54,00	54,00
Variação em relação ao mês anterior	-	-	-	-6,00	-	-3,00	9,00	-	-6,00	-	-	-
Variação em relação ao mês anterior (%)	-	-	-	-10,00	-	-5,56	17,65	-	-10,00	-	-	-
Variação acumulada 2020 e geral (%)	-	-	-	-10,00	-10,00	-15,00	-	-	-10,00	-10,00	-10,00	-10,00
Variação acumulada 2021 (%)	-	-	-	-	-	-	-	-	-10,00	-10,00	-10,00	-10,00
Diferença entre os custos médio e mínimo mensal	3,00	9,00	5,00	6,25	8,25	9,75	3,38	2,78	7,88	3,88	3,13	3,25
Diferença entre os custos médio e mínimo mensal (%)	-4,76	-13,04	-7,69	-10,37	-13,25	-16,05	-5,33	-4,42	-12,73	-6,70	-5,47	-5,68
Variação em relação ao mês anterior	-	6,00	-4,00	1,25	2,00	1,50	-6,38	-0,60	5,10	-4,00	-0,75	0,13
Variação em relação ao mês anterior (%)	-	200,00	-44,44	25,00	32,00	18,18	-65,38	-17,78	183,78	-50,79	-19,35	4,00
Variação acumulada 2020 e geral (%)	-	200,00	66,67	108,33	175,00	225,00	12,50	-7,50	162,50	29,17	4,17	8,33
Variação acumulada 2021 (%)	-	-	-	-	-	-	-	-17,78	133,33	14,81	-7,41	-3,70
Custo em relação ao salário mínimo (%)	6,03	6,60	6,22	5,77	5,96	5,81	6,06	6,01	5,92	5,54	5,47	5,48



UNIVERSIDADE FEDERAL DO DELTA DO PARNAÍBA
Campus Ministro Reis Velloso
Departamento de Ciências Econômicas
Índices da Cesta Básica do Litoral do Piauí – Cajueiro da Praia
Prof. MSc. Moacyr Ferraz do Lago. – responsável técnico



Variação em relação ao mês anterior (p.p.)	-	0,57	-0,38	-0,45	0,19	-0,14	0,25	-0,06	-0,09	-0,38	-0,07	0,01
Variação em relação ao mês anterior (%)	-	9,52	-5,80	-7,31	3,32	-2,41	4,32	-0,95	-1,43	-6,46	-1,30	0,22
Variação acumulada 2020 e geral (%)	-	9,52	3,17	-4,37	-1,19	-3,57	0,59	-0,36	-1,79	-8,14	-9,33	-9,13
Variação acumulada 2021 (%)	-	-	-	-	-	-	-	-0,95	-2,37	-8,68	-9,86	-9,66
Custo em relação ao salário mínimo líquido (%)	6,55	7,18	6,76	6,27	6,47	6,32	6,59	6,53	6,44	6,02	5,94	5,95
Variação em relação ao mês anterior (p.p.)	-	0,62	-0,42	-0,49	0,21	-0,16	0,27	-0,06	-0,09	-0,42	-0,08	0,01
Variação em relação ao mês anterior (%)	-	9,52	-5,80	-7,31	3,32	-2,41	4,32	-0,95	-1,43	-6,46	-1,30	0,22
Variação acumulada 2020 e geral (%)	-	9,52	3,17	-4,37	-1,19	-3,57	0,59	-0,36	-1,79	-8,14	-9,33	-9,13
Variação acumulada 2021 (%)	-	-	-	-	-	-	-	-0,95	-2,37	-8,68	-9,86	-9,66
Preço médio	5,25	5,75	5,42	5,02	5,19	5,06	5,28	5,23	5,16	4,82	4,76	4,77
Variação em relação ao mês anterior	-	0,50	-0,33	-0,40	0,17	-0,13	0,22	-0,05	-0,08	-0,33	-0,06	0,01
Variação em relação ao mês anterior (%)	-	9,52	-5,80	-7,31	3,32	-2,41	4,32	-0,95	-1,43	-6,46	-1,30	0,22
Variação acumulada 2020 e geral (%)	-	9,52	3,17	-4,37	-1,19	-3,57	0,59	-0,36	-1,79	-8,14	-9,33	-9,13
Variação acumulada 2021 (%)	-	-	-	-	-	-	-	-0,95	-2,37	-8,68	-9,86	-9,66
Maior preço coletado	6,00	6,00	6,00	6,00	5,50	5,50	5,50	5,25	6,00	5,00	5,00	5,00
Menor preço coletado	5,00	5,00	5,00	4,50	4,50	4,25	5,00	5,00	4,50	4,50	4,50	4,50
Diferença entre o maior e o menor preço	1,00	1,00	1,00	1,50	1,00	1,25	0,50	0,25	1,50	0,50	0,50	0,50
Diferença entre o maior e o menor preço (%)	20,00	20,00	20,00	33,33	22,22	29,41	10,00	5,00	33,33	11,11	11,11	11,11
Variação em relação ao mês anterior	-	-	-	0,50	-0,50	0,25	-0,75	-0,25	1,25	-1,00	-	-
Variação em relação ao mês anterior (%)	-	-	-	50,00	-33,33	25,00	-60,00	-50,00	500,00	-66,67	-	-
Variação acumulada 2020 e geral (%)	-	-	-	50,00	-	25,00	-50,00	-75,00	50,00	-50,00	-50,00	-50,00
Variação acumulada 2021 (%)	-	-	-	-	-	-	-	-50,00	200,00	-	-	-
Diferença entre o preço médio e o menor preço	0,25	0,75	0,42	0,52	0,69	0,81	0,28	0,23	0,66	0,32	0,26	0,27
Diferença entre o preço médio e o menor preço (%)	5,00	15,00	8,33	11,57	15,28	19,12	5,63	4,63	14,58	7,18	5,79	6,02
Variação em relação ao mês anterior	-	0,50	-0,33	0,10	0,17	0,13	-0,53	-0,05	0,43	-0,33	-0,06	0,01
Variação em relação ao mês anterior (%)	-	200,00	-44,44	25,00	32,00	18,18	-65,38	-17,78	183,78	-50,79	-19,35	4,00
Variação acumulada 2020 e geral (%)	-	200,00	66,67	108,33	175,00	225,00	12,50	-7,50	162,50	29,17	4,17	8,33
Variação acumulada 2021 (%)	-	-	-	-	-	-	-	-17,78	133,33	14,81	-7,41	-3,70
PÃO FRANCÊS	jul/20	ago/20	set/20	out/20	nov/20	dez/20	jan/21	fev/21	mar/21	abr/21	mai/21	jun/21
Custo médio mensal	79,50	81,00	76,50	76,50	76,50	81,00	90,00	90,00	90,00	90,00	90,00	90,00
Variação em relação ao mês anterior	-	1,50	-4,50	-	-	4,50	9,00	-	-	-	-	-
Variação em relação ao mês anterior (%)	-	1,89	-5,56	-	-	5,88	11,11	-	-	-	-	-
Variação acumulada 2020 e geral (%)	-	1,89	-3,77	-3,77	-3,77	1,89	13,21	13,21	13,21	13,21	13,21	13,21
Variação acumulada 2021 (%)	-	-	-	-	-	-	-	-	-	-	-	-
Custo em relação ao custo médio da Cesta Básica (%)	17,91	17,81	16,59	16,26	15,74	16,32	17,01	17,15	16,78	17,07	17,18	17,17
Variação em relação ao mês anterior (p.p.)	-	-0,10	-1,22	-0,33	-0,53	0,59	0,69	0,14	-0,37	0,30	0,10	-0,01
Variação em relação ao mês anterior (%)	-	-0,55	-6,83	-1,99	-3,24	3,74	4,22	0,81	-2,19	1,78	0,59	-0,03
Variação acumulada 2020 e geral (%)	-	-0,55	-7,34	-9,19	-12,13	-8,85	-5,00	-4,24	-6,33	-4,66	-4,10	-4,13
Variação acumulada 2021 (%)	-	-	-	-	-	-	-	0,81	-1,40	0,36	0,95	0,92
Custo mínimo mensal	69,00	72,00	72,00	72,00	72,00	72,00	90,00	90,00	90,00	90,00	90,00	90,00
Variação em relação ao mês anterior	-	3,00	-	-	-	-	18,00	-	-	-	-	-
Variação em relação ao mês anterior (%)	-	4,35	-	-	-	-	25,00	-	-	-	-	-
Variação acumulada 2020 e geral (%)	-	4,35	4,35	4,35	4,35	4,35	30,44	30,44	30,44	30,44	30,44	30,44
Variação acumulada 2021 (%)	-	-	-	-	-	-	-	-	-	-	-	-
Diferença entre os custos médio e mínimo mensal	10,50	9,00	4,50	4,50	4,50	9,00	-	-	-	-	-	-
Diferença entre os custos médio e mínimo mensal (%)	-13,21	-11,11	-5,88	-5,88	-5,88	-11,11	-	-	-	-	-	-
Variação em relação ao mês anterior	-	-1,50	-4,50	-	-	4,50	-9,00	-	-	-	-	-
Variação em relação ao mês anterior (%)	-	-14,29	-50,00	-	-	100,00	-100,00	-	-	-	-	-
Variação acumulada 2020 e geral (%)	-	-14,29	-57,15	-57,15	-57,15	-14,29	-100,00	-	-	-	-	-
Variação acumulada 2021 (%)	-	-	-	-	-	-	-	-	-	-	-	-
Custo em relação ao salário mínimo (%)	7,61	7,75	7,32	7,32	7,32	7,75	8,61	8,61	8,61	8,61	8,61	8,61
Variação em relação ao mês anterior (p.p.)	-	0,14	-0,43	-	-	0,43	0,86	-	-	-	-	-
Variação em relação ao mês anterior (%)	-	1,89	-5,56	-	-	5,88	11,11	-	-	-	-	-
Variação acumulada 2020 e geral (%)	-	1,89	-3,77	-3,77	-3,77	1,89	13,21	13,21	13,21	13,21	13,21	13,21
Variação acumulada 2021 (%)	-	-	-	-	-	-	-	-	-	-	-	-
Custo em relação ao salário mínimo líquido (%)	8,27	8,43	7,96	7,96	7,96	8,43	9,36	9,36	9,36	9,36	9,36	9,36
Variação em relação ao mês anterior (p.p.)	-	0,16	-0,47	-	-	0,47	0,94	-	-	-	-	-
Variação em relação ao mês anterior (%)	-	1,89	-5,56	-	-	5,88	11,11	-	-	-	-	-
Variação acumulada 2020 e geral (%)	-	1,89	-3,77	-3,77	-3,77	1,89	13,21	13,21	13,21	13,21	13,21	13,21
Variação acumulada 2021 (%)	-	-	-	-	-	-	-	-	-	-	-	-
Preço médio	13,25	13,50	12,75	12,75	12,75	13,50	15,00	15,00	15,00	15,00	15,00	15,00
Variação em relação ao mês anterior	-	0,25	-0,75	-	-	0,75	1,50	-	-	-	-	-
Variação em relação ao mês anterior (%)	-	1,89	-5,56	-	-	5,88	11,11	-	-	-	-	-
Variação acumulada 2020 e geral (%)	-	1,89	-3,77	-3,77	-3,77	1,89	13,21	13,21	13,21	13,21	13,21	13,21
Variação acumulada 2021 (%)	-	-	-	-	-	-	-	-	-	-	-	-
Maior preço coletado	15,00	15,00	15,00	15,00	15,00	15,00	15,00	15,00	15,00	15,00	15,00	15,00
Menor preço coletado	11,50	12,00	12,00	12,00	12,00	12,00	15,00	15,00	15,00	15,00	15,00	15,00
Diferença entre o maior e o menor preço	3,50	3,00	3,00	3,00	3,00	3,00	-	-	-	-	-	-
Diferença entre o maior e o menor preço (%)	30,43	25,00	25,00	25,00	25,00	25,00	-	-	-	-	-	-
Variação em relação ao mês anterior	-	-0,50	-	-	-	-	-3,00	-	-	-	-	-
Variação em relação ao mês anterior (%)	-	-14,29	-	-	-	-	-100,00	-	-	-	-	-
Variação acumulada 2020 e geral (%)	-	-14,29	-14,29	-14,29	-14,29	-14,29	-100,00	-	-	-	-	-
Variação acumulada 2021 (%)	-	-	-	-	-	-	-	-	-	-	-	-
Diferença entre o preço médio e o menor preço	1,75	1,50	0,75	0,75	0,75	1,50	-	-	-	-	-	-
Diferença entre o preço médio e o menor preço (%)	15,22	12,50	6,25	6,25	6,25	12,50	-	-	-	-	-	-
Variação em relação ao mês anterior	-	-0,25	-0,75	-	-	0,75	-1,50	-	-	-	-	-
Variação em relação ao mês anterior (%)	-	-14,29	-50,00	-	-	100,00	-100,00	-	-	-	-	-
Variação acumulada 2020 e geral (%)	-	-14,29	-57,15	-57,15	-57,15	-14,29	-100,00	-	-	-	-	-
Variação acumulada 2021 (%)	-	-	-	-	-	-	-	-	-	-	-	-
CAFÉ EM PÓ	jul/20	ago/20	set/20	out/20	nov/20	dez/20	jan/21	fev/21	mar/21	abr/21	mai/21	jun/21
Custo médio mensal	5,73	5,73	5,79	6,06	6,21	6,70	5,48	5,38	5,91	5,75	5,71	5,72
Variação em relação ao mês anterior	-	-0,00	0,06	0,27	0,16	0,49	-1,23	-0,10	0,54	-0,16	-0,04	0,00



UNIVERSIDADE FEDERAL DO DELTA DO PARNAÍBA
Campus Ministro Reis Velloso
Departamento de Ciências Econômicas
Índices da Cesta Básica do Litoral do Piauí – Cajueiro da Praia
Prof. MSc. Moacyr Ferraz do Lago. – responsável técnico



Varição em relação ao mês anterior (%)	-	-0,05	0,96	4,67	2,56	7,89	-18,28	-1,83	9,95	-2,71	-0,65	0,04
Varição acumulada 2020 e geral (%)	-	-0,05	0,91	5,62	8,32	16,87	-4,50	-6,24	3,09	0,30	-0,36	-0,31
Varição acumulada 2021 (%)	-	-	-	-	-	-	-	-1,83	7,95	5,02	4,34	4,38
Custo em relação ao custo médio da Cesta Básica (%)	1,29	1,26	1,25	1,29	1,28	1,35	1,03	1,02	1,10	1,09	1,09	1,09
Varição em relação ao mês anterior (p.p.)	-	-0,03	-0,01	0,03	-0,01	0,07	-0,32	-0,01	0,08	-0,01	-0,00	0,00
Varição em relação ao mês anterior (%)	-	-2,44	-0,40	2,59	-0,77	5,70	-23,35	-1,03	7,55	-0,98	-0,06	0,01
Varição acumulada 2020 e geral (%)	-	-2,44	-2,84	-0,32	-1,09	4,56	-19,86	-20,69	-14,70	-15,54	-15,59	-15,58
Varição acumulada 2021 (%)	-	-	-	-	-	-	-	-1,03	6,44	5,40	5,33	5,34
Custo mínimo mensal	4,20	4,32	4,20	4,32	5,40	6,00	4,80	4,80	5,40	5,10	5,10	5,40
Varição em relação ao mês anterior	-	0,12	-0,12	0,12	1,08	0,60	-1,20	-	0,60	-0,30	-	0,30
Varição em relação ao mês anterior (%)	-	2,86	-2,78	2,86	25,00	11,11	-20,00	-	12,50	-5,56	-	5,88
Varição acumulada 2020 e geral (%)	-	2,86	0,00	2,86	28,58	42,86	14,29	14,29	28,58	21,43	21,43	28,58
Varição acumulada 2021 (%)	-	-	-	-	-	-	-	-	12,50	6,94	6,94	12,83
Diferença entre os custos médio e mínimo mensal	1,53	1,41	1,59	1,74	0,81	0,70	0,68	0,58	0,51	0,65	0,61	0,32
Diferença entre os custos médio e mínimo mensal (%)	-26,74	-24,61	-27,40	-28,65	-13,04	-10,45	-12,33	-10,70	-8,63	-11,30	-10,72	-5,51
Varição em relação ao mês anterior	-	-0,12	0,18	0,15	-0,92	-0,11	-0,03	-0,10	-0,06	0,14	-0,04	-0,30
Varição em relação ao mês anterior (%)	-	-8,02	12,41	9,46	-53,31	-13,58	-3,57	-14,81	-11,30	27,45	-5,77	-48,57
Varição acumulada 2020 e geral (%)	-	-8,02	3,40	13,18	-47,16	-54,34	-55,97	-62,49	-66,73	-57,60	-60,04	-79,45
Varição acumulada 2021 (%)	-	-	-	-	-	-	-	-14,81	-24,44	-3,70	-9,26	-53,33
Custo em relação ao salário mínimo (%)	0,55	0,55	0,55	0,58	0,59	0,64	0,52	0,51	0,57	0,55	0,55	0,55
Varição em relação ao mês anterior (p.p.)	-	-0,00	0,01	0,03	0,01	0,05	-0,12	-0,01	0,05	-0,02	-0,00	0,00
Varição em relação ao mês anterior (%)	-	-0,05	0,96	4,67	2,56	7,89	-18,28	-1,83	9,95	-2,71	-0,65	0,04
Varição acumulada 2020 e geral (%)	-	-0,05	0,91	5,62	8,32	16,87	-4,50	-6,24	3,09	0,30	-0,36	-0,31
Varição acumulada 2021 (%)	-	-	-	-	-	-	-	-1,83	7,95	5,02	4,34	4,38
Custo em relação ao salário mínimo líquido (%)	0,60	0,60	0,60	0,63	0,65	0,70	0,57	0,56	0,61	0,60	0,59	0,59
Varição em relação ao mês anterior (p.p.)	-	-0,00	0,01	0,03	0,02	0,05	-0,13	-0,01	0,06	-0,02	-0,00	0,00
Varição em relação ao mês anterior (%)	-	-0,05	0,96	4,67	2,56	7,89	-18,28	-1,83	9,95	-2,71	-0,65	0,04
Varição acumulada 2020 e geral (%)	-	-0,05	0,91	5,62	8,32	16,87	-4,50	-6,24	3,09	0,30	-0,36	-0,31
Varição acumulada 2021 (%)	-	-	-	-	-	-	-	-1,83	7,95	5,02	4,34	4,38
Preço médio	4,78	4,78	4,82	5,05	5,18	5,58	4,56	4,48	4,93	4,79	4,76	4,76
Varição em relação ao mês anterior	-	-0,00	0,05	0,23	0,13	0,41	-1,02	-0,08	0,45	-0,13	-0,03	0,00
Varição em relação ao mês anterior (%)	-	-0,05	0,96	4,67	2,56	7,89	-18,28	-1,83	9,95	-2,71	-0,65	0,04
Varição acumulada 2020 e geral (%)	-	-0,05	0,91	5,62	8,32	16,87	-4,50	-6,24	3,09	0,30	-0,36	-0,31
Varição acumulada 2021 (%)	-	-	-	-	-	-	-	-1,83	7,95	5,02	4,34	4,38
Maior preço coletado	5,50	5,50	5,60	5,60	5,60	6,50	5,00	4,50	5,50	5,25	5,00	5,00
Menor preço coletado	3,50	3,60	3,50	3,60	4,50	5,00	4,00	4,00	4,50	4,25	4,25	4,50
Diferença entre o maior e o menor preço	2,00	1,90	2,10	2,00	1,10	1,50	1,00	0,50	1,00	1,00	0,75	0,50
Diferença entre o maior e o menor preço (%)	57,14	52,78	60,00	55,56	24,44	30,00	25,00	12,50	22,22	23,53	17,65	11,11
Varição em relação ao mês anterior	-	-0,10	0,20	-0,10	-0,90	0,40	-0,50	-0,50	0,50	-	-0,25	-0,25
Varição em relação ao mês anterior (%)	-	-5,00	10,53	-4,76	-45,00	36,36	-33,33	-50,00	100,00	-	-25,00	-33,33
Varição acumulada 2020 e geral (%)	-	-5,00	5,00	-0,00	-45,00	-25,00	-50,00	-75,00	-50,00	-50,00	-62,50	-75,00
Varição acumulada 2021 (%)	-	-	-	-	-	-	-	-50,00	-	-	-25,00	-50,00
Diferença entre o preço médio e o menor preço	1,28	1,18	1,32	1,45	0,68	0,58	0,56	0,48	0,43	0,54	0,51	0,26
Diferença entre o preço médio e o menor preço (%)	36,50	32,64	37,74	40,16	15,00	11,67	14,06	11,98	9,44	12,75	12,01	5,83
Varição em relação ao mês anterior	-	-0,10	0,15	0,13	-0,77	-0,09	-0,02	-0,08	-0,05	0,12	-0,03	-0,25
Varição em relação ao mês anterior (%)	-	-8,02	12,41	9,46	-53,31	-13,58	-3,57	-14,81	-11,30	27,45	-5,77	-48,57
Varição acumulada 2020 e geral (%)	-	-8,02	3,40	13,18	-47,16	-54,34	-55,97	-62,49	-66,73	-57,60	-60,04	-79,45
Varição acumulada 2021 (%)	-	-	-	-	-	-	-	-14,81	-24,44	-3,70	-9,26	-53,33
BANANA	jul/20	ago/20	set/20	out/20	nov/20	dez/20	jan/21	fev/21	mar/21	abr/21	mai/21	jun/21
Custo médio mensal	36,90	38,93	38,25	34,76	37,88	41,06	32,06	31,50	35,21	34,88	34,59	35,44
Varição em relação ao mês anterior	-	2,03	-0,67	-3,49	3,11	3,19	-9,00	-0,56	3,71	-0,34	-0,28	0,84
Varição em relação ao mês anterior (%)	-	5,49	-1,73	-9,12	8,95	8,42	-21,92	-1,75	11,79	-0,96	-0,81	2,44
Varição acumulada 2020 e geral (%)	-	5,49	3,66	-5,79	2,64	11,28	-13,11	-14,63	-4,57	-5,49	-6,25	-3,96
Varição acumulada 2021 (%)	-	-	-	-	-	-	-	-1,75	9,82	8,77	7,89	10,53
Custo em relação ao custo médio da Cesta Básica (%)	8,31	8,56	8,30	7,39	7,79	8,28	6,06	6,00	6,56	6,62	6,60	6,76
Varição em relação ao mês anterior (p.p.)	-	0,25	-0,26	-0,91	0,40	0,48	-2,21	-0,06	0,56	0,05	-0,01	0,16
Varição em relação ao mês anterior (%)	-	2,97	-3,06	-10,93	5,42	6,22	-26,76	-0,96	9,34	0,80	-0,22	2,40
Varição acumulada 2020 e geral (%)	-	2,97	-0,19	-11,09	-6,27	-0,44	-27,09	-27,79	-21,04	-20,41	-20,58	-18,67
Varição acumulada 2021 (%)	-	-	-	-	-	-	-	-0,96	8,29	9,16	8,92	11,54
Custo mínimo mensal	31,50	30,60	31,50	27,00	27,00	31,50	29,25	29,25	27,00	29,25	29,25	31,50
Varição em relação ao mês anterior	-	-0,90	0,90	-4,50	-	4,50	-2,25	-	-2,25	2,25	-	2,25
Varição em relação ao mês anterior (%)	-	-2,86	2,94	-14,29	-	16,67	-7,14	-	-7,69	8,33	-	7,69
Varição acumulada 2020 e geral (%)	-	-2,86	-0,00	-14,29	-14,29	-0,00	-7,15	-7,15	-14,29	-7,15	-7,15	-0,00
Varição acumulada 2021 (%)	-	-	-	-	-	-	-	-	-7,69	-	-	7,69
Diferença entre os custos médio e mínimo mensal	5,40	8,33	6,75	7,76	10,88	9,56	2,81	2,25	8,21	5,63	5,34	3,94
Diferença entre os custos médio e mínimo mensal (%)	-14,63	-21,39	-17,65	-22,33	-28,71	-23,29	-8,77	-7,14	-23,32	-16,13	-15,45	-11,11
Varição em relação ao mês anterior	-	2,93	-1,58	1,01	3,11	-1,31	-6,75	-0,56	5,96	-2,59	-0,28	-1,41
Varição em relação ao mês anterior (%)	-	54,17	-18,92	15,00	40,10	-12,07	-70,59	-20,00	265,00	-31,51	-5,00	-26,32
Varição acumulada 2020 e geral (%)	-	54,17	25,00	43,75	101,39	77,09	-47,92	-58,33	52,09	4,17	-1,04	-27,08
Varição acumulada 2021 (%)	-	-	-	-	-	-	-	-20,00	192,00	100,00	90,00	40,00
Custo em relação ao salário mínimo (%)	3,53	3,72	3,66	3,33	3,62	3,93	3,07	3,01	3,37	3,34	3,31	3,39
Varição em relação ao mês anterior (p.p.)	-	0,19	-0,06	-0,33	0,30	0,31	-0,86	-0,05	0,36	-0,03	-0,03	0,08
Varição em relação ao mês anterior (%)	-	5,49	-1,73	-9,12	8,95	8,42	-21,92	-1,75	11,79	-0,96	-0,81	2,44
Varição acumulada 2020 e geral (%)	-	5,49	3,66	-5,79	2,64	11,28	-13,11	-14,63	-4,57	-5,49	-6,25	-3,96
Varição acumulada 2021 (%)	-	-	-	-	-	-	-	-1,75	9,82	8,77	7,89	10,53
Custo em relação ao salário mínimo líquido (%)	3,84	4,05	3,98	3,62	3,94	4,27	3,33	3,28	3,66	3,63	3,60	3,69
Varição em relação ao mês anterior (p.p.)	-	0,21	-0,07	-0,36	0,32	0,33	-0,94	-0,06	0,39	-0,04	-0,03	0,09
Varição em relação ao mês anterior (%)	-	5,49	-1,73	-9,12	8,95	8,42	-21,92	-1,75	11,79	-0,96	-0,81	2,44
Varição acumulada 2020 e geral (%)	-	5,49	3,66	-5,79	2,64	11,28	-13,11	-14,63	-4,57	-5,49	-6,25	-3,96
Varição acumulada 2021 (%)	-	-	-	-	-	-	-	-1,75	9,82	8,77	7,89	10,53
Preço médio	4,10	4,33	4,25	3,86	4,21	4,56	3,56	3,50	3,91	3,88	3,84	3,94
Varição em relação ao mês anterior	-	0,23	-0,08	-0,39	0,35	0,35	-1,00	-0,06	0,41	-0,04	-0,03	0,09



UNIVERSIDADE FEDERAL DO DELTA DO PARNAÍBA
Campus Ministro Reis Velloso
Departamento de Ciências Econômicas
Índices da Cesta Básica do Litoral do Piauí – Cajueiro da Praia
Prof. MSc. Moacyr Ferraz do Lago. – responsável técnico



Varição em relação ao mês anterior (%)	-	5,49	-1,73	-9,12	8,95	8,42	-21,92	-1,75	11,79	-0,96	-0,81	2,44
Varição acumulada 2020 e geral (%)	-	5,49	3,66	-5,79	2,64	11,28	-13,11	-14,63	-4,57	-5,49	-6,25	-3,96
Varição acumulada 2021 (%)								-1,75	9,82	8,77	7,89	10,53
Maior preço coletado	5,40	5,50	5,00	5,00	5,00	5,00	3,75	3,75	4,30	4,00	4,00	4,50
Menor preço coletado	3,50	3,40	3,50	3,00	3,00	3,00	3,25	3,25	3,00	3,25	3,25	3,50
Diferença entre o maior e o menor preço	1,90	2,10	1,50	2,00	2,00	1,50	0,50	0,50	1,30	0,75	0,75	1,00
Diferença entre o maior e o menor preço (%)	54,29	61,76	42,86	66,67	66,67	42,86	15,38	15,38	43,33	23,08	23,08	28,57
Varição em relação ao mês anterior	-	0,20	-0,60	0,50	-	-0,50	-1,00	-	0,80	-0,55	-	0,25
Varição em relação ao mês anterior (%)	-	10,53	-28,57	33,33	-	-25,00	-66,67	-	160,00	-42,31	-	33,33
Varição acumulada 2020 e geral (%)	-	10,53	-21,05	5,27	5,27	-21,05	-73,68	-73,68	-31,58	-60,53	-60,53	-47,37
Varição acumulada 2021 (%)								-	160,00	50,00	50,00	100,00
Diferença entre o preço médio e o menor preço	0,60	0,93	0,75	0,86	1,21	1,06	0,31	0,25	0,91	0,63	0,59	0,44
Diferença entre o preço médio e o menor preço (%)	17,14	27,21	21,43	28,75	40,28	30,36	9,62	7,69	30,42	19,23	18,27	12,50
Varição em relação ao mês anterior	-	0,33	-0,18	0,11	0,35	-0,15	-0,75	-0,06	0,66	-0,29	-0,03	-0,16
Varição em relação ao mês anterior (%)	-	54,17	-18,92	15,00	40,10	-12,07	-70,59	-20,00	265,00	-31,51	-5,00	-26,32
Varição acumulada 2020 e geral (%)	-	54,17	25,00	43,75	101,39	77,09	-47,92	-58,33	52,09	4,17	-1,04	-27,08
Varição acumulada 2021 (%)								-20,00	192,00	100,00	90,00	40,00
AÇUCAR	jul/20	ago/20	set/20	out/20	nov/20	dez/20	jan/21	fev/21	mar/21	abr/21	mai/21	jun/21
Custo médio mensal	8,25	9,15	9,38	9,49	9,75	10,13	11,25	11,16	12,66	12,56	12,75	14,14
Varição em relação ao mês anterior	-	0,90	0,23	0,11	0,26	0,38	1,13	-0,09	1,50	-0,09	0,19	1,39
Varição em relação ao mês anterior (%)	-	10,91	2,46	1,20	2,77	3,85	11,11	-0,83	13,45	-0,74	1,49	10,88
Varição acumulada 2020 e geral (%)	-	10,91	13,64	15,00	18,18	22,73	36,36	35,23	53,41	52,27	54,55	71,37
Varição acumulada 2021 (%)								-0,83	12,50	11,67	13,33	25,67
Custo em relação ao custo médio da Cesta Básica (%)	1,86	2,01	2,03	2,02	2,01	2,04	2,13	2,13	2,36	2,38	2,43	2,70
Varição em relação ao mês anterior (p.p.)	-	0,15	0,02	-0,02	-0,01	0,03	0,09	-0,00	0,23	0,02	0,05	0,26
Varição em relação ao mês anterior (%)	-	8,26	1,07	-0,81	-0,57	1,74	4,22	-0,03	10,96	1,03	2,10	10,84
Varição acumulada 2020 e geral (%)	-	8,26	9,42	8,53	7,92	9,80	14,43	14,39	26,93	28,24	30,92	45,12
Varição acumulada 2021 (%)								-0,03	10,93	12,07	14,41	26,82
Custo mínimo mensal	7,50	7,80	7,80	8,25	9,00	9,00	10,50	9,75	12,00	12,00	12,00	12,00
Varição em relação ao mês anterior	-	0,30	-	0,45	0,75	-	1,50	-0,75	2,25	-	-	-
Varição em relação ao mês anterior (%)	-	4,00	-	5,77	9,09	-	16,67	-7,14	23,08	-	-	-
Varição acumulada 2020 e geral (%)	-	4,00	4,00	10,00	20,00	20,00	40,00	30,00	60,00	60,00	60,00	60,00
Varição acumulada 2021 (%)								-7,14	14,29	14,29	14,29	14,29
Diferença entre os custos médio e mínimo mensal	0,75	1,35	1,58	1,24	0,75	1,13	0,75	1,41	0,66	0,56	0,75	2,14
Diferença entre os custos médio e mínimo mensal (%)	-9,09	-14,75	-16,80	-13,04	-7,69	-11,11	-6,67	-12,61	-5,19	-4,48	-5,88	-15,12
Varição em relação ao mês anterior	-	0,60	0,23	-0,34	-0,49	0,38	-0,38	0,66	-0,75	-0,09	0,19	1,39
Varição em relação ao mês anterior (%)	-	80,00	16,67	-21,43	-39,39	50,00	-33,33	87,50	-53,33	-14,29	33,33	185,00
Varição acumulada 2020 e geral (%)	-	80,00	110,00	65,00	-	50,00	-	87,50	-12,50	-25,00	-	185,00
Varição acumulada 2021 (%)								-	87,50	-12,50	-25,00	-
Custo em relação ao salário mínimo (%)	0,79	0,88	0,90	0,91	0,93	0,97	1,08	1,07	1,21	1,20	1,22	1,35
Varição em relação ao mês anterior (p.p.)	-	0,09	0,02	0,01	0,03	0,04	0,11	-0,01	0,14	-0,01	0,02	0,13
Varição em relação ao mês anterior (%)	-	10,91	2,46	1,20	2,77	3,85	11,11	-0,83	13,45	-0,74	1,49	10,88
Varição acumulada 2020 e geral (%)	-	10,91	13,64	15,00	18,18	22,73	36,36	35,23	53,41	52,27	54,55	71,36
Varição acumulada 2021 (%)								-0,83	12,50	11,67	13,33	25,67
Custo em relação ao salário mínimo líquido (%)	0,86	0,95	0,98	0,99	1,01	1,05	1,17	1,16	1,32	1,31	1,33	1,47
Varição em relação ao mês anterior (p.p.)	-	0,09	0,02	0,01	0,03	0,04	0,12	-0,01	0,16	-0,01	0,02	0,14
Varição em relação ao mês anterior (%)	-	10,91	2,46	1,20	2,77	3,85	11,11	-0,83	13,45	-0,74	1,49	10,88
Varição acumulada 2020 e geral (%)	-	10,91	13,64	15,00	18,18	22,73	36,36	35,23	53,41	52,27	54,55	71,36
Varição acumulada 2021 (%)								-0,83	12,50	11,67	13,33	25,67
Preço médio	2,75	3,05	3,13	3,16	3,25	3,38	3,75	3,72	4,22	4,19	4,25	4,71
Varição em relação ao mês anterior	-	0,30	0,08	0,04	0,09	0,13	0,38	-0,03	0,50	-0,03	0,06	0,46
Varição em relação ao mês anterior (%)	-	10,91	2,46	1,20	2,77	3,85	11,11	-0,83	13,45	-0,74	1,49	10,88
Varição acumulada 2020 e geral (%)	-	10,91	13,64	15,00	18,18	22,73	36,36	35,23	53,41	52,27	54,55	71,37
Varição acumulada 2021 (%)								-0,83	12,50	11,67	13,33	25,67
Maior preço coletado	3,00	3,50	3,50	3,50	3,50	3,50	4,00	4,00	4,50	4,50	4,50	7,50
Menor preço coletado	2,50	2,60	2,60	2,75	3,00	3,00	3,50	3,25	4,00	4,00	4,00	4,00
Diferença entre o maior e o menor preço	0,50	0,90	0,90	0,75	0,50	0,50	0,50	0,75	0,50	0,50	0,50	3,50
Diferença entre o maior e o menor preço (%)	20,00	34,62	34,62	27,27	16,67	16,67	14,29	23,08	12,50	12,50	12,50	87,50
Varição em relação ao mês anterior	-	0,40	-	-0,15	-0,25	-	-	0,25	-0,25	-	-	3,00
Varição em relação ao mês anterior (%)	-	80,00	-	-16,67	-33,33	-	-	50,00	-33,33	-	-	600,00
Varição acumulada 2020 e geral (%)	-	80,00	80,00	50,00	-	-	-	50,00	-	-	-	600,00
Varição acumulada 2021 (%)								-	50,00	-	-	600,00
Diferença entre o preço médio e o menor preço	0,25	0,45	0,53	0,41	0,25	0,38	0,25	0,47	0,22	0,19	0,25	0,71
Diferença entre o preço médio e o menor preço (%)	10,00	17,31	20,19	15,00	8,33	12,50	7,14	14,42	5,47	4,69	6,25	17,81
Varição em relação ao mês anterior	-	0,20	0,08	-0,11	-0,16	0,13	-0,13	0,22	-0,25	-0,03	0,06	0,46
Varição em relação ao mês anterior (%)	-	80,00	16,67	-21,43	-39,39	50,00	-33,33	87,50	-53,33	-14,29	33,33	185,00
Varição acumulada 2020 e geral (%)	-	80,00	110,00	65,00	-	50,00	-	87,50	-12,50	-25,00	-	185,00
Varição acumulada 2021 (%)								87,50	-12,50	-25,00	-	185,00
ÓLEO/BANHA	jul/20	ago/20	set/20	out/20	nov/20	dez/20	jan/21	fev/21	mar/21	abr/21	mai/21	jun/21
Custo médio mensal	4,41	4,52	5,00	6,29	6,48	7,01	7,21	7,13	7,16	7,07	7,10	7,10
Varição em relação ao mês anterior	-	0,11	0,47	1,30	0,18	0,53	0,20	-0,08	0,03	-0,08	0,03	-
Varição em relação ao mês anterior (%)	-	2,60	10,50	25,98	2,91	8,25	2,85	-1,15	0,39	-1,16	0,39	-
Varição acumulada 2020 e geral (%)	-	2,60	13,37	42,82	46,98	59,10	63,63	61,75	62,38	60,49	61,12	61,12
Varição acumulada 2021 (%)								-1,15	-0,77	-1,92	-1,54	-1,54
Custo em relação ao custo médio da Cesta Básica (%)	0,99	0,99	1,08	1,34	1,33	1,41	1,36	1,36	1,33	1,34	1,36	1,35
Varição em relação ao mês anterior (p.p.)	-	0,00	0,09	0,25	-0,01	0,08	-0,05	-0,00	-0,02	0,01	0,01	-0,00
Varição em relação ao mês anterior (%)	-	0,14	9,00	23,47	-0,43	6,06	-3,53	-0,36	-1,81	0,60	0,99	-0,03
Varição acumulada 2020 e geral (%)	-	0,14	9,16	34,78	34,20	42,33	37,30	36,81	34,34	35,14	36,48	36,43
Varição acumulada 2021 (%)								-0,36	-2,16	-1,57	-0,60	-0,63
Custo mínimo mensal	4,17	4,17	4,17	5,33	6,21	6,43	7,10	6,88	7,10	6,88	7,10	7,10
Varição em relação ao mês anterior	-	-	-	1,15	0,89	0,22	0,67	-0,22	0,22	-0,22	0,22	-
Varição em relação ao mês anterior (%)	-	-	-	27,66	16,67	3,57	10,34	-3,13	3,23	-3,13	3,23	-

Sábio é aquele que conhece os limites da própria ignorância

Sócrates



UNIVERSIDADE FEDERAL DO DELTA DO PARNAÍBA
Campus Ministro Reis Velloso
Departamento de Ciências Econômicas
Índices da Cesta Básica do Litoral do Piauí – Cajueiro da Praia
Prof. MSc. Moacyr Ferraz do Lago. – responsável técnico



Varição acumulada 2020 e geral (%)	-	-	-	27,66	48,94	54,26	70,21	64,89	70,21	64,89	70,21	70,21
Varição acumulada 2021 (%)								-3,13	-	-3,13	-	-
Diferença entre os custos médio e mínimo mensal	0,24	0,35	0,82	0,97	0,26	0,58	0,11	0,25	0,06	0,19	-	-
Diferença entre os custos médio e mínimo mensal (%)	-5,35	-7,74	-16,51	-15,39	-4,08	-8,23	-1,54	-3,50	-0,78	-2,75	-	-
Varição em relação ao mês anterior	-	0,11	0,47	0,14	-0,70	0,31	-0,47	0,14	-0,19	0,14	-0,19	-
Varição em relação ao mês anterior (%)	-	48,54	135,56	17,49	-72,71	118,18	-80,77	125,00	-77,78	250,00	-100,00	-
Varição acumulada 2020 e geral (%)	-	48,54	249,91	311,10	12,19	144,78	-52,93	5,91	-76,46	-17,62	-100,00	-
Varição acumulada 2021 (%)								125,00	-50,00	75,00	-100,00	-
Custo em relação ao salário mínimo (%)	0,42	0,43	0,48	0,60	0,62	0,67	0,69	0,68	0,68	0,68	0,68	0,68
Varição em relação ao mês anterior (p.p.)	-	0,01	0,05	0,12	0,02	0,05	0,02	-0,01	0,00	-0,01	0,00	-
Varição em relação ao mês anterior (%)	-	2,60	10,50	25,98	2,91	8,25	2,85	-1,15	0,39	-1,16	0,39	-
Varição acumulada 2020 e geral (%)	-	2,60	13,37	42,82	46,98	59,10	63,63	61,75	62,38	60,49	61,12	61,12
Varição acumulada 2021 (%)								-1,15	-0,77	-1,92	-1,54	-1,54
Custo em relação ao salário líquido (%)	0,46	0,47	0,52	0,65	0,67	0,73	0,75	0,74	0,74	0,74	0,74	0,74
Varição em relação ao mês anterior (p.p.)	-	0,01	0,05	0,14	0,02	0,06	0,02	-0,01	0,00	-0,01	0,00	-
Varição em relação ao mês anterior (%)	-	2,60	10,50	25,98	2,91	8,25	2,85	-1,15	0,39	-1,16	0,39	-
Varição acumulada 2020 e geral (%)	-	2,60	13,37	42,82	46,98	59,10	63,63	61,75	62,38	60,49	61,12	61,12
Varição acumulada 2021 (%)								-1,15	-0,77	-1,92	-1,54	-1,54
Preço médio	4,97	5,09	5,63	7,09	7,30	7,90	8,13	8,03	8,06	7,97	8,00	8,00
Varição em relação ao mês anterior	-	0,13	0,53	1,46	0,21	0,60	0,23	-0,09	0,03	-0,09	0,03	-
Varição em relação ao mês anterior (%)	-	2,60	10,50	25,98	2,91	8,25	2,85	-1,15	0,39	-1,16	0,39	-
Varição acumulada 2020 e geral (%)	-	2,60	13,37	42,82	46,98	59,10	63,63	61,75	62,38	60,49	61,12	61,12
Varição acumulada 2021 (%)								-1,15	-0,77	-1,92	-1,54	-1,54
Maior preço coletado	5,20	6,00	6,00	8,00	7,50	8,50	8,25	8,25	8,50	8,00	8,00	8,00
Menor preço coletado	4,70	4,70	4,70	6,00	7,00	7,25	8,00	7,75	8,00	7,75	8,00	8,00
Diferença entre o maior e o menor preço	0,50	1,30	1,30	2,00	0,50	1,25	0,25	0,50	0,50	0,25	-	-
Diferença entre o maior e o menor preço (%)	10,64	27,66	27,66	33,33	7,14	17,24	3,13	6,45	6,25	3,23	-	-
Varição em relação ao mês anterior	-	0,80	-	0,70	-1,50	0,75	-1,00	0,25	-	-0,25	-0,25	-
Varição em relação ao mês anterior (%)	-	160,00	-	53,85	-75,00	150,00	-80,00	100,00	-	-50,00	-100,00	-
Varição acumulada 2020 e geral (%)	-	160,00	160,00	300,00	-	150,00	-50,00	-	-	-50,00	-100,00	-
Varição acumulada 2021 (%)								100,00	100,00	-	-100,00	-
Diferença entre o preço médio e o menor preço	0,27	0,39	0,93	1,09	0,30	0,65	0,13	0,28	0,06	0,22	-	-
Diferença entre o preço médio e o menor preço (%)	5,65	8,39	19,77	18,19	4,26	8,97	1,56	3,63	0,78	2,82	-	-
Varição em relação ao mês anterior	-	0,13	0,53	0,16	-0,79	0,35	-0,53	0,16	-0,22	0,16	-0,22	-
Varição em relação ao mês anterior (%)	-	48,54	135,56	17,49	-72,71	118,18	-80,77	125,00	-77,78	250,00	-100,00	-
Varição acumulada 2020 e geral (%)	-	48,54	249,91	311,10	12,19	144,78	-52,93	5,91	-76,46	-17,62	-100,00	-
Varição acumulada 2021 (%)								125,00	-50,00	75,00	-100,00	-
MANTEIGA	jul/20	ago/20	set/20	out/20	nov/20	dez/20	jan/21	fev/21	mar/21	abr/21	mai/21	jun/21
Custo médio mensal	31,11	32,25	31,69	32,25	33,19	33,66	37,13	36,47	37,50	36,00	35,63	34,69
Varição em relação ao mês anterior	-	1,14	-0,56	0,56	0,94	0,47	3,47	-0,66	1,03	-1,50	-0,38	-0,94
Varição em relação ao mês anterior (%)	-	3,68	-1,74	1,78	2,91	1,41	10,31	-1,77	2,83	-4,00	-1,04	-2,63
Varição acumulada 2020 e geral (%)	-	3,68	1,87	3,68	6,69	8,20	19,35	17,24	20,56	15,74	14,53	11,52
Varição acumulada 2021 (%)								-1,77	1,01	-3,03	-4,04	-6,57
Custo em relação ao custo médio da Cesta Básica (%)	7,01	7,09	6,87	6,86	6,83	6,78	7,02	6,95	6,99	6,83	6,80	6,62
Varição em relação ao mês anterior (p.p.)	-	0,08	-0,22	-0,02	-0,03	-0,04	0,23	-0,07	0,04	-0,16	-0,03	-0,18
Varição em relação ao mês anterior (%)	-	1,20	-3,07	-0,25	-0,43	-0,64	3,46	-0,97	0,58	-2,29	-0,45	-2,66
Varição acumulada 2020 e geral (%)	-	1,20	-1,91	-2,15	-2,57	-3,20	0,15	-0,83	-0,25	-2,54	-2,98	-5,56
Varição acumulada 2021 (%)								-0,97	-0,40	-2,68	-3,13	-5,71
Custo mínimo mensal	24,75	28,50	30,00	30,00	30,00	31,50	34,50	34,50	36,00	34,50	34,50	33,00
Varição em relação ao mês anterior	-	3,75	1,50	-	-	1,50	3,00	-	1,50	-1,50	-	-1,50
Varição em relação ao mês anterior (%)	-	15,15	5,26	-	-	5,00	9,52	-	4,35	-4,17	-	-4,35
Varição acumulada 2020 e geral (%)	-	15,15	21,21	21,21	21,21	27,27	39,39	39,39	45,45	39,39	39,39	33,33
Varição acumulada 2021 (%)								-	4,35	-	-	-4,35
Diferença entre os custos médio e mínimo mensal	6,36	3,75	1,69	2,25	3,19	2,16	2,63	1,97	1,50	1,50	1,13	1,69
Diferença entre os custos médio e mínimo mensal (%)	-20,43	-11,63	-5,33	-6,98	-9,60	-6,41	-7,07	-5,40	-4,00	-4,17	-3,16	-4,86
Varição em relação ao mês anterior	-	-2,61	-2,06	0,56	0,94	-1,03	0,47	-0,66	-0,47	-	-0,38	0,56
Varição em relação ao mês anterior (%)	-	-41,00	-55,00	33,33	41,67	-32,35	21,74	-25,00	-23,81	-	-25,00	50,00
Varição acumulada 2020 e geral (%)	-	-41,00	-73,45	-64,60	-49,85	-66,08	-58,70	-69,03	-76,40	-76,40	-82,30	-73,45
Varição acumulada 2021 (%)								-25,00	-42,86	-42,86	-57,14	-35,71
Custo em relação ao salário mínimo (%)	2,98	3,09	3,03	3,09	3,18	3,22	3,55	3,49	3,59	3,44	3,41	3,32
Varição em relação ao mês anterior (p.p.)	-	0,11	-0,05	0,05	0,09	0,04	0,33	-0,06	0,10	-0,14	-0,04	-0,09
Varição em relação ao mês anterior (%)	-	3,68	-1,74	1,78	2,91	1,41	10,31	-1,77	2,83	-4,00	-1,04	-2,63
Varição acumulada 2020 e geral (%)	-	3,68	1,87	3,68	6,69	8,20	19,35	17,24	20,56	15,74	14,53	11,52
Varição acumulada 2021 (%)								-1,77	1,01	-3,03	-4,04	-6,57
Custo em relação ao salário líquido (%)	3,24	3,35	3,30	3,35	3,45	3,50	3,86	3,79	3,90	3,74	3,71	3,61
Varição em relação ao mês anterior (p.p.)	-	0,12	-0,06	0,06	0,10	0,05	0,36	-0,07	0,11	-0,16	-0,04	-0,10
Varição em relação ao mês anterior (%)	-	3,68	-1,74	1,78	2,91	1,41	10,31	-1,77	2,83	-4,00	-1,04	-2,63
Varição acumulada 2020 e geral (%)	-	3,68	1,87	3,68	6,69	8,20	19,35	17,24	20,56	15,74	14,53	11,52
Varição acumulada 2021 (%)								-1,77	1,01	-3,03	-4,04	-6,57
Preço médio	20,74	21,50	21,13	21,50	22,13	22,44	24,75	24,31	25,00	24,00	23,75	23,13
Varição em relação ao mês anterior	-	0,76	-0,38	0,38	0,63	0,31	2,31	-0,44	0,69	-1,00	-0,25	-0,63
Varição em relação ao mês anterior (%)	-	3,68	-1,74	1,78	2,91	1,41	10,31	-1,77	2,83	-4,00	-1,04	-2,63
Varição acumulada 2020 e geral (%)	-	3,68	1,87	3,68	6,69	8,20	19,35	17,24	20,56	15,74	14,53	11,52
Varição acumulada 2021 (%)								-1,77	1,01	-3,03	-4,04	-6,57
Maior preço coletado	26,70	25,00	25,00	24,00	23,00	24,00	25,00	25,50	27,00	25,00	25,00	24,00
Menor preço coletado	16,50	19,00	20,00	20,00	20,00	21,00	23,00	23,00	24,00	23,00	23,00	22,00
Diferença entre o maior e o menor preço	10,20	6,00	5,00	4,00	3,00	3,00	2,00	2,50	3,00	2,00	2,00	2,00
Diferença entre o maior e o menor preço (%)	61,82	31,58	25,00	20,00	15,00	14,29	8,70	10,87	12,50	8,70	8,70	9,09
Varição em relação ao mês anterior	-	-4,20	-1,00	-1,00	-1,00	-	-1,00	0,50	0,50	-1,00	-	-
Varição em relação ao mês anterior (%)	-	-41,18	-16,67	-20,00	-25,00	-	-33,33	25,00	20,00	-33,33	-	-
Varição acumulada 2020 e geral (%)	-	-41,18	-50,98	-60,79	-70,59	-70,59	-80,39	-75,49	-70,59	-80,39	-80,39	-80,39
Varição acumulada 2021 (%)								-25,00	50,00	-	-	-
Diferença entre o preço médio e o menor preço	4,24	2,50	1,13	1,50	2,13	1,44	1,75	1,31	1,00	1,00	0,75	1,13
Diferença entre o preço médio e o menor preço (%)	25,68	13,16	5,63	7,50	10,63	6,85	7,61	5,71	4,17	4,35	3,26	5,11



UNIVERSIDADE FEDERAL DO DELTA DO PARNAÍBA
Campus Ministro Reis Velloso
Departamento de Ciências Econômicas
Índices da Cesta Básica do Litoral do Piauí – Cajueiro da Praia
Prof. MSc. Moacyr Ferraz do Lago. – responsável técnico



Variação em relação ao mês anterior	-	-1,74	-1,38	0,38	0,63	-0,69	0,31	-0,44	-0,31	-	-0,25	0,38
Variação em relação ao mês anterior (%)	-	-41,00	-55,00	33,33	41,67	-32,35	21,74	-25,00	-23,81	-	-25,00	50,00
Variação acumulada 2020 e geral (%)	-	-41,00	-73,45	-64,60	-49,85	-66,08	-58,70	-69,03	-76,40	-76,40	-82,30	-73,45
Variação acumulada 2021 (%)	-	-	-	-	-	-	-	-25,00	-42,86	-42,86	-57,14	-35,71
ANÁLISE AGREGADA	jul/20	ago/20	set/20	out/20	nov/20	dez/20	jan/21	fev/21	mar/21	abr/21	mai/21	jun/21
Cesta Básica de Teresina	Não disp.	Não disp.	Não disp.	Não disp.	Não disp.	Não disp.	Não disp.	Não disp.	Não disp.	Não disp.	Não disp.	Não disp.
Cesta Básica do Nordeste	Não disp.	Não disp.	Não disp.	Não disp.	Não disp.	Não disp.	Não disp.	Não disp.	Não disp.	Não disp.	Não disp.	Não disp.
Cesta Básica do Parnaíba	Não disp.	Não disp.	Não disp.	Não disp.	Não disp.	Não disp.	Não disp.	Não disp.	Não disp.	Não disp.	Não disp.	Não disp.
Cesta Básica em Parnaíba	370,10	401,82	385,51	419,03	425,81	417,85	432,38	472,88	402,90	418,69	455,81	447,00
Diferença em relação a Parnaíba	73,81	52,95	75,48	51,33	60,30	78,32	96,62	51,88	133,59	108,42	68,19	77,18
Diferença em relação a Parnaíba (%)	19,94	13,18	19,58	12,25	14,16	18,74	22,35	10,97	33,16	25,90	14,96	17,27
Variação em relação ao mês anterior	-	-20,86	22,53	-24,16	8,97	18,02	18,29	-44,73	81,70	-25,16	-40,23	8,99
Variação em relação ao mês anterior (%)	-	-28,26	42,56	-32,00	17,48	29,89	23,36	-46,30	157,47	-18,84	-37,11	13,18
Variação acumulada 2020 e geral (%)	-	-28,26	2,27	-30,46	-18,30	6,12	30,90	-29,71	80,99	46,90	-7,61	4,57
Variação acumulada 2021 (%)	-	-	-	-	-	-	-	-46,30	38,26	12,22	-29,42	-20,12
Cesta Básica em Ilha Grande	361,76	381,05	411,04	426,61	431,08	424,50	423,04	435,11	449,16	430,93	459,11	454,95
Diferença em relação a Ilha Grande	82,14	73,71	49,96	43,75	55,03	71,67	105,95	89,65	87,33	96,18	64,89	69,23
Diferença em relação a Ilha Grande (%)	22,71	19,34	12,15	10,25	12,77	16,88	25,04	20,60	19,44	22,32	14,13	15,22
Variação em relação ao mês anterior	-	-8,43	-23,75	-6,21	11,29	16,64	34,28	-16,30	-2,32	8,85	-31,29	4,34
Variação em relação ao mês anterior (%)	-	-10,27	-32,23	-12,44	25,80	30,23	47,83	-15,38	-2,59	10,13	-32,53	6,69
Variação acumulada 2020 e geral (%)	-	-10,27	-39,19	-46,75	-33,01	-12,75	28,98	9,13	6,30	17,08	-21,01	-15,73
Variação acumulada 2021 (%)	-	-	-	-	-	-	-	-15,38	-17,58	-9,23	-38,76	-34,66
Cesta Básica em Cajueiro da Praia	439,73	463,84	473,31	471,64	488,98	471,01	494,19	490,54	491,06	487,61	475,28	481,89
Diferença em relação a Cajueiro da Praia	4,18	-9,07	-12,31	-1,28	-2,87	25,16	34,81	34,22	45,43	39,50	48,72	42,29
Diferença em relação a Cajueiro da Praia (%)	0,95	-1,96	-2,60	-0,27	-0,59	5,34	7,04	6,98	9,25	8,10	10,25	8,78
Variação em relação ao mês anterior	-	-13,25	-3,24	11,03	-1,58	28,03	9,65	-0,59	11,21	-5,93	9,22	-6,43
Variação em relação ao mês anterior (%)	-	-317,21	35,66	-89,58	123,28	-978,25	38,33	-1,70	32,76	-13,05	23,35	-13,20
Variação acumulada 2020 e geral (%)	-	-317,21	-394,66	-130,72	-168,59	502,38	733,28	719,09	987,43	845,50	1066,25	912,32
Variação acumulada 2021 (%)	-	-	-	-	-	-	-	-1,70	30,50	13,47	39,96	21,49
Jornada de trabalho mensal	220,00	220,00	220,00	220,00	220,00	220,00	220,00	220,00	220,00	220,00	220,00	220,00
Salário mínimo	1.045,00	1.045,00	1.045,00	1.045,00	1.045,00	1.045,00	1.100,00	1.100,00	1.100,00	1.100,00	1.100,00	1.100,00
Salário mínimo líquido	961,40	961,40	961,40	961,40	961,40	961,40	1.012,00	1.012,00	1.012,00	1.012,00	1.012,00	1.012,00
Custo da cesta básica em horas de trabalho	93,45	95,74	97,05	99,02	102,34	104,46	105,80	104,95	107,30	105,42	104,80	104,84
Variação em relação ao mês anterior	-	2,29	1,31	1,97	3,32	2,12	1,34	-0,85	2,35	-1,88	-0,62	0,04
Variação em relação ao mês anterior (%)	-	2,45	1,37	2,03	3,35	2,07	1,28	-0,80	2,24	-1,75	-0,59	0,03
Variação acumulada 2020 e geral (%)	-	2,45	3,85	5,96	9,51	11,78	13,21	12,31	14,82	12,81	12,14	12,18
Variação acumulada 2021 (%)	-	-	-	-	-	-	-	-0,80	1,42	-0,36	-0,94	-0,91
Porcentagem do salário mínimo (%)	42,48	43,52	44,11	45,01	46,52	47,48	48,09	47,71	48,77	47,92	47,64	47,65
Variação em relação ao mês anterior (p.p.)	-	1,04	0,60	0,90	1,51	0,96	0,61	-0,39	1,07	-0,85	-0,28	0,02
Variação em relação ao mês anterior (%)	-	2,45	1,37	2,03	3,35	2,07	1,28	-0,80	2,24	-1,75	-0,59	0,03
Variação acumulada 2020 e geral (%)	-	2,45	3,85	5,96	9,51	11,78	13,21	12,31	14,82	12,81	12,14	12,18
Variação acumulada 2021 (%)	-	-	-	-	-	-	-	-0,80	1,42	-0,36	-0,94	-0,91
Porcentagem do salário mínimo líquido (%)	46,17	47,30	47,95	48,92	50,56	51,61	52,27	51,85	53,01	52,09	51,78	51,80
Variação em relação ao mês anterior (p.p.)	-	1,13	0,65	0,97	1,64	1,05	0,66	-0,42	1,16	-0,93	-0,31	0,02
Variação em relação ao mês anterior (%)	-	2,45	1,37	2,03	3,35	2,07	1,28	-0,80	2,24	-1,75	-0,59	0,03
Variação acumulada 2020 e geral (%)	-	2,45	3,85	5,96	9,51	11,78	13,21	12,31	14,82	12,81	12,14	12,18
Variação acumulada 2021 (%)	-	-	-	-	-	-	-	-0,80	1,42	-0,36	-0,94	-0,91
PRODUTOS EXTRA-CESTA	93,45	95,74	97,05	99,02	102,34	104,46	105,80	104,95	107,30	105,42	104,80	104,84
OVO	jul/20	ago/20	set/20	out/20	nov/20	dez/20	jan/21	fev/21	mar/21	abr/21	mai/21	jun/21
Preço médio	5,60	5,62	5,70	5,77	5,86	5,90	7,03	7,00	7,16	7,06	7,13	7,06
Variação em relação ao mês anterior	-	0,02	0,08	0,07	0,09	0,04	1,13	-0,03	0,16	-0,09	0,06	-0,06
Variação em relação ao mês anterior (%)	-	0,30	1,41	1,24	1,59	0,71	19,17	-0,44	2,23	-1,31	0,88	-0,88
Variação acumulada 2020 e geral (%)	-	0,30	1,71	2,98	4,62	5,36	25,56	25,00	27,79	26,12	27,24	26,12
Variação acumulada 2021 (%)	-	-	-	-	-	-	-	-0,44	1,78	0,44	1,33	0,44
Maior preço coletado	7,20	7,00	6,00	6,00	6,00	6,30	7,50	7,25	7,50	7,50	7,50	7,25
Menor preço coletado	4,80	5,00	5,00	5,20	5,25	5,50	6,00	6,00	7,00	7,00	7,00	7,00
Diferença entre o maior e o menor preço	2,40	2,00	1,00	0,80	0,75	0,80	1,50	1,25	0,50	0,50	0,50	0,25
Diferença entre o maior e o menor preço (%)	50,00	40,00	20,00	15,38	14,29	14,55	25,00	20,83	7,14	7,14	7,14	3,57
Variação em relação ao mês anterior	-	-0,40	-1,00	-0,20	-0,05	0,05	0,70	-0,25	-0,75	-	-	-0,25
Variação em relação ao mês anterior (%)	-	-16,67	-50,00	-20,00	-6,25	6,67	87,50	-16,67	-60,00	-	-	-50,00
Variação acumulada 2020 e geral (%)	-	-16,67	-58,34	-66,67	-68,75	-66,67	-37,50	-47,92	-79,17	-79,17	-79,17	-89,58
Variação acumulada 2021 (%)	-	-	-	-	-	-	-	-16,67	-66,67	-66,67	-66,67	-83,33
Diferença entre o preço médio e o menor preço	-	-	0,70	0,57	0,61	0,40	1,03	1,00	0,16	0,06	0,13	0,06
Diferença entre o preço médio e o menor preço (%)	-	-	13,92	10,90	11,59	7,27	17,19	16,67	2,23	0,89	1,79	0,89
Variação em relação ao mês anterior	-	-	-	-0,13	0,04	-0,21	0,63	-0,03	-0,84	-0,09	0,06	-0,06
Variação em relação ao mês anterior (%)	-	-	-	-22,79	-6,85	52,08	-61,21	3,13	540,00	150,00	-50,00	100,00
Variação acumulada 2020 e geral (%)	-	-	-	-22,79	-14,38	73,96	-32,53	-30,42	345,33	1.013,33	456,67	1.013,33
Variação acumulada 2021 (%)	-	-	-	-	-	-	-	3,13	560,00	1.550,00	725,00	1.550,00
FRANGO	jul/20	ago/20	set/20	out/20	nov/20	dez/20	jan/21	fev/21	mar/21	abr/21	mai/21	jun/21
Preço médio	10,00	10,50	11,00	11,00	12,00	11,63	11,88	11,63	11,75	12,00	11,75	11,88
Variação em relação ao mês anterior	-	0,50	0,50	-	1,00	-0,38	0,25	-0,25	0,13	0,25	-0,25	0,13
Variação em relação ao mês anterior (%)	-	5,00	4,76	-	9,09	-3,13	2,15	-2,11	1,08	2,13	-2,08	1,06
Variação acumulada 2020 e geral (%)	-	5,00	10,00	10,00	20,00	16,25	18,75	16,25	17,50	20,00	17,50	18,75
Variação acumulada 2021 (%)	-	-	-	-	-	-	-	-2,11	-1,05	1,05	-1,05	-
Maior preço coletado	10,00	11,00	12,00	12,00	12,00	12,00	12,00	12,00	12,00	12,00	12,00	12,00
Menor preço coletado	10,00	10,00	10,00	10,00	12,00	11,00	11,00	10,00	11,00	11,00	11,00	11,00
Diferença entre o maior e o menor preço	0,00	1,00	2,00	2,00	0,00	1,00	1,00	2,00	1,00	1,00	1,00	1,00
Diferença entre o maior e o menor preço (%)	0,00	10,00	20,00	20,00	0,00	9,09	9,09	20,00	9,09	9,09	9,09	9,09
Variação em relação ao mês anterior	-	1,00	1,00	-	-2,00	1,00	-	1,00	-1,00	-	-	-
Variação em relação ao mês anterior (%)	-	-	100,00	-	-100,00	-	-	100,00	-50,00	-	-	-
Variação acumulada 2020 e geral (%)	-	-	100,00	100,00	-100,00	-	-	-	-	-	-	-
Variação acumulada 2021 (%)	-	-	-	-	-	-	-	-	-	-	-	-
Diferença entre o preço médio e o menor preço	-	-	1,00	1,00	-	0,63	0,88	1,63	0,75	1,00	0,75	0,88
Diferença entre o preço médio e o menor preço (%)	-	-	10,00	10,00	-	5,68	7,95	16,25	6,82	9,09	6,82	7,95



UNIVERSIDADE FEDERAL DO DELTA DO PARNAÍBA
Campus Ministro Reis Velloso
Departamento de Ciências Econômicas
Índices da Cesta Básica do Litoral do Piauí – Cajueiro da Praia
Prof. MSc. Moacyr Ferraz do Lago. – responsável técnico



Variação em relação ao mês anterior	-	-	-	0,00	-1,00	0,63	0,25	0,75	-0,88	0,25	-0,25	0,13
Variação em relação ao mês anterior (%)	-	-	-	0,00	-	-100,00	-28,57	-46,15	116,67	-25,00	33,33	-14,29
Variação acumulada 2020 e geral (%)	-	-	-	-	-	-	-	-	-	-	-	-
Variação acumulada 2021 (%)	-	-	-	-	-	-	-	-46,15	16,67	-12,50	16,67	-
BATATA	jul/20	ago/20	set/20	out/20	nov/20	dez/20	jan/21	fev/21	mar/21	abr/21	mai/21	jun/21
Preço médio	5,67	6,07	5,75	5,65	5,56	5,56	4,13	4,06	4,06	4,00	4,00	4,03
Variação em relação ao mês anterior	-	0,40	-0,32	-0,10	-0,09	-	-1,44	-0,06	-	-0,06	-	0,03
Variação em relação ao mês anterior (%)	-	7,06	-5,22	-1,74	-1,55	-	-25,84	-1,52	-	-1,54	-	0,63
Variação acumulada 2020 e geral (%)	-	7,06	1,47	-0,29	-1,84	-1,84	-27,21	-28,31	-28,31	-29,41	-29,41	-28,97
Variação acumulada 2021 (%)	-	-	-	-	-	-	-	-1,52	-1,52	-3,03	-3,03	-2,42
Maior preço coletado	6,00	6,20	6,00	6,00	6,00	6,00	4,50	4,25	4,25	4,00	4,00	4,10
Menor preço coletado	5,00	6,00	5,50	5,00	5,25	5,25	4,00	4,00	4,00	4,00	4,00	4,00
Diferença entre o maior e o menor preço	1,00	0,20	0,50	1,00	0,75	0,75	0,50	0,25	0,25	0,00	0,00	4,00
Diferença entre o maior e o menor preço (%)	20,00	3,33	9,09	20,00	14,29	14,29	12,50	6,25	6,25	0,00	0,00	2,50
Variação em relação ao mês anterior	-	-0,80	0,30	0,50	-0,25	-	-0,25	-0,25	-	-0,25	-	4,00
Variação em relação ao mês anterior (%)	-	-80,00	150,00	100,00	-25,00	-	-33,33	-50,00	-	-100,00	-	-
Variação acumulada 2020 e geral (%)	-	-80,00	-50,00	-0,00	-25,00	-25,00	-50,00	-75,00	-75,00	-100,00	-	-
Variação acumulada 2021 (%)	-	-	-	-	-	-	-	-50,00	-50,00	-100,00	-	-
Diferença entre o preço médio e o menor preço	-	-	0,25	0,65	0,31	0,31	0,13	0,06	0,06	-	-	0,03
Diferença entre o preço médio e o menor preço (%)	-	-	4,55	13,00	5,95	5,95	3,13	1,56	1,56	-	-	0,63
Variação em relação ao mês anterior	-	-	-	0,40	-0,34	0,00	-0,19	-0,06	0,00	-0,06	0,00	0,03
Variação em relação ao mês anterior (%)	-	-	-	-61,54	108,00	0,00	150,00	100,00	0,00	-	-	-100,00
Variação acumulada 2020 e geral (%)	-	-	-	-61,54	-20,00	-20,00	100,00	300,00	300,00	-	-	-
Variação acumulada 2021 (%)	-	-	-	-	-	-	-	100,00	100,00	-	-	-
LARANJA	jul/20	ago/20	set/20	out/20	nov/20	dez/20	jan/21	fev/21	mar/21	abr/21	mai/21	jun/21
Preço médio	2,70	3,00	4,13	4,13	4,56	4,51	4,00	4,00	3,94	3,81	3,94	3,88
Variação em relação ao mês anterior	-	0,30	1,13	-	0,44	-0,05	-0,51	-	-0,06	-0,13	0,13	-0,06
Variação em relação ao mês anterior (%)	-	11,11	37,50	-	10,61	-1,10	-11,36	-	-1,56	-3,17	3,28	-1,59
Variação acumulada 2020 e geral (%)	-	11,11	52,78	52,78	68,98	67,13	48,15	48,15	45,83	41,20	45,83	43,52
Variação acumulada 2021 (%)	-	-	-	-	-	-	-	-	-1,56	-4,69	-1,56	-3,13
Maior preço coletado	4,00	3,00	4,50	4,50	5,25	5,00	4,00	4,00	4,25	4,00	4,00	4,00
Menor preço coletado	4,00	3,00	3,50	3,50	4,00	3,80	4,00	4,00	3,50	3,75	3,75	3,50
Diferença entre o maior e o menor preço	0,00	0,00	1,00	1,00	1,25	1,20	0,00	0,00	0,75	0,25	0,25	0,50
Diferença entre o maior e o menor preço (%)	0,00	0,00	28,57	28,57	31,25	31,58	0,00	0,00	21,43	6,67	6,67	14,29
Variação em relação ao mês anterior	-	-	1,00	-	0,25	-0,05	-1,20	-	0,75	-0,50	-	0,25
Variação em relação ao mês anterior (%)	-	-	-	-	25,00	-4,00	-100,00	-	-	-66,67	-	100,00
Variação acumulada 2020 e geral (%)	-	-	-	-	-	-	-	-	-	-	-	-
Variação acumulada 2021 (%)	-	-	-	-	-	-	-	-	-	-	-	-
Diferença entre o preço médio e o menor preço	-	-	0,63	0,63	0,56	0,71	-	-	0,44	0,06	0,19	0,38
Diferença entre o preço médio e o menor preço (%)	-	-	17,86	17,86	14,06	18,75	-	-	12,50	1,67	5,00	10,71
Variação em relação ao mês anterior	-	-	-	0,00	-0,06	0,15	-0,71	0,00	0,44	-0,38	0,13	0,19
Variação em relação ao mês anterior (%)	-	-	-	0,00	-11,11	-21,05	-	-	-100,00	600,00	-66,67	-50,00
Variação acumulada 2020 e geral (%)	-	-	#REF!	#REF!	#REF!	#REF!	-	-	-	-	-	-
Variação acumulada 2021 (%)	-	-	-	-	-	-	-	-	-	-	-	-
MACARRÃO	jul/20	ago/20	set/20	out/20	nov/20	dez/20	jan/21	fev/21	mar/21	abr/21	mai/21	jun/21
Preço médio	3,08	3,13	3,25	3,16	3,08	2,98	3,38	3,33	3,64	3,63	3,50	3,70
Variação em relação ao mês anterior	-	0,05	0,12	-0,10	-0,08	-0,10	0,40	-0,04	0,31	-0,02	-0,13	0,20
Variação em relação ao mês anterior (%)	-	1,68	3,86	-2,94	-2,57	-3,18	13,29	-1,30	9,38	-0,51	-3,45	5,71
Variação acumulada 2020 e geral (%)	-	1,68	5,60	2,49	-0,15	-3,32	9,52	8,10	18,24	17,64	13,58	20,07
Variação acumulada 2021 (%)	-	-	-	-	-	-	-	-1,30	7,96	7,41	3,70	9,63
Maior preço coletado	3,50	3,60	4,20	3,60	3,60	3,50	3,50	3,50	4,00	4,00	4,00	4,00
Menor preço coletado	2,50	2,50	3,00	2,50	2,25	2,25	3,25	3,15	3,15	3,00	3,00	3,50
Diferença entre o maior e o menor preço	1,00	1,10	1,20	1,10	1,35	1,25	0,25	0,35	0,85	1,00	1,00	0,50
Diferença entre o maior e o menor preço (%)	40,00	44,00	40,00	44,00	60,00	55,56	7,69	11,11	26,98	33,33	33,33	14,29
Variação em relação ao mês anterior	-	0,10	0,10	-0,10	0,25	-0,10	-1,00	0,10	0,50	0,15	-	-0,50
Variação em relação ao mês anterior (%)	-	10,00	9,09	-8,33	22,73	-7,41	-80,00	40,00	142,86	17,65	-	-50,00
Variação acumulada 2020 e geral (%)	-	10,00	20,00	10,00	35,00	25,00	-75,00	-65,00	-15,00	-	-	-50,00
Variação acumulada 2021 (%)	-	-	-	-	-	-	-	-	40,00	240,00	300,00	300,00
Diferença entre o preço médio e o menor preço	-	-	0,25	0,66	0,83	0,73	0,13	0,18	0,49	0,63	0,50	0,20
Diferença entre o preço médio e o menor preço (%)	-	-	8,47	26,33	36,76	32,41	3,85	5,75	15,67	20,83	16,67	5,71
Variação em relação ao mês anterior	-	-	-	0,40	0,17	-0,10	-0,60	0,06	0,31	0,13	-0,13	-0,30
Variação em relação ao mês anterior (%)	-	-	-	-61,39	-20,40	13,43	483,33	-31,03	-63,29	-21,00	25,00	150,00
Variação acumulada 2020 e geral (%)	-	-	-	-61,39	-69,27	-65,14	103,33	40,23	-48,52	-59,33	-49,17	27,08
Variação acumulada 2021 (%)	-	-	-	-	-	-	-	-31,03	-74,68	-80,00	-75,00	-37,50
FARINHA DE MILHO	jul/20	ago/20	set/20	out/20	nov/20	dez/20	jan/21	fev/21	mar/21	abr/21	mai/21	jun/21
Preço médio	1,93	1,93	1,96	1,96	1,93	1,90	2,38	2,34	2,69	2,78	2,78	3,13
Variação em relação ao mês anterior	-	0,00	0,03	-0,00	-0,03	-0,04	0,48	-0,03	0,35	0,09	-	0,34
Variação em relação ao mês anterior (%)	-	0,04	1,73	-0,21	-1,28	-1,94	25,27	-1,32	14,93	3,25	-	12,36
Variação acumulada 2020 e geral (%)	-	0,04	1,77	1,55	0,26	-1,69	23,16	21,54	39,69	44,23	44,23	62,05
Variação acumulada 2021 (%)	-	-	-	-	-	-	-	-1,32	13,42	17,11	17,11	31,58
Maior preço coletado	2,50	2,60	2,60	2,60	2,25	2,50	2,50	2,50	3,00	3,25	3,25	3,50
Menor preço coletado	1,20	1,30	1,30	1,30	1,50	1,25	2,25	2,25	2,25	2,50	2,50	2,50
Diferença entre o maior e o menor preço	1,30	1,30	1,30	1,30	0,75	1,25	0,25	0,25	0,75	0,75	0,75	1,00
Diferença entre o maior e o menor preço (%)	108,33	100,00	100,00	100,00	50,00	100,00	11,11	11,11	33,33	30,00	30,00	40,00
Variação em relação ao mês anterior	-	-	-	-	-0,55	0,50	-1,00	-	0,50	-	-	0,25
Variação em relação ao mês anterior (%)	-	-	-	-	-42,31	66,67	-80,00	-	200,00	-	-	33,33
Variação acumulada 2020 e geral (%)	-	-	-	-	-42,31	-3,85	-80,77	-80,77	-42,31	-42,31	-42,31	-23,08
Variação acumulada 2021 (%)	-	-	-	-	-	-	-	-	200,00	200,00	200,00	300,00
Diferença entre o preço médio e o menor preço	-	-	0,66	0,66	0,43	0,65	0,13	0,09	0,44	0,28	0,28	0,63
Diferença entre o preço médio e o menor preço (%)	-	-	50,96	50,64	28,89	51,67	5,56	4,17	19,72	11,25	11,25	25,00
Variação em relação ao mês anterior	-	-	-	0,00	-0,23	0,21	-0,52	-0,03	0,35	-0,16	0,00	0,34
Variação em relação ao mês anterior (%)	-	-	-	0,63	51,92	-32,90	416,67	33,33	-78,87	57,78	0,00	-55,00
Variação acumulada 2020 e geral (%)	-	-	-	0,63	52,88	2,58	430,00	606,67	49,30	135,56	135,56	6,00
Variação acumulada 2021 (%)	-	-	-	-	-	-	-	-	33,33	-71,83	-55,56	-80,00
MARGARINA	jul/20	ago/20	set/20	out/20	nov/20	dez/20	jan/21	fev/21	mar/21	abr/21	mai/21	jun/21



UNIVERSIDADE FEDERAL DO DELTA DO PARNAÍBA
Campus Ministro Reis Velloso
Departamento de Ciências Econômicas
Índices da Cesta Básica do Litoral do Piauí – Cajueiro da Praia
Prof. MSc. Moacyr Ferraz do Lago. – responsável técnico



Preço médio	2,87	2,87	2,83	2,82	2,76	2,69	2,41	2,34	2,59	2,56	2,53	2,61
Varição em relação ao mês anterior	-	-0,01	-0,04	-0,01	-0,06	-0,07	-0,28	-0,08	0,25	-0,02	-0,03	0,08
Varição em relação ao mês anterior (%)	-	-0,27	-1,31	-0,44	-2,00	-2,49	-10,37	-3,11	10,70	-0,97	-1,22	3,21
Varição acumulada 2020 e geral (%)	-	-0,27	-1,57	-2,01	-3,97	-6,36	-16,07	-18,68	-9,98	-10,85	-11,94	-9,11
Varição acumulada 2021 (%)	-	-	-	-	-	-	-	-3,11	7,25	6,22	4,92	8,29
Maior preço coletado	4,70	4,50	4,20	4,00	3,00	3,00	2,80	2,80	3,00	3,00	3,00	2,80
Menor preço coletado	1,80	1,90	2,00	2,00	2,25	2,50	2,00	2,00	2,00	2,00	2,00	2,50
Diferença entre o maior e o menor preço	2,90	2,60	2,20	2,00	0,75	0,50	0,80	0,80	1,00	1,00	1,00	0,30
Diferença entre o maior e o menor preço (%)	161,11	136,84	110,00	100,00	33,33	20,00	40,00	40,00	50,00	50,00	50,00	12,00
Varição em relação ao mês anterior	-	-0,30	-0,40	-0,20	-1,25	-0,25	0,30	-	0,20	-	-	-0,70
Varição em relação ao mês anterior (%)	-	-10,34	-15,38	-9,09	-62,50	-33,33	60,00	-	25,00	-	-	-70,00
Varição acumulada 2020 e geral (%)	-	1,68	-13,96	-21,78	-70,67	-80,45	-68,71	-68,71	-60,89	-60,89	-60,89	-88,27
Varição acumulada 2021 (%)	-	-	-	-	-	-	-	-	25,00	25,00	25,00	-62,50
Diferença entre o preço médio e o menor preço	-	1,68	0,83	0,82	0,51	0,19	0,41	0,34	0,59	0,56	0,53	0,11
Diferença entre o preço médio e o menor preço (%)	-	-	41,46	40,83	22,69	7,67	20,63	16,88	29,38	28,13	26,56	4,50
Varição em relação ao mês anterior	-	-	-	-0,01	-0,31	-0,32	0,22	-0,08	0,25	-0,02	-0,03	-0,42
Varição em relação ao mês anterior (%)	-	-	-	1,53	60,00	166,30	-53,54	22,22	-42,55	4,44	5,88	372,22
Varição acumulada 2020 e geral (%)	-	-	-	1,53	62,45	332,61	101,01	145,68	41,13	47,41	56,08	637,04
Varição acumulada 2021 (%)	-	-	-	-	-	-	-	22,22	-29,79	-26,67	-22,35	266,67
FARINHA DE ARROZ	jul/20	ago/20	set/20	out/20	nov/20	dez/20	jan/21	fev/21	mar/21	abr/21	mai/21	jun/21
Preço médio	-	-	-	-	-	-	3,63	3,59	3,81	3,72	3,69	3,59
Varição em relação ao mês anterior	-	-	-	-	-	-	-	-0,03	0,22	-0,09	-0,03	-0,09
Varição em relação ao mês anterior (%)	-	-	-	-	-	-	-	-0,86	6,09	-2,46	-0,84	-2,54
Varição acumulada 2020 e geral (%)	-	-	-	-	-	-	-	-0,86	5,17	2,59	1,72	-0,86
Varição acumulada 2021 (%)	-	-	-	-	-	-	-	-0,86	5,17	2,59	1,72	-0,86
Maior preço coletado	-	-	-	-	-	-	3,75	3,75	4,00	4,00	4,00	4,00
Menor preço coletado	-	-	-	-	-	-	3,50	3,25	3,50	3,50	3,50	3,25
Diferença entre o maior e o menor preço	-	-	-	-	-	-	0,25	0,50	0,50	0,50	0,50	0,75
Diferença entre o maior e o menor preço (%)	-	-	-	-	-	-	7,14	15,38	14,29	14,29	14,29	23,08
Varição em relação ao mês anterior	-	-	-	-	-	-	-	-0,25	0,25	-	-	-0,25
Varição em relação ao mês anterior (%)	-	-	-	-	-	-	-	-7,14	7,69	-	-	-7,14
Varição acumulada 2020 e geral (%)	-	-	-	-	-	-	-	-7,14	-	7,69	-	-7,14
Varição acumulada 2021 (%)	-	-	-	-	-	-	-	-7,14	-	-	-	-7,14
Diferença entre o preço médio e o menor preço	-	-	-	-	-	-	0,13	0,34	0,31	0,22	0,19	0,34
Diferença entre o preço médio e o menor preço (%)	-	-	-	-	-	-	3,57	10,58	8,93	6,25	5,36	10,58
Varição em relação ao mês anterior	-	-	-	-	-	-	0,00	0,34	7,46	0,22	-7,50	0,34
Varição em relação ao mês anterior (%)	-	-	-	-	-	-	0,00	-100,00	10,00	42,86	16,67	-45,45
Varição acumulada 2020 e geral (%)	-	-	-	-	-	-	-	-100,00	-100,00	57,14	66,67	-36,36
Varição acumulada 2021 (%)	-	-	-	-	-	-	-	-100,00	-100,00	-100,00	-100,00	-100,00
GOMA	jul/20	ago/20	set/20	out/20	nov/20	dez/20	jan/21	fev/21	mar/21	abr/21	mai/21	jun/21
Preço médio	-	-	-	-	-	-	5,13	5,09	5,72	5,81	5,78	5,35
Varição em relação ao mês anterior	-	-	-	-	-	-	-	0,03	-0,63	-0,09	0,03	0,43
Varição em relação ao mês anterior (%)	-	-	-	-	-	-	-	-0,61	12,27	1,64	-0,54	-7,46
Varição acumulada 2020 e geral (%)	-	-	-	-	-	-	-	-0,61	11,59	13,41	12,80	4,39
Varição acumulada 2021 (%)	-	-	-	-	-	-	-	-0,61	11,59	13,41	12,80	4,39
Maior preço coletado	-	-	-	-	-	-	5,25	5,25	6,00	6,00	6,25	5,50
Menor preço coletado	-	-	-	-	-	-	5,00	4,75	5,00	5,00	5,00	5,00
Diferença entre o maior e o menor preço	-	-	-	-	-	-	0,25	0,50	1,00	1,00	1,25	0,50
Diferença entre o maior e o menor preço (%)	-	-	-	-	-	-	5,00	10,53	20,00	20,00	25,00	10,00
Varição em relação ao mês anterior	-	-	-	-	-	-	-	-0,25	0,25	-	-	-
Varição em relação ao mês anterior (%)	-	-	-	-	-	-	-	-5,00	5,26	-	-	-
Varição acumulada 2020 e geral (%)	-	-	-	-	-	-	-	-5,00	-	5,26	-	-
Varição acumulada 2021 (%)	-	-	-	-	-	-	-	-5,00	-	-	-	-
Diferença entre o preço médio e o menor preço	-	-	-	-	-	-	0,13	0,34	0,72	0,81	0,78	0,35
Diferença entre o preço médio e o menor preço (%)	-	-	-	-	-	-	2,50	7,24	14,38	16,25	15,63	7,00
Varição em relação ao mês anterior	-	-	-	-	-	-	0,00	0,34	5,72	0,81	-4,48	0,35
Varição em relação ao mês anterior (%)	-	-	-	-	-	-	0,00	-100,00	-795,65	-100,00	573,68	-100,00
Varição acumulada 2020 e geral (%)	-	-	-	-	-	-	-	-100,00	-100,00	-100,00	-100,00	-100,00
Varição acumulada 2021 (%)	-	-	-	-	-	-	-	-100,00	-100,00	-100,00	-100,00	-100,00
SARDINHA	jul/20	ago/20	set/20	out/20	nov/20	dez/20	jan/21	fev/21	mar/21	abr/21	mai/21	jun/21
Preço médio	-	-	-	-	-	-	4,25	4,22	4,26	4,18	4,00	3,98
Varição em relação ao mês anterior	-	-	-	-	-	-	-	-0,03	0,04	-0,08	-0,18	-0,02
Varição em relação ao mês anterior (%)	-	-	-	-	-	-	-	-0,74	0,99	-1,96	-4,24	-0,62
Varição acumulada (%)	-	-	-	-	-	-	-	-0,74	0,26	1,26	2,26	3,26
Varição acumulada 2020 e geral (%)	-	-	-	-	-	-	-	-0,74	0,25	-1,72	-5,88	-6,47
Maior preço coletado	-	-	-	-	-	-	4,25	5,00	5,00	4,25	4,25	4,00
Menor preço coletado	-	-	-	-	-	-	4,00	4,00	4,00	3,75	3,50	3,80
Diferença entre o maior e o menor preço	-	-	-	-	-	-	0,25	0,22	0,26	0,43	0,50	0,18
Diferença entre o maior e o menor preço (%)	-	-	-	-	-	-	6,25	25,00	25,00	13,33	21,43	5,26
Varição em relação ao mês anterior	-	-	-	-	-	-	-	-	0,04	0,17	0,07	-0,33
Varição em relação ao mês anterior (%)	-	-	-	-	-	-	-	-	19,05	64,00	17,07	-65,00
Varição acumulada 2020 e geral (%)	-	-	-	-	-	-	-	-	19,05	95,24	128,57	-20,00
Varição acumulada 2021 (%)	-	-	-	-	-	-	-	-	19,05	95,24	128,57	-20,00
Diferença entre o preço médio e o menor preço	-	-	-	-	-	-	0,25	0,22	0,26	0,43	0,50	0,18
Diferença entre o preço médio e o menor preço (%)	-	-	-	-	-	-	6,25	5,47	6,51	11,39	14,29	4,61
Varição em relação ao mês anterior	-	-	-	-	-	-	0,00	0,00	0,04	0,17	0,07	-0,33
Varição em relação ao mês anterior (%)	-	-	-	-	-	-	-100,00	14,29	-16,00	-39,02	-14,58	185,71
Varição acumulada 2020 e geral (%)	-	-	-	-	-	-	-	-	-	-	-	-
Varição acumulada 2021 (%)	-	-	-	-	-	-	-	-	-	-	-	-
BOLACHA 3 x 1	jul/20	ago/20	set/20	out/20	nov/20	dez/20	jan/21	fev/21	mar/21	abr/21	mai/21	jun/21
Preço médio	-	-	-	-	-	-	4,63	4,56	4,59	4,44	4,38	4,34
Varição em relação ao mês anterior	-	-	-	-	-	-	4,63	-0,06	0,03	-0,16	-0,06	-0,03
Varição em relação ao mês anterior (%)	-	-	-	-	-	-	-	-1,35	0,68	-3,40	-1,41	-0,71
Varição acumulada 2020 e geral (%)	-	-	-	-	-	-	-	-	-	-	-	-
Varição acumulada 2021 (%)	-	-	-	-	-	-	-	-1,35	-0,68	-4,05	-5,41	-6,08
Maior preço coletado	-	-	-	-	-	-	4,75	4,75	5,00	4,75	4,75	4,50
Menor preço coletado	-	-	-	-	-	-	4,50	4,25	4,00	4,00	4,00	4,00
Diferença entre o maior e o menor preço	-	-	-	-	-	-	0,25	0,50	1,00	0,75	0,75	0,50
Diferença entre o maior e o menor preço (%)	-	-	-	-	-	-	5,56	11,76	25,00	18,75	18,75	12,50
Varição em relação ao mês anterior	-	-	-	-	-	-	0,25	0,25	0,50	-0,25	-	-0,25



UNIVERSIDADE FEDERAL DO DELTA DO PARNAÍBA
Campus Ministro Reis Velloso
Departamento de Ciências Econômicas
Índices da Cesta Básica do Litoral do Piauí – Cajueiro da Praia
Prof. MSc. Moacyr Ferraz do Lago. – responsável técnico



Varição em relação ao mês anterior (%)	-	-	-	-	-	-	-	100,00	100,00	-25,00	-	-33,33
Varição acumulada 2020 e geral (%)	-	-	-	-	-	-	-	-	-	-	-	-
Varição acumulada 2021 (%)	-	-	-	-	-	-	-	-	100,00	300,00	200,00	100,00
Diferença entre o preço médio e o menor preço	-	-	-	-	-	-	0,13	0,31	0,59	0,44	0,38	0,34
Diferença entre o preço médio e o menor preço (%)	-	-	-	-	-	-	2,78	7,35	14,84	10,94	9,38	8,59
Varição em relação ao mês anterior	-	-	-	-	-	-	0,13	0,19	0,28	-0,16	-0,06	-0,03
Varição em relação ao mês anterior (%)	-	-	-	-	-	-	0,00	-60,00	-47,37	35,71	16,67	9,09
Varição acumulada 2020 e geral (%)	-	-	-	-	-	-	-	-60,00	-78,95	-71,43	-66,67	-63,64
Varição acumulada 2021 (%)	-	-	-	-	-	-	-	-60,00	-78,95	-71,43	-66,67	-63,64
SALSICHA A GRANDEL	jul/20	ago/20	set/20	out/20	nov/20	dez/20	jan/21	fev/21	mar/21	abr/21	mai/21	jun/21
Preço médio	-	-	-	-	-	-	10,50	10,44	11,88	11,50	11,88	11,50
Varição em relação ao mês anterior	-	-	-	-	-	-	10,50	-0,06	1,44	-0,38	0,38	-0,38
Varição em relação ao mês anterior (%)	-	-	-	-	-	-	-	-0,60	13,77	-3,16	3,26	-3,16
Varição acumulada 2020 e geral (%)	-	-	-	-	-	-	-	-	-	-	-	-
Varição acumulada 2021 (%)	-	-	-	-	-	-	-	-0,60	13,10	9,52	13,10	9,52
Maior preço coletado	-	-	-	-	-	-	11,00	11,00	12,00	12,00	12,00	12,00
Menor preço coletado	-	-	-	-	-	-	10,00	9,50	11,00	11,00	11,00	10,00
Diferença entre o maior e o menor preço	-	-	-	-	-	-	1,00	1,50	1,00	1,00	1,00	2,00
Diferença entre o maior e o menor preço (%)	-	-	-	-	-	-	10,00	15,79	9,09	9,09	9,09	20,00
Varição em relação ao mês anterior	-	-	-	-	-	-	1,00	0,50	-0,50	-	-	1,00
Varição em relação ao mês anterior (%)	-	-	-	-	-	-	-	50,00	-33,33	-	-	100,00
Varição acumulada 2020 e geral (%)	-	-	-	-	-	-	-	-	-	-	-	-
Varição acumulada 2021 (%)	-	-	-	-	-	-	-	50,00	-	-	-	100,00
Diferença entre o preço médio e o menor preço	-	-	-	-	-	-	0,50	0,94	0,88	0,50	0,88	1,50
Diferença entre o preço médio e o menor preço (%)	-	-	-	-	-	-	5,00	9,87	7,95	4,55	7,95	15,00
Varição em relação ao mês anterior	-	-	-	-	-	-	0,00	0,44	-0,06	-0,38	0,38	0,63
Varição em relação ao mês anterior (%)	-	-	-	-	-	-	0,00	-46,67	7,14	75,00	-42,86	-41,67
Varição acumulada 2020 e geral (%)	-	-	-	-	-	-	-	-46,67	-42,86	-	-42,86	-66,67
Varição acumulada 2021 (%)	-	-	-	-	-	-	-	-46,67	-42,86	-	-42,86	-66,67
GASOLINA	jul/20	ago/20	set/20	out/20	nov/20	dez/20	jan/21	fev/21	mar/21	abr/21	mai/21	jun/21
Preço médio	4,459	4,559	4,750	4,850	4,950	4,960	4,160	5,660	5,990	6,000	6,100	6,250
Varição em relação ao mês anterior	-	0,10	0,19	0,10	0,10	0,01	-0,80	1,50	0,33	0,01	0,10	0,15
Varição em relação ao mês anterior (%)	-	2,24	4,19	2,11	2,06	0,20	-16,13	36,06	5,83	0,17	1,67	2,46
Varição acumulada 2020 e geral (%)	-	2,24	6,52	8,77	11,01	11,23	-6,71	26,93	34,33	34,56	36,80	40,16
Varição acumulada 2021 (%)	-	-	-	-	-	-	-	36,06	43,99	44,23	46,63	50,24
Maior preço coletado	4,459	4,559	4,750	4,850	4,950	4,960	4,160	5,660	5,990	6,000	6,100	6,250
Menor preço coletado	4,459	4,559	4,750	4,850	4,950	4,960	4,160	5,660	5,990	6,000	6,100	6,250
Diferença entre o maior e o menor preço	-	-	-	-	-	-	-	-	-	-	-	-
Diferença entre o maior e o menor preço (%)	-	-	-	-	-	-	-	-	-	-	-	-
Varição em relação ao mês anterior	-	-	-	-	-	-	-	-	-	-	-	-
Varição em relação ao mês anterior (%)	-	-	-	-	-	-	-	-	-	-	-	-
Varição acumulada 2020 e geral (%)	-	-	-	-	-	-	-	-	-	-	-	-
Varição acumulada 2021 (%)	-	-	-	-	-	-	-	-	-	-	-	-
Diferença entre o preço médio e o menor preço	-	-	-	-	-	-	-	-	-	-	-	-
Diferença entre o preço médio e o menor preço (%)	-	-	-	-	-	-	-	-	-	-	-	-
Varição em relação ao mês anterior	-	-	-	-	-	-	-	-	-	-	-	-
Varição em relação ao mês anterior (%)	-	-	-	-	-	-	-	-	-	-	-	-
Varição acumulada 2020 e geral (%)	-	-	-	-	-	-	-	-	-	-	-	-
Varição acumulada 2021 (%)	-	-	-	-	-	-	-	-	-	-	-	-
ETANOL/ÁLCOOL	jul/20	ago/20	set/20	out/20	nov/20	dez/20	jan/21	fev/21	mar/21	abr/21	mai/21	jun/21
Preço médio	-	-	-	-	-	-	-	-	-	-	-	-
Varição em relação ao mês anterior	-	-	-	-	-	-	-	-	-	-	-	-
Varição em relação ao mês anterior (%)	-	-	-	-	-	-	-	-	-	-	-	-
Varição acumulada 2020 e geral (%)	-	-	-	-	-	-	-	-	-	-	-	-
Varição acumulada 2021 (%)	-	-	-	-	-	-	-	-	-	-	-	-
Maior preço coletado	-	-	-	-	-	-	-	-	-	-	-	-
Menor preço coletado	-	-	-	-	-	-	-	-	-	-	-	-
Diferença entre o maior e o menor preço	-	-	-	-	-	-	-	-	-	-	-	-
Diferença entre o maior e o menor preço (%)	-	-	-	-	-	-	-	-	-	-	-	-
Varição em relação ao mês anterior	-	-	-	-	-	-	-	-	-	-	-	-
Varição em relação ao mês anterior (%)	-	-	-	-	-	-	-	-	-	-	-	-
Varição acumulada 2020 e geral (%)	-	-	-	-	-	-	-	-	-	-	-	-
Varição acumulada 2021 (%)	-	-	-	-	-	-	-	-	-	-	-	-
Diferença entre o preço médio e o menor preço	-	-	-	-	-	-	-	-	-	-	-	-
Diferença entre o preço médio e o menor preço (%)	-	-	-	-	-	-	-	-	-	-	-	-
Varição em relação ao mês anterior	-	-	-	-	-	-	-	-	-	-	-	-
Varição em relação ao mês anterior (%)	-	-	-	-	-	-	-	-	-	-	-	-
Varição acumulada 2020 e geral (%)	-	-	-	-	-	-	-	-	-	-	-	-
Varição acumulada 2021 (%)	-	-	-	-	-	-	-	-	-	-	-	-
EFICIÊNCIA GASOLINA/ÁLCOOL	jul/20	ago/20	set/20	out/20	nov/20	dez/20	jan/21	fev/21	mar/21	abr/21	mai/21	jun/21
Eficiência gasolina/álcool (%)	-	-	-	-	-	-	-	-	-	-	-	-
Varição em relação ao mês anterior	-	-	-	-	-	-	-	-	-	-	-	-
Varição acumulada 2020 e geral (%)	-	-	-	-	-	-	-	-	-	-	-	-
Varição acumulada 2021 (%)	-	-	-	-	-	-	-	-	-	-	-	-
DIESEL	jul/20	ago/20	set/20	out/20	nov/20	dez/20	jan/21	fev/21	mar/21	abr/21	mai/21	jun/21
Preço médio	3,559	3,669	3,800	3,900	4,000	3,999	4,200	4,660	4,890	4,900	4,999	4,920
Varição em relação ao mês anterior	-	0,11	0,13	0,10	0,10	-0,00	0,20	0,46	0,23	0,01	0,10	-0,08
Varição em relação ao mês anterior (%)	-	3,09	3,57	2,63	2,56	-0,02	5,03	10,95	4,94	0,20	2,02	-1,58
Varição acumulada 2020 e geral (%)	-	-	3,23	3,67	2,73	2,56	0,18	5,51	11,21	4,95	0,30	1,94
Varição acumulada 2021 (%)	-	-	-	-	-	-	-	10,95	16,43	16,67	19,02	17,14
Maior preço coletado	3,559	3,669	3,800	3,900	4,000	3,999	4,200	4,660	4,890	4,900	4,999	4,920
Menor preço coletado	3,559	3,669	3,800	3,900	4,000	3,999	4,200	4,660	4,890	4,900	4,999	4,920
Diferença entre o maior e o menor preço	-	-	-	-	-	-	-	-	-	-	-	-
Diferença entre o maior e o menor preço (%)	-	-	-	-	-	-	-	-	-	-	-	-
Varição em relação ao mês anterior	-	-	-	-	-	-	-	-	-	-	-	-
Varição em relação ao mês anterior (%)	-	-	-	-	-	-	-	-	-	-	-	-
Varição acumulada 2020 e geral (%)	-	-	-	-	-	-	-	-	-	-	-	-
Varição acumulada 2021 (%)	-	-	-	-	-	-	-	-	-	-	-	-
Diferença entre o preço médio e o menor preço	-	-	-	-	-	-	-	-	-	-	-	-
Diferença entre o preço médio e o menor preço (%)	-	-	-	-	-	-	-	-	-	-	-	-
Varição em relação ao mês anterior	-	-	-	-	-	-	-	-	-	-	-	-
Varição em relação ao mês anterior (%)	-	-	-	-	-	-	-	-	-	-	-	-
Varição acumulada 2020 e geral (%)	-	-	-	-	-	-	-	-	-	-	-	-
Varição acumulada 2021 (%)	-	-	-	-	-	-	-	-	-	-	-	-



UNIVERSIDADE FEDERAL DO DELTA DO PARNAÍBA
Campus Ministro Reis Velloso
Departamento de Ciências Econômicas
Índices da Cesta Básica do Litoral do Piauí – Cajueiro da Praia
Prof. MSc. Moacyr Ferraz do Lago. – responsável técnico



Variação acumulada 2020 e geral (%)	-	-	-	-	-	-	0	0	0	0	0	0
Variação acumulada 2021 (%)							-	0	0	0	0	0
GÁS corrigir o em vermelho	jul/20	ago/20	set/20	out/20	nov/20	dez/20	jan/21	fev/21	mar/21	abr/21	mai/21	jun/21
Preço médio	82,50	83,50	83,50	90,00	90,00	93,00	95,00	96,50	96,50	98,00	100,00	100,00
Variação em relação ao mês anterior	-	1,00	-	6,50	-	3,00	2,00	1,50	-	1,50	2,00	-
Variação em relação ao mês anterior (%)	-	1,21	-	7,78	-	3,33	2,15	1,58	-	1,55	2,04	-
Variação acumulada 2020 e geral (%)	-	4,00	4,00	12,10	12,10	15,83	18,32	20,19	20,19	22,06	24,55	24,55
Variação acumulada 2021 (%)							-	1,58	1,58	3,16	5,26	5,26
Maior preço coletado	85,00	87,00	87,00	90,00	90,00	93,00	95,00	98,00	98,00	98,00	100,00	100,00
Menor preço coletado	80,00	80,00	80,00	90,00	90,00	93,00	95,00	95,00	95,00	98,00	100,00	100,00
Diferença entre o maior e o menor preço	5,00	7,00	7,00	-	-	-	-	3,00	3,00	-	-	-
Diferença entre o maior e o menor preço (%)	6,25	8,75	8,75	-	-	-	-	3,16	3,16	-	-	-
Variação em relação ao mês anterior	-	2,00	-	-7,00	-	-	-	3,00	-	-3,00	-	-
Variação em relação ao mês anterior (%)	-	40,00	-	-100,00	-	-	-	-	-	-100,00	-	-
Variação acumulada 2020 e geral (%)	-	-	0	-100	-	-	0	0	0	0	0	0
Variação acumulada 2021 (%)							-	-	-	-	-	-
Diferença entre o preço médio e o menor preço	-	-	-	0,00	0,00	0,00	0,00	1,50	1,50	0,00	0,00	0,00
Diferença entre o preço médio e o menor preço (%)	-	-	-	0,00	0,00	0,00	0,00	1,58	1,58	0,00	0,00	0,00
Variação em relação ao mês anterior	-	-	-	-	0,00	0,00	0,00	1,50	0,00	-1,50	0,00	0,00
Variação em relação ao mês anterior (%)	-	-	-	-100,00	-	-	-	-	-	-	-	-
Variação acumulada 2020 e geral (%)	-	-	-	-	-	-	0	0	0	0	0	0
Variação acumulada 2021 (%)							-	-	-	-	-	-

Fonte: Pesquisas de campo - julho de 2020 a junho de 2021.