



ÍNDICES DA CESTA BÁSICA DA CIDADE DE PARNAÍBA-PI

Ano 2, nº 22, outubro de 2021

ISON #####

Introdução

Tabela 1
Produtos e quantidades da cesta básica segundo as regiões*

ITEM	UND	QUANTIDADE
Carne	kg	4,5
Leite	l	6,0
Feijão	kg	4,5
Arroz	kg	3,6
Farinha branca	kg	3,0
Tomate	kg	12,0
Pão francês	kg	6,0
Café em pó	g	300
Banana	und	90
Açúcar	kg	3,0
Óleo de soja	g	750
Manteiga	g	750

*Alimentos Região 2 - PE, BA, CE, RN, AL, SE, AM, PA, PI, TO, AC, PB, RO, AM, RR e MA

Fonte: DIEESE 2016.

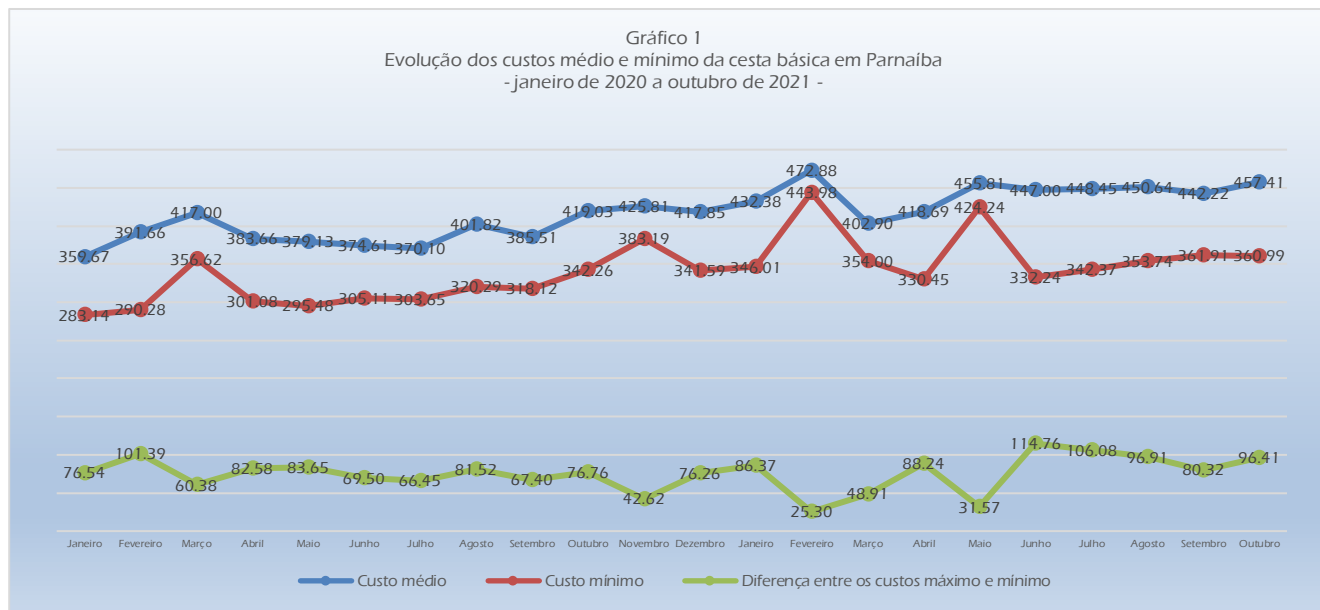
O Curso de Ciências Econômicas da Universidade Federal do Delta do Parnaíba, *campus* Ministro Reis Velloso, divulga o Índice da Cesta Básica da Cidade de Parnaíba-PI para o mês de outubro de 2021, contribuindo para o bom planejamento das políticas públicas e para a organização das finanças privadas.

Foi utilizada a metodologia de coleta e tratamento de dados elaborada pelo Departamento Intersindical de Estatística e Estudos Econômicos – DIEESE, lançada em janeiro de 2016. A Cesta Básica de Alimentos Nacional – ver tabela 1, foi a definida pelo decreto-lei nº 399, de abril de 1938. O Piauí está inserido na região 2.

Os valores apresentados na tabela 3 refletem o custo médio mensal familiar com cada produto da Cesta Básica e as análises derivadas. O levantamento foi realizado no período de 14 a 30 de outubro. Foram destacados o preço médio, o preço médio mínimo, o maior e o menor preço coletado e a sua variação percentual, além das variações absolutas e percentuais verificadas entre o início dos levantamentos, em janeiro de 2020, a outubro de 2021.

Devido a pandemia de Coronavírus/COVID-19, a coleta de dados foi realizada em regime de contingência. Levantamentos posteriores recuperarão o previsto no modelo original.

Resultados



O custo médio da Cesta Básica de Alimentos em Parnaíba-PI em outubro de 2021 foi **R\$457,41**; uma variação absoluta de R\$15,18; ou 3,43% em relação a setembro, uma variação acumulada de 27,19% de janeiro de 2020, início da série histórica, a outubro de 2021, e uma variação acumulada de 5,79% de janeiro a outubro de 2021.

O custo mínimo da Cesta, onde se considera o menor preço coletado de cada item, foi **R\$360,99**; uma variação absoluta de R\$0,91; ou -0,25% em relação a setembro, uma variação acumulada de 27,50% de janeiro de 2020, início da série histórica, a outubro de 2021, e uma variação acumulada de 4,33% de janeiro a outubro de 2021.

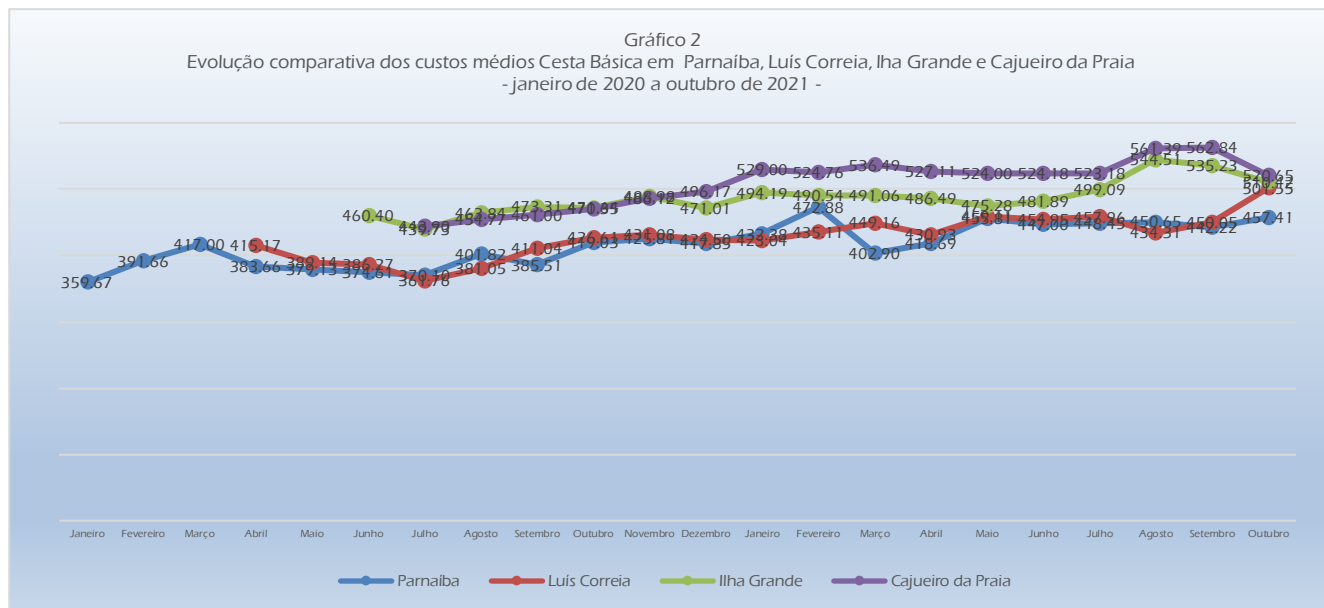
A diferença entre os custos médio e mínimo da Cesta foi de **R\$96,41**; ou -21,08%; com uma variação acumulada de 26,06% de janeiro de 2020, início da série histórica, a outubro de 2021, e uma variação de 11,63% de janeiro a outubro de 2021.

Os gráficos foram elaborados com base nos dados da pesquisa.

A pesquisa da Cesta básica do DIEESE referente a setembro de 2021, também em regime de contingência, foi publicada em 05 de novembro de 2021. Segundo os resultados, a Cesta Básica em Parnaíba é mais barata que as verificadas nas dezessete capitais pesquisadas pela entidade. A que mais se aproxima é Aracaju, com R\$464,17. Teresina continua não sendo pesquisada. A pesquisa realizada pelo Programa Estadual de Proteção e Defesa do Consumidor - PROCON MPPI, em parceria com o Procon Municipal de Teresina, utiliza metodologia e lista de produtos incompatíveis com as adotadas pelo Dieese, sendo, portanto, inviável a elaboração de análises comparativas.



Gráfico 2
Evolução comparativa dos custos médios Cesta Básica em Parnaíba, Luís Correia, Ilha Grande e Cajueiro da Praia
- janeiro de 2020 a outubro de 2021 -

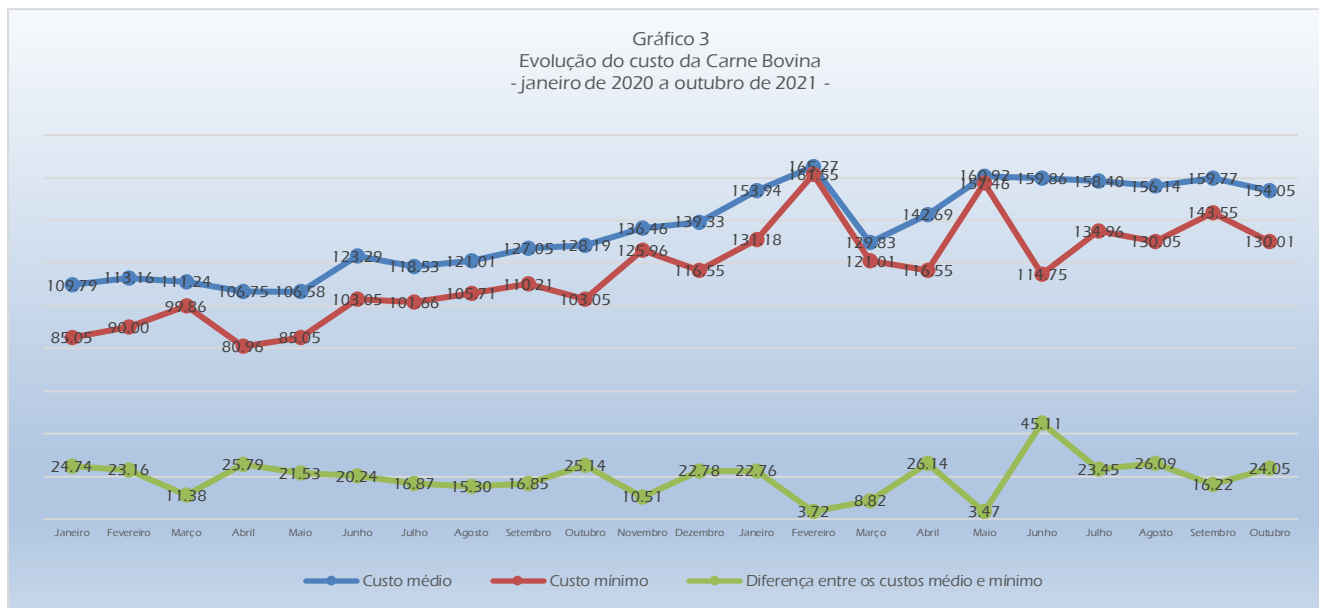


O custo da Cesta Básica na cidade de Parnaíba é, em média, R\$ 11,14; ou -8,80%; menor que o verificado na cidade de Luís Correia no mesmo período: R\$ 501,55.

É, em média, R\$ 53,01; ou aproximadamente -10,39%; menor que a verificada na cidade de Ilha Grande no mesmo período, R\$ 510,42.

É, em média, R\$ 63,25; ou -12,15%; menor que a verificada na cidade de Cajueiro da Praia no mesmo período, R\$ 520,65.

Gráfico 3
 Evolução do custo da Carne Bovina
 - janeiro de 2020 a outubro de 2021 -

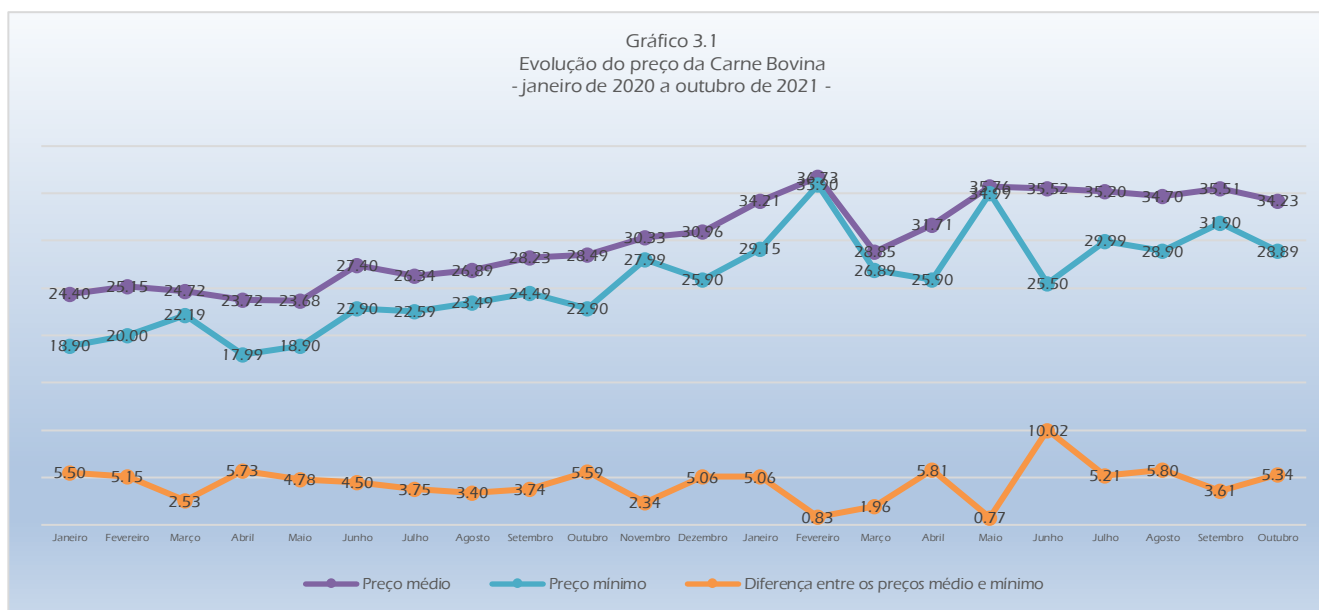


A Carne Bovina apresentou em outubro um custo médio mensal de R\$154,05; uma variação de -3,58% em relação a setembro, uma variação absoluta de R\$5,72; uma variação acumulada de 40,32% entre janeiro de 2020, início da série histórica, e outubro de 2021, e uma variação acumulada de 0,07% de janeiro a outubro de 2021 se considerados os 4,5kg consumidos em média por família mensalmente, previstos na Tabela 1.

Se considerado o menor preço praticado entre os estabelecimentos pesquisados, o custo da Carne Bovina em outubro foi de R\$130,01; uma variação de R\$13,55 ou -9,44% em relação a setembro, uma variação acumulada de 52,86% de janeiro de 2020, início da série histórica, a outubro de 2021 e uma variação acumulada de -0,89% de janeiro a outubro de 2021.

A diferença entre os custos médio e mínimo variou R\$7,82; ou -37,81%; passando de R\$16,22 em setembro para R\$25,05 em outubro, uma variação acumulada de -2,81% de janeiro de 2020, início da série histórica, a outubro de 2021, e uma variação acumulada de 5,64% de janeiro a outubro de 2021.

Gráfico 3.1
 Evolução do preço da Carne Bovina
 - janeiro de 2020 a outubro de 2021 -

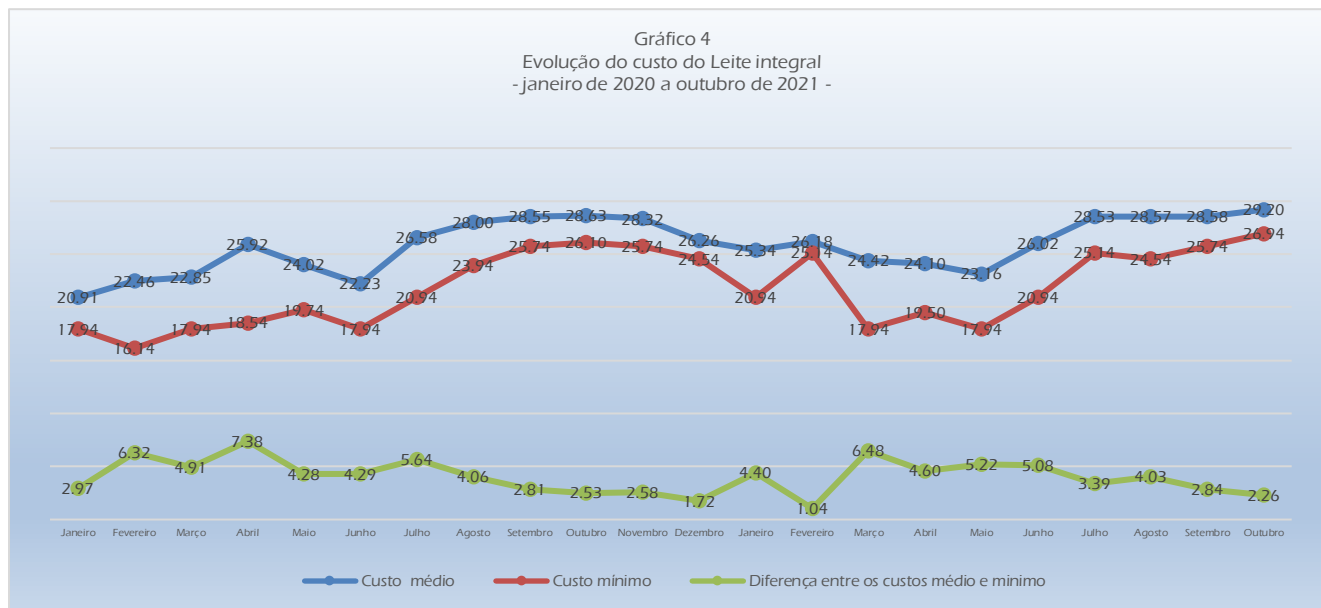


O preço médio foi R\$34,23 por quilograma; uma variação absoluta de R\$1,27; correspondendo a uma variação de -3,58%, uma variação acumulada de 40,32% de janeiro de 2020, início da série histórica, a outubro de 2021, e uma variação acumulada de 0,07% de janeiro a outubro de 2021.

O menor preço coletado foi R\$28,89. A diferença entre o maior e o menor preço coletado é um importante indicativo de concorrência. No caso da Carne Bovina, em setembro foi de 25,08%, e passou a 31,50% em outubro, indicando ganho significativo da concorrência do produto, potencialmente benéfico ao consumidor; apresenta uma variação acumulada de -9,90% de janeiro de 2020, início da série histórica, a outubro de 2021, e uma variação acumulada de -6,67% de janeiro a outubro de 2021.

Quando considerada a diferença entre o preço médio e o menor preço, a variação foi de 48,22% entre setembro e outubro, passando de R\$3,61 para R\$5,34; uma variação acumulada de -2,81% de janeiro de 2020, início da série histórica, a outubro de 2021, e uma variação acumulada de 5,64% de janeiro a outubro de 2021.

Gráfico 4
 Evolução do custo do Leite integral
 - janeiro de 2020 a outubro de 2021 -

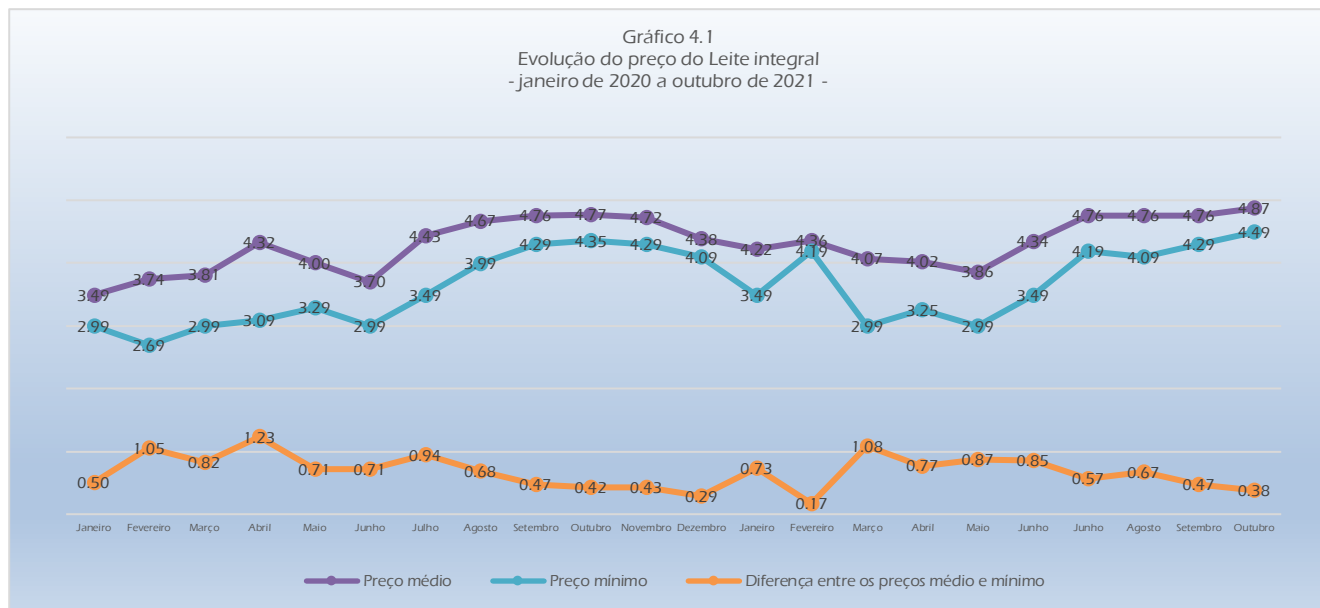


O Leite integral apresentou em outubro um custo médio mensal de R\$29,20; uma variação de R\$0,61; ou 2,14% em relação a setembro, uma variação acumulada de 39,60% de janeiro de 2020, início da série histórica, a outubro de 2021, e uma variação acumulada de 15,24% de janeiro a outubro de 2021, se considerados os seis litros consumidos em média por família mensalmente, previstos na Tabela 1.

Se considerado o menor preço praticado, o custo do Leite integral em outubro foi de R\$26,94; uma variação de R\$ 1,20 ou 4,66% em relação a setembro, uma variação acumulada de 50,17% de janeiro de 2020 a outubro de 2021, e uma variação acumulada de 28,65% de janeiro a outubro de 2021.

A diferença entre os custos médio e mínimo variou R\$0,59; ou -20,68%; passando de R\$2,84 em setembro para R\$2,26 em outubro, uma variação acumulada de -24,11% de janeiro de 2020 a outubro de 2021, e uma variação acumulada de -48,68% de janeiro a outubro de 2021.

Gráfico 4.1
 Evolução do preço do Leite integral
 - janeiro de 2020 a outubro de 2021 -

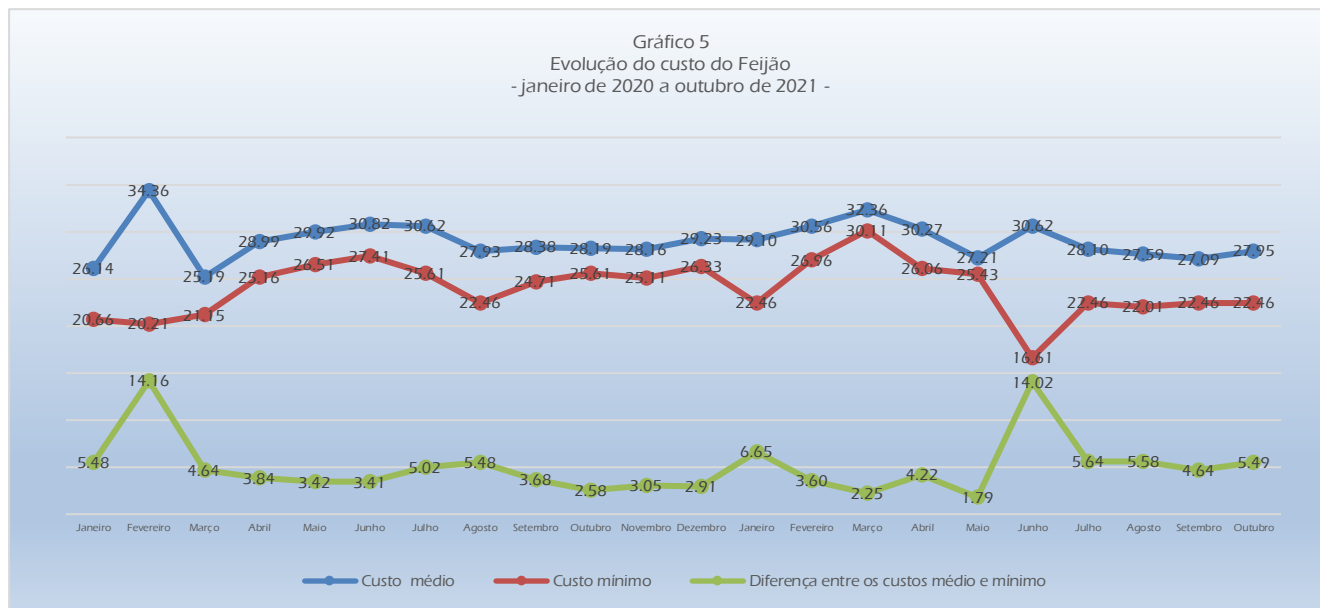


O preço médio foi R\$4,87 por litro; variando R\$0,10 ou 2,14% em relação a setembro, uma variação acumulada de 39,60% de janeiro de 2020 a outubro de 2021 e uma variação acumulada de 15,24% de janeiro a outubro de 2021.

O menor preço constatado foi R\$4,49. A diferença entre o menor e o maior preço coletado do Leite integral, que em setembro foi de 27,04%, passou a 21,38% em outubro, indicando perda significativa na concorrência do produto, potencialmente prejudicial ao consumidor, uma variação acumulada de -31,43% de janeiro de 2020 a outubro de 2021, e uma variação acumulada de -42,17% de janeiro a outubro de 2021.

Quando considerada a diferença entre o preço médio e o menor preço, a variação foi de -20,68% entre setembro e outubro, passando de R\$0,47 para R\$0,38; uma variação acumulada de -24,11% de janeiro de 2020 a outubro de 2021, e uma variação acumulada de -48,68% de janeiro a outubro de 2021.

Gráfico 5
 Evolução do custo do Feijão
 - janeiro de 2020 a outubro de 2021 -

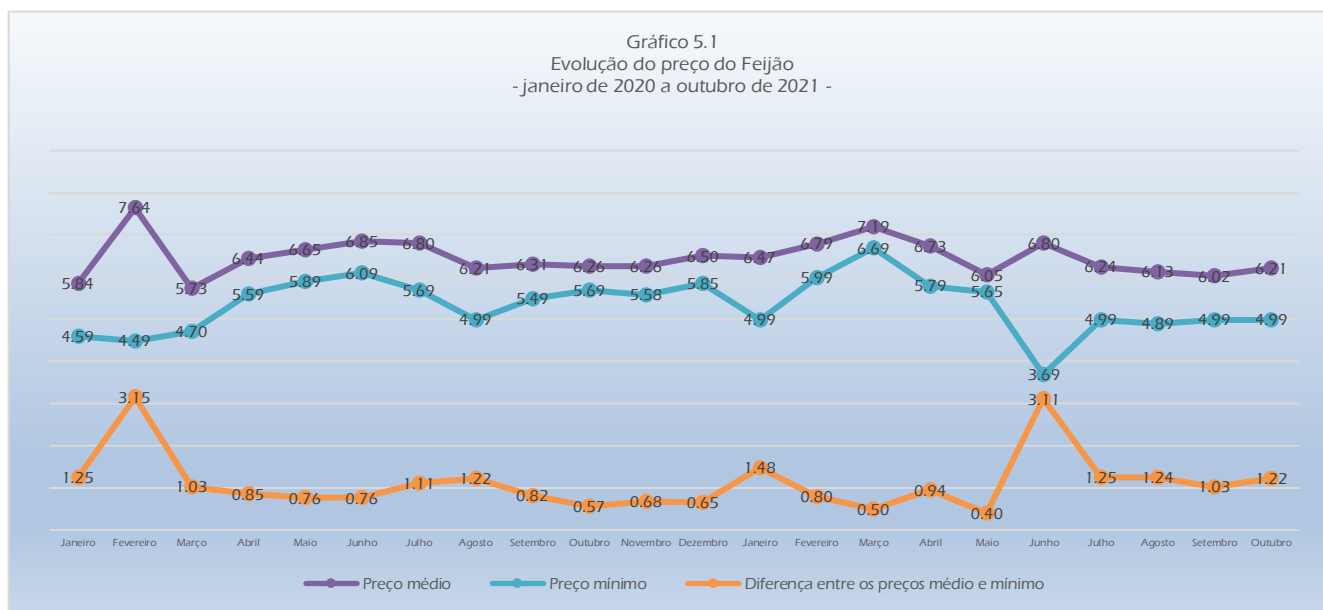


O Feijão apresentou em outubro um custo médio mensal de R\$27,95; uma variação de R\$0,85; ou 3,15% em relação a setembro, uma variação acumulada de 6,92% de setembro de 2020, início da série histórica, a outubro de 2021, e uma variação acumulada de -3,97% de janeiro a outubro de 2021, se considerados os 4,5kg consumidos em média por família mensalmente, previstos na Tabela 1.

Se considerado o menor preço praticado, o custo do Feijão em outubro foi de R\$22,46; uma variação de R\$0,00 ou 0,00% em relação a setembro, uma variação acumulada de 8,71% de janeiro de 2020 a outubro de 2021, e uma variação acumulada de 0,00% de janeiro a outubro de 2021.

A diferença entre os custos médio e mínimo variou R\$0,85; ou 18,41%; passando de R\$4,64 em setembro para R\$5,49 em outubro, uma variação acumulada de 0,15% de janeiro de 2020 a outubro de 2021, e uma variação acumulada de -17,38% de janeiro a outubro de 2021.

Gráfico 5.1
 Evolução do preço do Feijão
 - janeiro de 2020 a outubro de 2021 -

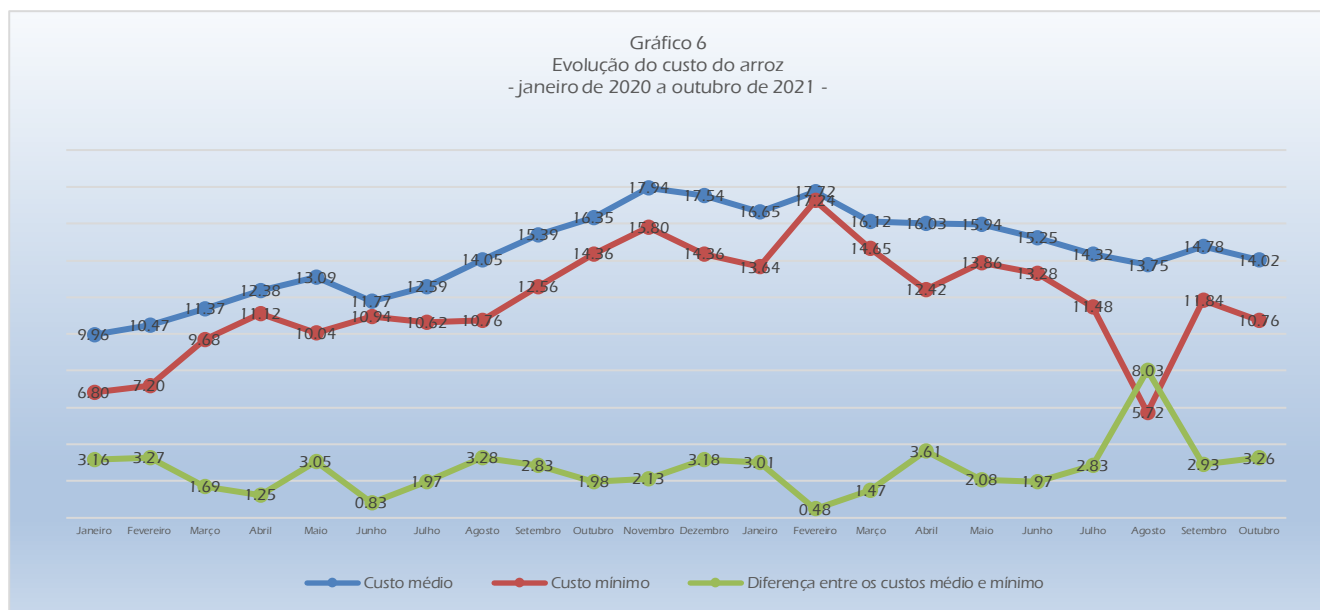


O preço médio foi R\$6,21 por quilograma; variando R\$0,19 ou 3,15% em relação a setembro, uma variação acumulada de 6,28% de janeiro de 2020 a outubro de 2021 e uma variação acumulada de -3,97% de janeiro a outubro de 2021.

O menor preço constatado foi R\$4,99. A diferença entre o menor e o maior preço coletado do Feijão, que em setembro foi de 35,27%, passou a 45,29% em outubro, indicando ganho significativo na concorrência do produto, potencialmente benéfico ao consumidor, uma variação acumulada de 12,44% de janeiro de 2020 a outubro de 2021, e uma variação acumulada de -5,83% de janeiro a outubro de 2021.

Quando considerada a diferença entre o preço médio e o menor preço, a variação foi de 18,41% entre setembro e outubro, passando de R\$1,03 para R\$1,22; uma variação acumulada de -2,63% de janeiro de 2020 a outubro de 2021, e uma variação acumulada de -17,38% de janeiro a outubro de 2021.

Gráfico 6
 Evolução do custo do arroz
 - janeiro de 2020 a outubro de 2021 -

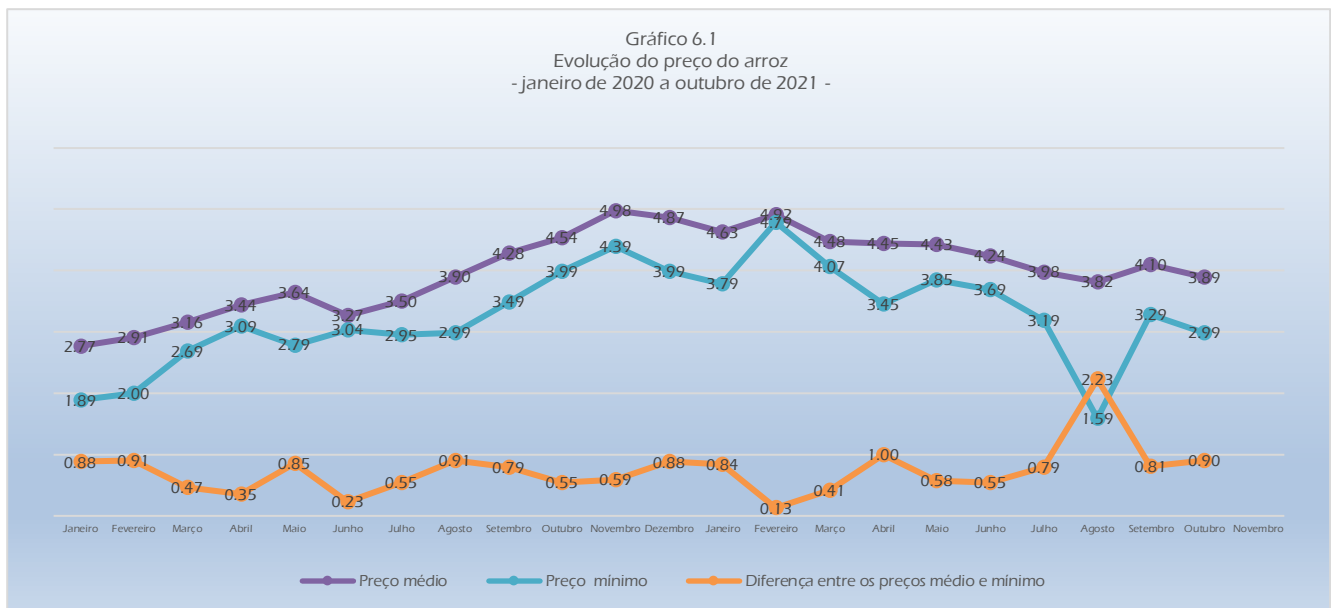


O Arroz apresentou em outubro um custo médio mensal de R\$ 14,02 uma variação de R\$0,76; ou -5,12% em relação a setembro, uma variação acumulada de 40,72% de janeiro de 2020, início da série histórica, a outubro de 2021, e uma variação acumulada de -15,81% de janeiro a outubro de 2021, se considerados os 3,6kg consumidos em média por família mensalmente, previstos na Tabela 1.

Se considerado o menor preço praticado, o custo do Arroz em outubro foi de R\$ 10,76 uma variação de R\$ 1,08 ou -9,12% em relação a setembro, uma variação acumulada de 58,20% de janeiro de 2020 a outubro de 2021, e uma variação acumulada de -21,11% de janeiro a outubro de 2021.

A diferença entre os custos médio e mínimo variou R\$0,32; ou 11,05%; passando de R\$2,93 em setembro para R\$3,26 em outubro, uma variação acumulada de 3,07% de janeiro de 2020 a outubro de 2021, e uma variação acumulada de 8,21% de janeiro a outubro de 2021.

Gráfico 6.1
 Evolução do preço do arroz
 - janeiro de 2020 a outubro de 2021 -

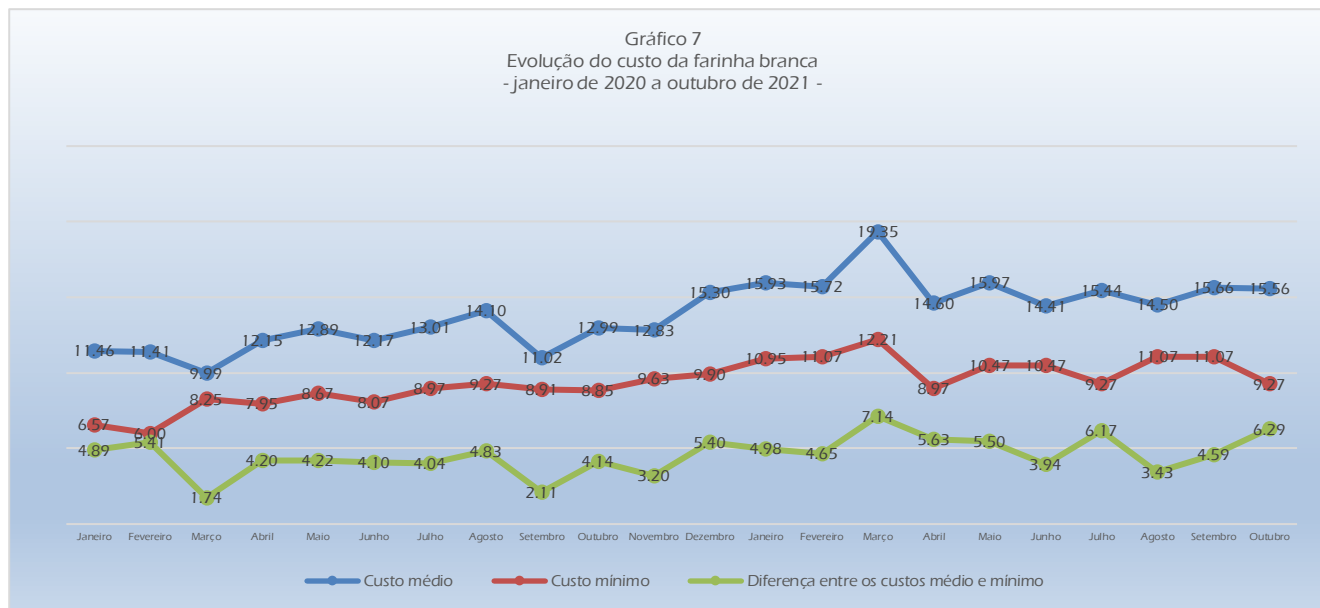


O preço médio foi R\$3,89 por quilograma; variando R\$0,21 ou -5,12% em relação a setembro, uma variação acumulada de 40,72% de janeiro de 2020 a outubro de 2021 e uma variação acumulada de -15,81% de janeiro a outubro de 2021.

O menor preço constatado foi R\$2,99. A diferença entre o menor e o maior preço coletado do Arroz, que em setembro foi de 51,67%, passou a 38,80% em outubro, indicando perda significativa na concorrência do produto, potencialmente prejudicial ao consumidor, uma variação acumulada de -17,73% de janeiro de 2020 a outubro de 2021, e uma variação acumulada de -22,67% de janeiro a outubro de 2021.

Quando considerada a diferença entre o preço médio e o menor preço, a variação foi de 11,05% entre setembro e outubro, passando de R\$0,81 para R\$0,90; uma variação acumulada de 3,07% de janeiro de 2020 a outubro de 2021, e uma variação acumulada de 8,21% de janeiro a outubro de 2021.

Gráfico 7
 Evolução do custo da farinha branca
 - janeiro de 2020 a outubro de 2021 -

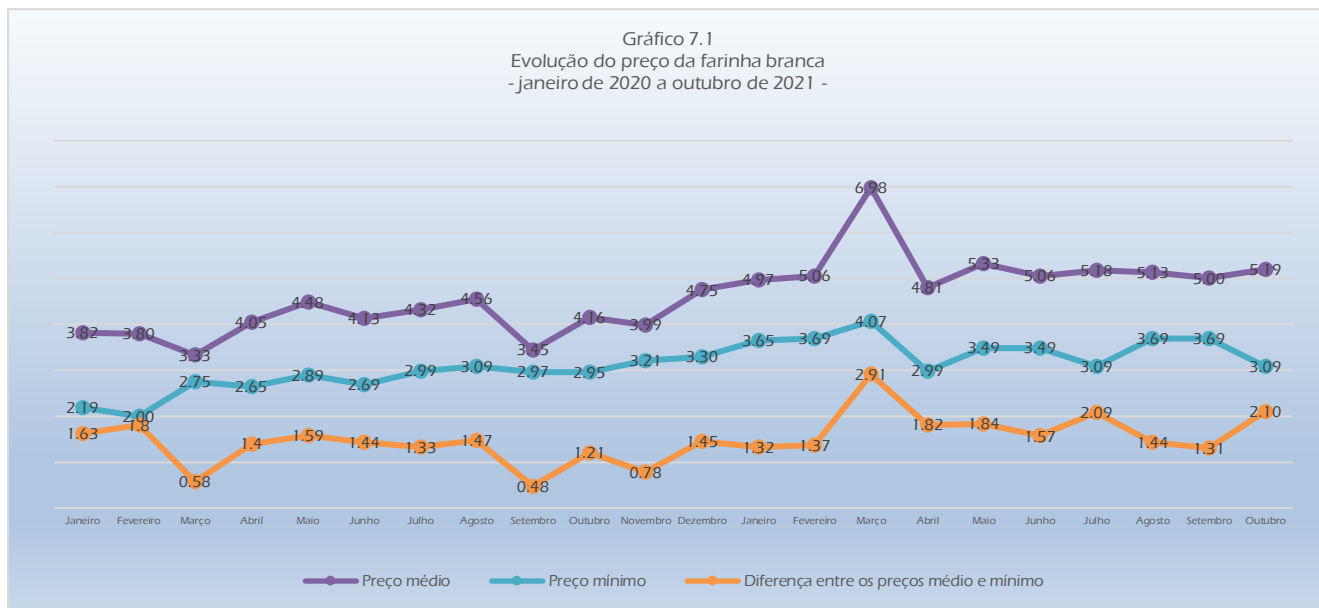


A Farinha branca apresentou em outubro um custo médio mensal de R\$ 15,86; uma variação de R\$0,10; ou -0,63% em relação a setembro, uma variação acumulada de 35,73% de janeiro de 2020, início da série histórica, a outubro de 2021, e uma variação acumulada de -2,36% de janeiro a outubro de 2021, se considerados os três quilogramas consumidos em média por família mensalmente, previstos na Tabela 1.

Se considerado o menor preço praticado, o custo da Farinha branca em outubro foi de R\$9,27; uma variação de R\$ 1,80 ou -16,26% em relação a setembro, uma variação acumulada de 41,09% de janeiro de 2020 a outubro de 2021, e uma variação acumulada de -15,34% de janeiro a outubro de 2021.

A diferença entre os custos médio e mínimo variou R\$ 1,70; ou 37,11%; passando de R\$4,59 em setembro para R\$6,29 em outubro, uma variação acumulada de 28,51% de janeiro de 2020 a outubro de 2021, e uma variação acumulada de 26,15% de janeiro a outubro de 2021.

Gráfico 7.1
 Evolução do preço da farinha branca
 - janeiro de 2020 a outubro de 2021 -

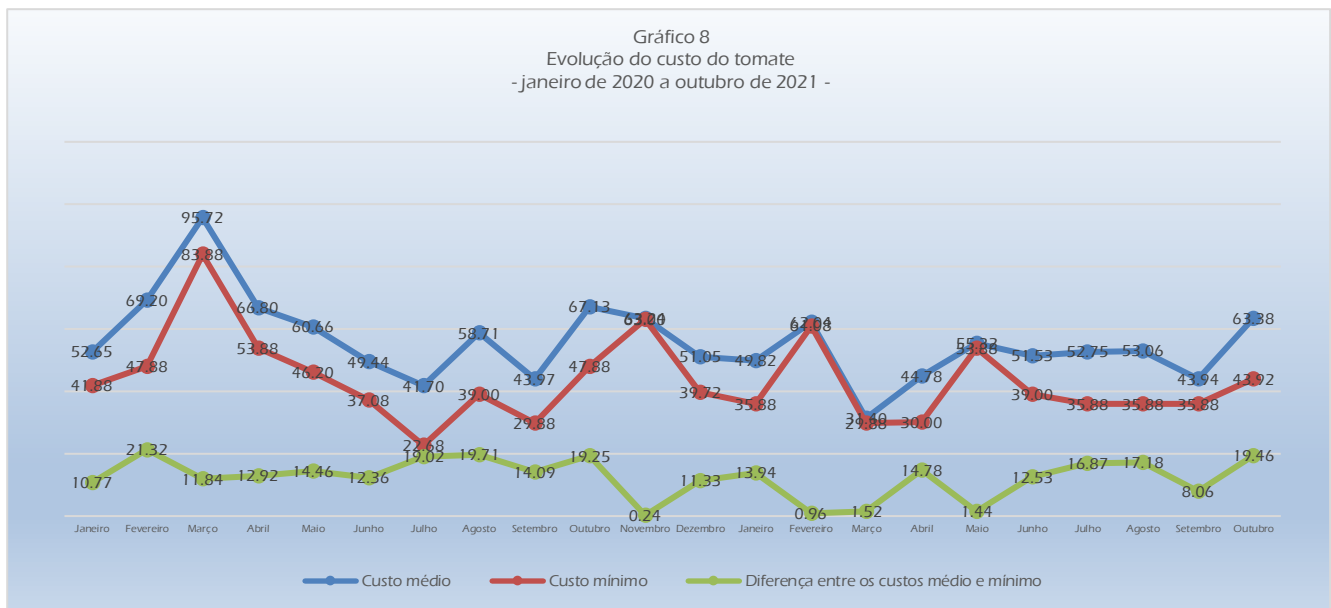


O preço médio foi R\$5,19 por quilograma; variando R\$0,19 ou 3,80% em relação a setembro, uma variação acumulada de 35,83% de janeiro de 2020 a outubro de 2021 e uma variação acumulada de 4,44% de janeiro a outubro de 2021.

O menor preço constatado foi R\$3,09. A diferença entre o menor e o maior preço coletado da Farinha branca, que em setembro foi de 94,85%, passou a 126,21% em outubro, indicando ganho significativo na concorrência do produto, potencialmente benéfico ao consumidor, uma variação acumulada de -29,08% de janeiro de 2020 a outubro de 2021, e uma variação acumulada de -5,80% de janeiro a outubro de 2021.

Quando considerada a diferença entre o preço médio e o menor preço, a variação foi de 60,31% entre setembro e outubro, passando de R\$1,31 para R\$2,10; uma variação acumulada de 28,75% de janeiro de 2020 a outubro de 2021, e uma variação acumulada de 59,17% de janeiro a outubro de 2021.

Gráfico 8
 Evolução do custo do tomate
 - janeiro de 2020 a outubro de 2021 -

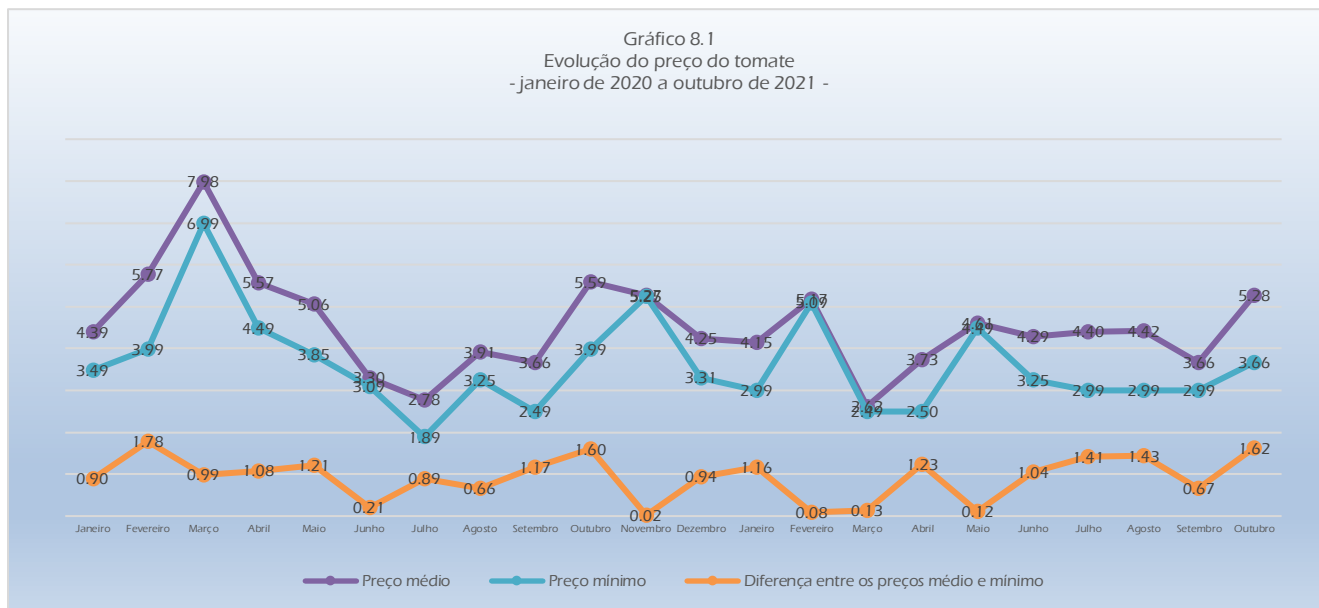


O Tomate apresentou em outubro um custo médio mensal de R\$63,38; uma variação de R\$19,44; ou 44,24% em relação a setembro, uma variação acumulada de 20,38% de janeiro de 2020, início da série histórica, a outubro de 2021, e uma variação acumulada de 27,22% de janeiro a outubro de 2021, se considerados os doze quilogramas consumidos em média por família mensalmente, previstos na Tabela 1.

Se considerado o menor preço praticado, o custo do Tomate em outubro foi de R\$43,92; uma variação de R\$8,04 ou 22,41% em relação a setembro, uma variação acumulada de 4,87% de janeiro de 2020 a outubro de 2021, e uma variação acumulada de 22,41% de janeiro a outubro de 2021.

A diferença entre os custos médio e mínimo variou R\$11,40; ou 141,37%; passando de R\$8,06 em setembro para R\$19,46 em outubro, uma variação acumulada de 80,67% de janeiro de 2020 a outubro de 2021, e uma variação acumulada de 39,59% de janeiro a outubro de 2021.

Gráfico 8.1
 Evolução do preço do tomate
 - janeiro de 2020 a outubro de 2021 -

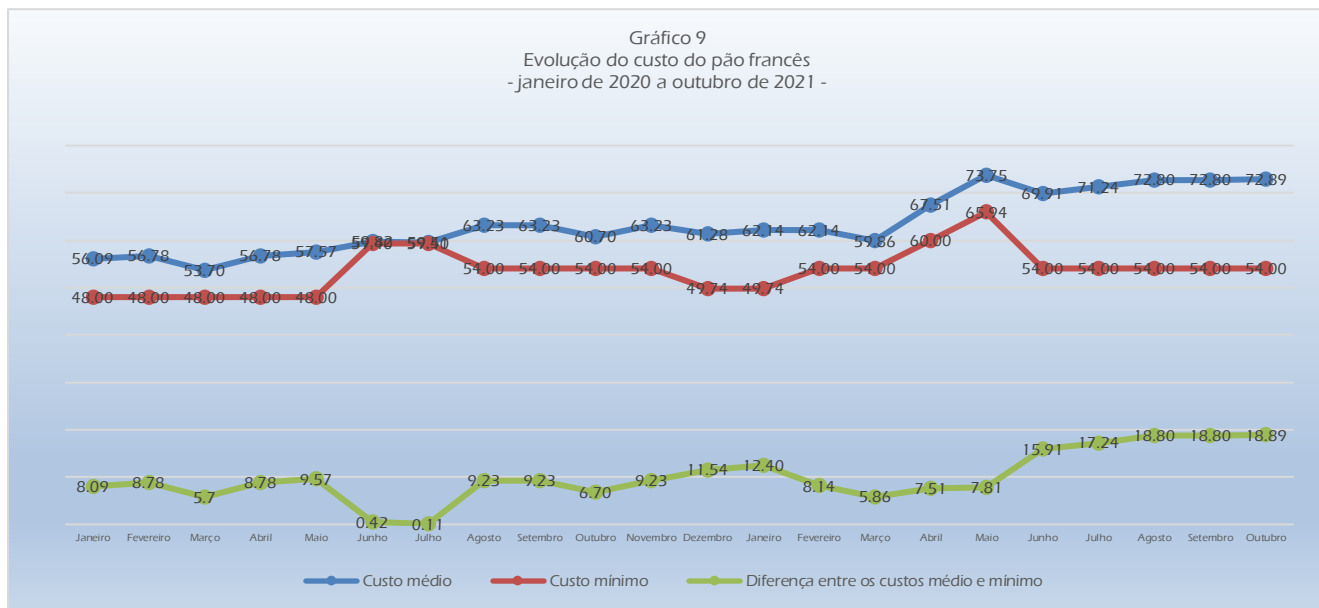


O preço médio foi R\$5,28 por quilograma; variando R\$1,62 ou 44,24% em relação a setembro, uma variação acumulada de 20,38% de janeiro de 2020 a outubro de 2021 e uma variação acumulada de 27,22% de janeiro a outubro de 2021.

O menor preço constatado foi R\$3,66. A diferença entre o menor e o maior preço coletado do Tomate, que em setembro foi de 40,13%, passou a 118,31% em outubro, indicando crescimento significativo na concorrência do produto, potencialmente benéfico ao consumidor, uma variação acumulada de 186,76% de janeiro de 2020 a outubro de 2021, e uma variação acumulada de 88,26% de janeiro a outubro de 2021.

Quando considerada a diferença entre o preço médio e o menor preço, a variação foi de 141,37% entre setembro e outubro, passando de R\$0,67 para R\$1,62; uma variação acumulada de 80,67% de janeiro de 2020 a outubro de 2021, e uma variação acumulada de 39,59% de janeiro a outubro de 2021.

Gráfico 9
 Evolução do custo do pão francês
 - janeiro de 2020 a outubro de 2021 -

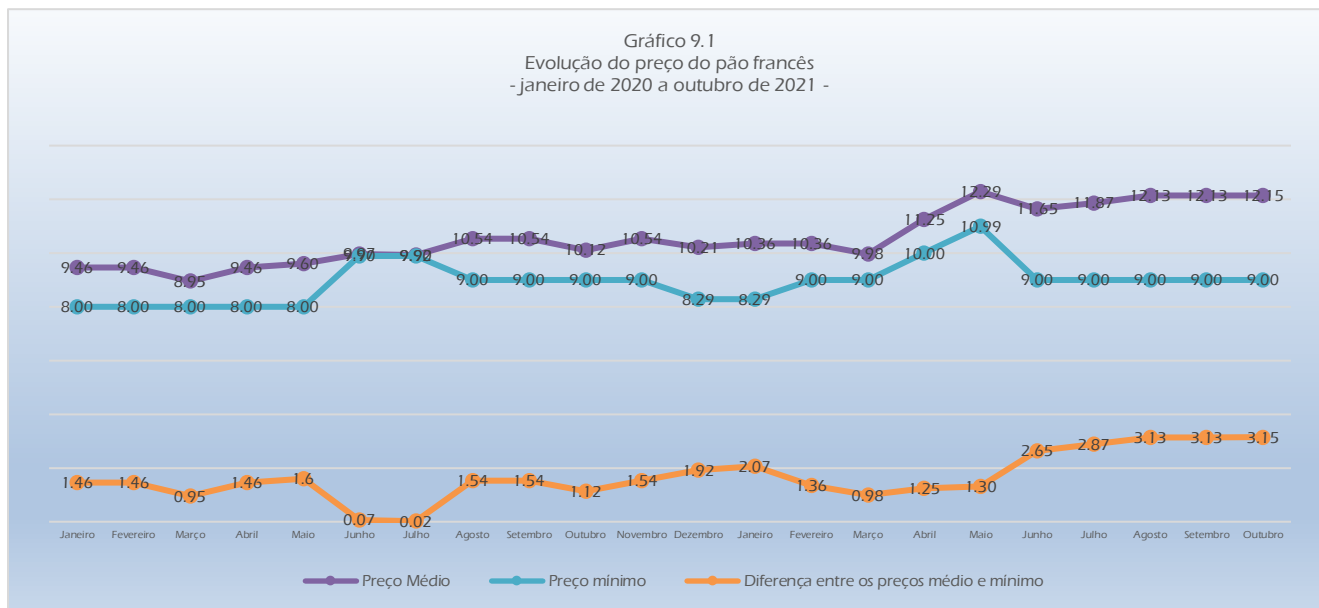


O Pão francês apresentou em outubro um custo médio mensal de R\$72,89; uma variação de R\$0,08; ou 0,12% em relação a setembro, uma variação acumulada de 29,96% de janeiro de 2020, início da série histórica, a outubro de 2021, e uma variação acumulada de 17,30% de janeiro a outubro de 2021, se considerados os seis quilogramas consumidos em média por família mensalmente, previstos na Tabela 1.

Se considerado o menor preço praticado, o custo do Pão francês em outubro foi de R\$54,00; uma variação de R\$0,00 ou 0,00% em relação a setembro, uma variação acumulada de 12,50% de janeiro de 2020 a outubro de 2021, e uma variação acumulada de 8,56% de janeiro a outubro de 2021.

A diferença entre os custos médio e mínimo variou R\$0,08; ou 0,45%; passando de R\$ 18,80 em setembro para R\$ 18,89 em outubro, uma variação acumulada de 133,63% de janeiro de 2020 a outubro de 2021, e uma variação acumulada de 2.091,46% de janeiro a outubro de 2021.

Gráfico 9.1
 Evolução do preço do pão francês
 - janeiro de 2020 a outubro de 2021 -

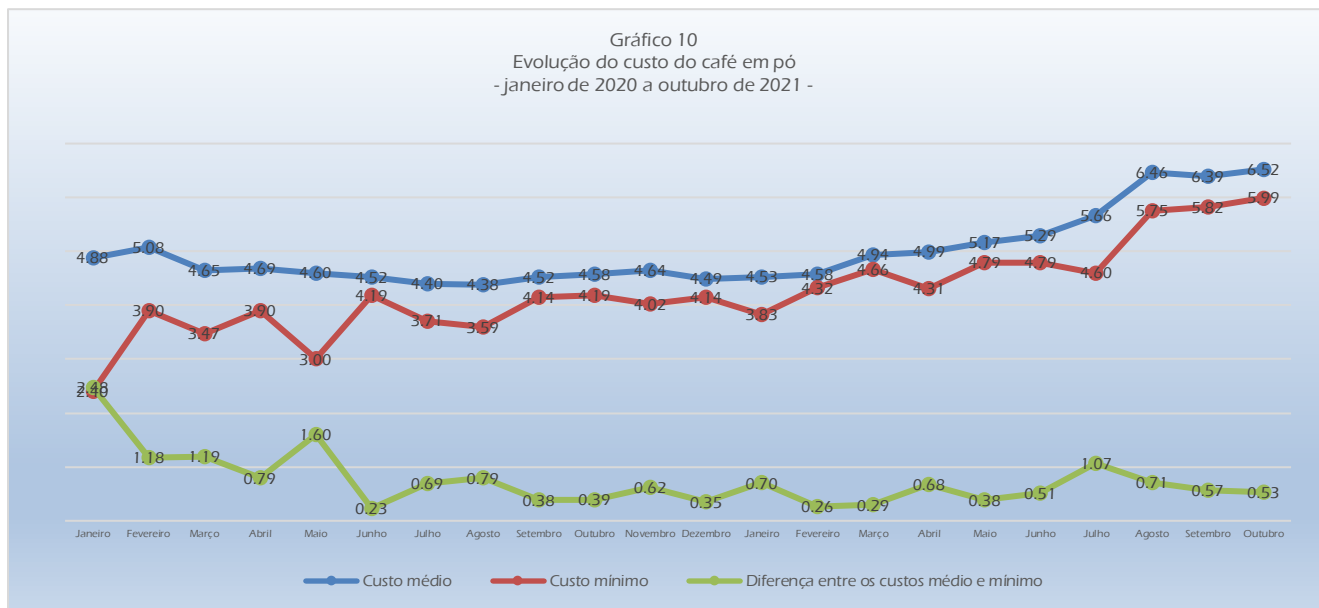


O preço médio foi R\$12,15 por quilograma; variando R\$0,01 ou 0,12% em relação a setembro, uma variação acumulada de 28,37% de janeiro de 2020 a outubro de 2021 e uma variação acumulada de 17,30% de janeiro a outubro de 2021.

O menor preço constatado foi R\$9,00. A diferença entre o menor e o maior preço coletado do Pão francês, que em setembro foi de 55,44%, passou a 55,44% em outubro, indicando estabilidade na concorrência do produto, potencialmente inócua ao consumidor, uma variação acumulada de 100,40% de janeiro de 2020 a outubro de 2021, e uma variação acumulada de 84,81% de janeiro a outubro de 2021.

Quando considerada a diferença entre o preço médio e o menor preço, a variação foi de 0,45% entre setembro e outubro, passando de R\$3,13 para R\$3,15; uma variação acumulada de 115,13% de janeiro de 2020 a outubro de 2021, e uma variação acumulada de 52,37% de janeiro a outubro de 2021.

Gráfico 10
 Evolução do custo do café em pó
 - janeiro de 2020 a outubro de 2021 -

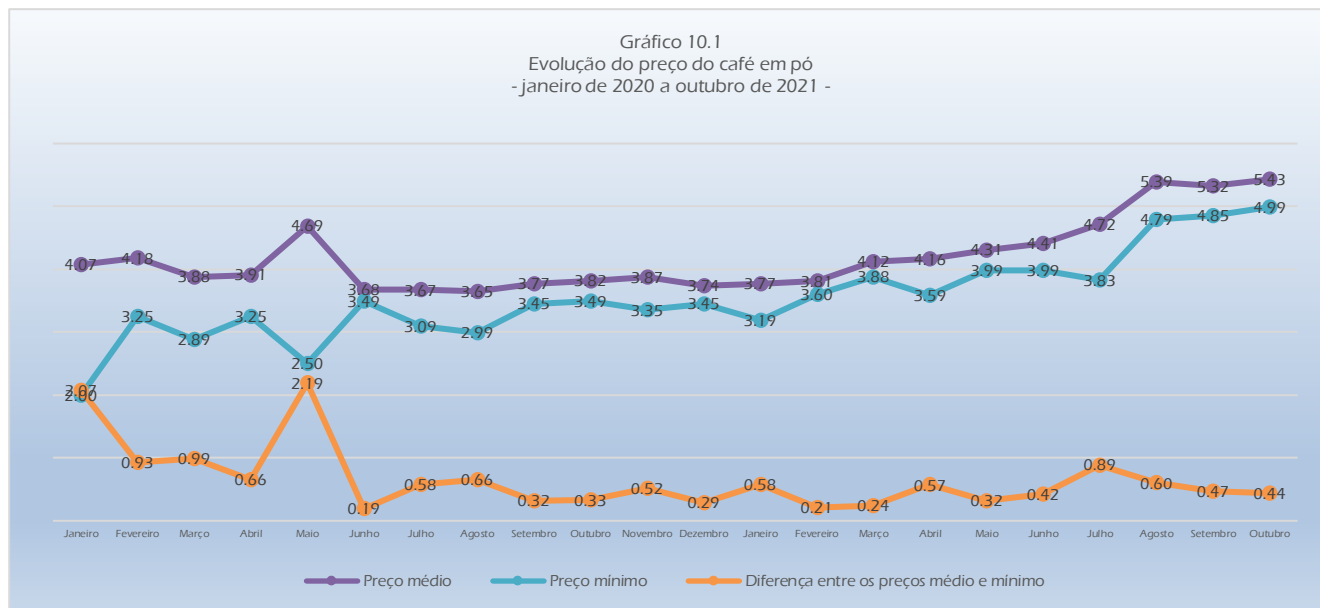


O Café em Pó apresentou em outubro um custo médio mensal de R\$6,52; uma variação de R\$0,13; ou - 2,08% em relação a setembro, uma variação acumulada de 35,50% de janeiro de 2020, início da série histórica, a outubro de 2021, e uma variação acumulada de 43,92% de janeiro a outubro de 2021, se considerados os trezentos gramas consumidos em média por família mensalmente, previstos na Tabela 1.

Se considerado o menor preço praticado, o custo do Café em Pó em outubro foi de R\$5,99; uma variação de R\$0,17 ou 2,89% em relação a setembro, uma variação acumulada de 149,50% de janeiro de 2020 a outubro de 2021, e uma variação acumulada de 56,43% de janeiro a outubro de 2021.

A diferença entre os custos médio e mínimo variou R\$0,04 ou -6,21%; passando de R\$0,57 em setembro para R\$0,53 em outubro, uma variação acumulada de -78,58% de janeiro de 2020 a outubro de 2021, e uma variação acumulada de -24,29% de janeiro a outubro de 2021.

Gráfico 10.1
 Evolução do preço do café em pó
 - janeiro de 2020 a outubro de 2021 -

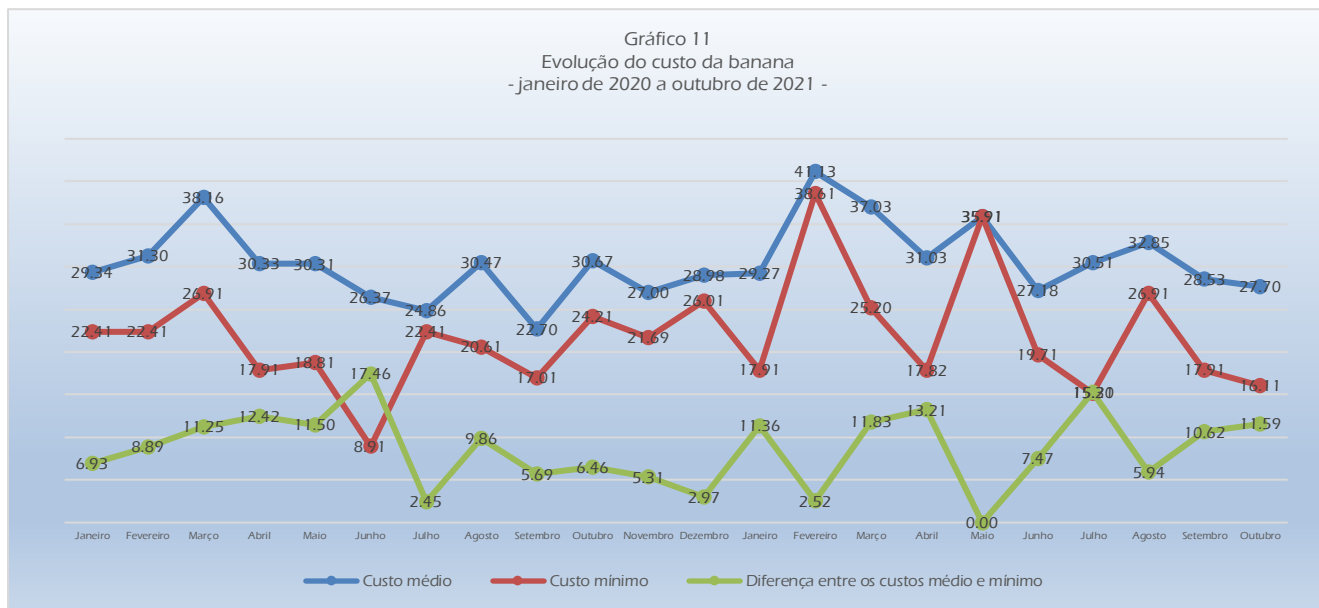


O preço médio foi R\$5,43 por unidade de 250g; variando R\$0,11 ou 2,08% em relação a setembro, uma variação acumulada de 35,50% de janeiro de 2020 a outubro de 2021 e uma variação acumulada de 43,92% de janeiro a outubro de 2021.

O menor preço constatado foi R\$4,99. A diferença entre o menor e o maior preço coletado do Café em Pó, que em setembro foi de 27,63%, passou a 18,04% em outubro, indicando crescimento significativo na concorrência do produto, potencialmente benéfico ao consumidor, uma variação acumulada de -70,00% de janeiro de 2020 a outubro de 2021, e uma variação acumulada de 4,65% de janeiro a outubro de 2021.

Quando considerada a diferença entre o preço médio e o menor preço, a variação foi de -6,21% entre setembro e outubro, passando de R\$0,47 para R\$0,44; uma variação acumulada de -77,20% de janeiro de 2020 a outubro de 2021, e uma variação acumulada de -24,29% de janeiro a outubro de 2021.

Gráfico 11
 Evolução do custo da banana
 - janeiro de 2020 a outubro de 2021 -

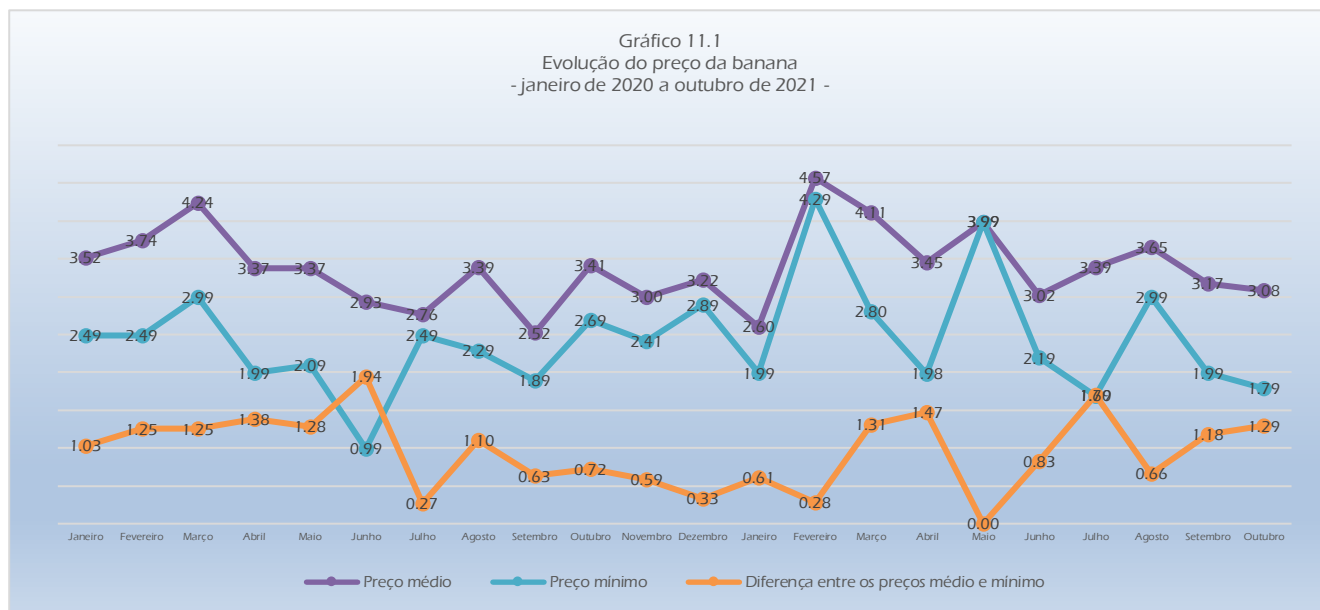


A Banana apresentou em outubro um custo médio mensal de R\$27,70; uma variação de R\$0,83; ou - 2,90% em relação a setembro, uma variação acumulada de -5,57% de janeiro de 2020, início da série histórica, a outubro de 2021, e uma variação acumulada de -5,37% de janeiro a outubro de 2021, se consideradas as noventa unidades consumidas em média por família mensalmente, previstos na Tabela 1.

Se considerado o menor preço praticado, o custo da Banana em outubro foi de R\$ 16,11; uma variação de R\$ 1,80 ou -10,05% em relação a setembro, uma variação acumulada de -28,11% de janeiro de 2020 a outubro de 2021, e uma variação acumulada de -10,05% de janeiro a outubro de 2021.

A diferença entre os custos médio e mínimo variou R\$0,97; ou 9,15%; passando de R\$ 10,62 em setembro para R\$ 11,59 em outubro, uma variação acumulada de 55,18% de janeiro de 2020 a outubro de 2021, e uma variação acumulada de 55,18% de janeiro a outubro de 2021.

Gráfico 11.1
 Evolução do preço da banana
 - janeiro de 2020 a outubro de 2021 -

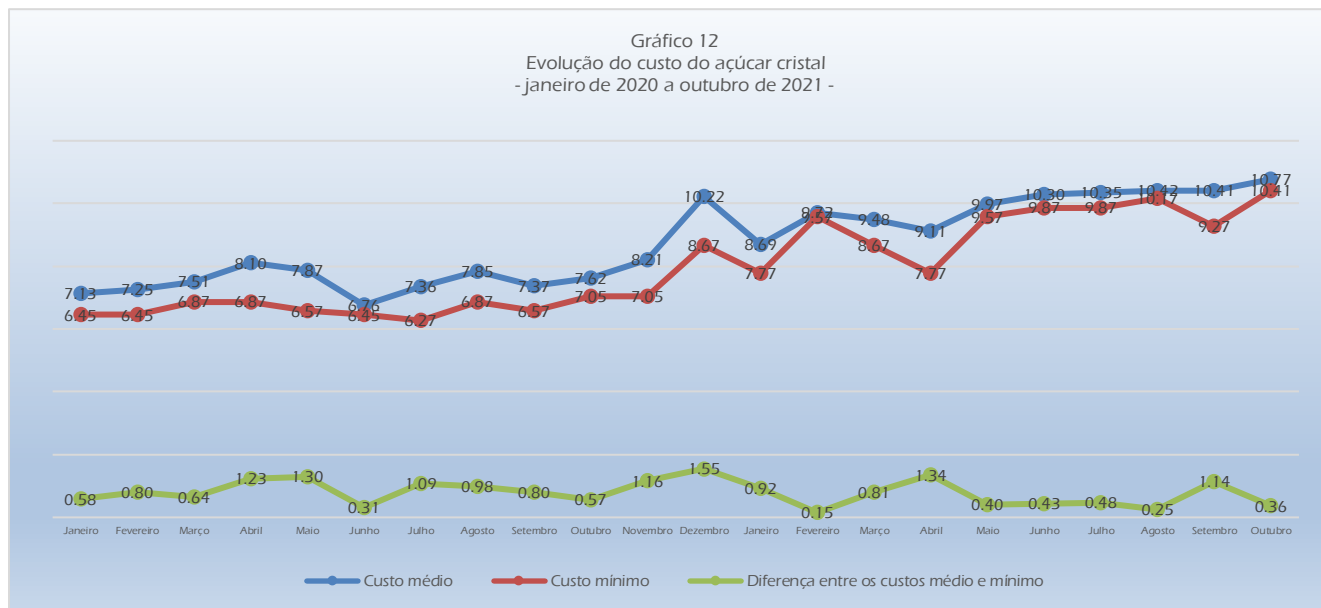


O preço médio foi R\$3,08 por quilograma; variando R\$0,09 ou -2,90% em relação a setembro, uma variação acumulada de -12,58% de janeiro de 2020 a outubro de 2021 e uma variação acumulada de 18,29% de janeiro a outubro de 2021.

O menor preço constatado foi R\$ 1,79. A diferença entre o menor e o maior preço coletado da Banana, que em setembro foi de 60,30%, passou a 138,55% em outubro, indicando crescimento significativo na concorrência do produto, potencialmente benéfico ao consumidor, uma variação acumulada de 37,78% de janeiro de 2020 a outubro de 2021, e uma variação acumulada de 37,78% de janeiro a outubro de 2021.

Quando considerada a diferença entre o preço médio e o menor preço, a variação foi de 9,15% entre setembro e outubro, passando de R\$ 1,18 para R\$ 1,29; uma variação acumulada de 55,18% de janeiro de 2020 a outubro de 2021, e uma variação acumulada de 55,18% de janeiro a outubro de 2021.

Gráfico 12
 Evolução do custo do açúcar cristal
 - janeiro de 2020 a outubro de 2021 -

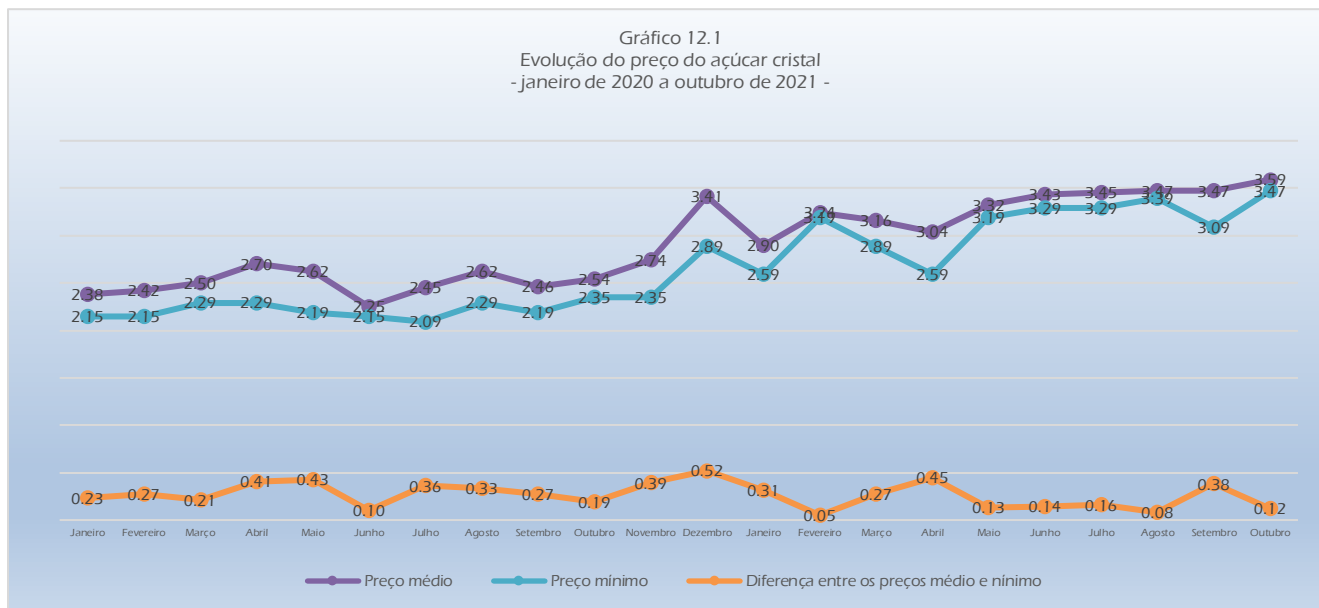


O Açúcar cristal apresentou em outubro um custo médio mensal de R\$ 10,77; uma variação de R\$ 0,36; ou 3,50% em relação a setembro, uma variação acumulada de 51,06% de janeiro de 2020, início da série histórica, a outubro de 2021, e uma variação acumulada de 23,99% de janeiro a outubro de 2021, se considerados os três quilogramas consumidos em média por família mensalmente, previstos na Tabela 1.

Se considerado o menor preço praticado, o custo do Açúcar cristal em outubro foi de R\$ 10,41; uma variação de R\$ 1,14 ou 12,30% em relação a setembro, uma variação acumulada de 61,40% de janeiro de 2020 a outubro de 2021, e uma variação acumulada de 33,98% de janeiro a outubro de 2021.

A diferença entre os custos médio e mínimo variou R\$ 0,78; ou -68,31%; passando de R\$ 1,14 em setembro para R\$ 0,36 em outubro, uma variação acumulada de -47,06% de janeiro de 2020 a outubro de 2021, e uma variação acumulada de -60,70% de janeiro a outubro de 2021.

Gráfico 12.1
 Evolução do preço do açúcar cristal
 - janeiro de 2020 a outubro de 2021 -

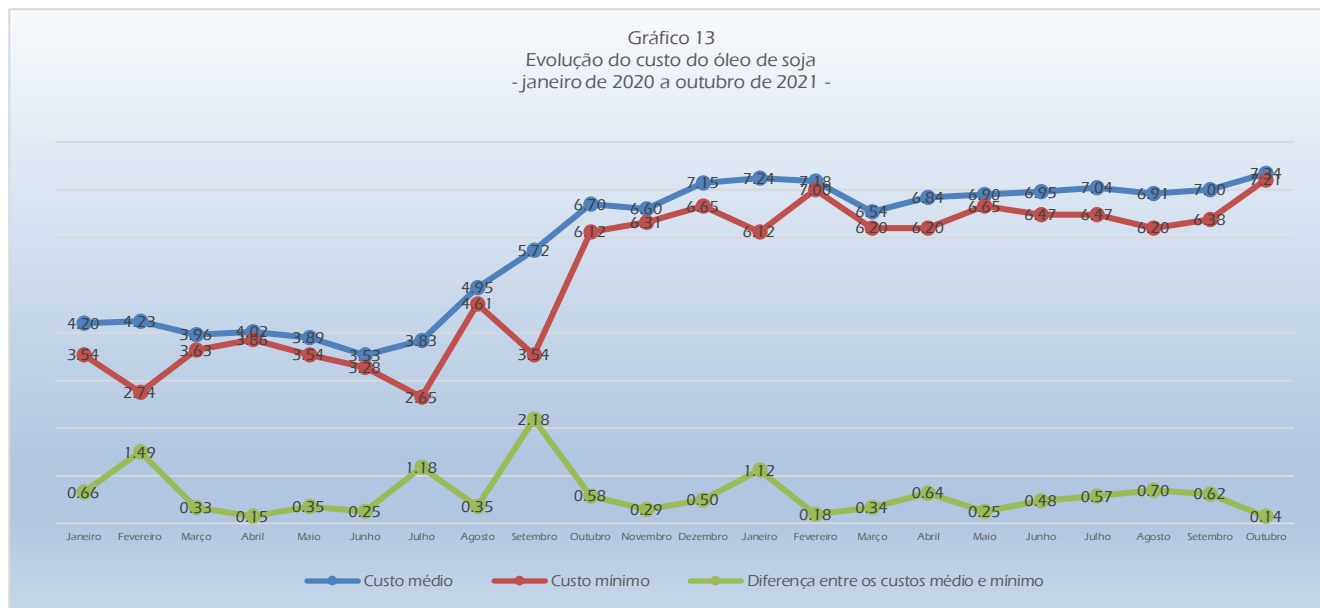


O preço médio foi R\$3,59 por quilograma; variando R\$0,12 ou 3,50% em relação a setembro, uma variação acumulada de 51,06% de janeiro de 2020 a outubro de 2021 e uma variação acumulada de 23,99% de janeiro a outubro de 2021.

O menor preço constatado foi R\$3,47. A diferença entre o menor e o menor preço coletado do Açúcar cristal, que em setembro foi de 29,13%, passou a 20,17% em outubro, indicando decréscimo significativo concorrência do produto, potencialmente prejudicial ao consumidor, uma variação acumulada de -38,60% de janeiro de 2020 a outubro de 2021, e uma variação acumulada de 16,67% de janeiro a outubro de 2021.

Quando considerada a diferença entre o preço médio e o menor preço, a variação foi de 3,46% entre setembro e outubro, passando de R\$0,38 para R\$0,12; uma variação acumulada de -47,06% de janeiro de 2020 a outubro de 2021, e uma variação acumulada de -60,70% de janeiro a outubro de 2021.

Gráfico 13
 Evolução do custo do óleo de soja
 - janeiro de 2020 a outubro de 2021 -

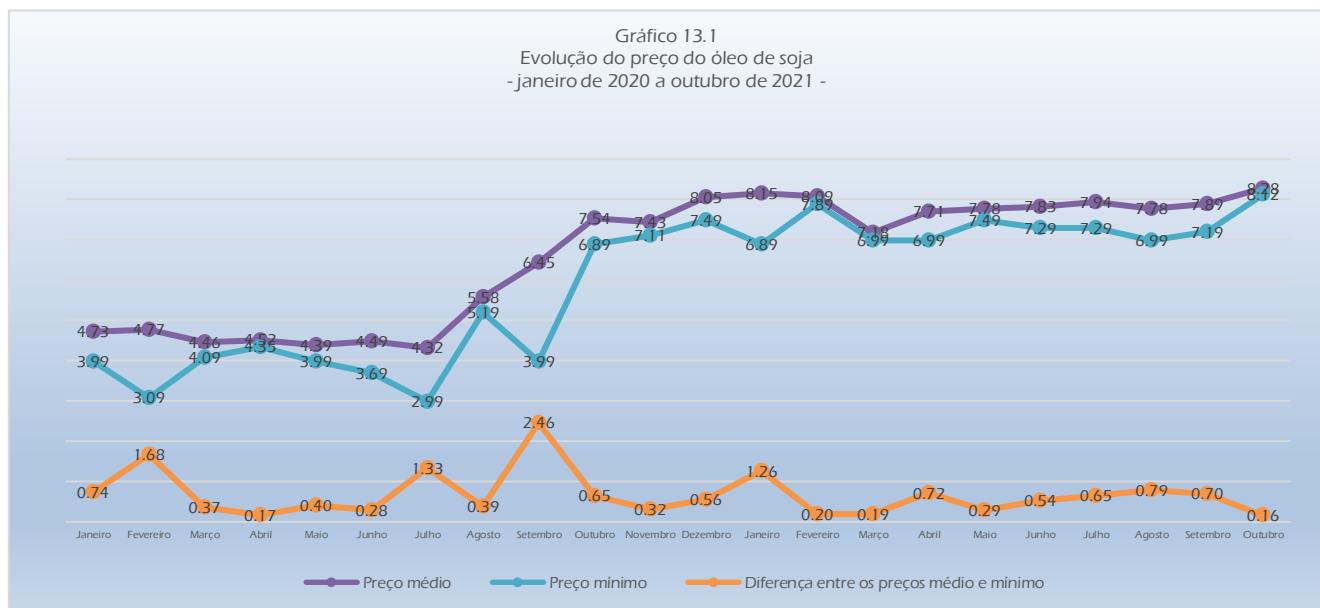


O Óleo de soja apresentou em outubro um custo médio mensal de R\$7,34; uma variação de R\$0,35; ou 4,95% em relação a setembro, uma variação acumulada de 74,92% de janeiro de 2020, início da série histórica, a outubro de 2021, e uma variação acumulada de 1,50% de janeiro a outubro de 2021, se considerados os 750 gramas consumidos em média por família mensalmente, previstos na Tabela 1.

Se considerado o menor preço praticado, o custo do Óleo de soja em outubro foi de R\$7,21; variação de R\$0,83; ou 12,93% em relação a setembro, uma variação acumulada de 103,50% de janeiro de 2020 a outubro de 2021, e uma variação acumulada de 17,85% de janeiro a outubro de 2021.

A diferença entre os custos médio e mínimo variou R\$0,48; ou -77,66%; passando de R\$0,62 em setembro para R\$0,14 em outubro, uma variação acumulada de -79,04% de janeiro de 2020 a outubro de 2021, e uma variação acumulada de -87,70% de janeiro a outubro de 2021.

Gráfico 13.1
 Evolução do preço do óleo de soja
 - janeiro de 2020 a outubro de 2021 -

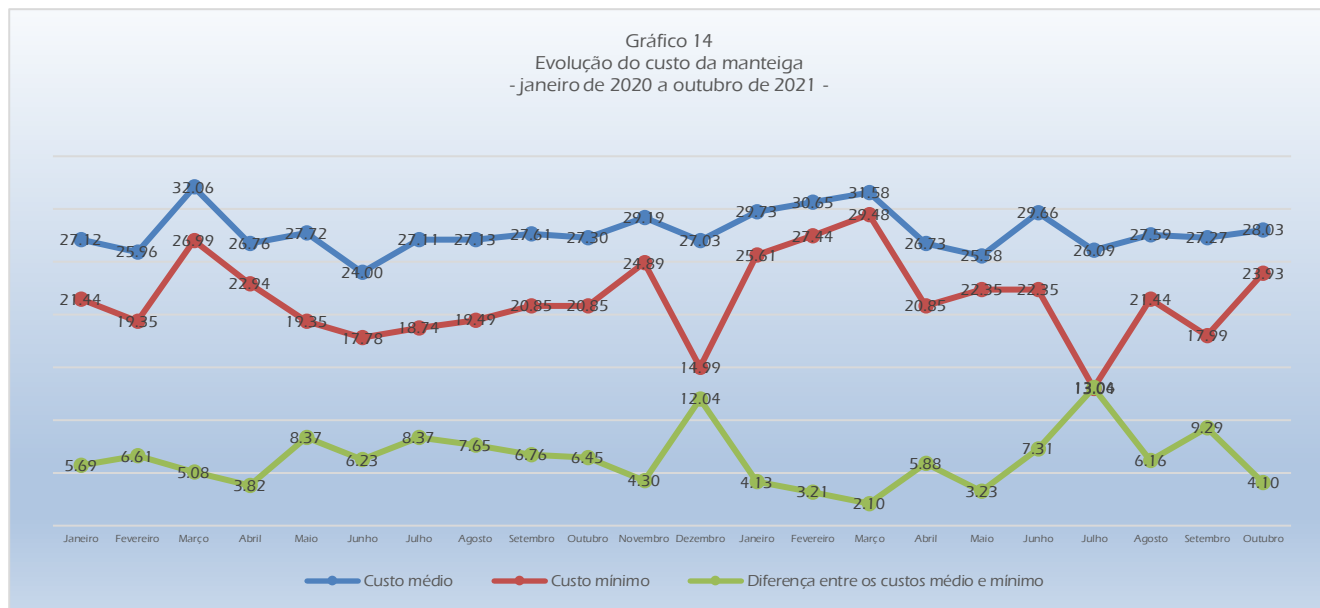


O preço médio foi R\$8,28 por unidade de 900 mililitos; variando R\$0,39 ou 4,95% em relação a setembro, uma variação acumulada de 74,92% de janeiro de 2020 a outubro de 2021 e uma variação acumulada de 1,50% de janeiro a outubro de 2021.

O menor preço constatado foi R\$8,12. A diferença entre o menor e o maior preço coletado do Óleo de soja, que em setembro foi de 13,91%, passou a 7,02% em outubro, indicando perda significativa na concorrência do produto, potencialmente prejudicial ao consumidor, uma variação acumulada de -90,85% de janeiro de 2020 a outubro de 2021, e uma variação acumulada de -88,91% de janeiro a outubro de 2021.

Quando considerada a diferença entre o preço médio e o menor preço, a variação foi de -0,54% entre setembro e outubro, passando de R\$0,70 para R\$0,16; uma variação acumulada de -79,04% de janeiro de 2020 a outubro de 2021, e uma variação acumulada de -87,70% de janeiro a outubro de 2021.

Gráfico 14
 Evolução do custo da manteiga
 - janeiro de 2020 a outubro de 2021 -

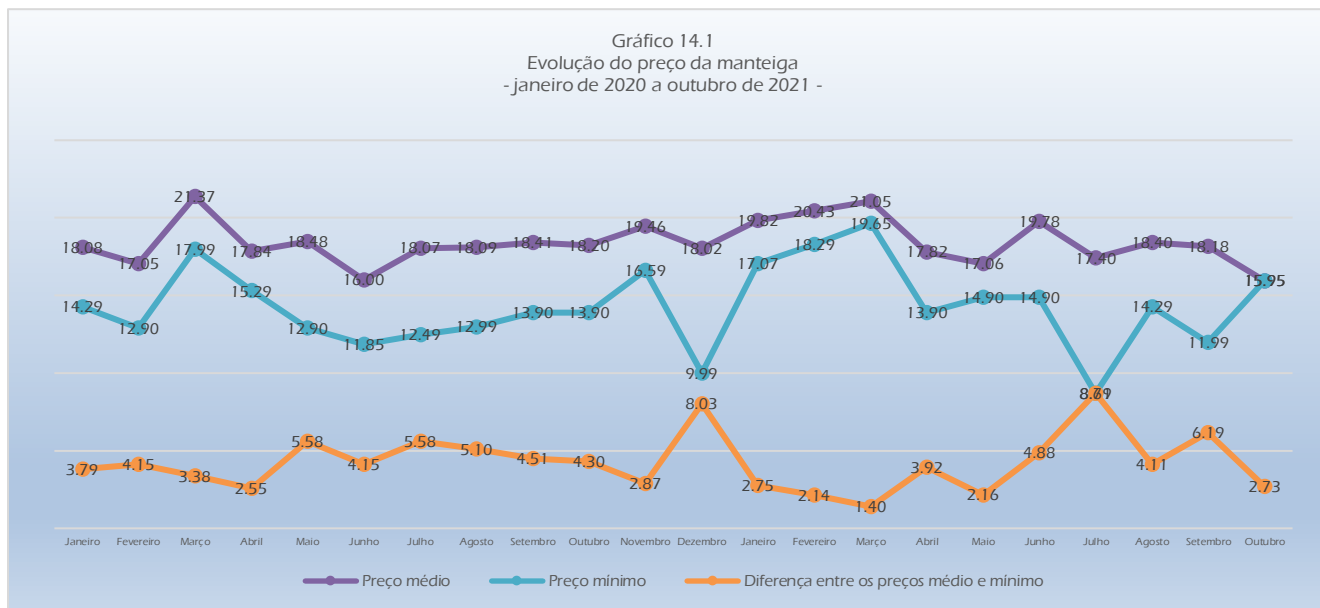


A Manteiga apresentou em outubro um custo médio mensal de R\$28,03; uma variação de R\$0,75; ou 2,76% em relação a setembro, uma variação acumulada de 3,33% de janeiro de 2020, início da série histórica, a outubro de 2021, e uma variação acumulada de -5,74% de janeiro a outubro de 2021, se considerados os 750 gramas consumidos em média por família mensalmente, previstos na Tabela 1.

Se considerado o menor preço praticado, o custo da manteiga em outubro foi de R\$23,93; uma variação de R\$5,94 ou 33,03% em relação a setembro, uma variação acumulada de 11,61% de janeiro de 2020 a outubro de 2021, e uma variação acumulada de -6,56% de janeiro a outubro de 2021.

A diferença entre os custos médio e mínimo variou R\$5,19; ou -55,85%; passando de R\$9,29 em setembro para R\$4,10 em outubro, uma variação acumulada de -27,90% de janeiro de 2020 a outubro de 2021, e uma variação acumulada de -0,65% de janeiro a outubro de 2021.

Gráfico 14.1
 Evolução do preço da manteiga
 - janeiro de 2020 a outubro de 2021 -



O preço médio foi R\$ 18,68 por unidade de 500 gramas; variando R\$0,50 ou 2,76% em relação a setembro, uma variação acumulada de 3,33% de janeiro de 2020 a outubro de 2021 e uma variação acumulada de -5,74% de janeiro a outubro de 2021.

O menor preço constatado foi R\$ 15,95. A diferença entre o menor e o maior preço coletado da Manteiga, que em setembro foi de 70,89%, passou a 47,34% em outubro, indicando decréscimo significativo na concorrência do produto, potencialmente prejudicial ao consumidor, uma variação acumulada de -11,28% de janeiro de 2020 a outubro de 2021, e uma variação acumulada de 18,34% de janeiro a outubro de 2021.

Quando considerada a diferença entre o preço médio e o menor preço, a variação foi de -55,85% entre setembro e outubro, passando de R\$6,19 para R\$2,73; uma variação acumulada de -27,90% de janeiro de 2020 a outubro de 2021, e uma variação acumulada de -0,65% de janeiro a outubro de 2021.



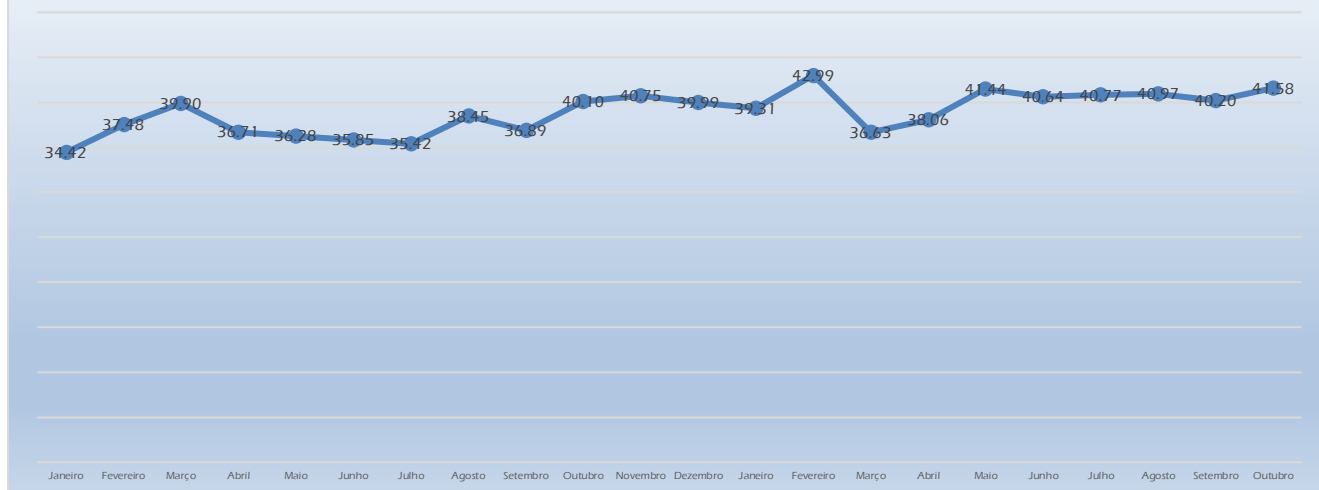
Gráfico 15
Evolução do custo da cesta básica em horas de trabalho
- janeiro de 2020 a outubro de 2021 -



A quantidade de horas de trabalho mensal necessárias para a compra da Cesta Básica de Alimentos em Parnaíba, considerando um trabalhador que recebe um salário mínimo e cumpre uma jornada mensal de 220 horas, que em setembro foi de 88,44 horas, passou em outubro para 91,48 horas, representando uma variação de 3,04 horas ou 3,43%; uma variação acumulada de 20,83% de janeiro de 2020, início da série histórica, a outubro de 2021, e uma variação acumulada de 5,79% de janeiro a outubro de 2021, implicando em perda significativa na produtividade do trabalho entre setembro e outubro, perda significativa ao longo ano de 2021 e perda significativa ao longo dos vinte e dois meses considerados.



Gráfico 16
Evolução do custo da cesta básica em porcentagem do salário mínimo
- janeiro de 2020 a outubro de 2021 -



A porcentagem do salário mínimo necessário para a compra da Cesta Básica de Alimentos passou de 40,20% em setembro para 41,58% em outubro, uma variação de 1,38p.p. ou 3,43%; uma variação acumulada de 20,83% de janeiro de 2020, início da série histórica, a outubro de 2021, e uma variação acumulada de 5,79% de janeiro a outubro de 2021, implicando em perda significativa no poder de compra do salário entre setembro e outubro, perda significativa ao longo do ano de 2021 e perda significativa ao longo dos vinte e um meses considerados.



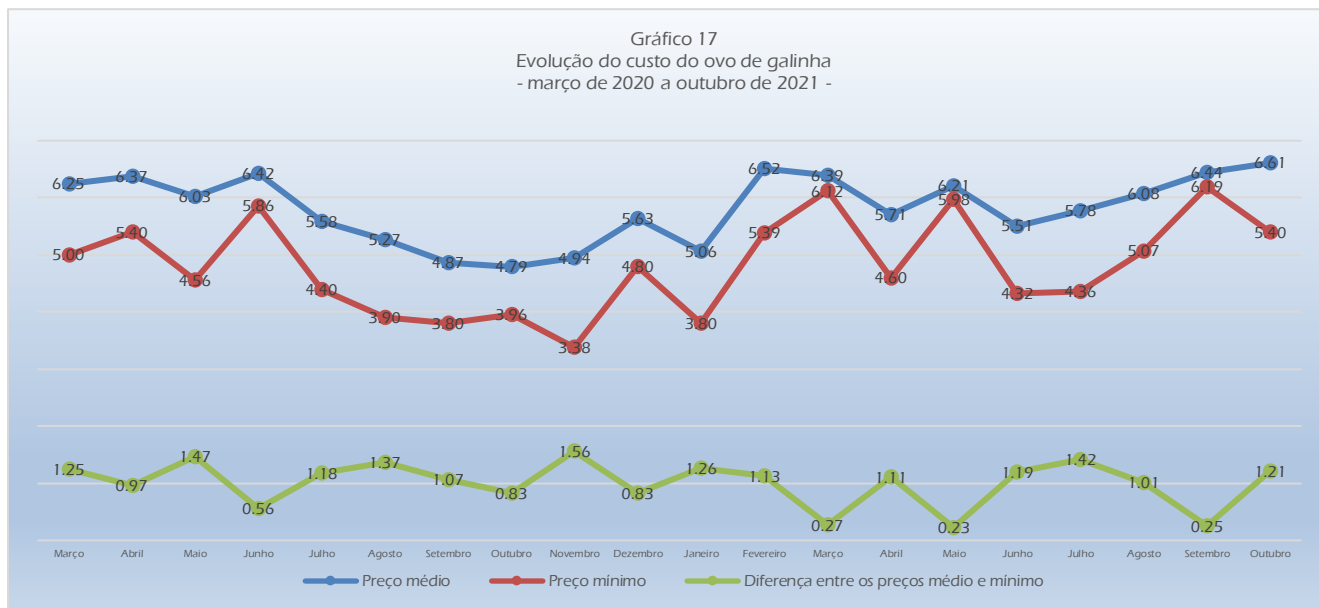
Tabela 2: Produtos e quantidades extra cesta

ITEM	UND
Ovo	1 dúzia
Frango	1kg
Batata	1kg
Laranja	1kg
Macarrão	500g
Farinha de milho	500g
Margarina vegetal	250g
Gasolina	l
Álcool/etanol	l
Óleo diesel comum	l
Gás	13kg
Farinha de arroz	1kg
Goma fresca	1kg
Sardinha em lata	125g
Bolacha cream cracker 3x1	400g
Salsicha suína a granel	1kg

Fonte: Elaboração própria.

A partir de março de 2020 a Pesquisa do Índice da Cesta Básica para a cidade de Parnaíba incluiu itens de alimentação extra cesta. São considerados os seguintes bens, que são de consumo generalizado entre a população, selecionados por pesquisa informal entre consumidores de rendas média e baixa: o ovo de galinha, o frango inteiro fresco ou congelado, a laranja pera, a batata inglesa, o macarrão do tipo espaguete nº 8, a farinha de milho e a margarina vegetal. A partir do mês de abril foram incluídos os combustíveis: gasolina, álcool/etanol e óleo diesel comuns e o botijão de gás de cozinha (GLP) de treze quilogramas; e a partir de janeiro de 2021 foram incluídos a farinha de arroz, a goma fresca, a sardinha em lata, a bolacha cream cracker 3x1 e a salsicha suína a granel. Não existe pesquisa prévia oficial do consumo médio mensal por família para esses produtos. Sendo assim, as análises serão limitadas às variações nos preços dos mesmos.

Gráfico 17
 Evolução do custo do ovo de galinha
 - março de 2020 a outubro de 2021 -

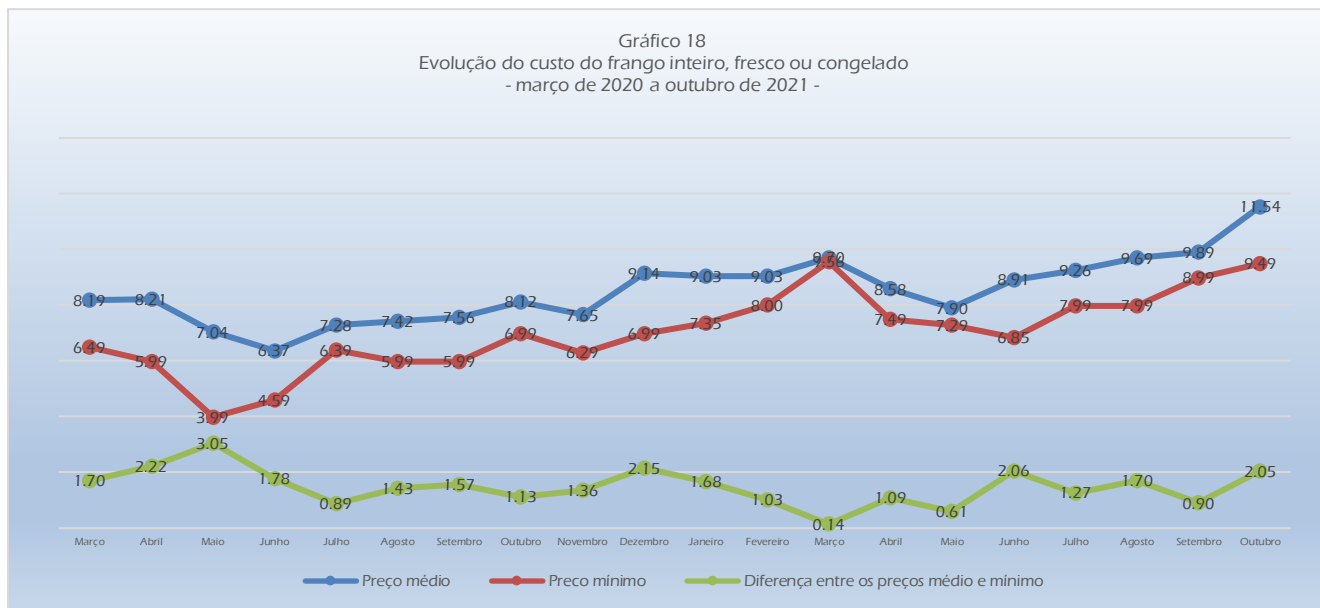


O Ovo de galinha apresentou em outubro um preço médio de R\$6,61 por dúzia; variando R\$0,17 ou 2,60% em relação a setembro, uma variação acumulada de 5,80% de março de 2020 a outubro de 2021 e uma variação acumulada de 30,58% de janeiro a outubro de 2021.

O menor preço constatado foi R\$5,40. A diferença entre o maior e o menor preço coletado, que em setembro foi de 9,69%, passou a 53,15% em outubro, indicando crescimento significativo na concorrência do produto, potencialmente benéfico ao consumidor, uma variação acumulada de 10,81% de março de 2020 a outubro de 2021, e uma variação acumulada de -15,34% de janeiro a outubro de 2021.

Quando considerada a diferença entre o preço médio e o menor preço, a variação foi de 382,93% entre setembro e outubro, passando de R\$0,25 para R\$1,21; uma variação acumulada de -3,03% de março de 2020 a outubro de 2021, e uma variação acumulada de -4,18% de janeiro a outubro de 2021.

Gráfico 18
 Evolução do custo do frango inteiro, fresco ou congelado
 - março de 2020 a outubro de 2021 -

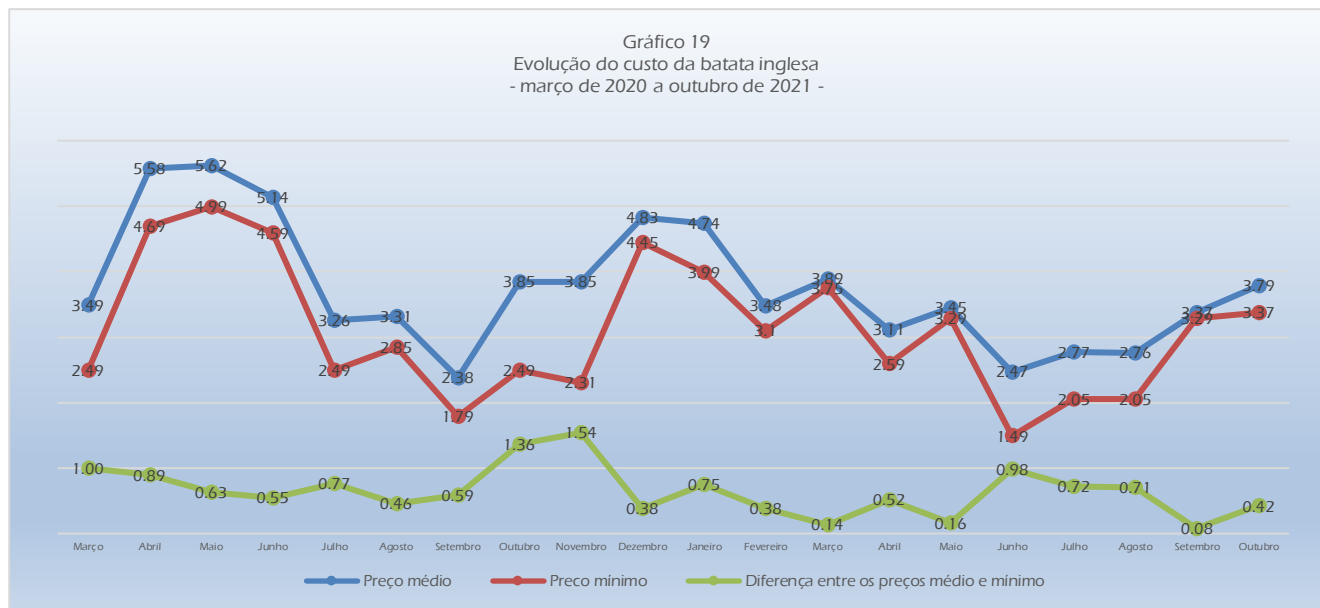


O Frango inteiro, fresco ou congelado apresentou em outubro um preço médio de R\$11,54 por quilograma; variando R\$1,65 ou 16,69% em relação a setembro, uma variação acumulada de 41,01% de março de 2020 a outubro de 2021 e uma variação acumulada de 27,80% de janeiro a outubro de 2021.

O menor preço constatado foi R\$9,49. A diferença entre o maior e o menor preço coletado, que em setembro foi de 16,69%, passou a 51,42% em outubro, indicando crescimento significativo na concorrência do produto, potencialmente benéfico ao consumidor, uma variação acumulada de 95,20% de março de 2020 a outubro de 2021, e uma variação acumulada de 34,44% de janeiro a outubro de 2021.

Quando considerada a diferença entre o preço médio e o menor preço, a variação foi de 127,75% entre setembro e outubro, passando de R\$0,90 para R\$2,05; uma variação acumulada de 21,02% de março de 2020 a outubro de 2021, e uma variação acumulada de 22,05% de janeiro a outubro de 2021.

Gráfico 19
 Evolução do custo da batata inglesa
 - março de 2020 a outubro de 2021 -

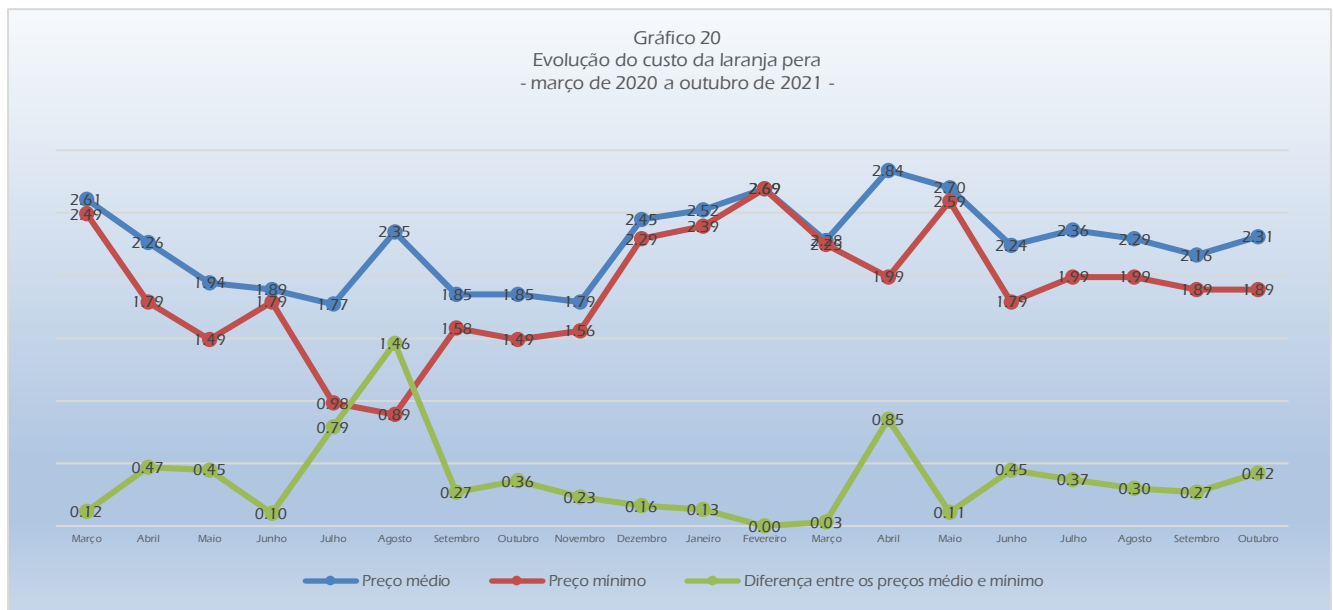


A Batata Inglesa apresentou em outubro um preço médio de R\$3,79 por quilograma; variando R\$0,42 ou 12,34% em relação a setembro, uma variação acumulada de 8,48% de março de 2020 a outubro de 2021 e uma variação acumulada de -20,13% de janeiro a outubro de 2021.

O menor preço constatado foi R\$3,37. A diferença entre o maior e o menor preço coletado, que em setembro foi de 21,28%, passou a 40,95% em outubro, indicando crescimento significativo na concorrência do produto, potencialmente benéfico ao consumidor, uma variação acumulada de -44,80% de março de 2020 a outubro de 2021, e uma variação acumulada de -31,00% de janeiro a outubro de 2021.

Quando considerada a diferença entre o preço médio e o menor preço, a variação foi de 420,00% entre setembro e outubro, passando de R\$0,08 para R\$0,42; uma variação acumulada de -58,40% de março de 2020 a outubro de 2021, e uma variação acumulada de -44,53% de janeiro a outubro de 2021.

Gráfico 20
 Evolução do custo da laranja pera
 - março de 2020 a outubro de 2021 -

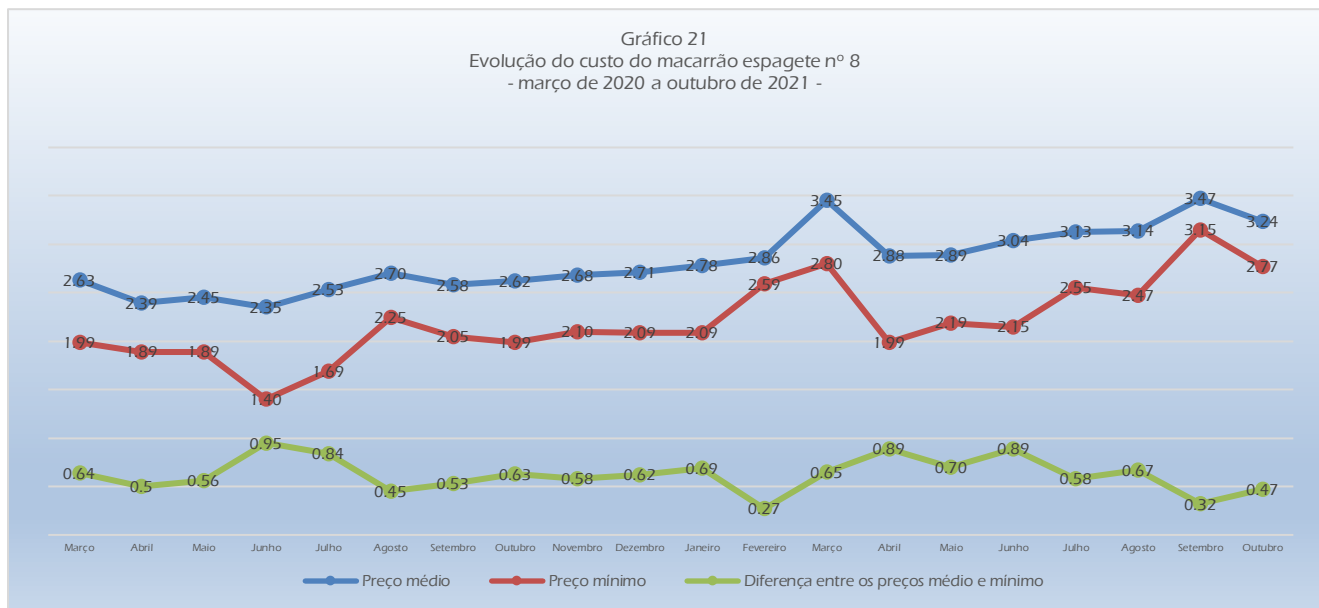


A Laranja pera apresentou em outubro um preço médio de R\$2,31 por quilograma; variando R\$0,15 ou 7,03% em relação a setembro, uma variação acumulada de -11,34% de março de 2020 a outubro de 2021 e uma variação acumulada de -7,99% de janeiro a outubro de 2021.

O menor preço constatado foi R\$1,89. A diferença entre o maior e o menor preço coletado, que em setembro foi de 47,62%, passou a 58,20% em outubro, indicando ganho significativo na concorrência do produto, potencialmente benéfico ao consumidor, uma variação acumulada de 323,08% de março de 2020 a outubro de 2021, e uma variação acumulada de 120,00% de janeiro a outubro de 2021.

Quando considerada a diferença entre o preço médio e o menor preço, a variação foi de 55,88% entre setembro e outubro, passando de R\$0,27 para R\$0,42; uma variação acumulada de 253,33% de março de 2020 a outubro de 2021, e uma variação acumulada de 239,20% de janeiro a outubro de 2021.

Gráfico 21
 Evolução do custo do macarrão espagete nº 8
 - março de 2020 a outubro de 2021 -

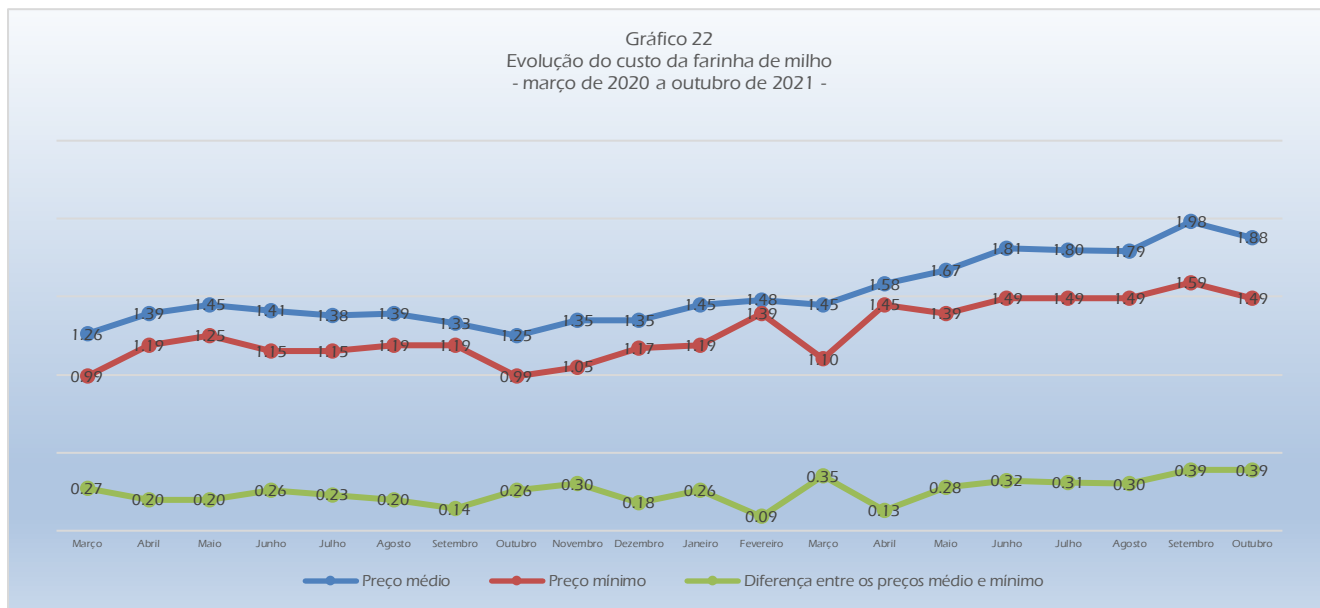


O Macarrão tipo espagete nº 8 apresentou em outubro um preço médio de R\$3,24 por pacote de quinhentas gramas; variando R\$0,23 ou -6,58% em relação a setembro, uma variação acumulada de 22,93% de março de 2020 a outubro de 2021 e uma variação acumulada de 16,53% de janeiro a outubro de 2021.

O menor preço constatado foi R\$2,77. A diferença entre o maior e o menor preço coletado, que em setembro foi de 26,67%, passou a 30,32% em outubro, indicando crescimento significativo na concorrência do produto, potencialmente benéfico ao consumidor, uma variação acumulada de -58,00% de março de 2020 a outubro de 2021, e uma variação acumulada de -30,00% de janeiro a outubro de 2021.

Quando considerada a diferença entre o preço médio e o menor preço, a variação foi de 48,00% entre setembro e outubro, passando de R\$0,32 para R\$0,47; uma variação acumulada de -27,28 % de março de 2020 a outubro de 2021, e uma variação acumulada de -32,01% de janeiro a outubro de 2021.

Gráfico 22
 Evolução do custo da farinha de milho
 - março de 2020 a outubro de 2021 -

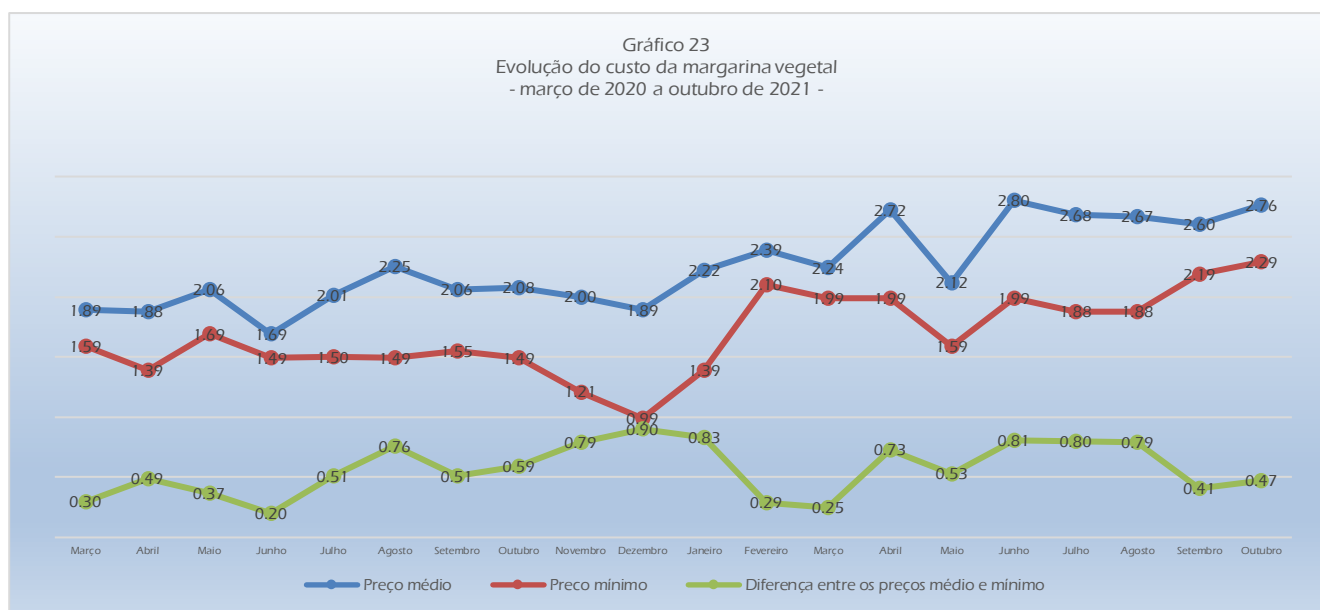


A Farinha de Milho apresentou em outubro um preço médio de R\$1,88 por unidade de quinhentos gramas; variando R\$0,10 ou -4,96% em relação a setembro, uma variação acumulada de 49,39% de março de 2020 a outubro de 2021 e uma variação acumulada de 29,57% de janeiro a outubro de 2021.

O menor preço constatado foi R\$1,49. A diferença entre o maior e o menor preço coletado, que em setembro foi de 44,03%, passou a 46,98% em outubro, indicando ganho significativo na concorrência do produto, potencialmente benéfico ao consumidor, uma variação acumulada de 2.608,93% de março de 2020 a outubro de 2021, e uma variação acumulada de 145,87% de janeiro a outubro de 2021.

Quando considerada a diferença entre o preço médio e o menor preço, a variação foi de 0,42% entre setembro e outubro, passando de R\$0,39 para R\$0,39; uma variação acumulada de 45,33% de março de 2020 a outubro de 2021, e uma variação acumulada de 49,24% de janeiro a outubro de 2021.

Gráfico 23
 Evolução do custo da margarina vegetal
 - março de 2020 a outubro de 2021 -

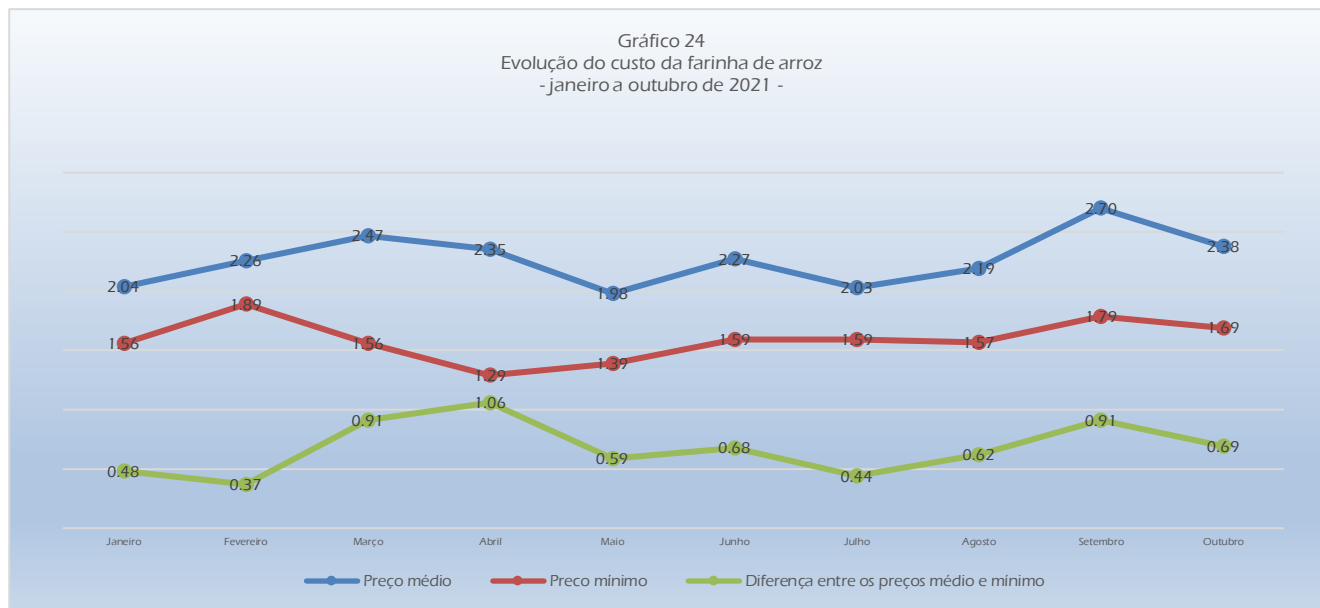


A Margarina Vegetal apresentou em outubro um preço médio de R\$2,76 por unidade de 250g; variando R\$2,58 ou 6,22% em relação a setembro, uma variação acumulada de 46,24% de março de 2020 a outubro de 2021 e uma variação acumulada de 24,50% de janeiro a outubro de 2021.

O menor preço constatado foi R\$2,29. A diferença entre o maior e o menor preço coletado, que em setembro foi de 45,56%, passou a 59,39% em outubro, indicando crescimento significativo na concorrência do produto, potencialmente benéfico ao consumidor, uma variação acumulada de 166,67% de março de 2020 a outubro de 2021, e uma variação acumulada de -24,44% de janeiro a outubro de 2021.

Quando considerada a diferença entre o preço médio e o menor preço, a variação foi de 15,14% entre setembro e outubro, passando de R\$0,41 para R\$0,47; uma variação acumulada de 58,09% de março de 2020 a outubro de 2021, e uma variação acumulada de -43,22% de janeiro a outubro de 2021.

Gráfico 24
Evolução do custo da farinha de arroz
- janeiro a outubro de 2021 -

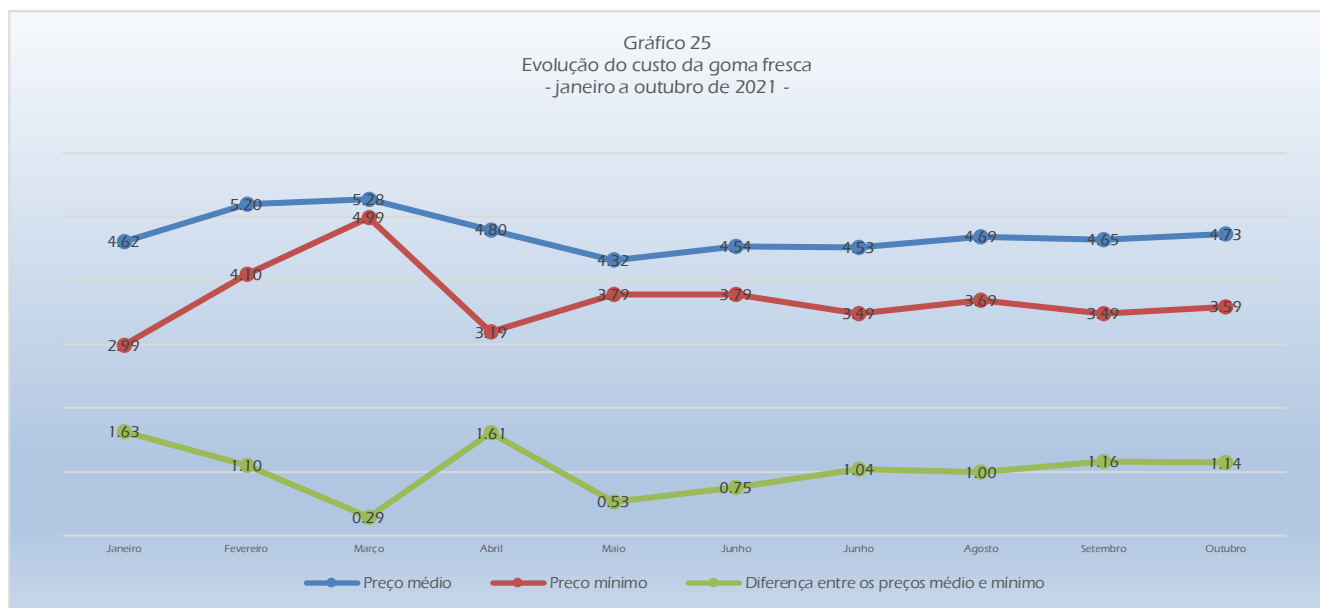


A Farinha de Arroz apresentou em outubro um preço médio de R\$2,38 por unidade de 500g; variando R\$0,31 ou -0,82% em relação a setembro, uma variação acumulada de -1,09% de janeiro a outubro de 2021.

O menor preço constatado foi R\$1,69. A diferença entre o maior e o menor preço coletado, que em setembro foi de 116,20%, passou a 76,92% em outubro, indicando decréscimo significativo na concorrência do produto, potencialmente benéfico ao consumidor, uma variação acumulada de -20,25% de janeiro a outubro de 2021.

Quando considerada a diferença entre o preço médio e o menor preço, a variação foi de -23,66% entre setembro e outubro, passando de R\$0,91 para R\$0,69; uma variação acumulada de 44,11% de janeiro a outubro de 2021.

Gráfico 25
 Evolução do custo da goma fresca
 - janeiro a outubro de 2021 -

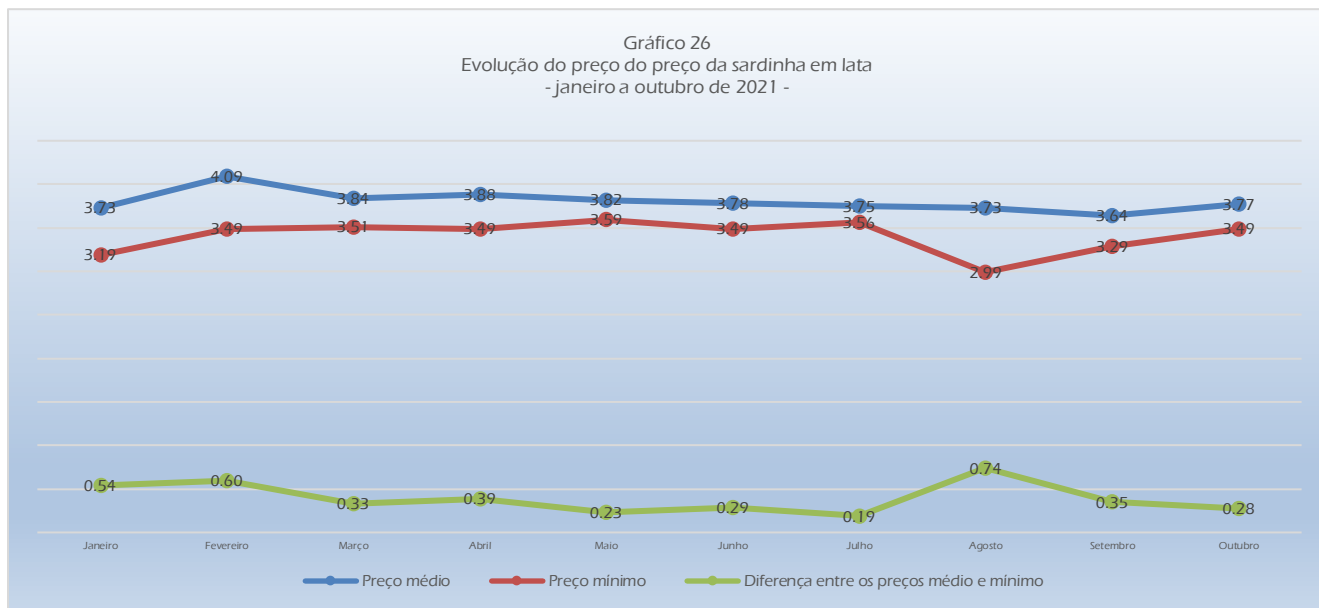


A Goma fresca apresentou em outubro um preço médio de R\$4,73 por unidade de um quilograma; variando R\$0,08 ou -1,83% em relação a setembro, uma variação acumulada de 2,53% de janeiro a outubro de 2021.

O menor preço constatado foi R\$3,59. A diferença entre o maior e o menor preço coletado, que em setembro foi de 57,31%, passou a 64,07% em outubro, indicando ganho significativo na concorrência do produto, potencialmente benéfico ao consumidor, uma variação acumulada de -30,30% de janeiro a outubro de 2021.

Quando considerada a diferença entre o preço médio e o menor preço, a variação foi de -1,30% entre setembro e outubro, passando de R\$ 1,16 para R\$ 1,14; uma variação acumulada de -29,73% de janeiro a outubro de 2021.

Gráfico 26
 Evolução do preço do preço da sardinha em lata
 - janeiro a outubro de 2021 -

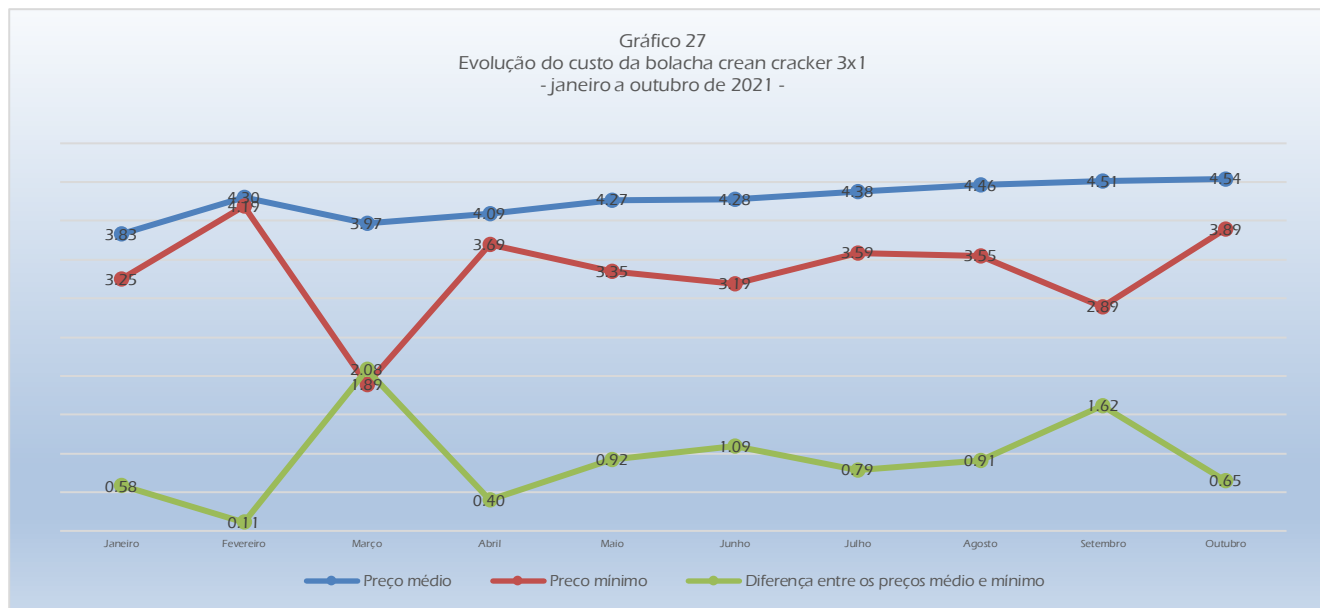


A Sardinha em Lata apresentou em outubro um preço médio de R\$3,77 por unidade de 125g; variando R\$0,13 ou 3,57% em relação a setembro, uma variação acumulada de 1,11% de janeiro a outubro de 2021.

O menor preço constatado foi R\$3,49. A diferença entre o maior e o menor preço coletado, que em setembro foi de 18,24%, passou a 25,79% em outubro, indicando crescimento significativo na concorrência do produto, potencialmente benéfico ao consumidor, uma variação acumulada de -25,00% de janeiro a outubro de 2021.

Quando considerada a diferença entre o preço médio e o menor preço, a variação foi de -0,07 % entre setembro e outubro, passando de R\$0,35 para R\$0,28; uma variação acumulada de -48,03% de janeiro a outubro de 2021.

Gráfico 27
 Evolução do custo da bolacha cream cracker 3x1
 - janeiro a outubro de 2021 -

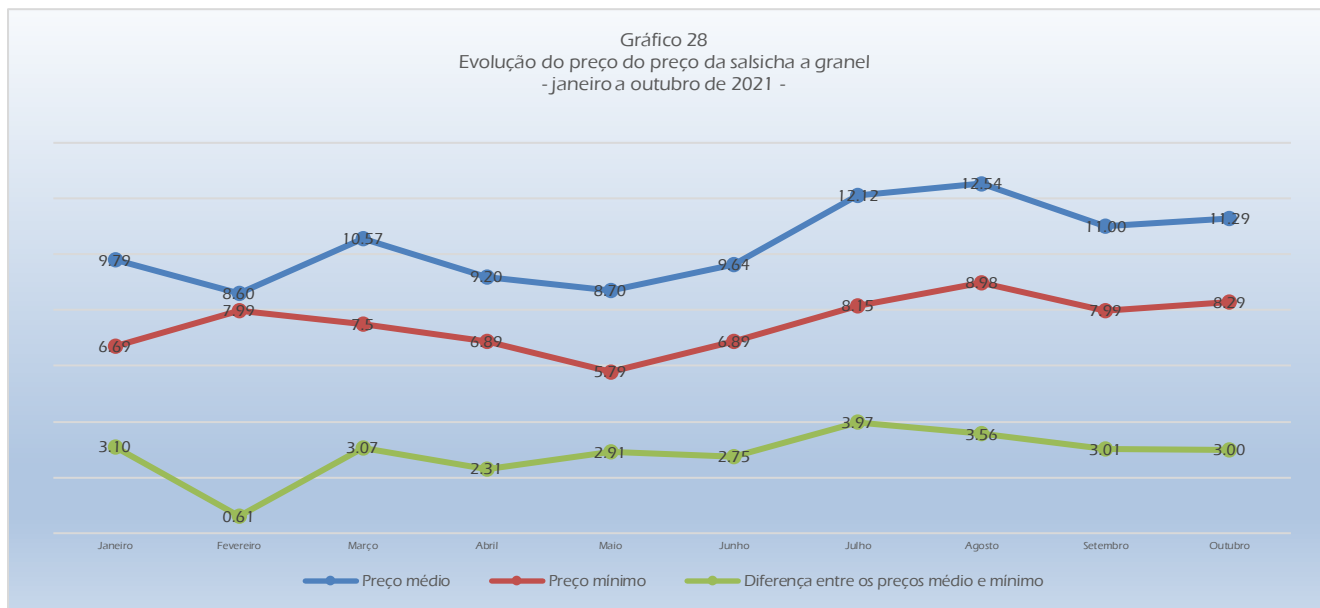


A Bolacha Cream Cracker 3x1 apresentou em outubro um preço médio de R\$4,54 por unidade de 400g; variando R\$0,04 ou 0,78% em relação a setembro, uma variação acumulada de 18,61% de janeiro a outubro de 2021.

O menor preço constatado foi R\$3,89. A diferença entre o maior e o menor preço coletado, que em setembro foi de 83,04%, passou a 28,28% em outubro, indicando decréscimo significativo na concorrência do produto, potencialmente benéfico ao consumidor, uma variação acumulada de -3,51% de janeiro a outubro de 2021.

Quando considerada a diferença entre o preço médio e o menor preço, a variação foi de -59,65% entre setembro e outubro, passando de R\$1,62 para R\$0,65; uma variação acumulada de 12,53% de janeiro a outubro de 2021.

Gráfico 28
 Evolução do preço do preço da salsicha a granel
 - janeiro a outubro de 2021 -

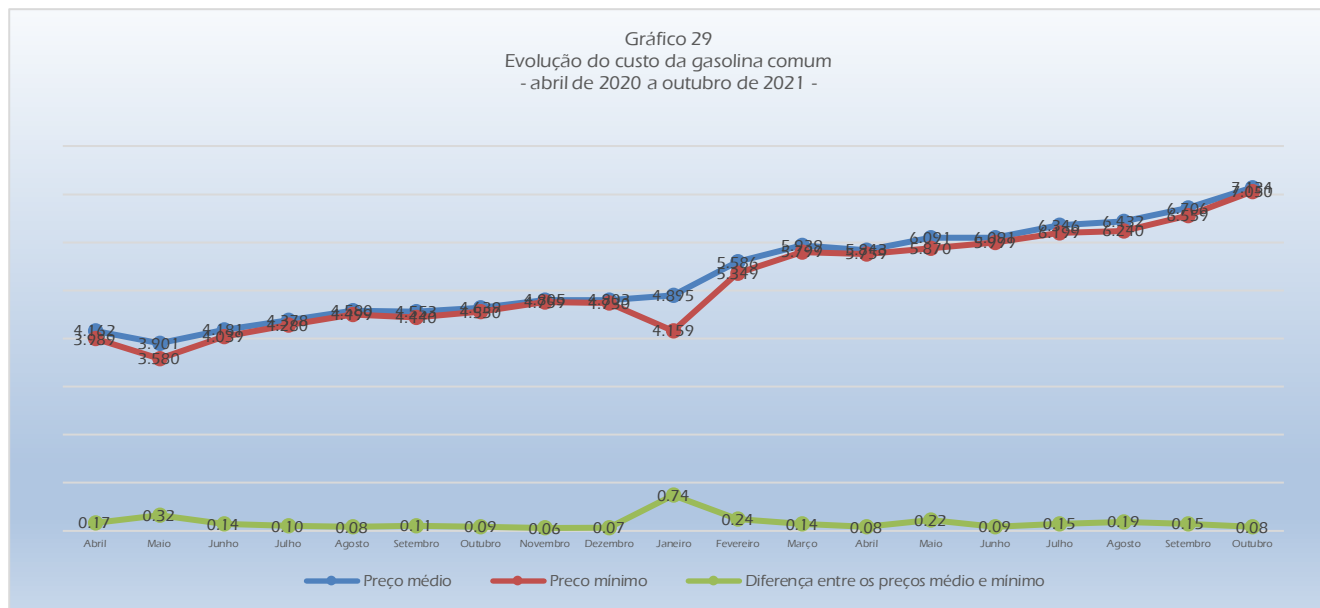


A Salsicha Suína a granel apresentou em outubro um preço médio de R\$ 11,29 por quilograma; variando R\$0,29 ou 2,63% em relação a setembro, uma variação acumulada de 15,27% de janeiro a outubro de 2021.

O menor preço constatado foi R\$8,29. A diferença entre o maior e o menor preço coletado, que em setembro foi de 94,62%, passou a 99,88% em outubro, indicando crescimento significativo na concorrência do produto, potencialmente prejudicial ao consumidor, uma variação acumulada de 13,27% de janeiro a outubro de 2021.

Quando considerada a diferença entre o preço médio e o menor preço, a variação foi de -0,37% entre setembro e outubro, passando de R\$3,01 para R\$3,00; uma variação acumulada de -3,38% de janeiro a outubro de 2021.

Gráfico 29
 Evolução do custo da gasolina comum
 - abril de 2020 a outubro de 2021 -

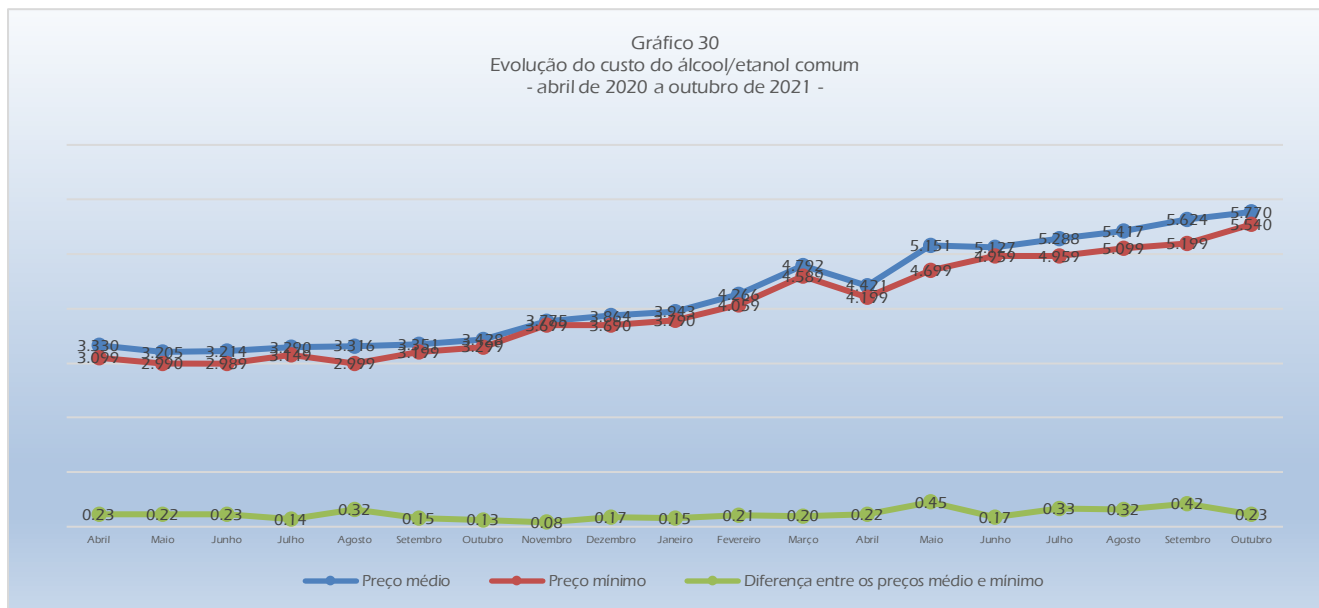


A Gasolina comum apresentou em outubro um preço médio de R\$7,134 por litro; variando R\$0,43 ou 6,38% em relação a setembro, uma variação acumulada de 71,39% de março de 2020 a outubro de 2021 e uma variação acumulada de 45,75% de janeiro a outubro de 2021.

O menor preço constatado foi R\$7,050. A diferença entre o maior e o menor preço coletado, que em setembro foi de 5,20%, passou a 2,11% em outubro, indicando perda significativa na concorrência do produto, potencialmente prejudicial ao consumidor, uma variação acumulada de -70,26% de março de 2020 a outubro de 2021, e uma variação acumulada de -85,10% de janeiro a outubro de 2021.

Quando considerada a diferença entre o preço médio e o menor preço, a variação foi de -42,84% entre setembro e outubro, passando de R\$0,15 para R\$0,08; uma variação acumulada de -51,61% de março de 2020 a outubro de 2021, e uma variação acumulada de -88,59% de janeiro a outubro de 2021.

Gráfico 30
 Evolução do custo do álcool/etanol comum
 - abril de 2020 a outubro de 2021 -

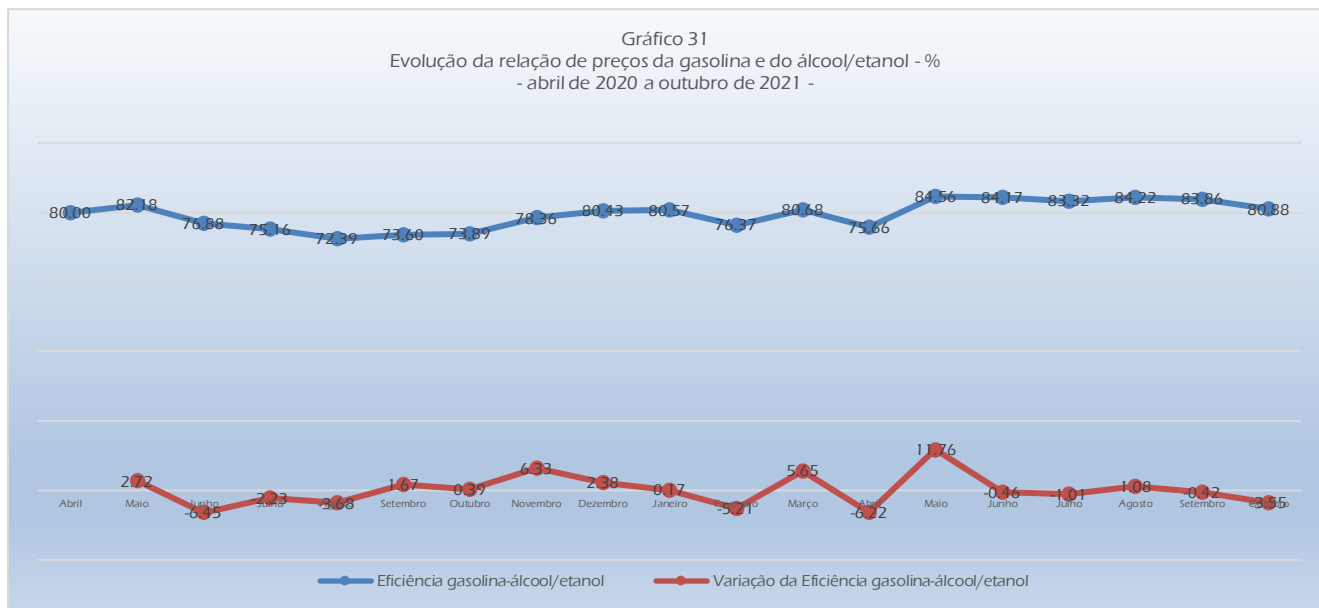


Alcool/Etanol comum apresentou em outubro um preço médio de R\$5,770 por litro; variando R\$0,15 ou 2,60% em relação a setembro, uma variação acumulada de 73,28% de março de 2020 a outubro de 2021 e uma variação acumulada de 46,33% de janeiro a outubro de 2021.

O menor preço constatado foi R\$5,540. A diferença entre o maior e o menor preço coletado, que em setembro foi de 11,56%, passou a 8,29% em outubro, indicando perda significativa na concorrência do produto, potencialmente prejudicial ao consumidor, uma variação acumulada de -6,52% de março de 2020 a outubro de 2021, e uma variação acumulada de 48,54% de janeiro a outubro de 2021.

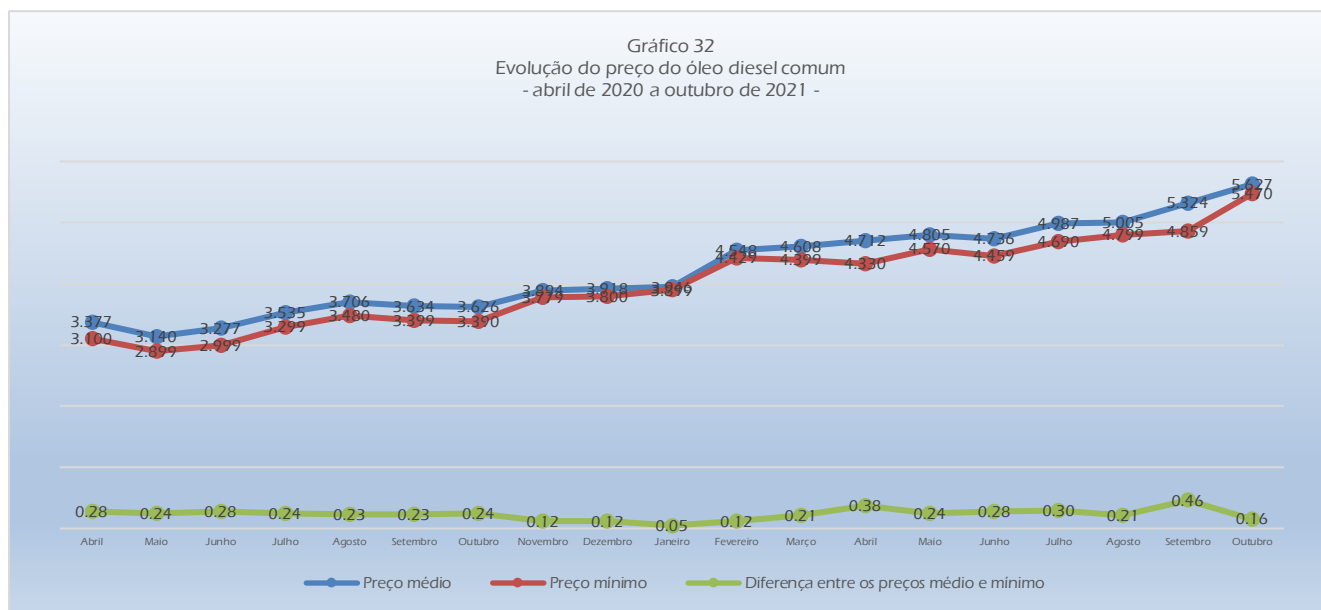
Quando considerada a diferença entre o preço médio e o menor preço, a variação foi de 84,52% entre setembro e outubro, passando de R\$0,42 para R\$0,23; uma variação acumulada de 0,38% de março de 2020 a outubro de 2021, e uma variação acumulada de -33,37% de janeiro a outubro de 2021.

Gráfico 31
 Evolução da relação de preços da gasolina e do álcool/etanol - %
 - abril de 2020 a outubro de 2021 -



A relação entre os preços médios da gasolina e do álcool/etanol, que em setembro foi de 0,84 ou 83,86%; em outubro passou para 0,81 ou 80,88%; uma variação de -3,55%; indicando que continua a ser mais vantajoso para o consumidor optar pela gasolina, como o foi ao longo de todo o ano de 2020 e os dez primeiros meses de 2021, segundo os padrões estabelecidos pelo Instituto Nacional de Metrologia, Qualidade e Tecnologia – Inmetro (até 70%), considerando que o veículo aceite os dois combustíveis.

Gráfico 32
 Evolução do preço do óleo diesel comum
 - abril de 2020 a outubro de 2021 -

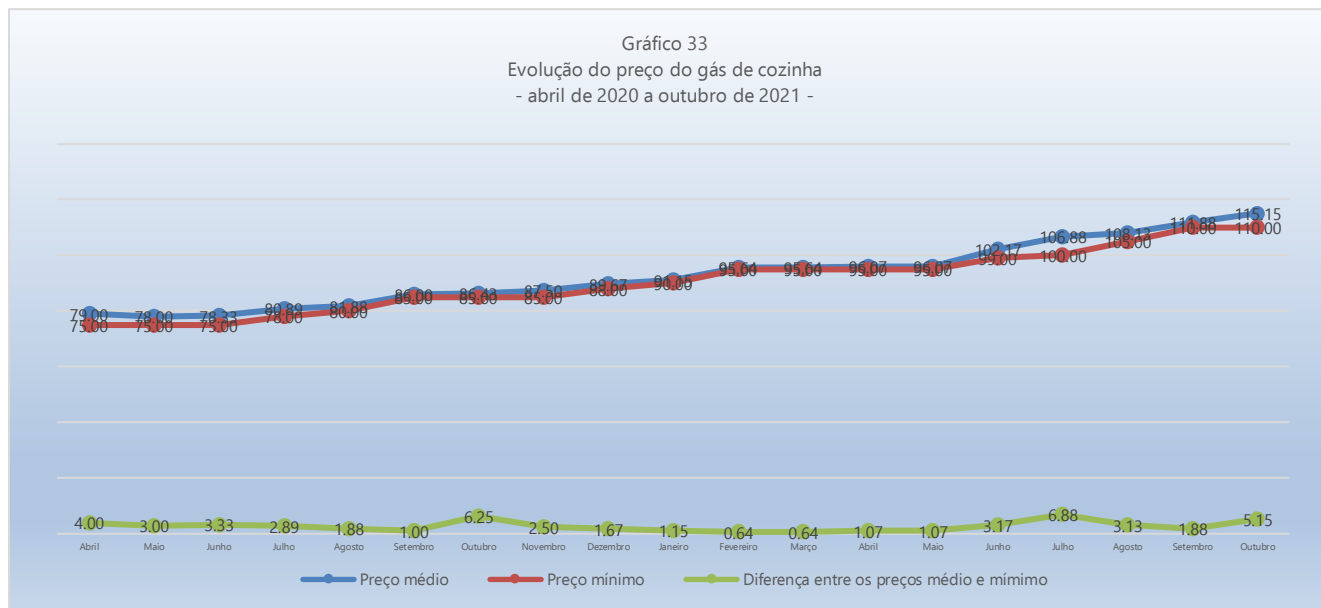


O Óleo Diesel comum apresentou em outubro um preço médio de R\$5,627 por litro; variando R\$0,30 ou 5,70% em relação a setembro, uma variação acumulada de 66,64% de março de 2020 a outubro de 2021 e uma variação acumulada de 42,59% de janeiro a outubro de 2021.

O menor preço constatado foi R\$5,470. A diferença entre o maior e o menor preço coletado, que em setembro foi de 14,22%, passou a 6,01% em outubro, indicando decréscimo significativo na concorrência do produto, potencialmente prejudicial ao consumidor, uma variação acumulada de -44,24% de março de 2020 a outubro de 2021, e uma variação acumulada de 229,00% de janeiro a outubro de 2021.

Quando considerada a diferença entre o preço médio e o menor preço, a variação foi de -66,20% entre setembro e outubro, passando de R\$0,46 para R\$0,16; uma variação acumulada de -43,23% de março de 2020 a outubro de 2021, e uma variação acumulada de 231,26% de janeiro a outubro de 2021.

Gráfico 33
 Evolução do preço do gás de cozinha
 - abril de 2020 a outubro de 2021 -



O Gás de Cozinha apresentou em outubro um preço médio de R\$ 115,15 por botijão de treze quilogramas; variando R\$3,28 ou 2,93% em relação a setembro, uma variação acumulada de 45,76% de março de 2020 a outubro de 2021 e uma variação acumulada de 26,33% de janeiro a outubro de 2021.

O menor preço constatado foi R\$ 110,00. A diferença entre o maior e o menor preço coletado, que em setembro foi de 4,55%, passou a 9,09% em outubro, indicando crescimento significativo na concorrência do produto, potencialmente benéfico ao consumidor, uma variação acumulada de 100,00% de março de 2020 a outubro de 2021, e uma variação acumulada de 100,00% de janeiro a outubro de 2021.

Quando considerada a diferença entre o preço médio e o menor preço, a variação foi de 3,28% entre setembro e outubro, passando de R\$ 1,88 para R\$5,15; uma variação acumulada de 28,85% de março de 2020 a outubro de 2021, e uma variação acumulada de 346,67% de janeiro a outubro de 2021.



UNIVERSIDADE FEDERAL DO DELTA DO PARNAÍBA
Campus Ministro Reis Velloso
Coordenação do Curso de Ciências Econômicas
Índices da Cesta Básica do Litoral do Piauí - Parnaíba
Prof. MSc. Moacyr Ferraz do Lago: - responsável técnico



Tabela 3: Detalhamento do cálculo do custo da Cesta Básica de Alimentos (R\$)
 - janeiro de 2020 a outubro de 2021 -

ANÁLISE AGREGADA	Jan/20	Fev/20	Mar/20	Abr/20	Mai/20	Jun/20	Jul/20	Ago/20	Set/20	Out/20	Nov/20	Dez/20
Custo médio da cesta básica	359,67	391,59	417,00	383,66	379,13	374,61	370,10	401,82	385,51	419,03	425,81	417,85
Varição em relação ao mês anterior	-	31,92	25,41	-33,34	-4,53	-4,51	-4,52	31,72	-16,30	33,51	6,79	-7,96
Varição em relação ao mês anterior (%)	-	8,87	6,49	-8,00	-1,18	-1,19	-1,21	8,57	-4,06	8,69	1,62	-1,87
Varição acumulada 2020 e geral (%)	-	8,89	15,96	6,68	5,42	4,17	2,91	11,73	7,20	16,52	18,41	16,19
Varição acumulada 2021 (%)												
Custo mínimo da cesta básica	283,14	290,28	356,62	301,08	295,48	304,49	303,65	320,29	318,12	342,26	383,19	341,59
Varição em relação ao mês anterior	-	7,14	66,34	-55,54	-5,60	9,01	-0,84	16,65	-2,18	24,15	40,93	-41,60
Varição em relação ao mês anterior (%)	-	2,52	22,86	-15,57	-1,86	3,05	-0,28	5,48	-0,68	7,59	11,96	-10,86
Varição acumulada 2020 e geral (%)	-	2,52	25,95	6,34	4,36	7,54	7,24	13,12	12,35	20,88	35,34	20,64
Varição acumulada 2021 (%)												
Diferença entre os custos médio e mínimo mensal	76,54	101,32	60,38	82,58	83,65	70,12	66,45	81,52	67,40	76,76	42,62	76,26
Diferença entre os custos médio e mínimo mensal (%)	-21,28	-25,87	-14,48	-21,52	-22,06	-18,72	-17,95	-20,29	-17,48	-18,32	-10,01	-18,25
Varição em relação ao mês anterior	-	24,78	-40,94	22,20	1,07	-13,52	-3,68	15,07	-14,12	9,36	-34,14	33,64
Varição em relação ao mês anterior (%)	-	32,37	-40,41	36,77	1,29	-16,16	-5,24	22,69	-17,33	13,89	-44,48	78,93
Varição acumulada 2020 e geral (%)	-	32,47	-21,05	7,97	9,37	-8,31	-13,12	6,59	-11,88	0,37	-44,27	-0,29
Varição acumulada 2021 (%)												
ANÁLISE AGREGADA	Jan/21	Fev/21	Mar/21	Abr/21	Mai/21	Jun/21	Jul/21	Ago/21	Set/21	Out/21		
Custo médio da cesta básica	432,38	472,88	402,90	418,69	455,81	447,00	448,45	450,64	442,22	457,41		
Varição em relação ao mês anterior	14,53	40,50	-69,97	15,78	37,12	-8,81	1,45	2,19	-8,42	15,18		
Varição em relação ao mês anterior (%)	3,48	9,37	-14,80	3,92	8,87	-1,93	0,32	0,49	-1,87	3,43		
Varição acumulada 2020 e geral (%)	20,23	31,49	12,04	16,42	26,75	24,30	24,70	25,31	22,97	27,19		
Varição acumulada 2021 (%)	-	9,37	-6,82	-3,17	5,42	3,38	3,72	4,22	2,28	5,79		
Custo mínimo da cesta básica	346,01	443,98	354,00	330,45	424,24	332,24	342,37	353,74	361,91	360,99		
Varição em relação ao mês anterior	4,42	97,96	-89,98	-23,55	93,79	-92,00	10,13	11,37	8,17	-0,91		
Varição em relação ao mês anterior (%)	1,29	28,31	-20,27	-6,65	28,38	-21,69	3,05	3,32	2,31	-0,25		
Varição acumulada 2020 e geral (%)	22,20	56,80	25,02	16,71	49,83	17,34	20,92	24,93	27,82	27,50		
Varição acumulada 2021 (%)	-	28,31	2,31	-4,50	22,61	-3,98	-1,05	2,23	4,59	4,33		
Diferença entre os custos médio e mínimo mensal	86,37	28,90	48,91	88,24	31,57	114,76	106,08	96,91	80,32	96,41		
Diferença entre os custos médio e mínimo mensal (%)	-19,97	-6,11	-12,14	-21,08	-6,93	-25,67	-23,66	-21,50	-18,16	-21,08		
Varição em relação ao mês anterior	10,11	-57,47	20,01	39,33	-56,67	83,19	-8,68	-9,18	-16,59	16,09		
Varição em relação ao mês anterior (%)	13,26	-66,54	69,23	80,42	-64,22	263,50	-7,56	-8,65	-17,12	20,04		
Varição acumulada 2020 e geral (%)	12,93	-62,21	-36,05	15,37	-58,72	50,05	38,70	26,70	5,02	26,06		
Varição acumulada 2021 (%)	-	-66,54	-43,37	2,17	-63,45	32,87	22,83	12,20	-7,00	11,63		
CARNE	Jan/20	Fev/20	Mar/20	Abr/20	Mai/20	Jun/20	Jul/20	Ago/20	Set/20	Out/20	Nov/20	Dez/20
Custo médio mensal	109,79	113,16	111,24	106,75	106,58	123,29	118,53	121,01	127,05	128,19	136,46	139,33
Varição em relação ao mês anterior	-	3,37	-1,93	-4,49	-0,17	16,72	-4,77	2,48	6,04	1,14	8,28	2,87
Varição em relação ao mês anterior (%)	-	3,07	-1,70	-4,03	-0,16	15,69	-3,87	2,09	4,99	0,89	6,46	2,10
Varição acumulada 2020 e geral (%)	-	3,07	1,32	-2,77	-2,93	12,30	7,96	10,22	15,72	16,76	24,29	26,90
Varição acumulada 2021 (%)												



UNIVERSIDADE FEDERAL DO DELTA DO PARNAÍBA
Campus Ministro Reis Velloso
Coordenação do Curso de Ciências Econômicas
Índices da Cesta Básica do Litoral do Piauí - Parnaíba
Prof. MSc. Moacyr Ferraz do Lago: - responsável técnico



Custo em relação ao custo médio da Cesta Básica (%)	30,53	28,90	26,68	27,82	28,11	32,91	32,03	30,12	32,96	30,59	32,05	33,34
Varição em relação ao mês anterior (p.p.)	-	-1,63	-2,22	1,15	0,29	4,80	-0,89	-1,91	2,84	-2,36	1,46	1,30
Varição em relação ao mês anterior (%)	-	-5,33	-7,69	4,31	1,03	17,08	-2,69	-5,97	9,43	-7,17	4,76	4,05
Varição acumulada 2020 e geral (%)	-	-5,33	-12,61	-8,85	-7,91	7,82	4,92	-1,34	7,97	0,22	4,99	9,24
Varição acumulada 2021 (%)	-	-	-	-	-	-	-	-	-	-	-	-
Custo mínimo mensal	85,05	90,00	99,86	80,96	85,05	103,05	101,66	105,71	110,21	103,05	125,96	116,55
Varição em relação ao mês anterior	-	4,95	9,86	-18,90	4,10	18,00	-1,40	4,05	4,50	-7,16	22,91	-9,41
Varição em relação ao mês anterior (%)	-	5,82	10,95	-18,93	5,06	21,16	-1,35	3,98	4,26	-6,49	22,23	-7,47
Varição acumulada 2020 e geral (%)	-	5,82	17,41	-4,81	-0,00	21,16	19,52	24,29	29,58	21,16	48,10	37,04
Varição acumulada 2021 (%)	-	-	-	-	-	-	-	-	-	-	-	-
Diferença entre os custos médio e mínimo mensal	24,74	23,16	11,38	25,79	21,53	20,24	16,87	15,30	16,85	25,14	10,51	22,78
Diferença entre os custos médio e mínimo mensal (%)	-77,46	-79,53	-89,77	-75,84	-79,80	-83,58	-85,77	-87,35	-86,74	-80,39	-92,30	-83,65
Varição em relação ao mês anterior	-	-1,58	-11,78	14,41	-4,27	-1,28	-3,37	-1,57	1,54	8,29	-14,63	12,27
Varição em relação ao mês anterior (%)	-	-6,39	-50,87	126,65	-16,55	-5,95	-16,66	-9,30	10,08	49,23	-58,19	116,76
Varição acumulada 2020 e geral (%)	-	-6,39	-54,01	4,25	-13,00	-18,18	-31,81	-38,15	-31,92	1,60	-57,53	-7,93
Varição acumulada 2021 (%)	-	-	-	-	-	-	-	-	-	-	-	-
Custo em relação ao salário mínimo (%)	10,51	10,83	10,64	10,22	10,20	11,80	11,34	11,58	12,16	12,27	13,06	13,33
Varição em relação ao mês anterior (p.p.)	-	0,32	-0,18	-0,43	-0,02	1,60	-0,46	0,24	0,58	0,11	0,79	0,27
Varição em relação ao mês anterior (%)	-	3,07	-1,70	-4,03	-0,16	15,69	-3,87	2,09	4,99	0,89	6,46	2,10
Varição acumulada 2020 e geral (%)	-	3,07	1,32	-2,77	-2,93	12,30	7,96	10,22	15,72	16,76	24,29	26,90
Varição acumulada 2021 (%)	-	-	-	-	-	-	-	-	-	-	-	-
Custo em relação ao salário mínimo líquido (%)	11,42	11,77	11,57	11,11	11,09	12,83	12,33	12,59	13,22	13,34	14,20	14,50
Varição em relação ao mês anterior (p.p.)	-	0,35	-0,20	-0,47	-0,02	1,74	-0,50	0,26	0,63	0,12	0,86	0,30
Varição em relação ao mês anterior (%)	-	3,07	-1,67	-4,03	-0,16	15,69	-3,87	2,09	4,99	0,89	6,46	2,10
Varição acumulada 2020 e geral (%)	-	3,07	1,35	-2,74	-2,89	12,34	8,00	10,26	15,76	16,80	24,34	26,95
Varição acumulada 2021 (%)	-	-	-	-	-	-	-	-	-	-	-	-
Preço médio	24,40	25,15	24,72	23,72	23,68	27,40	26,34	26,89	28,23	28,49	30,33	30,96
Varição em relação ao mês anterior	-	0,75	-0,43	-1,00	-0,04	3,72	-1,06	0,55	1,34	0,25	1,84	0,64
Varição em relação ao mês anterior (%)	-	3,07	-1,70	-4,03	-0,16	15,69	-3,87	2,09	4,99	0,89	6,46	2,10
Varição acumulada 2020 e geral (%)	-	3,07	1,32	-2,77	-2,93	12,30	7,96	10,22	15,72	16,76	24,29	26,90
Varição acumulada 2021 (%)	-	-	-	-	-	-	-	-	-	-	-	-
Maior preço coletado	29,00	29,90	29,90	27,50	26,90	29,99	28,99	29,99	30,99	35,99	33,59	35,99
Menor preço coletado	18,90	20,00	22,19	17,99	18,90	22,90	22,59	23,49	24,49	22,90	27,99	25,90
Diferença entre o maior e o menor preço	10,10	9,90	7,71	9,51	8,00	7,09	6,40	6,50	6,50	13,09	5,60	10,09
Diferença entre o maior e o menor preço (%)	53,44	49,50	34,75	52,86	42,33	30,96	28,33	27,67	26,54	57,16	20,01	38,96
Varição em relação ao mês anterior	-	-0,20	-2,19	1,80	-1,51	-0,91	-0,69	0,10	-	6,59	-7,49	4,49
Varição em relação ao mês anterior (%)	-	-1,98	-22,12	23,35	-15,88	-11,38	-9,73	1,56	-	101,38	-57,22	80,18
Varição acumulada 2020 e geral (%)	-	-1,98	-23,66	-5,84	-20,79	-29,80	-36,63	-35,64	-35,64	29,60	-44,55	-0,10
Varição acumulada 2021 (%)	-	-	-	-	-	-	-	-	-	-	-	-
Diferença entre o preço médio e o menor preço	5,50	5,15	2,53	5,73	4,78	4,50	3,75	3,40	3,74	5,59	2,34	5,06
Diferença entre o preço médio e o menor preço (%)	29,09	25,73	11,40	31,86	25,31	19,64	16,60	14,48	15,29	24,39	8,34	19,54
Varição em relação ao mês anterior	-	-0,35	-2,62	3,20	-0,95	-0,28	-0,75	-0,35	0,34	1,84	-3,25	2,73
Varição em relação ao mês anterior (%)	-	-6,39	-50,87	126,65	-16,55	-5,95	-16,66	-9,30	10,08	49,23	-58,19	116,76
Varição acumulada 2020 e geral (%)	-	-6,39	-54,01	4,25	-13,00	-18,18	-31,81	-38,15	-31,92	1,60	-57,53	-7,93



UNIVERSIDADE FEDERAL DO DELTA DO PARNAÍBA
Campus Ministro Reis Velloso
Coordenação do Curso de Ciências Econômicas
Índices da Cesta Básica do Litoral do Piauí - Parnaíba
Prof. MSc. Moacyr Ferraz do Lago: - responsável técnico



Varição acumulada 2021 (%)	Jan/21	Fev/21	Mar/21	Abr/21	Mai/21	Jun/21	Jul/21	Ago/21	Set/21	Out/21		
CARNE												
Custo médio mensal	153,94	165,27	129,83	142,69	160,92	159,86	158,40	156,14	159,77	154,05		
Varição em relação ao mês anterior	14,61	11,33	-35,44	12,86	18,24	-1,06	-1,46	-2,26	3,64	-5,72		
Varição em relação ao mês anterior (%)	10,49	7,36	-21,44	9,90	12,78	-0,66	-0,91	-1,43	2,33	-3,58		
Varição acumulada 2020 e geral (%)	40,21	50,53	18,25	29,96	46,57	45,60	44,27	42,21	45,53	40,32		
Varição acumulada 2021 (%)	-	7,36	-15,66	-7,31	4,54	3,85	2,90	1,43	3,79	0,07		
Custo em relação ao custo médio da Cesta Básica (%)	35,60	34,95	32,22	34,08	35,31	35,76	35,32	34,65	36,13	33,68		
Varição em relação ao mês anterior (p.p.)	2,26	-0,65	-2,73	1,86	1,23	0,46	-0,44	-0,67	1,48	-2,45		
Varição em relação ao mês anterior (%)	6,77	-1,83	-7,80	5,76	3,60	1,30	-1,23	-1,91	4,28	-6,78		
Varição acumulada 2020 e geral (%)	16,64	14,50	5,57	11,65	15,66	17,16	15,72	13,51	18,36	10,34		
Varição acumulada 2021 (%)	-	-1,83	-9,49	-4,28	-0,84	0,45	-0,79	-2,68	1,48	-5,40		
Custo mínimo mensal	131,18	161,55	121,01	116,55	157,46	114,75	134,96	130,05	143,55	130,01		
Varição em relação ao mês anterior	14,63	30,38	-40,55	-4,46	40,91	-42,71	20,21	-4,91	13,50	-13,55		
Varição em relação ao mês anterior (%)	12,55	23,16	-25,10	-3,68	35,10	-27,12	17,61	-3,63	10,38	-9,44		
Varição acumulada 2020 e geral (%)	54,23	89,95	42,27	37,04	85,13	34,92	58,68	52,91	68,78	52,86		
Varição acumulada 2021 (%)	-	23,16	-7,75	-11,15	20,03	-12,52	2,88	-0,86	9,43	-0,89		
Diferença entre os custos médio e mínimo mensal	22,76	3,72	8,82	26,14	3,47	45,11	23,45	26,09	16,22	24,05		
Diferença entre os custos médio e mínimo mensal (%)	-85,21	-97,75	-93,20	-81,68	-97,84	-71,78	-85,20	-83,29	-89,85	-84,39		
Varição em relação ao mês anterior	-0,02	-19,04	5,10	17,31	-22,67	41,64	-21,66	2,64	-9,86	7,82		
Varição em relação ao mês anterior (%)	-0,07	-83,66	137,22	196,19	-86,73	1.200,74	-48,03	11,27	-37,81	48,22		
Varição acumulada 2020 e geral (%)	-7,99	-84,96	-64,33	5,64	-85,98	82,32	-5,24	5,43	-34,43	-2,81		
Varição acumulada 2021 (%)	-	-83,66	-61,23	14,82	-84,77	98,16	2,99	14,60	-28,73	5,64		
Custo em relação ao salário mínimo (%)	14,73	15,82	12,42	13,65	15,40	15,30	15,16	14,94	15,29	14,74		
Varição em relação ao mês anterior (p.p.)	1,40	1,08	-3,39	1,23	1,75	-0,10	-0,14	-0,22	0,35	-0,55		
Varição em relação ao mês anterior (%)	10,49	7,36	-21,44	9,90	12,78	-0,66	-0,91	-1,43	2,33	-3,58		
Varição acumulada 2020 e geral (%)	40,21	50,53	18,25	29,96	46,57	45,60	44,27	42,21	45,53	40,32		
Varição acumulada 2021 (%)	-	7,36	-15,66	-7,31	4,54	3,85	2,90	1,43	3,79	0,07		
Custo em relação ao salário mínimo líquido (%)	16,02	17,20	13,51	14,85	16,74	16,63	16,48	16,25	16,63	16,03		
Varição em relação ao mês anterior (p.p.)	1,52	1,18	-3,69	1,34	1,90	-0,11	-0,15	-0,24	0,38	-0,60		
Varição em relação ao mês anterior (%)	10,49	7,36	-21,44	9,90	12,78	-0,66	-0,91	-1,43	2,33	-3,58		
Varição acumulada 2020 e geral (%)	40,26	50,59	18,30	30,01	46,63	45,66	44,33	42,27	45,58	40,37		
Varição acumulada 2021 (%)	-	7,36	-15,66	-7,31	4,54	3,85	2,90	1,43	3,79	0,07		
Preço médio	34,21	36,73	28,85	31,71	35,76	35,52	35,20	34,70	35,51	34,23		
Varição em relação ao mês anterior	3,25	2,52	-7,88	2,86	4,05	-0,24	-0,32	-0,50	0,81	-1,27		
Varição em relação ao mês anterior (%)	10,49	7,36	-21,44	9,90	12,78	-0,66	-0,91	-1,43	2,33	-3,58		
Varição acumulada 2020 e geral (%)	40,21	50,53	18,25	29,96	46,57	45,60	44,27	42,21	45,53	40,32		
Varição acumulada 2021 (%)	-	7,36	-15,66	-7,31	4,54	3,85	2,90	1,43	3,79	0,07		
Maior preço coletado	38,90	37,90	30,99	44,90	36,30	40,50	38,90	40,50	39,90	37,99		
Menor preço coletado	29,15	35,90	26,89	25,90	34,99	25,50	29,99	28,90	31,90	28,89		
Diferença entre o maior e o menor preço	9,75	2,00	4,10	19,00	1,31	15,00	8,91	11,60	8,00	9,10		
Diferença entre o maior e o menor preço (%)	33,45	5,57	15,25	73,36	3,74	58,82	29,71	40,14	25,08	31,50		
Varição em relação ao mês anterior	-0,34	-7,75	2,10	14,90	-17,69	13,69	-6,09	2,69	-3,60	1,10		
Varição em relação ao mês anterior (%)	-3,37	-79,49	105,00	363,41	-93,11	1.045,04	-40,60	30,19	-31,03	13,75		



UNIVERSIDADE FEDERAL DO DELTA DO PARNAÍBA
Campus Ministro Reis Velloso
Coordenação do Curso de Ciências Econômicas
Índices da Cesta Básica do Litoral do Piauí - Parnaíba
Prof. MSc. Moacyr Ferraz do Lago: - responsável técnico



Varição acumulada 2020 e geral (%)	-3,47	-80,20	-59,41	88,12	-87,03	48,52	-11,78	14,85	-20,79	-9,90		
Varição acumulada 2021 (%)	-	-79,49	-57,95	94,87	-86,56	53,85	-8,62	18,97	-17,95	-6,67		
Diferença entre o preço médio e o menor preço	5,06	0,83	1,96	5,81	0,77	10,02	5,21	5,80	3,61	5,34		
Diferença entre o preço médio e o menor preço (%)	17,35	2,30	7,29	22,43	2,20	39,31	17,37	20,06	11,30	18,50		
Varição em relação ao mês anterior	-0,00	-4,23	1,13	3,85	-5,04	9,25	-4,81	0,59	-2,19	1,74		
Varição em relação ao mês anterior (%)	-0,07	-83,66	137,22	196,19	-86,73	1.200,74	-48,03	11,27	-37,81	48,22		
Varição acumulada 2020 e geral (%)	-7,99	-84,96	-64,33	5,64	-85,98	82,32	-5,24	5,43	-34,43	-2,81		
Varição acumulada 2021 (%)	-	-83,66	-61,23	14,82	-84,77	98,16	2,99	14,60	-28,73	5,64		
LEITE	Jan/20	Fev/20	Mar/20	Abr/20	Mai/20	Jun/20	Jul/20	Ago/20	Set/20	Out/20	Nov/20	Dez/20
Custo médio mensal	20,91	22,46	22,85	25,92	24,02	22,23	26,58	28,00	28,55	28,63	28,32	26,26
Varição em relação ao mês anterior	-	1,55	0,38	3,07	-1,90	-1,79	4,36	1,42	0,55	0,08	-0,32	-2,06
Varição em relação ao mês anterior (%)	-	7,41	1,71	13,45	-7,33	-7,46	19,60	5,34	1,96	0,28	-1,10	-7,28
Varição acumulada 2020 e geral (%)	-	7,41	9,24	23,94	14,85	6,28	27,11	33,90	36,52	36,91	35,39	25,54
Varição acumulada 2021 (%)												
Custo em relação ao custo médio da Cesta Básica (%)	5,81	5,74	5,48	6,76	6,34	5,93	7,18	6,97	7,41	6,83	6,65	6,28
Varição em relação ao mês anterior (p.p.)	-	-0,08	-0,26	1,28	-0,42	-0,40	1,25	-0,21	0,44	-0,57	-0,18	-0,37
Varição em relação ao mês anterior (%)	-	-1,34	-4,49	23,31	-6,22	-6,35	21,06	-2,97	6,27	-7,74	-2,68	-5,51
Varição acumulada 2020 e geral (%)	-	-1,36	-5,79	16,17	8,94	2,03	23,51	19,84	27,35	17,50	14,35	8,05
Varição acumulada 2021 (%)												
Custo mínimo mensal	17,94	16,14	17,94	18,54	19,74	17,94	20,94	23,94	25,74	26,10	25,74	24,54
Varição em relação ao mês anterior	-	-1,80	1,80	0,60	1,20	-1,80	3,00	3,00	1,80	0,36	-0,36	-1,20
Varição em relação ao mês anterior (%)	-	-10,03	11,15	3,34	6,47	-9,12	16,72	14,33	7,52	1,40	-1,38	-4,66
Varição acumulada 2020 e geral (%)	-	-10,03	0,00	3,35	10,04	0,00	16,73	33,45	43,48	45,49	43,48	36,79
Varição acumulada 2021 (%)												
Diferença entre os custos médio e mínimo mensal	2,97	6,32	4,91	7,38	4,28	4,29	5,64	4,06	2,81	2,53	2,58	1,72
Diferença entre os custos médio e mínimo mensal (%)	-14,22	-28,15	-21,48	-28,47	-17,82	-19,29	-21,23	-14,51	-9,85	-8,84	-9,10	-6,54
Varição em relação ao mês anterior	-	3,35	-1,42	2,47	-3,10	0,01	1,36	-1,58	-1,25	-0,28	0,04	-0,86
Varição em relação ao mês anterior (%)	-	112,70	-22,40	50,41	-42,01	0,19	31,62	-27,99	-30,81	-9,96	1,74	-33,39
Varição acumulada 2020 e geral (%)	-	112,70	65,05	148,24	43,97	44,24	89,85	36,70	-5,41	-14,83	-13,35	-42,28
Varição acumulada 2021 (%)												
Custo em relação ao salário mínimo (%)	2,00	2,15	2,19	2,48	2,30	2,13	2,54	2,68	2,73	2,74	2,71	2,51
Varição em relação ao mês anterior (p.p.)	-	0,15	0,04	0,29	-0,18	-0,17	0,42	0,14	0,05	0,01	-0,03	-0,20
Varição em relação ao mês anterior (%)	-	7,41	1,71	13,45	-7,33	-7,46	19,60	5,34	1,96	0,28	-1,10	-7,28
Varição acumulada 2020 e geral (%)	-	7,41	9,24	23,94	14,85	6,28	27,11	33,90	36,52	36,91	35,39	25,54
Varição acumulada 2021 (%)												
Custo em relação ao salário mínimo líquido (%)	2,18	2,34	2,38	2,70	2,50	2,31	2,77	2,91	2,97	2,98	2,95	2,73
Varição em relação ao mês anterior (p.p.)	-	0,16	0,04	0,32	-0,20	-0,19	0,45	0,15	0,06	0,01	-0,03	-0,21
Varição em relação ao mês anterior (%)	-	7,41	1,71	13,45	-7,33	-7,46	19,60	5,34	1,96	0,28	-1,10	-7,28
Varição acumulada 2020 e geral (%)	-	7,41	9,24	23,94	14,85	6,28	27,11	33,90	36,52	36,91	35,39	25,54
Varição acumulada 2021 (%)												
Preço médio	3,49	3,74	3,81	4,32	4,00	3,70	4,43	4,67	4,76	4,77	4,72	4,38
Varição em relação ao mês anterior	-	0,26	0,06	0,51	-0,32	-0,30	0,73	0,24	0,09	0,01	-0,05	-0,34
Varição em relação ao mês anterior (%)	-	7,41	1,71	13,45	-7,33	-7,46	19,60	5,34	1,96	0,28	-1,10	-7,28
Varição acumulada 2020 e geral (%)	-	7,41	9,24	23,94	14,85	6,28	27,11	33,90	36,52	36,91	35,39	25,54



UNIVERSIDADE FEDERAL DO DELTA DO PARNAÍBA
Campus Ministro Reis Velloso
Coordenação do Curso de Ciências Econômicas
Índices da Cesta Básica do Litoral do Piauí - Parnaíba
Prof. MSc. Moacyr Ferraz do Lago - responsável técnico



Variação acumulada 2021 (%)													
Maior preço coletado	4,39	5,00	5,39	5,95	4,99	4,29	5,39	5,25	5,25	5,25	4,99	4,95	
Menor preço coletado	2,99	2,69	2,99	3,09	3,29	2,99	3,49	3,99	4,29	4,35	4,29	4,09	
Diferença entre o maior e o menor preço	1,40	2,31	2,40	2,86	1,70	1,30	1,90	1,26	0,96	0,90	0,70	0,86	
Diferença entre o maior e o menor preço (%)	46,82	85,87	80,27	92,56	51,67	43,48	54,44	31,58	22,38	20,69	16,32	21,03	
Variação em relação ao mês anterior	-	0,91	0,09	0,46	-1,16	-0,40	0,60	-0,64	-0,30	-0,06	-0,20	0,16	
Variação em relação ao mês anterior (%)	-	65,00	3,90	19,17	-40,56	-23,53	46,15	-33,68	-23,81	-6,25	-22,22	22,86	
Variação acumulada 2020 e geral (%)	-	65,00	71,43	104,29	21,43	-7,14	35,71	-10,00	-31,43	-35,71	-50,00	-38,57	
Variação acumulada 2021 (%)													
Diferença entre o preço médio e o menor preço	0,50	1,05	0,82	1,23	0,71	0,71	0,94	0,68	0,47	0,42	0,43	0,29	
Diferença entre o preço médio e o menor preço (%)	16,57	39,18	27,35	39,81	21,68	23,90	26,95	16,98	10,92	9,70	10,01	6,99	
Variação em relação ao mês anterior	-	0,56	-0,24	0,41	-0,52	0,00	0,23	-0,26	-0,21	-0,05	0,01	-0,14	
Variação em relação ao mês anterior (%)	-	112,70	-22,40	50,41	-42,01	0,19	31,62	-27,99	-30,81	-9,96	1,74	-33,39	
Variação acumulada 2020 e geral (%)	-	112,70	65,05	148,24	43,97	44,24	89,85	36,70	-5,41	-14,83	-13,35	-42,28	
Variação acumulada 2021 (%)													
LEITE	Jan/21	Fev/21	Mar/21	Abr/21	Mai/21	Jun/21	Jul/21	Ago/21	Set/21	Out/21			
Custo médio mensal	25,34	26,18	24,42	24,10	23,16	26,02	28,53	28,57	28,58	29,20			
Variação em relação ao mês anterior	-0,92	0,84	-1,76	-0,32	-0,94	2,86	2,51	0,04	0,02	0,61			
Variação em relação ao mês anterior (%)	-3,50	3,33	-6,74	-1,29	-3,90	12,37	9,64	0,13	0,06	2,14			
Variação acumulada 2020 e geral (%)	21,15	25,18	16,75	15,24	10,74	24,44	36,43	36,60	36,68	39,60			
Variação acumulada 2021 (%)	-	3,33	-3,63	-4,88	-8,59	2,72	12,61	12,76	12,82	15,24			
Custo em relação ao custo médio da Cesta Básica (%)	5,86	5,54	6,06	5,76	5,08	5,82	6,36	6,34	6,46	6,38			
Variação em relação ao mês anterior (p.p.)	-0,42	-0,32	0,52	-0,30	-0,67	0,74	0,54	-0,02	0,12	-0,08			
Variação em relação ao mês anterior (%)	-6,75	-5,52	9,46	-5,01	-11,73	14,58	9,28	-0,36	1,96	-1,25			
Variação acumulada 2020 e geral (%)	0,76	-4,80	4,20	-1,02	-12,63	0,11	9,40	9,01	11,15	9,76			
Variação acumulada 2021 (%)	-	-5,52	3,42	-1,77	-13,29	-0,64	8,58	8,19	10,31	8,93			
Custo mínimo mensal	20,94	25,14	17,94	19,50	17,94	20,94	25,14	24,54	25,74	26,94			
Variação em relação ao mês anterior	-3,60	4,20	-7,20	1,56	-1,56	3,00	4,20	-0,60	1,20	1,20			
Variação em relação ao mês anterior (%)	-14,67	20,06	-28,64	8,70	-8,00	16,72	20,06	-2,39	4,89	4,66			
Variação acumulada 2020 e geral (%)	16,73	40,14	0,00	8,70	0,00	16,73	40,14	36,79	43,48	50,17			
Variação acumulada 2021 (%)	-	20,06	-14,33	-6,88	-14,33	-	20,06	17,19	22,92	28,65			
Diferença entre os custos médio e mínimo mensal	4,40	1,04	6,48	4,60	5,22	5,08	3,39	4,03	2,84	2,26			
Diferença entre os custos médio e mínimo mensal (%)	-17,35	-3,97	-26,52	-19,09	-22,54	-19,54	-11,89	-14,10	-9,95	-7,73			
Variação em relação ao mês anterior	2,68	-3,36	5,44	-1,88	0,62	-0,14	-1,69	0,64	-1,18	-0,59			
Variação em relação ao mês anterior (%)	156,18	-76,34	522,69	-28,97	13,48	-2,61	-33,28	18,75	-29,39	-20,68			
Variação acumulada 2020 e geral (%)	47,87	-65,02	117,84	54,73	75,59	71,01	14,10	35,49	-4,34	-24,11			
Variação acumulada 2021 (%)	-	-76,34	47,32	4,64	18,74	15,65	-22,84	-8,37	-35,30	-48,68			
Custo em relação ao salário mínimo (%)	2,42	2,51	2,34	2,31	2,22	2,49	2,73	2,73	2,74	2,79			
Variação em relação ao mês anterior (p.p.)	-0,09	0,08	-0,17	-0,03	-0,09	0,27	0,24	0,00	0,00	0,06			
Variação em relação ao mês anterior (%)	-3,50	3,33	-6,74	-1,29	-3,90	12,37	9,64	0,13	0,06	2,14			
Variação acumulada 2020 e geral (%)	21,15	25,18	16,75	15,24	10,74	24,44	36,43	36,60	36,68	39,60			
Variação acumulada 2021 (%)	-	3,33	-3,63	-4,88	-8,59	2,72	12,61	12,76	12,82	15,24			
Custo em relação ao salário mínimo líquido (%)	2,64	2,72	2,54	2,51	2,41	2,71	2,97	2,97	2,97	3,04			
Variação em relação ao mês anterior (p.p.)	-0,10	0,09	-0,18	-0,03	-0,10	0,30	0,26	0,00	0,00	0,06			



UNIVERSIDADE FEDERAL DO DELTA DO PARNAÍBA
Campus Ministro Reis Velloso
Coordenação do Curso de Ciências Econômicas
Índices da Cesta Básica do Litoral do Piauí - Parnaíba
Prof. MSc. Moacyr Ferraz do Lago: - responsável técnico



Varição em relação ao mês anterior (%)	-3,50	3,33	-6,74	-1,29	-3,90	12,37	9,64	0,13	0,06	2,14		
Varição acumulada 2020 e geral (%)	21,15	25,18	16,75	15,24	10,74	24,44	36,43	36,60	36,68	39,60		
Varição acumulada 2021 (%)	-	3,33	-3,63	-4,88	-8,59	2,72	12,61	12,76	12,82	15,24		
Preço médio	4,22	4,36	4,07	4,02	3,86	4,34	4,76	4,76	4,76	4,87		
Varição em relação ao mês anterior	-0,15	0,14	-0,29	-0,05	-0,16	0,48	0,42	0,01	0,00	0,10		
Varição em relação ao mês anterior (%)	-3,50	3,33	-6,74	-1,29	-3,90	12,37	9,64	0,13	0,06	2,14		
Varição acumulada 2020 e geral (%)	21,15	25,18	16,75	15,24	10,74	24,44	36,43	36,60	36,68	39,60		
Varição acumulada 2021 (%)	-	3,33	-3,63	-4,88	-8,59	2,72	12,61	12,76	12,82	15,24		
Maior preço coletado	5,15	4,69	5,15	4,79	4,65	5,42	5,49	5,45	5,45	5,45		
Menor preço coletado	3,49	4,19	2,99	3,25	2,99	3,49	4,19	4,09	4,29	4,49		
Diferença entre o maior e o menor preço	1,66	0,50	2,16	1,54	1,66	1,93	1,30	1,36	1,16	0,96		
Diferença entre o maior e o menor preço (%)	47,56	11,93	72,24	47,38	55,52	55,30	31,03	33,25	27,04	21,38		
Varição em relação ao mês anterior	0,80	-1,16	1,66	-0,62	0,12	0,27	-0,63	0,06	-0,20	-0,20		
Varição em relação ao mês anterior (%)	93,02	-69,88	332,00	-28,70	7,79	16,27	-32,64	4,62	-14,71	-17,24		
Varição acumulada 2020 e geral (%)	18,57	-64,29	54,29	10,00	18,57	37,86	-7,14	-2,86	-17,14	-31,43		
Varição acumulada 2021 (%)	-	-69,88	30,12	-7,23	-	16,27	-21,69	-18,07	-30,12	-42,17		
Diferença entre o preço médio e o menor preço	0,73	0,17	1,08	0,77	0,87	0,85	0,57	0,67	0,47	0,38		
Diferença entre o preço médio e o menor preço (%)	20,99	4,14	36,10	23,59	29,10	24,28	13,49	16,41	11,05	8,37		
Varição em relação ao mês anterior	0,45	-0,56	0,91	-0,31	0,10	-0,02	-0,28	0,11	-0,20	-0,10		
Varição em relação ao mês anterior (%)	156,18	-76,34	522,69	-28,97	13,48	-2,61	-33,28	18,75	-29,39	-20,68		
Varição acumulada 2020 e geral (%)	47,87	-65,02	117,84	54,73	75,59	71,01	14,10	35,49	-4,34	-24,11		
Varição acumulada 2021 (%)	-	-76,34	47,32	4,64	18,74	15,65	-22,84	-8,37	-35,30	-48,68		
FEIJÃO	Jan/20	Fev/20	Mar/20	Abr/20	Mai/20	Jun/20	Jul/20	Ago/20	Set/20	Out/20	Nov/20	Dez/20
Custo médio mensal	26,14	34,36	25,79	28,99	29,92	30,82	30,62	27,93	28,38	28,19	28,16	29,23
Varição em relação ao mês anterior	-	8,22	-8,57	3,20	0,93	0,90	-0,19	-2,69	0,45	-0,19	-0,03	1,08
Varição em relação ao mês anterior (%)	-	31,47	-24,94	12,41	3,21	2,99	-0,63	-8,79	1,61	-0,68	-0,12	3,83
Varição acumulada 2020 e geral (%)	-	31,47	-1,32	10,92	14,48	17,91	17,16	6,86	8,59	7,85	7,73	11,85
Varição acumulada 2021 (%)												
Custo em relação ao custo médio da Cesta Básica (%)	7,27	8,77	6,18	7,56	7,89	8,23	8,27	6,95	7,36	6,73	6,61	7,00
Varição em relação ao mês anterior (p.p.)	-	1,51	-2,59	1,37	0,34	0,33	0,05	-1,32	0,41	-0,63	-0,11	0,38
Varição em relação ao mês anterior (%)	-	20,75	-29,52	22,18	4,44	4,23	0,58	-15,99	5,91	-8,62	-1,71	5,80
Varição acumulada 2020 e geral (%)	-	20,73	-14,91	3,97	8,59	13,18	13,84	-4,36	1,29	-7,44	-9,03	-3,75
Varição acumulada 2021 (%)												
Custo mínimo mensal	20,66	20,21	21,15	25,16	26,51	27,41	25,61	22,46	24,71	25,61	25,11	26,33
Varição em relação ao mês anterior	-	-0,45	0,95	4,01	1,35	0,90	-1,80	-3,15	2,25	0,90	-0,50	1,22
Varição em relação ao mês anterior (%)	-	-2,18	4,68	18,94	5,37	3,40	-6,57	-12,30	10,02	3,64	-1,93	4,84
Varição acumulada 2020 e geral (%)	-	-2,18	2,40	21,78	28,32	32,68	23,96	8,71	19,61	23,96	21,57	27,45
Varição acumulada 2021 (%)												
Diferença entre os custos médio e mínimo mensal	5,48	14,16	4,64	3,84	3,42	3,41	5,02	5,48	3,68	2,58	3,05	2,91
Diferença entre os custos médio e mínimo mensal (%)	-20,97	-41,20	-17,99	-13,23	-11,42	-11,07	-16,38	-19,60	-12,95	-9,16	-10,82	-9,94
Varição em relação ao mês anterior	-	8,67	-9,52	-0,80	-0,42	-0,00	1,61	0,46	-1,80	-1,09	0,46	-0,14
Varição em relação ao mês anterior (%)	-	158,24	-67,22	-17,32	-10,97	-0,13	47,05	9,15	-32,88	-29,71	17,89	-4,53
Varição acumulada 2020 e geral (%)	-	158,24	-15,35	-30,02	-37,69	-37,77	-8,50	-0,12	-32,96	-52,88	-44,45	-46,97
Varição acumulada 2021 (%)												



UNIVERSIDADE FEDERAL DO DELTA DO PARNAÍBA
Campus Ministro Reis Velloso
Coordenação do Curso de Ciências Econômicas
Índices da Cesta Básica do Litoral do Piauí - Parnaíba
Prof. MSc. Moacyr Ferraz do Lago: - responsável técnico



Custo em relação ao salário mínimo (%)	2,50	3,29	2,47	2,77	2,86	2,95	2,93	2,67	2,72	2,70	2,69	2,80
Varição em relação ao mês anterior (p.p.)	-	0,79	-0,82	0,31	0,09	0,09	-0,02	-0,26	0,04	-0,02	-0,00	0,10
Varição em relação ao mês anterior (%)	-	31,47	-24,94	12,41	3,21	2,99	-0,63	-8,79	1,61	-0,68	-0,12	3,83
Varição acumulada 2020 e geral (%)	-	31,47	-1,32	10,92	14,48	17,91	17,16	6,86	8,59	7,85	7,73	11,85
Varição acumulada 2021 (%)												
Custo em relação ao salário mínimo líquido (%)	2,72	3,57	2,68	3,02	3,11	3,21	3,19	2,91	2,95	2,93	2,93	3,04
Varição em relação ao mês anterior (p.p.)	-	0,86	-0,89	0,33	0,10	0,09	-0,02	-0,28	0,05	-0,02	-0,00	0,11
Varição em relação ao mês anterior (%)	-	31,47	-24,94	12,41	3,21	2,99	-0,63	-8,79	1,61	-0,68	-0,12	3,83
Varição acumulada 2020 e geral (%)	-	31,47	-1,32	10,92	14,48	17,91	17,16	6,86	8,59	7,85	7,73	11,85
Varição acumulada 2021 (%)												
Preço médio	5,84	7,64	5,73	6,44	6,65	6,85	6,80	6,21	6,31	6,26	6,26	6,50
Varição em relação ao mês anterior	-	1,79	-1,90	0,71	0,21	0,20	-0,04	-0,60	0,10	-0,04	-0,01	0,24
Varição em relação ao mês anterior (%)	-	30,68	-24,94	12,41	3,21	2,99	-0,63	-8,79	1,61	-0,68	-0,12	3,83
Varição acumulada 2020 e geral (%)	-	30,68	-1,92	10,26	13,79	17,20	16,46	6,22	7,93	7,20	7,08	11,17
Varição acumulada 2021 (%)												
Maior preço coletado	6,60	7,00	6,99	6,90	7,19	7,89	7,79	7,39	8,79	7,39	6,89	7,59
Menor preço coletado	4,59	4,49	4,70	5,59	5,89	6,09	5,69	4,99	5,49	5,69	5,58	5,85
Diferença entre o maior e o menor preço	2,01	2,51	2,29	1,31	1,30	1,80	2,10	2,40	3,30	1,70	1,31	1,74
Diferença entre o maior e o menor preço (%)	43,79	55,90	48,72	23,43	22,07	29,56	36,91	48,10	60,11	29,88	23,48	29,74
Varição em relação ao mês anterior	-	12,11	-7,18	-25,29	-1,36	7,49	7,35	11,19	12,01	-30,23	-6,40	6,27
Varição em relação ao mês anterior (%)	-	24,88	-8,76	-42,79	-0,76	38,46	16,67	14,29	37,50	-48,48	-22,94	32,82
Varição acumulada 2020 e geral (%)	-	24,88	13,93	-34,82	-35,32	-10,44	4,48	19,41	64,18	-15,42	-34,82	-13,43
Varição acumulada 2021 (%)												
Diferença entre o preço médio e o menor preço	1,25	3,15	1,03	0,85	0,76	0,76	1,11	1,22	0,82	0,57	0,68	0,65
Diferença entre o preço médio e o menor preço (%)	27,30	70,06	21,94	15,25	12,89	12,45	19,59	24,38	14,88	10,09	12,13	11,04
Varição em relação ao mês anterior	-	1,89	-2,11	-0,18	-0,09	-0,00	0,36	0,10	-0,40	-0,24	0,10	-0,03
Varição em relação ao mês anterior (%)	-	151,06	-67,22	-17,32	-10,97	-0,13	47,05	9,15	-32,88	-29,71	17,89	-4,53
Varição acumulada 2020 e geral (%)	-	151,06	-17,71	-31,96	-39,42	-39,50	-11,04	-2,90	-34,82	-54,19	-46,00	-48,44
Varição acumulada 2021 (%)												
FEIJÃO	Jan/21	Fev/21	Mar/21	Abr/21	Mai/21	Jun/21	Jul/21	Ago/21	Set/21	Out/21		
Custo médio mensal	29,10	30,56	32,36	30,27	27,21	30,62	28,10	27,59	27,09	27,95		
Varição em relação ao mês anterior	-0,13	1,46	1,80	-2,09	-3,06	3,41	-2,52	-0,51	-0,49	0,85		
Varição em relação ao mês anterior (%)	-0,45	5,00	5,91	-6,46	-10,11	12,54	-8,24	-1,83	-1,79	3,15		
Varição acumulada 2020 e geral (%)	11,34	16,91	23,81	15,82	4,11	17,16	7,51	5,54	3,66	6,92		
Varição acumulada 2021 (%)	-	5,00	11,20	4,02	-6,49	5,23	-3,44	-5,21	-6,90	-3,97		
Custo em relação ao custo médio da Cesta Básica (%)	6,73	6,46	8,03	7,23	5,97	6,85	6,27	6,12	6,13	6,11		
Varição em relação ao mês anterior (p.p.)	-0,27	-0,27	1,57	-0,80	-1,26	0,88	-0,58	-0,14	0,00	-0,02		
Varição em relação ao mês anterior (%)	-3,80	-3,99	24,30	-9,98	-17,43	14,75	-8,54	-2,30	0,08	-0,27		
Varição acumulada 2020 e geral (%)	-7,40	-11,10	10,51	-0,53	-17,86	-5,75	-13,79	-15,78	-15,71	-15,94		
Varição acumulada 2021 (%)	-	-3,99	19,34	7,42	-11,30	1,79	-6,90	-9,05	-8,97	-9,22		
Custo mínimo mensal	22,46	26,96	30,11	26,06	25,43	16,61	22,46	22,01	22,46	22,46		
Varição em relação ao mês anterior	-3,87	4,50	3,15	-4,05	-0,63	-8,82	5,85	-0,45	0,45	-		
Varição em relação ao mês anterior (%)	-14,70	20,04	11,69	-13,45	-2,42	-34,69	35,23	-2,00	2,04	-		
Varição acumulada 2020 e geral (%)	8,71	30,50	45,75	26,14	23,09	-19,61	8,71	6,53	8,71	8,71		



UNIVERSIDADE FEDERAL DO DELTA DO PARNAÍBA
Campus Ministro Reis Velloso
Coordenação do Curso de Ciências Econômicas
Índices da Cesta Básica do Litoral do Piauí - Parnaíba
Prof. MSc. Moacyr Ferraz do Lago - responsável técnico



Varição acumulada 2021 (%)	-	20,04	34,07	16,03	13,23	-26,05	-	-2,00	-	-		
Diferença entre os custos médio e mínimo mensal	6,65	3,60	2,25	4,22	1,79	14,02	5,64	5,58	4,64	5,49		
Diferença entre os custos médio e mínimo mensal (%)	-22,84	-11,78	-6,97	-13,92	-6,56	-45,77	-20,08	-20,23	-17,11	-19,65		
Varição em relação ao mês anterior	3,74	-3,05	-1,35	1,96	-2,43	12,23	-8,37	-0,06	-0,94	0,85		
Varição em relação ao mês anterior (%)	128,59	-45,82	-37,38	86,96	-57,65	685,21	-59,74	-1,12	-16,91	18,41		
Varição acumulada 2020 e geral (%)	21,22	-34,33	-58,87	-23,11	-67,44	155,69	2,94	1,79	-15,42	0,15		
Varição acumulada 2021 (%)	-	-45,82	-66,07	-36,57	-73,14	110,93	-15,08	-16,03	-30,23	-17,38		
Custo em relação ao salário mínimo (%)	2,78	2,92	3,10	2,90	2,60	2,93	2,69	2,64	2,59	2,67		
Varição em relação ao mês anterior (p.p.)	-0,01	0,14	0,17	-0,20	-0,29	0,33	-0,24	-0,05	-0,05	0,08		
Varição em relação ao mês anterior (%)	-0,45	5,00	5,91	-6,46	-10,11	12,54	-8,24	-1,83	-1,79	3,15		
Varição acumulada 2020 e geral (%)	11,34	16,91	23,81	15,82	4,11	17,16	7,51	5,54	3,66	6,92		
Varição acumulada 2021 (%)	-	5,00	11,20	4,02	-6,49	5,23	-3,44	-5,21	-6,90	-3,97		
Custo em relação ao salário mínimo líquido (%)	3,03	3,18	3,37	3,15	2,83	3,19	2,92	2,87	2,82	2,91		
Varição em relação ao mês anterior (p.p.)	-0,01	0,15	0,19	-0,22	-0,32	0,35	-0,26	-0,05	-0,05	0,09		
Varição em relação ao mês anterior (%)	-0,45	5,00	5,91	-6,46	-10,11	12,54	-8,24	-1,83	-1,79	3,15		
Varição acumulada 2020 e geral (%)	11,34	16,91	23,81	15,82	4,11	17,16	7,51	5,54	3,66	6,92		
Varição acumulada 2021 (%)	-	5,00	11,20	4,02	-6,49	5,23	-3,44	-5,21	-6,90	-3,97		
Preço médio	6,47	6,79	7,19	6,73	6,05	6,80	6,24	6,13	6,02	6,21		
Varição em relação ao mês anterior	-0,03	0,32	0,40	-0,46	-0,68	0,76	-0,56	-0,11	-0,11	0,19		
Varição em relação ao mês anterior (%)	-0,45	5,00	5,91	-6,46	-10,11	12,54	-8,24	-1,83	-1,79	3,15		
Varição acumulada 2020 e geral (%)	10,67	16,21	23,07	15,12	3,48	16,46	6,86	4,91	3,03	6,28		
Varição acumulada 2021 (%)	-	5,00	11,20	4,02	-6,49	5,23	-3,44	-5,21	-6,90	-3,97		
Maior preço coletado	7,39	7,39	7,79	7,59	6,95	8,39	7,29	6,99	6,75	7,25		
Menor preço coletado	4,99	5,99	6,69	5,79	5,65	3,69	4,99	4,89	4,99	4,99		
Diferença entre o maior e o menor preço	2,40	1,40	1,10	1,80	1,30	4,70	2,30	2,10	1,76	2,26		
Diferença entre o maior e o menor preço (%)	48,10	23,37	16,44	31,09	23,01	127,37	46,09	42,94	35,27	45,29		
Varição em relação ao mês anterior	18,35	-24,72	-6,93	14,65	-8,08	104,36	-81,28	-3,15	-7,67	10,02		
Varição em relação ao mês anterior (%)	37,93	-41,67	-21,43	63,64	-27,78	261,54	-51,06	-8,70	-16,19	28,41		
Varição acumulada 2020 e geral (%)	19,41	-30,35	-45,27	-10,44	-35,32	133,84	14,43	4,48	-12,43	12,44		
Varição acumulada 2021 (%)	-	-41,67	-54,17	-25,00	-45,83	95,83	-4,17	-12,50	-26,67	-5,83		
Diferença entre o preço médio e o menor preço	1,48	0,80	0,50	0,94	0,40	3,11	1,25	1,24	1,03	1,22		
Diferença entre o preço médio e o menor preço (%)	29,59	13,36	7,49	16,18	7,02	84,41	25,13	25,36	20,65	24,45		
Varição em relação ao mês anterior	0,83	-0,68	-0,30	0,44	-0,54	2,72	-1,86	-0,01	-0,21	0,19		
Varição em relação ao mês anterior (%)	128,59	-45,82	-37,38	86,96	-57,65	685,21	-59,74	-1,12	-16,91	18,41		
Varição acumulada 2020 e geral (%)	17,85	-36,15	-60,02	-25,25	-68,34	148,58	0,08	-1,04	-17,77	-2,63		
Varição acumulada 2021 (%)	-	-45,82	-66,07	-36,57	-73,14	110,93	-15,08	-16,03	-30,23	-17,38		
ARROZ	Jan/20	Fev/20	Mar/20	Abr/20	Mai/20	Jun/20	Jul/20	Ago/20	Set/20	Out/20	Nov/20	Dez/20
Custo médio mensal	9,96	10,47	11,37	12,38	13,09	11,77	12,59	14,05	15,39	16,35	17,94	17,54
Varição em relação ao mês anterior	-	0,51	0,90	1,01	0,72	-1,32	0,81	1,46	1,35	0,95	1,59	-0,39
Varição em relação ao mês anterior (%)	-	5,12	8,58	8,85	5,79	-10,10	6,91	11,61	9,58	6,19	9,72	-2,19
Varição acumulada 2020 e geral (%)	-	5,12	14,14	24,23	31,42	18,15	26,32	40,99	54,50	64,06	80,01	76,06
Varição acumulada 2021 (%)												
Custo em relação ao custo médio da Cesta Básica (%)	2,77	2,67	2,73	3,23	3,45	3,14	3,40	3,50	3,99	3,90	4,21	4,20
Varição em relação ao mês anterior (p.p.)	-	-0,10	0,05	0,50	0,23	-0,31	0,26	0,10	0,50	-0,09	0,31	-0,01



UNIVERSIDADE FEDERAL DO DELTA DO PARNAÍBA
Campus Ministro Reis Velloso
Coordenação do Curso de Ciências Econômicas
Índices da Cesta Básica do Litoral do Piauí - Parnaíba
Prof. MSc. Moacyr Ferraz do Lago - responsável técnico



Varição em relação ao mês anterior (%)	-	-3,45	1,96	18,31	7,05	-9,02	8,22	2,80	14,22	-2,30	7,97	-0,33
Varição acumulada 2020 e geral (%)	-	-3,47	-1,58	16,44	24,65	13,41	22,73	26,17	44,11	40,79	52,01	51,51
Varição acumulada 2021 (%)												
Custo mínimo mensal	6,80	7,20	9,68	11,12	10,04	10,94	10,62	10,76	12,56	14,36	15,80	14,36
Varição em relação ao mês anterior	-	0,40	2,48	1,44	-1,08	0,90	-0,32	0,14	1,80	1,80	1,44	-1,44
Varição em relação ao mês anterior (%)	-	5,82	34,50	14,87	-9,71	8,96	-2,96	1,36	16,72	14,33	10,03	-9,11
Varição acumulada 2020 e geral (%)	-	5,82	42,33	63,49	47,62	60,85	56,08	58,20	84,66	111,11	132,27	111,11
Varição acumulada 2021 (%)												
Diferença entre os custos médio e mínimo mensal	3,16	3,27	1,69	1,25	3,05	0,83	1,97	3,28	2,83	1,98	2,13	3,18
Diferença entre os custos médio e mínimo mensal (%)	-31,71	-31,26	-14,84	-10,13	-23,30	-7,03	-15,62	-23,37	-18,38	-12,13	-11,88	-18,11
Varição em relação ao mês anterior	-	0,11	-1,59	-0,43	1,80	-2,22	1,14	1,32	-0,45	-0,85	0,15	1,05
Varição em relação ao mês anterior (%)	-	3,61	-48,44	-25,71	143,25	-72,86	137,39	67,03	-13,82	-29,94	7,51	49,10
Varição acumulada 2020 e geral (%)	-	3,61	-46,58	-60,31	-3,46	-73,79	-37,79	3,91	-10,45	-37,26	-32,55	0,57
Varição acumulada 2021 (%)												
Custo em relação ao salário mínimo (%)	0,95	1,00	1,09	1,18	1,25	1,13	1,20	1,34	1,47	1,56	1,72	1,68
Varição em relação ao mês anterior (p.p.)	-	0,05	0,09	0,10	0,07	-0,13	0,08	0,14	0,13	0,09	0,15	-0,04
Varição em relação ao mês anterior (%)	-	5,12	8,58	8,85	5,79	-10,10	6,91	11,61	9,58	6,19	9,72	-2,19
Varição acumulada 2020 e geral (%)	-	5,12	14,14	24,23	31,42	18,15	26,32	40,99	54,50	64,06	80,01	76,06
Varição acumulada 2021 (%)												
Custo em relação ao salário mínimo líquido (%)	1,04	1,09	1,18	1,29	1,36	1,22	1,31	1,46	1,60	1,70	1,87	1,82
Varição em relação ao mês anterior (p.p.)	-	0,05	0,09	0,10	0,07	-0,14	0,08	0,15	0,14	0,10	0,17	-0,04
Varição em relação ao mês anterior (%)	-	5,12	8,58	8,85	5,79	-10,10	6,91	11,61	9,58	6,19	9,72	-2,19
Varição acumulada 2020 e geral (%)	-	5,12	14,14	24,23	31,42	18,15	26,32	40,99	54,50	64,06	80,01	76,06
Varição acumulada 2021 (%)												
Preço médio	2,77	2,91	3,16	3,44	3,64	3,27	3,50	3,90	4,28	4,54	4,98	4,87
Varição em relação ao mês anterior	-	0,14	0,25	0,28	0,20	-0,37	0,23	0,41	0,37	0,26	0,44	-0,11
Varição em relação ao mês anterior (%)	-	5,12	8,58	8,85	5,79	-10,10	6,91	11,61	9,58	6,19	9,72	-2,19
Varição acumulada 2020 e geral (%)	-	5,12	14,14	24,23	31,42	18,15	26,32	40,99	54,50	64,06	80,01	76,06
Varição acumulada 2021 (%)												
Maior preço coletado	3,30	3,45	3,85	3,85	4,99	3,69	3,98	4,99	6,19	5,39	5,79	5,49
Menor preço coletado	1,89	2,00	2,69	3,09	2,79	3,04	2,95	2,99	3,49	3,99	4,39	3,99
Diferença entre o maior e o menor preço	1,41	1,45	1,16	0,76	2,20	0,65	1,03	2,00	2,70	1,40	1,40	1,50
Diferença entre o maior e o menor preço (%)	74,60	72,50	43,12	24,60	78,85	21,38	34,92	66,89	77,36	35,09	31,89	37,59
Varição em relação ao mês anterior	-	0,04	-0,29	-0,40	1,44	-1,55	0,38	0,97	0,70	-1,30	-	0,10
Varição em relação ao mês anterior (%)	-	2,84	-20,00	-34,48	189,47	-70,45	58,46	94,17	35,00	-48,15	0,00	7,14
Varição acumulada 2020 e geral (%)	-	2,84	-17,73	-46,10	56,03	-53,90	-26,95	41,85	91,50	-0,71	-0,71	6,39
Varição acumulada 2021 (%)												
Diferença entre o preço médio e o menor preço	0,88	0,91	0,47	0,35	0,85	0,23	0,55	0,91	0,79	0,55	0,59	0,88
Diferença entre o preço médio e o menor preço (%)	46,44	45,47	17,43	11,27	30,37	7,57	18,51	30,50	22,52	13,80	13,49	22,12
Varição em relação ao mês anterior	-	0,03	-0,44	-0,12	0,50	-0,62	0,32	0,37	-0,13	-0,24	0,04	0,29
Varição em relação ao mês anterior (%)	-	3,61	-48,44	-25,71	143,25	-72,86	137,39	67,03	-13,82	-29,94	7,51	49,10
Varição acumulada 2020 e geral (%)	-	3,61	-46,58	-60,31	-3,46	-73,79	-37,79	3,91	-10,45	-37,26	-32,55	0,57
Varição acumulada 2021 (%)												
ARROZ	Jan/21	Fev/21	Mar/21	Abr/21	Mai/21	Jun/21	Jul/21	Ago/21	Set/21	Out/21		



UNIVERSIDADE FEDERAL DO DELTA DO PARNAÍBA
Campus Ministro Reis Velloso
Coordenação do Curso de Ciências Econômicas
Índices da Cesta Básica do Litoral do Piauí - Parnaíba
Prof. MSc. Moacyr Ferraz do Lago: - responsável técnico



Custo médio mensal	16,65	17,72	16,12	16,03	15,94	15,25	14,32	13,75	14,78	14,02		
Varição em relação ao mês anterior	-0,89	1,07	-1,60	-0,09	-0,09	-0,69	-0,93	-0,57	1,03	-0,76		
Varição em relação ao mês anterior (%)	-5,06	6,43	-9,05	-0,57	-0,58	-4,31	-6,12	-3,96	7,47	-5,12		
Varição acumulada 2020 e geral (%)	67,14	77,89	61,80	60,88	59,94	53,05	43,68	38,00	48,31	40,72		
Varição acumulada 2021 (%)	-	6,43	-3,20	-3,75	-4,31	-8,43	-14,04	-17,44	-11,27	-15,81		
Custo em relação ao custo médio da Cesta Básica (%)	3,85	3,75	4,00	3,83	3,50	3,41	3,19	3,05	3,34	3,07		
Varição em relação ao mês anterior (p.p.)	-0,35	-0,10	0,25	-0,17	-0,33	-0,08	-0,22	-0,14	0,29	-0,28		
Varição em relação ao mês anterior (%)	-8,25	-2,69	6,75	-4,31	-8,68	-2,42	-6,43	-4,42	9,52	-8,27		
Varição acumulada 2020 e geral (%)	39,01	35,27	44,40	38,17	26,18	23,13	15,21	10,12	20,60	10,63		
Varição acumulada 2021 (%)	-	-2,69	3,88	-0,60	-9,23	-11,43	-17,12	-20,78	-13,24	-20,42		
Custo mínimo mensal	13,64	17,24	14,65	12,42	13,86	13,28	11,48	5,72	11,84	10,76		
Varição em relação ao mês anterior	-0,72	3,60	-2,59	-2,23	1,44	-0,58	-1,80	-5,76	6,12	-1,08		
Varição em relação ao mês anterior (%)	-5,01	26,39	-15,03	-15,23	11,59	-4,16	-13,55	-50,16	106,92	-9,12		
Varição acumulada 2020 e geral (%)	100,53	153,44	115,34	82,54	103,70	95,24	68,78	-15,87	74,07	58,20		
Varição acumulada 2021 (%)	-	-26,39	7,39	-8,97	1,58	-2,64	-15,83	-58,05	-13,19	-21,11		
Diferença entre os custos médio e mínimo mensal	3,01	0,48	1,47	3,61	2,08	1,97	2,83	8,03	2,93	3,26		
Diferença entre os custos médio e mínimo mensal (%)	-18,07	-2,71	-9,11	-22,52	-13,03	-12,89	-19,78	-58,37	-19,85	-23,23		
Varição em relação ao mês anterior	-0,17	-2,53	0,99	2,14	-1,53	-0,11	0,87	5,19	-5,09	0,32		
Varição em relação ao mês anterior (%)	-5,29	-84,05	206,00	145,75	-42,49	-5,32	44,08	183,39	-63,46	11,05		
Varição acumulada 2020 e geral (%)	-4,75	-84,81	-53,51	14,24	-34,30	-37,79	-10,37	154,00	-7,18	3,07		
Varição acumulada 2021 (%)	-	-84,05	-51,20	19,94	-31,02	-34,69	-5,90	166,67	-2,55	8,21		
Custo em relação ao salário mínimo (%)	1,59	1,70	1,54	1,53	1,52	1,46	1,37	1,32	1,41	1,34		
Varição em relação ao mês anterior (p.p.)	-0,08	0,10	-0,15	-0,01	-0,01	-0,07	-0,09	-0,05	0,10	-0,07		
Varição em relação ao mês anterior (%)	-5,06	6,43	-9,05	-0,57	-0,58	-4,31	-6,12	-3,96	7,47	-5,12		
Varição acumulada 2020 e geral (%)	67,14	77,89	61,80	60,88	59,94	53,05	43,68	38,00	48,31	40,72		
Varição acumulada 2021 (%)	-	6,43	-3,20	-3,75	-4,31	-8,43	-14,04	-17,44	-11,27	-15,81		
Custo em relação ao salário mínimo líquido (%)	1,73	1,84	1,68	1,67	1,66	1,59	1,49	1,43	1,54	1,46		
Varição em relação ao mês anterior (p.p.)	-0,09	0,11	-0,17	-0,01	-0,01	-0,07	-0,10	-0,06	0,11	-0,08		
Varição em relação ao mês anterior (%)	-5,06	6,43	-9,05	-0,57	-0,58	-4,31	-6,12	-3,96	7,47	-5,12		
Varição acumulada 2020 e geral (%)	67,14	77,89	61,80	60,88	59,94	53,05	43,68	38,00	48,31	40,72		
Varição acumulada 2021 (%)	-	6,43	-3,20	-3,75	-4,31	-8,43	-14,04	-17,44	-11,27	-15,81		
Preço médio	4,63	4,92	4,48	4,45	4,43	4,24	3,98	3,82	4,10	3,89		
Varição em relação ao mês anterior	-0,25	0,30	-0,45	-0,03	-0,03	-0,19	-0,26	-0,16	0,29	-0,21		
Varição em relação ao mês anterior (%)	-5,06	6,43	-9,05	-0,57	-0,58	-4,31	-6,12	-3,96	7,47	-5,12		
Varição acumulada 2020 e geral (%)	67,14	77,89	61,80	60,88	59,94	53,05	43,68	38,00	48,31	40,72		
Varição acumulada 2021 (%)	-	6,43	-3,20	-3,75	-4,31	-8,43	-14,04	-17,44	-11,27	-15,81		
Maior preço coletado	5,29	5,19	4,72	4,89	5,25	4,69	4,69	4,65	4,99	4,15		
Menor preço coletado	3,79	4,79	4,07	3,45	3,85	3,69	3,19	1,59	3,29	2,99		
Diferença entre o maior e o menor preço	1,50	0,40	0,65	1,44	1,40	1,00	1,50	3,06	1,70	1,16		
Diferença entre o maior e o menor preço (%)	39,58	8,35	15,97	41,74	36,36	27,10	47,02	192,45	51,67	38,80		
Varição em relação ao mês anterior	-	-1,10	0,25	0,79	-0,04	-0,40	0,50	1,56	-1,36	-0,54		
Varição em relação ao mês anterior (%)	-	-73,33	62,50	121,54	-2,78	-28,57	50,00	104,00	-44,44	-31,76		
Varição acumulada 2020 e geral (%)	6,39	-71,63	-53,90	2,13	-0,71	-29,08	6,39	117,03	20,57	-17,73		
Varição acumulada 2021 (%)	-	-73,33	-56,67	-4,00	-6,67	-33,33	-	104,00	13,33	-22,67		



UNIVERSIDADE FEDERAL DO DELTA DO PARNAÍBA
Campus Ministro Reis Velloso
Coordenação do Curso de Ciências Econômicas
Índices da Cesta Básica do Litoral do Piauí - Parnaíba
Prof. MSc. Moacyr Ferraz do Lago - responsável técnico



Diferença entre o preço médio e o menor preço	0,84	0,13	0,41	1,00	0,58	0,55	0,79	2,23	0,81	0,90		
Diferença entre o preço médio e o menor preço (%)	22,06	2,78	10,02	29,06	14,98	14,80	24,66	140,21	24,76	30,26		
Varição em relação ao mês anterior	-0,05	-0,70	0,27	0,59	-0,43	-0,03	0,24	1,44	-1,41	0,09		
Varição em relação ao mês anterior (%)	-5,29	-84,05	206,00	145,75	-42,49	-5,32	44,08	183,39	-63,46	11,05		
Varição acumulada 2020 e geral (%)	-4,75	-84,81	-53,51	14,24	-34,30	-37,79	-10,37	154,00	-7,18	3,07		
Varição acumulada 2021 (%)	-	-84,05	-51,20	19,94	-31,02	-34,69	-5,90	166,67	-2,55	8,21		
FARINHA	Jan/20	Fev/20	Mar/20	Abr/20	Mai/20	Jun/20	Jul/20	Ago/20	Set/20	Out/20	Nov/20	Dez/20
Custo médio mensal	11,46	11,41	9,99	12,15	12,89	12,17	13,01	14,10	11,02	12,99	12,83	15,30
Varição em relação ao mês anterior	-	-0,06	-1,41	2,16	0,74	-0,73	0,85	1,09	-3,08	1,97	-0,15	2,46
Varição em relação ao mês anterior (%)	-	-0,50	-12,38	21,59	6,11	-5,64	6,96	8,39	-21,86	17,83	-1,16	19,20
Varição acumulada 2020 e geral (%)	-	-0,50	-12,82	6,01	12,48	6,13	13,53	23,05	-3,86	13,29	11,97	33,47
Varição acumulada 2021 (%)												
Custo em relação ao custo médio da Cesta Básica (%)	3,19	2,91	2,40	3,17	3,40	3,25	3,52	3,51	2,86	3,10	3,01	3,66
Varição em relação ao mês anterior (p.p.)	-	-0,27	-0,52	0,77	0,23	-0,15	0,27	-0,01	-0,65	0,24	-0,08	0,65
Varição em relação ao mês anterior (%)	-	-8,61	-17,72	32,16	7,38	-4,51	8,27	-0,17	-18,56	8,41	-2,74	21,47
Varição acumulada 2020 e geral (%)	-	-8,63	-24,82	-0,64	6,69	1,88	10,31	10,12	-10,32	-2,78	-5,44	14,86
Varição acumulada 2021 (%)												
Custo mínimo mensal	6,57	6,00	8,25	7,95	8,67	8,07	8,97	9,27	8,91	8,85	9,63	9,90
Varição em relação ao mês anterior	-	-0,57	2,25	-0,30	0,72	-0,60	0,90	0,30	-0,36	-0,06	0,78	0,27
Varição em relação ao mês anterior (%)	-	-8,68	37,50	-3,64	9,06	-6,92	11,15	3,34	-3,88	-0,67	8,81	2,80
Varição acumulada 2020 e geral (%)	-	-8,68	25,57	21,00	31,96	22,83	36,52	41,09	35,61	34,70	46,57	50,68
Varição acumulada 2021 (%)												
Diferença entre os custos médio e mínimo mensal	4,89	5,41	1,74	4,20	4,22	4,10	4,04	4,83	2,11	4,14	3,20	5,40
Diferença entre os custos médio e mínimo mensal (%)	-42,69	-47,39	-17,44	-34,57	-32,76	-33,67	-31,07	-34,28	-19,15	-31,85	-24,97	-35,29
Varição em relação ao mês anterior	-	0,51	-3,66	2,46	0,02	-0,13	-0,05	0,79	-2,72	2,03	-0,93	2,19
Varição em relação ao mês anterior (%)	-	10,47	-67,75	140,99	0,53	-3,02	-1,29	19,58	-56,34	95,94	-22,51	68,46
Varição acumulada 2020 e geral (%)	-	10,47	-64,37	-14,14	-13,68	-16,29	-17,37	-1,19	-56,86	-15,47	-34,50	10,33
Varição acumulada 2021 (%)												
Custo em relação ao salário mínimo (%)	1,10	1,09	0,96	1,16	1,23	1,16	1,25	1,35	1,05	1,24	1,23	1,46
Varição em relação ao mês anterior (p.p.)	-	-0,01	-0,14	0,21	0,07	-0,07	0,08	0,10	-0,30	0,19	-0,01	0,24
Varição em relação ao mês anterior (%)	-	-0,50	-12,38	21,59	6,11	-5,64	6,96	8,39	-21,86	17,83	-1,16	19,20
Varição acumulada 2020 e geral (%)	-	-0,50	-12,82	6,01	12,48	6,13	13,53	23,05	-3,86	13,29	11,97	33,47
Varição acumulada 2021 (%)												
Custo em relação ao salário mínimo líquido (%)	1,19	1,19	1,04	1,26	1,34	1,27	1,35	1,47	1,15	1,35	1,34	1,59
Varição em relação ao mês anterior (p.p.)	-	-0,01	-0,15	0,22	0,08	-0,08	0,09	0,11	-0,32	0,20	-0,02	0,26
Varição em relação ao mês anterior (%)	-	-0,50	-12,38	21,59	6,11	-5,64	6,96	8,39	-21,86	17,83	-1,16	19,20
Varição acumulada 2020 e geral (%)	-	-0,50	-12,82	6,01	12,48	6,13	13,53	23,05	-3,86	13,29	11,97	33,47
Varição acumulada 2021 (%)												
Preço médio	3,82	3,80	3,33	4,05	4,48	4,13	4,32	4,56	3,45	4,16	3,99	4,75
Varição em relação ao mês anterior	-	-0,02	-0,47	0,72	0,43	-0,34	0,19	0,24	-1,11	0,71	-0,17	0,76
Varição em relação ao mês anterior (%)	-	-0,50	-12,38	21,59	10,52	-7,64	4,48	5,51	-24,34	20,55	-3,98	19,04
Varição acumulada 2020 e geral (%)	-	-0,50	-12,82	6,01	17,16	8,21	13,06	19,29	-9,74	8,80	4,48	24,37
Varição acumulada 2021 (%)												
Maior preço coletado	6,00	6,00	4,29	5,49	6,57	5,49	6,65	5,91	5,29	6,99	5,99	7,79



UNIVERSIDADE FEDERAL DO DELTA DO PARNAÍBA
Campus Ministro Reis Velloso
Coordenação do Curso de Ciências Econômicas
Índices da Cesta Básica do Litoral do Piauí - Parnaíba
Prof. MSc. Moacyr Ferraz do Lago: - responsável técnico



Menor preço coletado	2,19	2,00	2,75	2,65	2,89	2,69	2,99	3,09	2,97	2,95	3,21	3,30
Diferença entre o maior e o menor preço	3,81	4,00	1,54	2,84	3,68	2,80	3,66	2,82	2,32	4,04	2,78	4,49
Diferença entre o maior e o menor preço (%)	125,10	200,00	56,00	107,17	127,34	104,09	122,41	91,26	78,11	136,95	86,60	136,06
Varição em relação ao mês anterior	-	0,19	-2,46	1,30	0,84	-0,88	0,86	-0,84	-0,50	1,72	-1,26	1,71
Varição em relação ao mês anterior (%)	-	-27,26	-61,50	84,42	29,58	-23,91	30,71	-22,95	-17,73	74,14	-31,19	61,51
Varição acumulada 2020 e geral (%)	-	-27,26	-72,00	-48,35	-33,08	-49,08	-33,44	-48,72	-57,81	-26,53	-49,45	-18,35
Varição acumulada 2021 (%)												
Diferença entre o preço médio e o menor preço	1,63	1,80	0,58	1,40	1,59	1,44	1,33	1,47	0,48	1,21	0,78	1,45
Diferença entre o preço médio e o menor preço (%)	74,47	90,09	21,13	52,85	54,90	53,71	44,48	47,51	16,12	40,93	24,36	44,00
Varição em relação ao mês anterior	-	0,17	-1,22	0,82	0,19	-0,14	-0,11	0,14	-0,99	0,73	-0,43	0,67
Varição em relação ao mês anterior (%)	-	10,47	-67,75	140,99	13,30	-8,95	-7,94	10,38	-67,39	152,23	-35,23	85,68
Varição acumulada 2020 e geral (%)	-	10,47	-64,37	-14,14	-2,72	-11,43	-18,46	-10,00	-70,65	-25,98	-52,06	-10,98
Varição acumulada 2021 (%)												
FARINHA	Jan/21	Fev/21	Mar/21	Abr/21	Mai/21	Jun/21	Jul/21	Ago/21	Set/21	Out/21		
Custo médio mensal	15,93	15,72	19,35	14,60	15,97	14,41	15,44	14,50	15,66	15,56		
Varição em relação ao mês anterior	0,64	-0,21	3,63	-4,75	1,37	-1,56	1,03	-0,94	1,16	-0,10		
Varição em relação ao mês anterior (%)	4,16	-1,34	23,10	-24,55	9,40	-9,78	7,14	-6,10	7,98	-0,63		
Varição acumulada 2020 e geral (%)	39,01	37,15	68,83	27,38	39,35	25,72	34,70	26,49	36,58	35,73		
Varição acumulada 2021 (%)	-	-1,34	21,45	-8,37	0,24	-9,56	-3,10	-9,01	-1,75	-2,36		
Custo em relação ao custo médio da Cesta Básica (%)	3,69	3,32	4,80	3,49	3,50	3,22	3,44	3,22	3,54	3,40		
Varição em relação ao mês anterior (p.p.)	0,02	-0,36	1,48	-1,32	0,02	-0,28	0,22	-0,23	0,32	-0,14		
Varição em relação ao mês anterior (%)	0,66	-9,79	44,48	-27,40	0,49	-8,00	6,80	-6,55	10,04	-3,92		
Varição acumulada 2020 e geral (%)	15,61	4,29	50,68	9,40	9,94	1,14	8,01	0,93	11,06	6,71		
Varição acumulada 2021 (%)	-	-9,79	30,33	-5,37	-4,91	-12,52	-6,57	-12,70	-3,93	-7,70		
Custo mínimo mensal	10,95	11,07	12,21	8,97	10,47	10,47	9,27	11,07	11,07	9,27		
Varição em relação ao mês anterior	1,05	0,12	1,14	-3,24	1,50	-	-1,20	1,80	-	-1,80		
Varição em relação ao mês anterior (%)	10,61	1,10	10,30	-26,54	16,72	-	-11,46	19,42	-	-16,26		
Varição acumulada 2020 e geral (%)	66,66	68,49	85,84	36,52	59,35	59,35	41,09	68,49	68,49	41,09		
Varição acumulada 2021 (%)	-	1,10	11,51	-18,08	-4,38	-4,38	-15,34	1,10	1,10	-15,34		
Diferença entre os custos médio e mínimo mensal	4,98	4,65	7,14	5,63	5,50	3,94	6,17	3,43	4,59	6,29		
Diferença entre os custos médio e mínimo mensal (%)	-31,28	-29,58	-36,91	-38,57	-34,45	-27,35	-39,96	-23,65	-29,29	-40,42		
Varição em relação ao mês anterior	-0,41	-0,33	2,49	-1,51	-0,13	-1,56	2,23	-2,74	1,16	1,70		
Varição em relação ao mês anterior (%)	-7,67	-6,70	53,58	-21,17	-2,27	-28,38	56,56	-44,42	33,75	37,11		
Varição acumulada 2020 e geral (%)	1,87	-4,95	45,98	15,08	12,47	-19,45	26,10	-29,92	-6,27	28,51		
Varição acumulada 2021 (%)	-	-6,70	43,29	12,96	10,40	-20,94	23,78	-31,21	-7,99	26,15		
Custo em relação ao salário mínimo (%)	1,52	1,50	1,85	1,40	1,53	1,38	1,48	1,39	1,50	1,49		
Varição em relação ao mês anterior (p.p.)	0,06	-0,02	0,35	-0,45	0,13	-0,15	0,10	-0,09	0,11	-0,01		
Varição em relação ao mês anterior (%)	4,16	-1,34	23,10	-24,55	9,40	-9,78	7,14	-6,10	7,98	-0,63		
Varição acumulada 2020 e geral (%)	39,01	37,15	68,83	27,38	39,35	25,72	34,70	26,49	36,58	35,73		
Varição acumulada 2021 (%)	-	-1,34	21,45	-8,37	0,24	-9,56	-3,10	-9,01	-1,75	-2,36		
Custo em relação ao salário mínimo líquido (%)	1,66	1,64	2,01	1,52	1,66	1,50	1,61	1,51	1,63	1,62		
Varição em relação ao mês anterior (p.p.)	0,07	-0,02	0,38	-0,49	0,14	-0,16	0,11	-0,10	0,12	-0,01		
Varição em relação ao mês anterior (%)	4,16	-1,34	23,10	-24,55	9,40	-9,78	7,14	-6,10	7,98	-0,63		
Varição acumulada 2020 e geral (%)	39,01	37,15	68,83	27,38	39,35	25,72	34,70	26,49	36,58	35,73		



UNIVERSIDADE FEDERAL DO DELTA DO PARNAÍBA
Campus Ministro Reis Velloso
Coordenação do Curso de Ciências Econômicas
Índices da Cesta Básica do Litoral do Piauí - Parnaíba
Prof. MSc. Moacyr Ferraz do Lago - responsável técnico



Varição acumulada 2021 (%)	-	-1,34	21,45	-8,37	0,24	-9,56	-3,10	-9,01	-1,75	-2,36		
Preço médio	4,97	5,06	6,98	4,81	5,33	5,06	5,18	5,13	5,00	5,19		
Varição em relação ao mês anterior	0,22	0,09	1,93	-2,18	0,52	-0,27	0,12	-0,05	-0,13	0,19		
Varição em relação ao mês anterior (%)	4,57	1,76	38,08	-31,17	10,83	-5,02	2,33	-0,99	-2,46	3,80		
Varição acumulada 2020 e geral (%)	30,06	32,34	82,73	25,78	39,41	32,41	35,50	34,16	30,86	35,83		
Varição acumulada 2021 (%)	-	1,76	40,50	-3,29	7,19	1,81	4,19	3,15	0,62	4,44		
Maior preço coletado	7,79	6,39	9,39	7,75	6,79	7,19	7,19	6,85	7,19	6,99		
Menor preço coletado	3,65	3,69	4,07	2,99	3,49	3,49	3,09	3,69	3,69	3,09		
Diferença entre o maior e o menor preço	4,14	2,70	5,32	4,76	3,30	3,70	4,10	3,16	3,50	3,90		
Diferença entre o maior e o menor preço (%)	113,42	73,17	130,71	159,20	94,56	106,02	132,69	85,64	94,85	126,21		
Varição em relação ao mês anterior	-0,35	-1,44	2,62	-0,56	-1,46	0,40	0,40	-0,94	0,34	0,40		
Varição em relação ao mês anterior (%)	-7,80	-34,78	97,04	-10,53	-30,67	12,12	10,81	-22,93	10,76	11,43		
Varição acumulada 2020 e geral (%)	-24,71	-50,90	-3,26	-13,44	-39,99	-32,72	-25,44	-42,54	-36,35	-29,08		
Varição acumulada 2021 (%)	-	-34,78	28,50	14,98	-20,29	-10,63	-0,97	-23,67	-15,46	-5,80		
Diferença entre o preço médio e o menor preço	1,32	1,37	2,91	1,82	1,84	1,57	2,09	1,44	1,31	2,10		
Diferença entre o preço médio e o menor preço (%)	36,15	37,04	71,55	60,74	52,63	44,97	67,55	38,92	35,50	67,96		
Varição em relação ao mês anterior	-0,13	0,05	1,55	-1,10	0,02	-0,27	0,52	-0,65	-0,13	0,79		
Varição em relação ao mês anterior (%)	-9,14	3,59	113,07	-37,64	1,14	-14,56	33,01	-31,20	-8,77	60,31		
Varição acumulada 2020 e geral (%)	-19,11	-16,21	78,54	11,34	12,61	-3,78	27,98	-11,96	-19,68	28,75		
Varição acumulada 2021 (%)	-	3,59	120,72	37,65	39,21	18,95	58,21	8,84	-0,71	59,17		
TOMATE	Jan/20	Fev/20	Mar/20	Abr/20	Mai/20	Jun/20	Jul/20	Ago/20	Set/20	Out/20	Nov/20	Dez/20
Custo médio mensal	52,65	69,20	95,72	66,80	60,66	49,44	41,70	58,71	43,97	67,13	63,24	51,05
Varição em relação ao mês anterior	-	16,55	26,52	-28,93	-6,13	-11,22	-7,74	17,01	-14,74	23,16	-3,89	-12,19
Varição em relação ao mês anterior (%)	-	31,43	38,32	-30,22	-9,18	-18,50	-15,66	40,79	-25,11	52,67	-5,79	-19,28
Varição acumulada 2020 e geral (%)	-	31,43	81,80	26,86	15,21	-6,10	-20,80	11,51	-16,49	27,49	20,11	-3,05
Varição acumulada 2021 (%)												
Custo em relação ao custo médio da Cesta Básica (%)	14,64	17,67	22,95	17,41	16,00	13,20	11,27	14,61	11,41	16,02	14,85	12,22
Varição em relação ao mês anterior (p.p.)	-	3,03	5,28	-5,54	-1,41	-2,80	-1,93	3,34	-3,21	4,62	-1,17	-2,63
Varição em relação ao mês anterior (%)	-	20,71	29,90	-24,15	-8,10	-17,51	-14,63	29,68	-21,94	40,46	-7,29	-17,74
Varição acumulada 2020 e geral (%)	-	20,69	56,77	18,90	9,27	-9,86	-23,05	-0,21	-22,11	9,41	1,43	-16,56
Varição acumulada 2021 (%)												
Custo mínimo mensal	41,88	47,88	83,88	53,88	46,20	37,08	22,68	39,00	29,88	47,88	63,00	39,72
Varição em relação ao mês anterior	-	6,00	36,00	-30,00	-7,68	-9,12	-14,40	16,32	-9,12	18,00	15,12	-23,28
Varição em relação ao mês anterior (%)	-	14,33	75,19	-35,77	-14,25	-19,74	-38,83	71,96	-23,38	60,24	31,58	-36,95
Varição acumulada 2020 e geral (%)	-	14,33	100,29	28,66	10,32	-11,46	-45,84	-6,87	-28,65	14,33	50,43	-5,15
Varição acumulada 2021 (%)												
Diferença entre os custos médio e mínimo mensal	10,77	21,32	11,84	12,92	14,46	12,36	19,02	19,71	14,09	19,25	0,24	11,33
Diferença entre os custos médio e mínimo mensal (%)	-20,46	-30,81	-12,37	-19,34	-23,84	-25,00	-45,61	-33,57	-32,04	-28,67	-0,38	-22,19
Varição em relação ao mês anterior	-	10,55	-9,48	1,08	1,55	-2,10	6,66	0,69	-5,62	5,16	-19,01	11,09
Varição em relação ao mês anterior (%)	-	97,90	-44,47	9,08	11,96	-14,52	53,88	3,63	-28,52	36,63	-98,75	4.620,00
Varição acumulada 2020 e geral (%)	-	97,90	9,90	19,88	34,22	14,73	76,55	82,96	30,77	78,67	-97,77	5,15
Varição acumulada 2021 (%)												
Custo em relação ao salário mínimo (%)	5,04	6,62	9,16	6,39	5,80	4,73	3,99	5,62	4,21	6,42	6,05	4,88
Varição em relação ao mês anterior (p.p.)	-	1,58	2,54	-2,77	-0,59	-1,07	-0,74	1,63	-1,41	2,22	-0,37	-1,17



UNIVERSIDADE FEDERAL DO DELTA DO PARNAÍBA
Campus Ministro Reis Velloso
Coordenação do Curso de Ciências Econômicas
Índices da Cesta Básica do Litoral do Piauí - Parnaíba
Prof. MSc. Moacyr Ferraz do Lago - responsável técnico



Varição em relação ao mês anterior (%)	-	31,43	38,32	-30,22	-9,18	-18,50	-15,66	40,79	-25,11	52,67	-5,79	-19,28
Varição acumulada 2020 e geral (%)	-	31,43	81,80	26,86	15,21	-6,10	-20,80	11,51	-16,49	27,49	20,11	-3,05
Varição acumulada 2021 (%)												
Custo em relação ao salário mínimo líquido (%)	5,48	7,20	9,96	6,95	6,31	5,14	4,34	6,11	4,57	6,98	6,58	5,31
Varição em relação ao mês anterior (p.p.)	-	1,72	2,76	-3,01	-0,64	-1,17	-0,81	1,77	-1,53	2,41	-0,40	-1,27
Varição em relação ao mês anterior (%)	-	31,43	38,32	-30,22	-9,18	-18,50	-15,66	40,79	-25,11	52,67	-5,79	-19,28
Varição acumulada 2020 e geral (%)	-	31,43	81,80	26,86	15,21	-6,10	-20,80	11,51	-16,49	27,49	20,11	-3,05
Varição acumulada 2021 (%)												
Preço médio	4,39	5,77	7,98	5,57	5,06	3,30	2,78	3,91	3,66	5,59	5,27	4,25
Varição em relação ao mês anterior	-	1,38	2,21	-2,41	-0,51	-1,76	-0,52	1,13	-0,25	1,93	-0,32	-1,02
Varição em relação ao mês anterior (%)	-	31,43	38,32	-30,22	-9,18	-34,80	-15,66	40,79	-6,39	52,67	-5,79	-19,28
Varição acumulada 2020 e geral (%)	-	31,43	81,80	26,86	15,21	-24,88	-36,64	-10,79	-16,49	27,49	20,11	-3,05
Varição acumulada 2021 (%)												
Maior preço coletado	5,00	7,00	8,49	7,29	7,29	3,99	3,49	5,09	4,49	6,49	6,66	5,19
Menor preço coletado	3,49	3,99	6,99	4,49	3,85	3,09	1,89	3,25	2,49	3,99	5,25	3,31
Diferença entre o maior e o menor preço	1,51	3,01	1,50	2,80	3,44	0,90	1,60	1,84	2,00	2,50	1,41	1,88
Diferença entre o maior e o menor preço (%)	43,27	75,44	21,46	62,36	89,35	29,13	84,66	56,62	80,32	62,66	26,86	56,80
Varição em relação ao mês anterior	-	32,17	-53,98	40,90	26,99	-60,22	55,53	-28,04	23,71	-17,66	-35,80	29,94
Varição em relação ao mês anterior (%)	-	99,34	-50,17	86,67	22,86	-73,84	77,78	15,00	8,70	25,00	-43,60	33,33
Varição acumulada 2020 e geral (%)	-	99,34	-0,66	85,43	127,82	-40,40	5,96	21,86	32,45	65,56	-6,62	24,50
Varição acumulada 2021 (%)												
Diferença entre o preço médio e o menor preço	0,90	1,78	0,99	1,08	1,21	0,21	0,89	0,66	1,17	1,60	0,02	0,94
Diferença entre o preço médio e o menor preço (%)	25,72	44,53	14,12	23,97	31,30	6,67	47,09	20,43	47,15	40,20	0,38	28,52
Varição em relação ao mês anterior	-	0,88	-0,79	0,09	0,13	-1,00	0,68	-0,23	0,51	0,43	-1,58	0,92
Varição em relação ao mês anterior (%)	-	97,90	-44,47	9,08	11,96	-82,90	332,04	-25,39	76,81	36,63	-98,75	4.620,00
Varição acumulada 2020 e geral (%)	-	97,90	9,90	19,88	34,22	-77,05	-0,86	-26,04	30,77	78,67	-97,77	5,15
Varição acumulada 2021 (%)												
TOMATE	Jan/21	Fev/21	Mar/21	Abr/21	Mai/21	Jun/21	Jul/21	Ago/21	Set/21	Out/21		
Custo médio mensal	49,82	62,04	31,40	44,78	55,32	51,53	52,75	53,06	43,94	63,38		
Varição em relação ao mês anterior	-1,22	12,22	-30,64	13,38	10,54	-3,79	1,22	0,31	-9,12	19,44		
Varição em relação ao mês anterior (%)	-2,40	24,52	-49,38	42,61	23,53	-6,85	2,38	0,59	-17,19	44,24		
Varição acumulada 2020 e geral (%)	-5,37	17,83	-40,36	-14,94	5,07	-2,13	0,19	0,78	-16,54	20,38		
Varição acumulada 2021 (%)	-	24,52	-36,97	-10,12	11,03	3,42	5,88	6,50	-11,80	27,22		
Custo em relação ao custo médio da Cesta Básica (%)	11,52	13,12	7,79	10,70	12,14	11,53	11,76	11,78	9,94	13,86		
Varição em relação ao mês anterior (p.p.)	-0,69	1,60	-5,33	2,90	1,44	-0,61	0,24	0,01	-1,84	3,92		
Varição em relação ao mês anterior (%)	-5,68	13,85	-40,59	37,23	13,47	-5,02	2,04	0,10	-15,61	39,45		
Varição acumulada 2020 e geral (%)	-21,30	-10,40	-46,77	-26,95	-17,11	-21,27	-19,66	-19,58	-32,13	-5,36		
Varição acumulada 2021 (%)	-	13,85	-32,36	-7,18	5,32	0,04	2,08	2,19	-13,76	20,26		
Custo mínimo mensal	35,88	61,08	29,88	30,00	53,88	39,00	35,88	35,88	35,88	43,92		
Varição em relação ao mês anterior	-3,84	25,20	-31,20	0,12	23,88	-14,88	-3,12	-	-	8,04		
Varição em relação ao mês anterior (%)	-9,67	70,23	-51,08	0,40	79,60	-27,62	-8,00	-	-	22,41		
Varição acumulada 2020 e geral (%)	-14,32	45,85	-28,65	-28,36	28,66	-6,87	-14,32	-14,32	-14,32	4,87		
Varição acumulada 2021 (%)	-	70,23	-16,72	-16,39	50,17	8,70	-	-	-	22,41		
Diferença entre os custos médio e mínimo mensal	13,94	0,96	1,52	14,78	1,44	12,53	16,87	17,18	8,06	19,46		



UNIVERSIDADE FEDERAL DO DELTA DO PARNAÍBA
Campus Ministro Reis Velloso
Coordenação do Curso de Ciências Econômicas
Índices da Cesta Básica do Litoral do Piauí - Parnaíba
Prof. MSc. Moacyr Ferraz do Lago - responsável técnico



Diferença entre os custos médio e mínimo mensal (%)	-27,99	-1,55	-4,85	-33,01	-2,60	-24,31	-31,98	-32,38	-18,35	-30,71		
Varição em relação ao mês anterior	2,62	-12,98	0,56	13,26	-13,34	11,09	4,34	0,31	-9,12	11,40		
Varição em relação ao mês anterior (%)	23,09	-93,12	58,75	870,08	-90,26	770,00	34,67	1,85	-53,07	141,37		
Varição acumulada 2020 e geral (%)	29,43	-91,09	-85,85	37,23	-86,63	16,29	56,61	59,51	-25,15	80,67		
Varição acumulada 2021 (%)	-	-93,12	-89,07	6,02	-89,67	-10,15	21,00	23,24	-42,17	39,59		
Custo em relação ao salário mínimo (%)	4,77	5,94	3,01	4,29	5,29	4,93	5,05	5,08	4,21	6,07		
Varição em relação ao mês anterior (p.p.)	-0,12	1,17	-2,93	1,28	1,01	-0,36	0,12	0,03	-0,87	1,86		
Varição em relação ao mês anterior (%)	-2,40	24,52	-49,38	42,61	23,53	-6,85	2,38	0,59	-17,19	44,24		
Varição acumulada 2020 e geral (%)	-5,37	17,83	-40,36	-14,94	5,07	-2,13	0,19	0,78	-16,54	20,38		
Varição acumulada 2021 (%)	-	24,52	-36,97	-10,12	11,03	3,42	5,88	6,50	-11,80	27,22		
Custo em relação ao salário mínimo líquido (%)	5,18	6,45	3,27	4,66	5,75	5,36	5,49	5,52	4,57	6,59		
Varição em relação ao mês anterior (p.p.)	-0,13	1,27	-3,19	1,39	1,10	-0,39	0,13	0,03	-0,95	2,02		
Varição em relação ao mês anterior (%)	-2,40	24,52	-49,38	42,61	23,53	-6,85	2,38	0,59	-17,19	44,24		
Varição acumulada 2020 e geral (%)	-5,37	17,83	-40,36	-14,94	5,07	-2,13	0,19	0,78	-16,54	20,38		
Varição acumulada 2021 (%)	-	24,52	-36,97	-10,12	11,03	3,42	5,88	6,50	-11,80	27,22		
Preço médio	4,15	5,17	2,62	3,73	4,61	4,29	4,40	4,42	3,66	5,28		
Varição em relação ao mês anterior	-0,10	1,02	-2,55	1,12	0,88	-0,32	0,10	0,03	-0,76	1,62		
Varição em relação ao mês anterior (%)	-2,40	24,52	-49,38	42,61	23,53	-6,85	2,38	0,59	-17,19	44,24		
Varição acumulada 2020 e geral (%)	-5,37	17,83	-40,36	-14,94	5,07	-2,13	0,19	0,78	-16,54	20,38		
Varição acumulada 2021 (%)	-	24,52	-36,97	-10,12	11,03	3,42	5,88	6,50	-11,80	27,22		
Maior preço coletado	5,29	5,19	2,90	4,49	4,59	4,99	6,59	5,99	4,19	7,99		
Menor preço coletado	2,99	5,09	2,49	2,50	4,49	3,25	2,99	2,99	2,99	3,66		
Diferença entre o maior e o menor preço	2,30	0,10	0,41	1,99	0,10	1,74	3,60	3,00	1,20	4,33		
Diferença entre o maior e o menor preço (%)	76,92	1,96	16,47	79,60	2,23	53,54	120,40	100,33	40,13	118,31		
Varição em relação ao mês anterior	20,13	-74,96	14,50	63,13	-77,37	51,31	66,86	-20,07	-60,20	78,17		
Varição em relação ao mês anterior (%)	22,34	-95,65	310,00	385,37	-94,97	1.640,00	106,90	-16,67	-60,00	260,83		
Varição acumulada 2020 e geral (%)	52,32	-93,38	-72,85	31,79	-93,38	15,23	138,41	98,68	-20,53	186,76		
Varição acumulada 2021 (%)	-	-95,65	-82,17	-13,48	-95,65	-24,35	56,52	30,43	-47,83	88,26		
Diferença entre o preço médio e o menor preço	1,16	0,08	0,13	1,23	0,12	1,04	1,41	1,43	0,67	1,62		
Diferença entre o preço médio e o menor preço (%)	38,86	1,57	5,10	49,28	2,67	32,12	47,02	47,89	22,47	44,32		
Varição em relação ao mês anterior	0,22	-1,08	0,05	1,11	-1,11	0,92	0,36	0,03	-0,76	0,95		
Varição em relação ao mês anterior (%)	23,09	-93,12	58,75	870,08	-90,26	770,00	34,67	1,85	-53,07	141,37		
Varição acumulada 2020 e geral (%)	29,43	-91,09	-85,85	37,23	-86,63	16,29	56,61	59,51	-25,15	80,67		
Varição acumulada 2021 (%)	-	-93,12	-89,07	6,02	-89,67	-10,15	21,00	23,24	-42,17	39,59		
PAO FRANCÊS	Jan/20	Fev/20	Mar/20	Abr/20	Mai/20	Jun/20	Jul/20	Ago/20	Set/20	Out/20	Nov/20	Dez/20
Custo médio mensal	56,09	56,78	53,70	56,78	57,57	59,82	59,51	63,23	63,23	60,70	63,23	61,28
Varição em relação ao mês anterior	-	0,70	-3,08	3,08	0,79	2,25	-0,31	3,72	-	-2,53	2,53	-1,94
Varição em relação ao mês anterior (%)	-	1,24	-5,42	5,74	1,39	3,91	-0,52	6,25	-	-4,00	4,17	-3,07
Varição acumulada 2020 e geral (%)	-	1,24	-4,25	1,24	2,65	6,66	6,10	12,74	12,74	8,22	12,74	9,27
Varição acumulada 2021 (%)												
Custo em relação ao custo médio da Cesta Básica (%)	15,59	14,50	12,88	14,80	15,18	15,97	16,08	15,74	16,40	14,49	14,85	14,67
Varição em relação ao mês anterior (p.p.)	-	-1,09	-1,62	1,92	0,39	0,78	0,11	-0,34	0,67	-1,92	0,36	-0,18
Varição em relação ao mês anterior (%)	-	-7,01	-11,19	14,92	2,60	5,16	-0,69	-2,14	4,23	-11,68	2,51	-1,23
Varição acumulada 2020 e geral (%)	-	-7,03	-17,43	-5,11	-2,64	2,39	3,10	0,89	5,16	-7,12	-4,79	-5,96



UNIVERSIDADE FEDERAL DO DELTA DO PARNAÍBA
Campus Ministro Reis Velloso
Coordenação do Curso de Ciências Econômicas
Índices da Cesta Básica do Litoral do Piauí - Parnaíba
Prof. MSc. Moacyr Ferraz do Lago: - responsável técnico



Varição acumulada 2021 (%)													
Custo mínimo mensal	48,00	48,00	48,00	48,00	48,00	59,40	59,40	54,00	54,00	54,00	54,00	49,74	
Varição em relação ao mês anterior	-	-	-	-	-	11,40	-	-5,40	-	-	-	-4,26	
Varição em relação ao mês anterior (%)	-	-	-	-	-	23,75	-	-9,09	-	-	-	-7,89	
Varição acumulada 2020 e geral (%)	-	-	-	-	-	23,75	23,75	12,50	12,50	12,50	12,50	3,62	
Varição acumulada 2021 (%)													
Diferença entre os custos médio e mínimo mensal	8,09	8,78	5,70	8,78	9,57	0,42	0,11	9,23	9,23	6,70	9,23	11,54	
Diferença entre os custos médio e mínimo mensal (%)	-14,42	-15,46	-10,61	-15,46	-16,62	-0,70	-0,18	-14,59	-14,59	-11,03	-14,59	-18,84	
Varição em relação ao mês anterior	-	0,70	-3,08	3,08	0,79	-9,15	-0,31	9,12	-	-2,53	2,53	2,32	
Varição em relação ao mês anterior (%)	-	8,60	-35,08	54,04	9,00	-95,61	-74,29	8.444,44	-	-27,44	37,81	25,10	
Varição acumulada 2020 e geral (%)	-	8,60	-29,50	8,60	18,37	-94,81	-98,66	14,14	14,14	-17,18	14,14	42,79	
Varição acumulada 2021 (%)													
Custo em relação ao salário mínimo (%)	5,37	5,43	5,14	5,43	5,51	5,72	5,69	6,05	6,05	5,81	6,05	5,86	
Varição em relação ao mês anterior (p.p.)	-	0,07	-0,29	0,29	0,08	0,22	-0,03	0,36	-	-0,24	0,24	-0,19	
Varição em relação ao mês anterior (%)	-	1,24	-5,42	5,74	1,39	3,91	-0,52	6,25	-	-4,00	4,17	-3,07	
Varição acumulada 2020 e geral (%)	-	1,24	-4,25	1,24	2,65	6,66	6,10	12,74	12,74	8,22	12,74	9,27	
Varição acumulada 2021 (%)													
Custo em relação ao salário mínimo líquido (%)	5,83	5,91	5,59	5,91	5,99	6,22	6,19	6,58	6,58	6,31	6,58	6,37	
Varição em relação ao mês anterior (p.p.)	-	0,07	-0,32	0,32	0,08	0,23	-0,03	0,39	-	-0,26	0,26	-0,20	
Varição em relação ao mês anterior (%)	-	1,24	-5,42	5,74	1,39	3,91	-0,52	6,25	-	-4,00	4,17	-3,07	
Varição acumulada 2020 e geral (%)	-	1,24	-4,25	1,24	2,65	6,66	6,10	12,74	12,74	8,22	12,74	9,27	
Varição acumulada 2021 (%)													
Preço médio	9,46	9,46	8,95	9,46	9,60	9,97	9,92	10,54	10,54	10,12	10,54	10,21	
Varição em relação ao mês anterior	-	-	-0,51	0,51	0,13	0,38	-0,05	0,62	-	-0,42	0,42	-0,32	
Varição em relação ao mês anterior (%)	-	-	-5,42	5,74	1,39	3,91	-0,52	6,25	-	-4,00	4,17	-3,07	
Varição acumulada 2020 e geral (%)	-	-	-5,42	-	1,39	5,35	4,80	11,36	11,36	6,90	11,36	7,93	
Varição acumulada 2021 (%)													
Maior preço coletado	10,49	10,49	9,90	10,49	10,49	10,00	9,99	12,90	12,90	10,99	12,90	10,99	
Menor preço coletado	8,00	8,00	8,00	8,00	8,00	9,90	9,90	9,00	9,00	9,00	9,00	8,29	
Diferença entre o maior e o menor preço	2,49	2,49	1,90	2,49	2,49	0,10	0,09	3,90	3,90	1,99	3,90	2,70	
Diferença entre o maior e o menor preço (%)	31,13	31,13	23,75	31,13	31,13	1,01	0,91	43,33	43,33	22,11	43,33	32,57	
Varição em relação ao mês anterior	-	-	-0,59	0,59	-	-2,39	-0,01	3,81	-	-1,91	1,91	-1,20	
Varição em relação ao mês anterior (%)	-	-	-23,69	31,05	-	-95,98	-10,00	4.233,33	-	-48,97	95,98	-30,77	
Varição acumulada 2020 e geral (%)	-	-	-23,69	-	-	-95,98	-96,39	56,63	56,63	-20,08	56,63	8,43	
Varição acumulada 2021 (%)													
Diferença entre o preço médio e o menor preço	1,46	1,46	0,95	1,46	1,60	0,07	0,02	1,54	1,54	1,12	1,54	1,92	
Diferença entre o preço médio e o menor preço (%)	18,29	18,29	11,88	18,29	19,94	0,71	0,18	17,09	17,09	12,40	17,09	23,21	
Varição em relação ao mês anterior	-	-	-0,51	0,51	0,13	-1,53	-0,05	1,52	-	-0,42	0,42	0,39	
Varição em relação ao mês anterior (%)	-	-	-35,08	54,04	9,00	-95,61	-74,29	8.444,44	-	-27,44	37,81	25,10	
Varição acumulada 2020 e geral (%)	-	-	-35,08	-	9,00	-95,22	-98,77	5,10	5,10	-23,74	5,10	31,48	
Varição acumulada 2021 (%)													
PÁO FRANCÊS	Jan/21	Fev/21	Mar/21	Abr/21	Mai/21	Jun/21	Jul/21	Ago/21	Set/21	Out/21			
Custo médio mensal	62,14	62,14	59,86	67,51	73,75	69,91	71,24	72,80	72,80	72,89			
Varição em relação ao mês anterior	0,85	-	-2,28	7,66	6,24	-3,84	1,33	1,56	-	0,08			



UNIVERSIDADE FEDERAL DO DELTA DO PARNAÍBA
Campus Ministro Reis Velloso
Coordenação do Curso de Ciências Econômicas
Índices da Cesta Básica do Litoral do Piauí - Parnaíba
Prof. MSc. Moacyr Ferraz do Lago: - responsável técnico



Varição em relação ao mês anterior (%)	1,39	-	-3,67	12,79	9,24	-5,21	1,91	2,19	-	0,12		
Varição acumulada 2020 e geral (%)	10,79	10,79	6,72	20,38	31,50	24,65	27,03	29,81	29,81	29,96		
Varição acumulada 2021 (%)	-	-	-3,67	8,65	18,69	12,51	14,66	17,17	17,17	17,30		
Custo em relação ao custo médio da Cesta Básica (%)	14,37	13,14	14,86	16,12	16,18	15,64	15,89	16,16	16,46	15,94		
Varição em relação ao mês anterior (p.p.)	-0,30	-1,23	1,72	1,27	0,06	-0,54	0,25	0,27	0,31	-0,53		
Varição em relação ao mês anterior (%)	-2,02	-8,56	13,06	8,54	0,35	-3,34	1,58	1,69	1,90	-3,21		
Varição acumulada 2020 e geral (%)	-7,86	-15,75	-4,75	3,39	3,75	0,28	1,86	3,59	5,56	2,17		
Varição acumulada 2021 (%)	-	-8,56	3,38	12,21	12,59	8,84	10,55	12,42	14,56	10,89		
Custo mínimo mensal	49,74	54,00	54,00	60,00	65,94	54,00	54,00	54,00	54,00	54,00		
Varição em relação ao mês anterior	-	4,26	-	6,00	5,94	-11,94	-	-	-	-		
Varição em relação ao mês anterior (%)	-	8,56	-	11,11	9,90	-18,11	-	-	-	-		
Varição acumulada 2020 e geral (%)	3,62	12,50	12,50	25,00	37,38	12,50	12,50	12,50	12,50	12,50		
Varição acumulada 2021 (%)	-	8,56	8,56	20,63	32,57	8,56	8,56	8,56	8,56	8,56		
Diferença entre os custos médio e mínimo mensal	12,40	8,14	5,86	7,51	7,81	15,91	17,24	18,80	18,80	18,89		
Diferença entre os custos médio e mínimo mensal (%)	-19,95	-13,09	-9,78	-11,13	-10,59	-22,76	-24,20	-25,83	-25,83	-25,91		
Varição em relação ao mês anterior	0,85	-4,26	-2,28	1,66	0,30	8,10	1,33	1,56	-	0,08		
Varição em relação ao mês anterior (%)	7,38	-34,37	-28,02	28,28	3,99	103,69	8,37	9,05	-	0,45		
Varição acumulada 2020 e geral (%)	53,33	0,63	-27,57	-7,08	-3,37	96,82	113,29	132,59	132,59	133,63		
Varição acumulada 2021 (%)	-	-34,37	-52,92	-20,89	-16,19	71,82	161,56	384,81	895,03	2.091,46		
Custo em relação ao salário mínimo (%)	5,95	5,95	5,73	6,46	7,06	6,69	6,82	6,97	6,97	6,97		
Varição em relação ao mês anterior (p.p.)	0,08	-	-0,22	0,73	0,60	-0,37	0,13	0,15	-	0,01		
Varição em relação ao mês anterior (%)	1,39	-	-3,67	12,79	9,24	-5,21	1,91	2,19	-	0,12		
Varição acumulada 2020 e geral (%)	10,79	10,79	6,72	20,38	31,50	24,65	27,03	29,81	29,81	29,96		
Varição acumulada 2021 (%)	-	-	-3,67	8,65	18,69	12,51	14,66	17,17	17,17	17,30		
Custo em relação ao salário mínimo líquido (%)	6,46	6,46	6,23	7,02	7,67	7,27	7,41	7,57	7,57	7,58		
Varição em relação ao mês anterior (p.p.)	0,09	-	-0,24	0,80	0,65	-0,40	0,14	0,16	-	0,01		
Varição em relação ao mês anterior (%)	1,39	-	-3,67	12,79	9,24	-5,21	1,91	2,19	-	0,12		
Varição acumulada 2020 e geral (%)	10,79	10,79	6,72	20,38	31,50	24,65	27,03	29,81	29,81	29,96		
Varição acumulada 2021 (%)	-	-	-3,67	8,65	18,69	12,51	14,66	17,17	17,17	17,30		
Preço médio	10,36	10,36	9,98	11,25	12,29	11,65	11,87	12,13	12,13	12,15		
Varição em relação ao mês anterior	0,14	-	-0,38	1,28	1,04	-0,64	0,22	0,26	-	0,01		
Varição em relação ao mês anterior (%)	1,39	-	-3,67	12,79	9,24	-5,21	1,91	2,19	-	0,12		
Varição acumulada 2020 e geral (%)	9,43	9,43	5,42	18,90	29,89	23,13	25,47	28,22	28,22	28,37		
Varição acumulada 2021 (%)	-	-	-3,67	8,65	18,69	12,51	14,66	17,17	17,17	17,30		
Maior preço coletado	10,99	10,99	10,99	12,00	13,49	13,49	13,69	13,99	13,99	13,99		
Menor preço coletado	8,29	9,00	9,00	10,00	10,99	9,00	9,00	9,00	9,00	9,00		
Diferença entre o maior e o menor preço	2,70	1,99	1,99	2,00	2,50	4,49	4,69	4,99	4,99	4,99		
Diferença entre o maior e o menor preço (%)	32,57	22,11	22,11	20,00	22,75	49,89	52,11	55,44	55,44	55,44		
Varição em relação ao mês anterior	-	-0,71	-	0,01	0,50	1,99	0,20	0,30	-	-		
Varição em relação ao mês anterior (%)	-	-26,30	-	0,50	25,00	79,60	4,45	6,40	-	-		
Varição acumulada 2020 e geral (%)	8,43	-20,08	-20,08	-19,68	0,40	80,32	88,35	100,40	100,40	100,40		
Varição acumulada 2021 (%)	-	-26,30	-26,30	-25,93	-7,41	66,30	73,70	84,81	84,81	84,81		
Diferença entre o preço médio e o menor preço	2,07	1,36	0,98	1,25	1,30	2,65	2,87	3,13	3,13	3,15		
Diferença entre o preço médio e o menor preço (%)	24,92	15,07	10,84	12,52	11,85	29,47	31,93	34,82	34,82	34,98		



UNIVERSIDADE FEDERAL DO DELTA DO PARNAÍBA
Campus Ministro Reis Velloso
Coordenação do Curso de Ciências Econômicas
Índices da Cesta Básica do Litoral do Piauí - Parnaíba
Prof. MSc. Moacyr Ferraz do Lago - responsável técnico



Varição em relação ao mês anterior	0,14	-0,71	-0,38	0,28	0,05	1,35	0,22	0,26	-	0,01		
Varição em relação ao mês anterior (%)	7,38	-34,37	-28,02	28,28	3,99	103,69	8,37	9,05	-	0,45		
Varição acumulada 2020 e geral (%)	41,18	-7,33	-33,30	-14,44	-11,03	81,23	96,40	114,17	114,17	115,13		
Varição acumulada 2021 (%)	-	-34,37	-52,76	-39,40	-36,98	28,36	39,11	51,69	51,69	52,37		
CAFÉ EM PÓ	Jan/20	Fev/20	Mar/20	Abr/20	Mai/20	Jun/20	Jul/20	Ago/20	Set/20	Out/20	Nov/20	Dez/20
Custo médio mensal	4,88	5,01	4,65	4,69	4,60	4,42	4,40	4,38	4,52	4,58	4,64	4,49
Varição em relação ao mês anterior	-	0,13	-0,36	0,04	-0,10	-0,17	-0,02	-0,02	0,15	0,06	0,06	-0,16
Varição em relação ao mês anterior (%)	-	2,69	-7,11	0,85	-2,09	-3,79	-0,49	-0,55	3,36	1,26	1,36	-3,36
Varição acumulada 2020 e geral (%)	-	4,16	-3,25	-2,43	-4,47	-8,10	-8,54	-9,04	-5,98	-4,80	-3,51	-6,75
Varição acumulada 2021 (%)												
Custo em relação ao custo médio da Cesta Básica (%)	1,36	1,28	1,12	1,22	1,21	1,18	1,19	1,09	1,17	1,09	1,09	1,07
Varição em relação ao mês anterior (p.p.)	-	-0,08	-0,16	0,11	-0,01	-0,03	0,01	-0,10	0,08	-0,08	-0,00	-0,02
Varição em relação ao mês anterior (%)	-	-5,68	-12,77	9,61	-0,92	-2,64	0,73	-8,40	7,73	-6,84	-0,25	-1,52
Varição acumulada 2020 e geral (%)	-	-4,34	-16,56	-8,54	-9,38	-11,77	-11,13	-18,59	-12,29	-18,30	-18,50	-19,74
Varição acumulada 2021 (%)												
Custo mínimo mensal	2,40	3,90	3,47	3,90	3,00	4,19	3,71	3,59	4,14	4,19	4,02	4,14
Varição em relação ao mês anterior	-	1,50	-0,43	0,43	-0,90	1,19	-0,48	-0,12	0,55	0,05	-0,17	0,12
Varição em relação ao mês anterior (%)	-	62,50	-11,08	12,46	-23,08	39,60	-11,46	-3,24	15,38	1,16	-4,01	2,99
Varição acumulada 2020 e geral (%)	-	62,50	44,50	62,50	25,00	74,50	54,50	49,50	72,50	74,50	67,50	72,50
Varição acumulada 2021 (%)												
Diferença entre os custos médio e mínimo mensal	2,48	1,11	1,19	0,79	1,60	0,23	0,69	0,79	0,38	0,39	0,62	0,35
Diferença entre os custos médio e mínimo mensal (%)	-50,82	-22,17	-25,49	-16,92	-34,73	-5,28	-15,73	-18,01	-8,47	-8,56	-13,41	-7,72
Varição em relação ao mês anterior	-	-1,37	0,08	-0,39	0,80	-1,36	0,46	0,10	-0,40	0,01	0,23	-0,28
Varição em relação ao mês anterior (%)	-	-55,19	6,79	-33,09	101,01	-85,36	196,23	13,87	-51,37	2,30	58,78	-44,34
Varição acumulada 2020 e geral (%)	-	-55,19	-52,15	-67,98	-35,64	-90,58	-72,09	-68,22	-84,55	-84,19	-74,90	-86,03
Varição acumulada 2021 (%)	-											
Custo em relação ao salário mínimo (%)	0,47	0,48	0,45	0,45	0,44	0,42	0,42	0,42	0,43	0,44	0,44	0,43
Varição em relação ao mês anterior (p.p.)	-	0,01	-0,03	0,00	-0,01	-0,02	-0,00	-0,00	0,01	0,01	0,01	-0,01
Varição em relação ao mês anterior (%)	-	2,69	-7,11	0,85	-2,09	-3,79	-0,49	-0,55	3,36	1,26	1,36	-3,36
Varição acumulada 2020 e geral (%)	-	4,16	-3,25	-2,43	-4,47	-8,10	-8,54	-9,04	-5,98	-4,80	-3,51	-6,75
Varição acumulada 2021 (%)												
Custo em relação ao salário mínimo líquido (%)	0,51	0,52	0,48	0,49	0,48	0,46	0,46	0,46	0,47	0,48	0,48	0,47
Varição em relação ao mês anterior (p.p.)	-	0,01	-0,04	0,00	-0,01	-0,02	-0,00	-0,00	0,02	0,01	0,01	-0,02
Varição em relação ao mês anterior (%)	-	2,69	-7,11	0,85	-2,09	-3,79	-0,49	-0,55	3,36	1,26	1,36	-3,36
Varição acumulada 2020 e geral (%)	-	4,16	-3,25	-2,43	-4,47	-8,10	-8,54	-9,04	-5,98	-4,80	-3,51	-6,75
Varição acumulada 2021 (%)												
Preço médio	4,07	4,18	3,88	3,91	4,69	3,68	3,67	3,65	3,77	3,82	3,87	3,74
Varição em relação ao mês anterior	-	0,11	-0,30	0,03	0,78	-1,01	-0,02	-0,02	0,12	0,05	0,05	-0,13
Varição em relação ao mês anterior (%)	-	2,69	-7,11	0,85	20,00	-21,50	-0,49	-0,55	3,36	1,26	1,36	-3,36
Varição acumulada 2020 e geral (%)	-	4,16	-3,25	-2,43	17,08	-8,10	-8,54	-9,04	-5,98	-4,80	-3,51	-6,75
Varição acumulada 2021 (%)												
Maior preço coletado	5,00	5,00	4,89	4,59	4,49	3,99	4,08	4,05	4,49	4,69	4,69	3,99
Menor preço coletado	2,00	3,25	2,89	3,25	2,50	3,49	3,09	2,99	3,45	3,49	3,35	3,45
Diferença entre o maior e o menor preço	3,00	1,75	2,00	1,34	1,99	0,50	0,99	1,06	1,04	1,20	1,34	0,54



UNIVERSIDADE FEDERAL DO DELTA DO PARNAÍBA
Campus Ministro Reis Velloso
Coordenação do Curso de Ciências Econômicas
Índices da Cesta Básica do Litoral do Piauí - Parnaíba
Prof. MSc. Moacyr Ferraz do Lago: - responsável técnico



Diferença entre o maior e o menor preço (%)	150,00	53,85	69,20	41,23	79,60	14,33	32,04	35,45	30,14	34,38	40,00	15,65
Varição em relação ao mês anterior	-	-1,25	0,25	-0,66	0,65	-1,49	0,49	0,07	-0,02	0,16	0,14	-0,80
Varição em relação ao mês anterior (%)	-	-41,67	14,29	-33,00	48,51	-74,87	98,00	7,07	-1,89	15,38	11,67	-59,70
Varição acumulada 2020 e geral (%)	-	-41,67	-33,34	-55,34	-33,67	-83,33	-67,00	-64,67	-65,34	-60,00	-55,34	-82,00
Varição acumulada 2021 (%)												
Diferença entre o preço médio e o menor preço	2,07	0,93	0,99	0,66	2,19	0,19	0,58	0,66	0,32	0,33	0,52	0,29
Diferença entre o preço médio e o menor preço (%)	103,33	28,49	34,22	20,36	87,76	5,58	18,66	21,96	9,26	9,36	15,48	8,37
Varição em relação ao mês anterior	-	-1,14	0,06	-0,33	1,53	-2,00	0,38	0,08	-0,34	0,01	0,19	-0,23
Varição em relação ao mês anterior (%)	-	-55,19	6,79	-33,09	231,59	-91,13	196,23	13,87	-51,37	2,30	58,78	-44,34
Varição acumulada 2020 e geral (%)	-	-52,30	-49,06	-65,92	13,02	-89,97	-70,29	-66,17	-83,55	-83,17	-73,28	-85,13
Varição acumulada 2021 (%)												
CAFÉ EM PÓ	Jan/21	Fev/21	Mar/21	Abr/21	Mai/21	Jun/21	Jul/21	Ago/21	Set/21	Out/21		
Custo médio mensal	4,53	4,58	4,94	4,99	5,17	5,29	5,66	6,46	6,39	6,52		
Varição em relação ao mês anterior	0,04	0,05	0,37	0,04	0,18	0,13	0,37	0,80	-0,08	0,13		
Varição em relação ao mês anterior (%)	0,96	1,02	8,01	0,91	3,63	2,43	6,97	14,13	-1,18	2,08		
Varição acumulada 2020 e geral (%)	-5,85	-4,89	2,73	3,66	7,42	10,03	17,70	34,32	32,74	35,50		
Varição acumulada 2021 (%)	-	1,02	9,11	10,10	14,09	16,87	25,01	42,67	40,99	43,92		
Custo em relação ao custo médio da Cesta Básica (%)	1,05	0,97	1,23	1,19	1,13	1,18	1,26	1,43	1,44	1,43		
Varição em relação ao mês anterior (p.p.)	-0,03	-0,08	0,26	-0,04	-0,06	0,05	0,08	0,17	0,01	-0,02		
Varição em relação ao mês anterior (%)	-2,43	-7,63	26,76	-2,90	-4,81	4,45	6,62	13,57	0,71	-1,31		
Varição acumulada 2020 e geral (%)	-21,69	-27,66	-8,30	-10,96	-15,25	-11,47	-5,61	7,20	7,95	6,54		
Varição acumulada 2021 (%)	-	-7,63	17,10	13,70	8,23	13,05	20,53	36,89	37,85	36,05		
Custo mínimo mensal	3,83	4,32	4,66	4,31	4,79	4,79	4,60	5,75	5,82	5,99		
Varição em relação ao mês anterior	-0,31	0,49	0,34	-0,35	0,48	-	-0,19	1,15	0,07	0,17		
Varição em relação ao mês anterior (%)	-7,54	12,85	7,78	-7,47	11,14	-	-4,01	25,07	1,25	2,89		
Varição acumulada 2020 e geral (%)	59,50	80,00	94,00	79,50	99,50	99,50	91,50	139,50	142,50	149,50		
Varição acumulada 2021 (%)	-	12,85	21,63	12,54	25,08	25,08	20,06	50,16	52,04	56,43		
Diferença entre os custos médio e mínimo mensal	0,70	0,26	0,29	0,68	0,38	0,51	1,07	0,71	0,57	0,53		
Diferença entre os custos médio e mínimo mensal (%)	-15,49	-5,59	-5,79	-13,62	-7,35	-9,55	-18,83	-11,05	-8,87	-8,15		
Varição em relação ao mês anterior	0,36	-0,45	0,03	0,39	-0,30	0,13	0,56	-0,35	-0,15	-0,04		
Varição em relação ao mês anterior (%)	102,54	-63,51	11,88	137,15	-44,05	33,05	110,92	-33,01	-20,72	-6,21		
Varição acumulada 2020 e geral (%)	-71,71	-89,68	-88,45	-72,61	-84,68	-79,61	-57,00	-71,19	-77,16	-78,58		
Varição acumulada 2021 (%)	-	-63,51	-59,18	-3,19	-45,84	-27,94	52,00	1,82	-19,27	-24,29		
Custo em relação ao salário mínimo (%)	0,43	0,44	0,47	0,48	0,49	0,51	0,54	0,62	0,61	0,62		
Varição em relação ao mês anterior (p.p.)	0,00	0,00	0,04	0,00	0,02	0,01	0,04	0,08	-0,01	0,01		
Varição em relação ao mês anterior (%)	0,96	1,02	8,01	0,91	3,63	2,43	6,97	14,13	-1,18	2,08		
Varição acumulada 2020 e geral (%)	-5,85	-4,89	2,73	3,66	7,42	10,03	17,70	34,32	32,74	35,50		
Varição acumulada 2021 (%)	-	1,02	9,11	10,10	14,09	16,87	25,01	42,67	40,99	43,92		
Custo em relação ao salário mínimo líquido (%)	0,47	0,48	0,51	0,52	0,54	0,55	0,59	0,67	0,66	0,68		
Varição em relação ao mês anterior (p.p.)	0,00	0,00	0,04	0,00	0,02	0,01	0,04	0,08	-0,01	0,01		
Varição em relação ao mês anterior (%)	0,96	1,02	8,01	0,91	3,63	2,43	6,97	14,13	-1,18	2,08		
Varição acumulada 2020 e geral (%)	-5,85	-4,89	2,73	3,66	7,42	10,03	17,70	34,32	32,74	35,50		
Varição acumulada 2021 (%)	-	1,02	9,11	10,10	14,09	16,87	25,01	42,67	40,99	43,92		
Preço médio	3,77	3,81	4,12	4,16	4,31	4,41	4,72	5,39	5,32	5,43		



UNIVERSIDADE FEDERAL DO DELTA DO PARNAÍBA
Campus Ministro Reis Velloso
Coordenação do Curso de Ciências Econômicas
Índices da Cesta Básica do Litoral do Piauí - Parnaíba
Prof. MSc. Moacyr Ferraz do Lago: - responsável técnico



Varição em relação ao mês anterior	0,04	0,04	0,31	0,04	0,15	0,10	0,31	0,67	-0,06	0,11		
Varição em relação ao mês anterior (%)	0,96	1,02	8,01	0,91	3,63	2,43	6,97	14,13	-1,18	2,08		
Varição acumulada 2020 e geral (%)	-5,85	-4,89	2,73	3,66	7,42	10,03	17,70	34,32	32,74	35,50		
Varição acumulada 2021 (%)	-	1,02	9,11	10,10	14,09	16,87	25,01	42,67	40,99	43,92		
Maior preço coletado	4,05	4,09	4,49	4,69	4,49	4,99	5,79	6,29	6,19	5,89		
Menor preço coletado	3,19	3,60	3,88	3,59	3,99	3,99	3,83	4,79	4,85	4,99		
Diferença entre o maior e o menor preço	0,86	0,49	0,61	1,10	0,50	1,00	1,96	1,50	1,34	0,90		
Diferença entre o maior e o menor preço (%)	26,96	13,61	15,72	30,64	12,53	25,06	51,17	31,32	27,63	18,04		
Varição em relação ao mês anterior	0,32	-0,37	0,12	0,49	-0,60	0,50	0,96	-0,46	-0,16	-0,44		
Varição em relação ao mês anterior (%)	59,26	-43,02	24,49	80,33	-54,55	100,00	96,00	-23,47	-10,67	-32,84		
Varição acumulada 2020 e geral (%)	-71,33	-83,67	-79,67	-63,34	-83,33	-66,67	-34,67	-50,00	-55,34	-70,00		
Varição acumulada 2021 (%)	-	-43,02	-29,07	27,91	-41,86	16,28	127,91	74,42	55,81	4,65		
Diferença entre o preço médio e o menor preço	0,58	0,21	0,24	0,57	0,32	0,42	0,89	0,60	0,47	0,44		
Diferença entre o preço médio e o menor preço (%)	18,33	5,93	6,15	15,77	7,94	10,56	23,20	12,43	9,73	8,87		
Varição em relação ao mês anterior	0,30	-0,37	0,03	0,33	-0,25	0,10	0,47	-0,29	-0,12	-0,03		
Varição em relação ao mês anterior (%)	102,54	-63,51	11,87	137,15	-44,05	33,05	110,92	-33,01	-20,72	-6,21		
Varição acumulada 2020 e geral (%)	-69,88	-89,01	-87,71	-70,84	-83,69	-78,30	-54,22	-69,33	-75,69	-77,20		
Varição acumulada 2021 (%)	-	-63,51	-59,18	-3,19	-45,84	-27,94	52,00	1,82	-19,27	-24,29		
BANANA	Jan/20	Fev/20	Mar/20	Abr/20	Mai/20	Jun/20	Jul/20	Ago/20	Set/20	Out/20	Nov/20	Dez/20
Custo médio mensal	29,34	31,30	38,16	30,33	30,31	26,37	24,86	30,47	22,70	30,67	27,00	28,98
Varição em relação ao mês anterior	-	1,96	6,86	-7,83	-0,02	-3,94	-1,51	5,62	-7,78	7,97	-3,67	1,98
Varição em relação ao mês anterior (%)	-	6,68	21,93	-20,52	-0,06	-13,00	-5,73	22,59	-25,52	35,13	-11,97	7,33
Varição acumulada 2020 e geral (%)	-	6,68	30,08	3,39	3,33	-10,11	-15,27	3,88	-22,63	4,55	-7,96	-1,21
Varição acumulada 2021 (%)	-	-	-	-	-	-	-	-	-	-	-	-
Custo em relação ao custo médio da Cesta Básica (%)	8,16	7,99	9,15	7,91	8,00	7,04	6,72	7,58	5,89	7,32	6,34	6,94
Varição em relação ao mês anterior (p.p.)	-	-0,16	1,16	-1,25	0,09	-0,96	-0,32	0,87	-1,70	1,43	-0,98	0,59
Varição em relação ao mês anterior (%)	-	-2,01	14,50	-13,61	1,14	-11,96	-4,58	12,91	-22,37	24,32	-13,38	9,38
Varição acumulada 2020 e geral (%)	-	-2,03	12,18	-3,09	-1,99	-13,71	-17,66	-7,03	-27,83	-10,27	-22,27	-14,98
Varição acumulada 2021 (%)	-	-	-	-	-	-	-	-	-	-	-	-
Custo mínimo mensal	22,41	22,41	26,91	17,91	18,81	8,91	22,41	20,61	17,01	24,21	21,69	26,01
Varição em relação ao mês anterior	-	-	4,50	-9,00	0,90	-9,90	13,50	-1,80	-3,60	7,20	-2,52	4,32
Varição em relação ao mês anterior (%)	-	-	20,08	-33,44	5,03	-52,63	151,52	-8,03	-17,47	42,33	-10,41	19,92
Varição acumulada 2020 e geral (%)	-	-	20,08	-20,08	-16,06	-60,24	-	-8,03	-24,10	8,03	-3,21	16,06
Varição acumulada 2021 (%)	-	-	-	-	-	-	-	-	-	-	-	-
Diferença entre os custos médio e mínimo mensal	6,93	8,89	11,25	12,42	11,50	17,46	2,45	9,86	5,69	6,46	5,31	2,97
Diferença entre os custos médio e mínimo mensal (%)	-23,61	-28,39	-29,48	-40,95	-37,95	-66,21	-9,85	-32,37	-25,06	-21,07	-19,67	-10,25
Varição em relação ao mês anterior	-	1,96	2,36	1,17	-0,92	5,96	-15,01	7,42	-4,18	0,77	-1,15	-2,34
Varição em relação ao mês anterior (%)	-	28,30	26,60	10,40	-7,39	51,80	-85,98	302,94	-42,34	13,61	-17,83	-44,07
Varição acumulada 2020 e geral (%)	-	28,30	62,43	79,33	66,07	152,10	-64,65	42,42	-17,87	-6,70	-23,33	-57,12
Varição acumulada 2021 (%)	-	-	-	-	-	-	-	-	-	-	-	-
Custo em relação ao salário mínimo (%)	2,81	2,99	3,65	2,90	2,90	2,52	2,38	2,92	2,17	2,94	2,58	2,77
Varição em relação ao mês anterior (p.p.)	-	0,19	0,66	-0,75	-0,00	-0,38	-0,14	0,54	-0,74	0,76	-0,35	0,19
Varição em relação ao mês anterior (%)	-	6,68	21,93	-20,52	-0,06	-13,00	-5,73	22,59	-25,52	35,13	-11,97	7,33
Varição acumulada 2020 e geral (%)	-	6,68	30,08	3,39	3,33	-10,11	-15,27	3,88	-22,63	4,55	-7,96	-1,21



UNIVERSIDADE FEDERAL DO DELTA DO PARNAÍBA
Campus Ministro Reis Velloso
Coordenação do Curso de Ciências Econômicas
Índices da Cesta Básica do Litoral do Piauí - Parnaíba
Prof. MSc. Moacyr Ferraz do Lago - responsável técnico



Varição acumulada 2021 (%)													
Custo em relação ao salário mínimo líquido (%)	3,05	3,26	3,97	3,15	3,15	2,74	2,59	3,17	2,36	3,19	2,81	3,01	
Varição em relação ao mês anterior (p.p.)	-	0,20	0,71	-0,81	-0,00	-0,41	-0,16	0,58	-0,81	0,83	-0,38	0,21	
Varição em relação ao mês anterior (%)	-	6,68	21,93	-20,52	-0,06	-13,00	-5,73	22,59	-25,52	35,13	-11,97	7,33	
Varição acumulada 2020 e geral (%)	-	6,68	30,08	3,39	3,33	-10,11	-15,27	3,88	-22,63	4,55	-7,96	-1,21	
Varição acumulada 2021 (%)													
Preço médio	3,52	3,74	4,24	3,37	3,37	2,93	2,76	3,39	2,52	3,41	3,00	3,22	
Varição em relação ao mês anterior	-	0,22	0,50	-0,87	-0,00	-0,44	-0,17	0,62	-0,86	0,89	-0,41	0,22	
Varição em relação ao mês anterior (%)	-	6,34	13,25	-20,52	-0,06	-13,00	-5,73	22,59	-25,52	35,13	-11,97	7,33	
Varição acumulada 2020 e geral (%)	-	6,34	20,43	-4,28	-4,34	-16,78	-21,55	-3,83	-28,37	-3,20	-14,79	-8,54	
Varição acumulada 2021 (%)													
Maior preço coletado	5,00	5,49	5,49	4,45	5,49	5,49	3,49	5,49	3,39	5,49	4,22	4,39	
Menor preço coletado	2,49	2,49	2,99	1,99	2,09	0,99	2,49	2,29	1,89	2,69	2,41	2,89	
Diferença entre o maior e o menor preço	2,51	3,00	2,50	2,46	3,40	4,50	1,00	3,20	1,50	2,80	1,81	1,50	
Diferença entre o maior e o menor preço (%)	100,80	120,48	83,61	123,62	162,68	454,55	40,16	139,74	79,37	104,09	75,10	51,90	
Varição em relação ao mês anterior	-	0,49	-0,50	-0,04	0,94	1,10	-3,50	2,20	-1,70	1,30	-0,99	-0,31	
Varição em relação ao mês anterior (%)	-	19,52	-16,67	-1,60	38,21	32,35	-77,78	220,00	-53,13	86,67	-35,36	-17,13	
Varição acumulada 2020 e geral (%)	-	19,52	-0,40	-1,99	35,46	79,28	-60,16	27,49	-40,24	11,55	-27,89	-40,24	
Varição acumulada 2021 (%)													
Diferença entre o preço médio e o menor preço	1,03	1,25	1,25	1,38	1,28	1,94	0,27	1,10	0,63	0,72	0,59	0,33	
Diferença entre o preço médio e o menor preço (%)	41,39	50,36	41,81	69,35	61,15	195,96	10,92	47,86	33,44	26,69	24,48	11,42	
Varição em relação ao mês anterior	-	0,22	-0,00	0,13	-0,10	0,66	-1,67	0,82	-0,46	0,09	-0,13	-0,26	
Varição em relação ao mês anterior (%)	-	21,67	-0,32	10,40	-7,39	51,80	-85,98	302,94	-42,34	13,61	-17,83	-44,07	
Varição acumulada 2020 e geral (%)	-	21,67	21,28	33,90	24,00	88,23	-73,61	6,34	-38,68	-30,34	-42,75	-67,98	
Varição acumulada 2021 (%)													
BANANA	Jan/21	Fev/21	Mar/21	Abr/21	Mai/21	Jun/21	Jul/21	Ago/21	Set/21	Out/21			
Custo médio mensal	29,27	41,13	37,03	31,03	35,91	27,18	30,51	32,85	28,53	27,70			
Varição em relação ao mês anterior	0,29	11,86	-4,10	-5,99	4,88	-8,73	3,33	2,34	-4,32	-0,83			
Varição em relação ao mês anterior (%)	1,01	40,51	-9,98	-16,19	15,72	-24,31	12,25	7,67	-13,15	-2,90			
Varição acumulada 2020 e geral (%)	-0,22	40,20	26,21	5,78	22,41	-7,35	4,00	11,98	-2,75	-5,57			
Varição acumulada 2021 (%)	-	40,51	26,49	6,01	22,67	-7,15	4,23	12,22	-2,54	-5,37			
Custo em relação ao custo médio da Cesta Básica (%)	6,77	8,70	9,19	7,41	7,88	6,08	6,80	7,29	6,45	6,06			
Varição em relação ao mês anterior (p.p.)	-0,17	1,93	0,49	-1,78	0,47	-1,80	0,72	0,49	-0,84	-0,40			
Varição em relação ao mês anterior (%)	-2,38	28,47	5,66	-19,35	6,30	-22,82	11,89	7,15	-11,50	-6,13			
Varição acumulada 2020 e geral (%)	-17,01	6,62	12,65	-9,14	-3,42	-25,46	-16,60	-10,64	-20,91	-25,76			
Varição acumulada 2021 (%)	-	28,47	35,74	9,48	16,37	-10,18	0,49	7,67	-4,71	-10,54			
Custo mínimo mensal	17,91	38,61	25,20	17,82	35,91	19,71	15,21	26,91	17,91	16,11			
Varição em relação ao mês anterior	-8,10	20,70	-13,41	-7,38	18,09	-16,20	-4,50	11,70	-9,00	-1,80			
Varição em relação ao mês anterior (%)	-31,14	115,58	-34,73	-29,29	101,52	-45,11	-22,83	76,92	-33,44	-10,05			
Varição acumulada 2020 e geral (%)	-20,08	72,29	12,45	-20,48	60,24	-12,05	-32,13	20,08	-20,08	-28,11			
Varição acumulada 2021 (%)	-	115,58	40,70	-0,50	100,50	10,05	-15,08	50,25	-	-10,05			
Diferença entre os custos médio e mínimo mensal	11,36	2,52	11,83	13,21	-	7,47	15,30	5,94	10,62	11,59			
Diferença entre os custos médio e mínimo mensal (%)	-38,82	-6,13	-31,94	-42,58	-	-27,48	-50,15	-18,08	-37,22	-41,85			
Varição em relação ao mês anterior	8,39	-8,84	9,31	1,39	-13,21	7,47	7,83	-9,36	4,68	0,97			



UNIVERSIDADE FEDERAL DO DELTA DO PARNAÍBA
Campus Ministro Reis Velloso
Coordenação do Curso de Ciências Econômicas
Índices da Cesta Básica do Litoral do Piauí - Parnaíba
Prof. MSc. Moacyr Ferraz do Lago: - responsável técnico



Varição em relação ao mês anterior (%)	282,58	-77,82	369,29	11,72	-100,00		104,82	-61,18	78,79	9,15		
Varição acumulada 2020 e geral (%)	64,06	-63,62	70,75	90,76	-100,00	-	104,82	-20,48	42,17	55,18		
Varição acumulada 2021 (%)	-	-77,82	4,08	16,28	-100,00	-	104,82	-20,48	42,17	55,18		
Custo em relação ao salário mínimo (%)	2,80	3,94	3,54	2,97	3,44	2,60	2,92	3,14	2,73	2,65		
Varição em relação ao mês anterior (p.p.)	0,03	1,13	-0,39	-0,57	0,47	-0,84	0,32	0,22	-0,41	-0,08		
Varição em relação ao mês anterior (%)	1,01	40,51	-9,98	-16,19	15,72	-24,31	12,25	7,67	-13,15	-2,90		
Varição acumulada 2020 e geral (%)	-0,22	40,20	26,21	5,78	22,41	-7,35	4,00	11,98	-2,75	-5,57		
Varição acumulada 2021 (%)	-	40,51	26,49	6,01	22,67	-7,15	4,23	12,22	-2,54	-5,37		
Custo em relação ao salário mínimo líquido (%)	3,04	4,28	3,85	3,23	3,74	2,83	3,17	3,42	2,97	2,88		
Varição em relação ao mês anterior (p.p.)	0,03	1,23	-0,43	-0,62	0,51	-0,91	0,35	0,24	-0,45	-0,09		
Varição em relação ao mês anterior (%)	1,01	40,51	-9,98	-16,19	15,72	-24,31	12,25	7,67	-13,15	-2,90		
Varição acumulada 2020 e geral (%)	-0,22	40,20	26,21	5,78	22,41	-7,35	4,00	11,98	-2,75	-5,57		
Varição acumulada 2021 (%)	-	40,51	26,49	6,01	22,67	-7,15	4,23	12,22	-2,54	-5,37		
Preço médio	2,60	4,57	4,11	3,45	3,99	3,02	3,39	3,65	3,17	3,08		
Varição em relação ao mês anterior	-0,62	1,97	-0,46	-0,67	0,54	-0,97	0,37	0,26	-0,48	-0,09		
Varição em relação ao mês anterior (%)	-19,19	75,63	-9,98	-16,19	15,72	-24,31	12,25	7,67	-13,15	-2,90		
Varição acumulada 2020 e geral (%)	-26,10	29,80	16,85	-2,07	13,33	-14,22	-3,71	3,67	-9,96	-12,58		
Varição acumulada 2021 (%)	-	75,63	58,11	32,51	53,34	16,06	30,28	40,28	21,83	18,29		
Maior preço coletado	4,79	4,29	4,99	4,99	3,99	3,99	4,99	4,99	3,19	4,27		
Menor preço coletado	1,99	4,29	2,80	1,98	3,99	2,19	1,69	2,99	1,99	1,79		
Diferença entre o maior e o menor preço	2,80	-	2,19	3,01	-	1,80	3,30	2,00	1,20	2,48		
Diferença entre o maior e o menor preço (%)	140,70	-	78,21	152,02	-	82,19	195,27	66,89	60,30	138,55		
Varição em relação ao mês anterior	1,30	-2,80	2,19	0,82	-3,01	1,80	1,50	-1,30	-0,80	1,28		
Varição em relação ao mês anterior (%)	86,67	-100,00	-	37,44	-100,00	-	83,33	-39,39	-40,00	106,67		
Varição acumulada 2020 e geral (%)	11,55	-100,00	-	37,44	-100,00	-	83,33	11,11	-33,33	37,78		
Varição acumulada 2021 (%)	-	-100,00	-	37,44	-100,00	-	83,33	11,11	-33,33	37,78		
Diferença entre o preço médio e o menor preço	0,61	0,28	1,31	1,47	-	0,83	1,70	0,66	1,18	1,29		
Diferença entre o preço médio e o menor preço (%)	30,75	6,53	46,93	74,14	0,00	37,90	100,59	22,07	59,30	71,96		
Varição em relação ao mês anterior	0,28	-0,33	1,03	0,15	-1,47	0,83	0,87	-1,04	0,52	0,11		
Varição em relação ao mês anterior (%)	85,45	-54,25	369,29	11,72	-100,00	-	104,82	-61,18	78,79	9,15		
Varição acumulada 2020 e geral (%)	-40,62	-72,83	27,49	42,43	-100,00	-	104,82	-20,48	42,17	55,18		
Varição acumulada 2021 (%)	-	-54,25	114,71	139,87	-100,00	-	104,82	-20,48	42,17	55,18		
ACÚCAR	Jan/20	Fev/20	Mar/20	Abr/20	Mai/20	Jun/20	Jul/20	Ago/20	Set/20	Out/20	Nov/20	Dez/20
Custo médio mensal	7,13	7,25	7,51	8,10	7,87	6,76	7,36	7,85	7,37	7,62	8,21	10,22
Varição em relação ao mês anterior	-	0,12	0,26	0,59	-0,23	-1,12	0,60	0,49	-0,48	0,25	0,60	2,01
Varição em relação ao mês anterior (%)	-	1,68	3,57	7,85	-2,78	-14,18	8,88	6,72	-6,14	3,39	7,82	24,42
Varição acumulada 2020 e geral (%)	-	1,68	5,31	13,57	10,41	-5,24	3,17	10,10	3,34	6,85	15,21	43,34
Varição acumulada 2021 (%)	-	-	-	-	-	-	-	-	-	-	-	-
Custo em relação ao custo médio da Cesta Básica (%)	1,98	1,85	1,80	2,11	2,08	1,80	1,99	1,95	1,91	1,82	1,93	2,45
Varição em relação ao mês anterior (p.p.)	-	-0,13	-0,05	0,31	-0,03	-0,27	0,18	-0,03	-0,04	-0,09	0,11	0,52
Varição em relação ao mês anterior (%)	-	-6,61	-2,74	17,22	-1,62	-13,14	10,21	-1,71	-2,17	-4,88	6,10	26,79
Varição acumulada 2020 e geral (%)	-	-6,63	-9,19	6,45	4,72	-9,04	0,24	-1,47	-3,61	-8,31	-2,71	23,36
Varição acumulada 2021 (%)	-	-	-	-	-	-	-	-	-	-	-	-
Custo mínimo mensal	6,45	6,45	6,87	6,87	6,57	6,45	6,27	6,87	6,57	7,05	7,05	8,67



UNIVERSIDADE FEDERAL DO DELTA DO PARNAÍBA
Campus Ministro Reis Velloso
Coordenação do Curso de Ciências Econômicas
Índices da Cesta Básica do Litoral do Piauí - Parnaíba
Prof. MSc. Moacyr Ferraz do Lago - responsável técnico



Varição em relação ao mês anterior	-	-	0,42	-	-0,30	-0,12	-0,18	0,60	-0,30	0,48	-	1,62
Varição em relação ao mês anterior (%)	-	-	6,51	-	-4,37	-1,83	-2,79	9,57	-4,37	7,31	-	22,98
Varição acumulada 2020 e geral (%)	-	-	6,51	6,51	1,86	-	-2,79	6,51	1,86	9,30	9,30	34,42
Varição acumulada 2021 (%)												
Diferença entre os custos médio e mínimo mensal	0,68	0,80	0,64	1,23	1,30	0,31	1,09	0,98	0,80	0,57	1,16	1,55
Diferença entre os custos médio e mínimo mensal (%)	-9,54	-11,03	-8,50	-15,16	-16,54	-4,53	-14,76	-12,48	-10,83	-7,46	-14,17	-15,17
Varição em relação ao mês anterior	-	0,12	-0,16	0,59	0,07	-1,00	0,78	-0,11	-0,18	-0,23	0,60	0,39
Varição em relação ao mês anterior (%)	-	17,58	-20,16	92,30	6,07	-76,50	254,90	-9,76	-18,57	-28,82	104,93	33,16
Varição acumulada 2020 e geral (%)	-	17,58	-6,13	80,51	91,47	-55,00	59,71	44,12	17,35	-16,47	71,18	127,94
Varição acumulada 2021 (%)												
Custo em relação ao salário mínimo (%)	0,68	0,69	0,72	0,77	0,75	0,65	0,70	0,75	0,71	0,73	0,79	0,98
Varição em relação ao mês anterior (p.p.)	-	0,01	0,02	0,06	-0,02	-0,11	0,06	0,05	-0,05	0,02	0,06	0,19
Varição em relação ao mês anterior (%)	-	1,68	3,57	7,85	-2,78	-14,18	8,88	6,72	-6,14	3,39	7,82	24,42
Varição acumulada 2020 e geral (%)	-	1,68	5,31	13,57	10,41	-5,24	3,17	10,10	3,34	6,85	15,21	43,34
Varição acumulada 2021 (%)												
Custo em relação ao salário mínimo líquido (%)	0,74	0,75	0,78	0,84	0,82	0,70	0,77	0,82	0,77	0,79	0,85	1,06
Varição em relação ao mês anterior (p.p.)	-	0,01	0,03	0,06	-0,02	-0,12	0,06	0,05	-0,05	0,03	0,06	0,21
Varição em relação ao mês anterior (%)	-	1,68	3,57	7,85	-2,78	-14,18	8,88	6,72	-6,14	3,39	7,82	24,42
Varição acumulada 2020 e geral (%)	-	1,68	5,31	13,57	10,41	-5,24	3,17	10,10	3,34	6,85	15,21	43,34
Varição acumulada 2021 (%)												
Preço médio	2,38	2,42	2,50	2,70	2,62	2,25	2,45	2,62	2,46	2,54	2,74	3,41
Varição em relação ao mês anterior	-	0,04	0,09	0,20	-0,08	-0,37	0,20	0,16	-0,16	0,08	0,20	0,67
Varição em relação ao mês anterior (%)	-	1,68	3,57	7,85	-2,78	-14,18	8,88	6,72	-6,14	3,39	7,82	24,42
Varição acumulada 2020 e geral (%)	-	1,68	5,31	13,57	10,41	-5,24	3,17	10,10	3,34	6,85	15,21	43,34
Varição acumulada 2021 (%)												
Maior preço coletado	3,29	2,90	2,90	4,49	4,29	2,90	2,55	3,59	2,65	3,29	3,49	5,65
Menor preço coletado	2,15	2,15	2,29	2,29	2,19	2,15	2,09	2,29	2,19	2,35	2,35	2,89
Diferença entre o maior e o menor preço	1,14	0,75	0,61	2,20	2,10	0,75	0,46	1,30	0,46	0,94	1,14	2,76
Diferença entre o maior e o menor preço (%)	53,02	34,88	26,64	96,07	95,89	34,88	22,01	56,77	21,00	40,00	48,51	95,50
Varição em relação ao mês anterior	-	-0,39	-0,14	1,59	-0,10	-1,35	-0,29	0,84	-0,84	0,48	0,20	1,62
Varição em relação ao mês anterior (%)	-	-34,21	-18,67	260,66	-4,55	-64,29	-38,67	182,61	-64,62	104,35	21,28	142,11
Varição acumulada 2020 e geral (%)	-	-34,21	-46,49	92,98	84,21	-34,21	-59,65	14,04	-59,65	-17,54	0,00	142,11
Varição acumulada 2021 (%)												
Diferença entre o preço médio e o menor preço	0,23	0,27	0,21	0,41	0,43	0,10	0,36	0,33	0,27	0,19	0,39	0,52
Diferença entre o preço médio e o menor preço (%)	10,54	12,40	9,29	17,87	19,82	4,74	17,32	14,26	12,15	8,06	16,51	17,88
Varição em relação ao mês anterior	-	0,04	-0,05	0,20	0,02	-0,33	0,26	-0,04	-0,06	-0,08	0,20	0,13
Varição em relação ao mês anterior (%)	-	17,58	-20,16	92,30	6,07	-76,50	254,90	-9,76	-18,57	-28,82	104,93	33,16
Varição acumulada 2020 e geral (%)	-	17,58	-6,13	80,51	91,47	-55,00	59,71	44,12	17,35	-16,47	71,18	127,94
Varição acumulada 2021 (%)												
ACÚCAR	Jan/21	Fev/21	Mar/21	Abr/21	Mai/21	Jun/21	Jul/21	Ago/21	Set/21	Out/21		
Custo médio mensal	8,69	9,72	9,48	9,11	9,97	10,30	10,35	10,42	10,41	10,77		
Varição em relação ao mês anterior	-1,53	1,03	-0,24	-0,37	0,86	0,33	0,05	0,07	-0,02	0,36		
Varição em relação ao mês anterior (%)	-15,01	11,90	-2,47	-3,90	9,44	3,35	0,49	0,68	-0,17	3,50		
Varição acumulada 2020 e geral (%)	21,83	36,33	32,96	27,77	39,84	44,52	45,22	46,20	45,95	51,06		



UNIVERSIDADE FEDERAL DO DELTA DO PARNAÍBA
Campus Ministro Reis Velloso
Coordenação do Curso de Ciências Econômicas
Índices da Cesta Básica do Litoral do Piauí - Parnaíba
Prof. MSc. Moacyr Ferraz do Lago - responsável técnico



Varição acumulada 2021 (%)	-	11,90	9,14	4,88	14,78	18,63	19,20	20,01	19,80	23,99		
Custo em relação ao custo médio da Cesta Básica (%)	2,01	2,06	2,35	2,18	2,19	2,31	2,31	2,31	2,35	2,35		
Varição em relação ao mês anterior (p.p.)	-0,44	0,05	0,30	-0,18	0,01	0,12	0,00	0,00	0,04	0,00		
Varição em relação ao mês anterior (%)	-17,87	2,32	14,47	-7,53	0,53	5,39	0,16	0,19	1,73	0,06		
Varição acumulada 2020 e geral (%)	1,32	3,67	18,67	9,74	10,32	16,26	16,45	16,66	18,68	18,75		
Varição acumulada 2021 (%)	-	2,32	17,13	8,31	8,88	14,75	14,93	15,15	17,14	17,21		
Custo mínimo mensal	7,77	9,57	8,67	7,77	9,57	9,87	9,87	10,17	9,27	10,41		
Varição em relação ao mês anterior	-0,90	1,80	-0,90	-0,90	1,80	0,30	-	0,30	-0,90	1,14		
Varição em relação ao mês anterior (%)	-10,38	23,17	-9,40	-10,38	23,17	3,13	-	3,04	-8,85	12,30		
Varição acumulada 2020 e geral (%)	20,47	48,37	34,42	20,47	48,37	53,02	53,02	57,67	43,72	61,40		
Varição acumulada 2021 (%)	-	23,17	11,58	-	23,17	27,03	27,03	30,89	19,31	33,98		
Diferença entre os custos médio e mínimo mensal	0,92	0,15	0,81	1,34	0,40	0,43	0,48	0,25	1,14	0,36		
Diferença entre os custos médio e mínimo mensal (%)	-10,55	-1,54	-8,54	-14,71	-4,01	-4,21	-4,67	-2,44	-10,92	-3,34		
Varição em relação ao mês anterior	-0,63	-0,77	0,66	0,53	-0,94	0,03	0,05	-0,23	0,88	-0,78		
Varição em relação ao mês anterior (%)	-40,90	-83,62	440,00	65,43	-70,15	8,50	11,52	-47,52	347,24	-68,31		
Varição acumulada 2020 e geral (%)	34,71	-77,94	19,12	97,06	-41,18	-36,18	-28,82	-62,65	67,06	-47,06		
Varição acumulada 2021 (%)	-	-83,62	-11,57	46,29	-56,33	-52,62	-47,16	-72,27	24,02	-60,70		
Custo em relação ao salário mínimo (%)	0,83	0,93	0,91	0,87	0,95	0,99	0,99	1,00	1,00	1,03		
Varição em relação ao mês anterior (p.p.)	-0,15	0,10	-0,02	-0,04	0,08	0,03	0,00	0,01	-0,00	0,03		
Varição em relação ao mês anterior (%)	-15,01	11,90	-2,47	-3,90	9,44	3,35	0,49	0,68	-0,17	3,50		
Varição acumulada 2020 e geral (%)	21,83	36,33	32,96	27,77	39,84	44,52	45,22	46,20	45,95	51,06		
Varição acumulada 2021 (%)	-	11,90	9,14	4,88	14,78	18,63	19,20	20,01	19,80	23,99		
Custo em relação ao salário mínimo líquido (%)	0,90	1,01	0,99	0,95	1,04	1,07	1,08	1,08	1,08	1,12		
Varição em relação ao mês anterior (p.p.)	-0,16	0,11	-0,02	-0,04	0,09	0,03	0,01	0,01	-0,00	0,04		
Varição em relação ao mês anterior (%)	-15,01	11,90	-2,47	-3,90	9,44	3,35	0,49	0,68	-0,17	3,50		
Varição acumulada 2020 e geral (%)	21,83	36,33	32,96	27,77	39,84	44,52	45,22	46,20	45,95	51,06		
Varição acumulada 2021 (%)	-	11,90	9,14	4,88	14,78	18,63	19,20	20,01	19,80	23,99		
Preço médio	2,90	3,24	3,16	3,04	3,32	3,43	3,45	3,47	3,47	3,59		
Varição em relação ao mês anterior	-0,51	0,34	-0,08	-0,12	0,29	0,11	0,02	0,02	-0,01	0,12		
Varição em relação ao mês anterior (%)	-15,01	11,90	-2,47	-3,90	9,44	3,35	0,49	0,68	-0,17	3,50		
Varição acumulada 2020 e geral (%)	21,83	36,33	32,96	27,77	39,84	44,52	45,22	46,20	45,95	51,06		
Varição acumulada 2021 (%)	-	11,90	9,14	4,88	14,78	18,63	19,20	20,01	19,80	23,99		
Maior preço coletado	3,19	3,29	3,99	3,79	3,39	3,63	3,63	3,95	3,99	4,17		
Menor preço coletado	2,59	3,19	2,89	2,59	3,19	3,29	3,29	3,39	3,09	3,47		
Diferença entre o maior e o menor preço	0,60	0,10	1,10	1,20	0,20	0,34	0,34	0,56	0,90	0,70		
Diferença entre o maior e o menor preço (%)	23,17	3,13	38,06	46,33	6,27	10,33	10,33	16,52	29,13	20,17		
Varição em relação ao mês anterior	-2,16	-0,50	1,00	0,10	-1,00	0,14	-	0,22	0,34	-0,20		
Varição em relação ao mês anterior (%)	-78,26	-83,33	1.000,00	9,09	-83,33	70,00	-	64,71	60,71	-22,22		
Varição acumulada 2020 e geral (%)	-47,37	-91,23	-3,51	5,26	-82,46	-70,18	-70,18	-50,88	-21,05	-38,60		
Varição acumulada 2021 (%)	-	-83,33	83,33	100,00	-66,67	-43,33	-43,33	-6,67	50,00	16,67		
Diferença entre o preço médio e o menor preço	0,31	0,05	0,27	0,45	0,13	0,14	0,16	0,08	0,38	0,12		
Diferença entre o preço médio e o menor preço (%)	11,79	1,57	9,34	17,25	4,18	4,40	4,90	2,50	12,25	3,46		
Varição em relação ao mês anterior	-0,21	-0,26	0,22	0,18	-0,31	0,01	0,02	-0,08	0,29	-0,26		
Varição em relação ao mês anterior (%)	-40,90	-83,62	440,00	65,43	-70,15	8,50	11,52	-47,52	347,24	-68,31		



UNIVERSIDADE FEDERAL DO DELTA DO PARNAÍBA
Campus Ministro Reis Velloso
Coordenação do Curso de Ciências Econômicas
Índices da Cesta Básica do Litoral do Piauí - Parnaíba
Prof. MSc. Moacyr Ferraz do Lago - responsável técnico



Varição acumulada 2020 e geral (%)	34,71	-77,94	19,12	97,06	-41,18	-36,18	-28,82	-62,65	67,06	-47,06		
Varição acumulada 2021 (%)	-	-83,62	-11,57	46,29	-56,33	-52,62	-47,16	-72,27	24,02	-60,70		
ÓLEO/BANHA	Jan/20	Fev/20	Mar/20	Abr/20	Mai/20	Jun/20	Jul/20	Ago/20	Set/20	Out/20	Nov/20	Dez/20
Custo médio mensal	4,20	4,23	3,96	4,02	3,89	3,53	3,83	4,95	5,72	6,70	6,60	7,15
Varição em relação ao mês anterior	-	0,03	-0,27	0,05	-0,12	-0,37	0,31	1,12	0,77	0,97	-0,10	0,55
Varição em relação ao mês anterior (%)	-	0,81	-6,44	1,39	-3,04	-9,42	8,74	29,19	15,55	16,95	-1,44	8,29
Varição acumulada 2020 e geral (%)	-	0,81	-5,68	-4,37	-7,28	-16,02	-8,67	17,99	36,33	59,44	57,15	70,18
Varição acumulada 2021 (%)												
Custo em relação ao custo médio da Cesta Básica (%)	1,17	1,08	0,95	1,05	1,03	0,94	1,04	1,23	1,48	1,60	1,55	1,71
Varição em relação ao mês anterior (p.p.)	-	-0,09	-0,13	0,10	-0,02	-0,09	0,09	0,20	0,25	0,11	-0,05	0,16
Varição em relação ao mês anterior (%)	-	-7,41	-12,14	10,20	-1,88	-8,33	10,07	18,99	20,44	7,60	-3,01	10,35
Varição acumulada 2020 e geral (%)	-	-7,43	-18,67	-10,37	-12,06	-19,38	-11,27	5,59	27,16	36,83	32,71	46,45
Varição acumulada 2021 (%)												
Custo mínimo mensal	3,54	2,74	3,63	3,86	3,54	3,28	2,65	4,61	3,54	6,12	6,31	6,65
Varição em relação ao mês anterior	-	-0,80	0,89	0,23	-0,32	-0,27	-0,62	1,95	-1,07	2,57	0,20	0,34
Varição em relação ao mês anterior (%)	-	-22,56	32,36	6,36	-8,28	-7,52	-18,97	73,58	-23,12	72,68	3,19	5,34
Varição acumulada 2020 e geral (%)	-	-22,56	2,50	9,02	-0,00	-7,52	-25,07	30,07	-0,00	72,67	78,19	87,71
Varição acumulada 2021 (%)												
Diferença entre os custos médio e mínimo mensal	0,66	1,49	0,33	0,15	0,35	0,25	1,18	0,35	2,18	0,58	0,29	0,50
Diferença entre os custos médio e mínimo mensal (%)	-15,67	-35,21	-8,34	-3,85	-9,04	-7,13	-30,80	-7,02	-38,14	-8,66	-4,37	-6,97
Varição em relação ao mês anterior	-	0,83	-1,16	-0,18	0,20	-0,10	0,93	-0,83	1,84	-1,60	-0,29	0,21
Varição em relação ao mês anterior (%)	-	126,58	-77,84	-53,21	127,75	-28,57	369,65	-70,54	527,55	-73,44	-50,31	72,79
Varição acumulada 2020 e geral (%)	-	126,58	-49,78	-76,50	-46,48	-61,77	79,54	-47,11	231,91	-11,85	-56,20	-24,31
Varição acumulada 2021 (%)												
Custo em relação ao salário mínimo (%)	0,40	0,41	0,38	0,38	0,37	0,34	0,37	0,47	0,55	0,64	0,63	0,68
Varição em relação ao mês anterior (p.p.)	-	0,00	-0,03	0,01	-0,01	-0,04	0,03	0,11	0,07	0,09	-0,01	0,05
Varição em relação ao mês anterior (%)	-	0,81	-6,44	1,39	-3,04	-9,42	8,74	29,19	15,55	16,95	-1,44	8,29
Varição acumulada 2020 e geral (%)	-	0,81	-5,68	-4,37	-7,28	-16,02	-8,67	17,99	36,33	59,44	57,15	70,18
Varição acumulada 2021 (%)												
Custo em relação ao salário líquido (%)	0,44	0,44	0,41	0,42	0,40	0,37	0,40	0,52	0,60	0,70	0,69	0,74
Varição em relação ao mês anterior (p.p.)	-	0,00	-0,03	0,01	-0,01	-0,04	0,03	0,12	0,08	0,10	-0,01	0,06
Varição em relação ao mês anterior (%)	-	0,81	-6,44	1,39	-3,04	-9,42	8,74	29,19	15,55	16,95	-1,44	8,29
Varição acumulada 2020 e geral (%)	-	0,81	-5,68	-4,37	-7,28	-16,02	-8,67	17,99	36,33	59,44	57,15	70,18
Varição acumulada 2021 (%)												
Preço médio	4,73	4,77	4,46	4,52	4,39	3,97	4,32	5,58	6,45	7,54	7,43	8,05
Varição em relação ao mês anterior	-	0,04	-0,31	0,06	-0,14	-0,41	0,35	1,26	0,87	1,09	-0,11	0,62
Varição em relação ao mês anterior (%)	-	0,81	-6,44	1,39	-3,04	-9,42	8,74	29,19	15,55	16,95	-1,44	8,29
Varição acumulada 2020 e geral (%)	-	0,81	-5,68	-4,37	-7,28	-16,02	-8,67	17,99	36,33	59,44	57,15	70,18
Varição acumulada 2021 (%)												
Maior preço coletado	7,05	6,30	4,79	4,85	4,85	4,49	4,85	5,99	6,99	9,79	7,89	8,50
Menor preço coletado	3,99	3,09	4,09	4,35	3,99	3,69	2,99	5,19	3,99	6,89	7,11	7,49
Diferença entre o maior e o menor preço	3,06	3,21	0,70	0,50	0,86	0,80	1,86	0,80	3,00	2,90	0,78	1,01
Diferença entre o maior e o menor preço (%)	76,69	103,88	17,11	11,49	21,55	21,68	62,21	15,41	75,19	42,09	10,97	13,48
Varição em relação ao mês anterior	-	0,15	-2,51	-0,20	0,36	-0,06	1,06	-1,06	2,20	-0,10	-2,12	0,23



UNIVERSIDADE FEDERAL DO DELTA DO PARNAÍBA
Campus Ministro Reis Velloso
Coordenação do Curso de Ciências Econômicas
Índices da Cesta Básica do Litoral do Piauí - Parnaíba
Prof. MSc. Moacyr Ferraz do Lago: - responsável técnico



Varição em relação ao mês anterior (%)	-	35,46	-83,52	-32,84	87,52	0,59	186,93	-75,22	387,78	-44,02	-73,94	22,92
Varição acumulada 2020 e geral (%)	-	35,46	-77,68	-85,01	-71,89	-71,73	-18,88	-79,90	-1,96	-45,12	-85,69	-82,42
Varição acumulada 2021 (%)												
Diferença entre o preço médio e o menor preço	0,74	1,68	0,37	0,17	0,40	0,28	1,33	0,39	2,46	0,65	0,32	0,56
Diferença entre o preço médio e o menor preço (%)	18,58	54,35	9,10	4,00	9,94	7,68	44,50	7,55	61,65	9,48	4,57	7,49
Varição em relação ao mês anterior	-	0,94	-1,31	-0,20	0,22	-0,11	1,05	-0,94	2,07	-1,81	-0,33	0,24
Varição em relação ao mês anterior (%)	-	126,58	-77,84	-53,21	127,75	-28,57	369,65	-70,54	527,55	-73,44	-50,31	72,79
Varição acumulada 2020 e geral (%)	-	126,58	-49,78	-76,50	-46,48	-61,77	79,54	-47,11	231,91	-11,85	-56,20	-24,31
Varição acumulada 2021 (%)												
ÓLEO/BANHA	Jan/21	Fev/21	Mar/21	Abr/21	Mai/21	Jun/21	Jul/21	Ago/21	Set/21	Out/21		
Custo médio mensal	7,24	7,18	6,54	6,84	6,90	6,95	7,04	6,91	7,00	7,34		
Varição em relação ao mês anterior	0,09	-0,06	-0,64	0,30	0,06	0,05	0,09	-0,14	0,09	0,35		
Varição em relação ao mês anterior (%)	1,26	-0,77	-8,88	4,59	0,86	0,69	1,35	-1,97	1,35	4,95		
Varição acumulada 2020 e geral (%)	72,32	71,00	55,81	62,97	64,38	65,52	67,76	64,46	66,67	74,92		
Varição acumulada 2021 (%)	-	-0,77	-9,58	-5,43	-4,61	-3,95	-2,65	-4,56	-3,28	1,50		
Custo em relação ao custo médio da Cesta Básica (%)	1,67	1,52	1,62	1,63	1,51	1,55	1,57	1,53	1,58	1,61		
Varição em relação ao mês anterior (p.p.)	-0,04	-0,16	0,11	0,01	-0,12	0,04	0,02	-0,04	0,05	0,02		
Varição em relação ao mês anterior (%)	-2,14	-9,27	6,94	0,65	-7,35	2,68	1,03	-2,44	3,27	1,46		
Varição acumulada 2020 e geral (%)	43,31	30,03	39,06	39,96	29,68	33,15	34,52	31,23	35,53	37,51		
Varição acumulada 2021 (%)	-	-9,27	-2,97	-2,34	-9,51	-7,09	-6,14	-8,43	-5,43	-4,05		
Custo mínimo mensal	6,12	7,00	6,20	6,20	6,65	6,47	6,47	6,20	6,38	7,21		
Varição em relação ao mês anterior	-0,53	0,89	-0,80	-	0,44	-0,18	-	-0,27	0,18	0,83		
Varição em relação ao mês anterior (%)	-8,01	14,51	-11,41	-	7,15	-2,67	-	-4,12	2,86	12,93		
Varição acumulada 2020 e geral (%)	72,67	97,74	75,18	75,18	87,71	82,70	82,70	75,18	80,19	103,50		
Varição acumulada 2021 (%)	-	14,51	1,45	1,45	8,71	5,81	5,81	1,45	4,35	17,85		
Diferença entre os custos médio e mínimo mensal	1,12	0,18	0,34	0,64	0,25	0,48	0,57	0,70	0,62	0,14		
Diferença entre os custos médio e mínimo mensal (%)	-15,49	-2,47	-5,17	-9,34	-3,69	-6,90	-8,15	-10,16	-8,82	-1,88		
Varição em relação ao mês anterior	0,62	-0,94	0,16	0,30	-0,38	0,23	0,09	0,13	-0,08	-0,48		
Varição em relação ao mês anterior (%)	125,07	-84,16	90,67	88,81	-60,19	88,60	19,61	22,27	-12,06	-77,66		
Varição acumulada 2020 e geral (%)	70,36	-73,02	-48,55	-2,86	-61,32	-27,05	-12,75	6,68	-6,18	-79,04		
Varição acumulada 2021 (%)	-	-84,16	-69,80	-42,98	-77,30	-57,18	-48,79	-37,38	-44,93	-87,70		
Custo em relação ao salário mínimo (%)	0,69	0,69	0,63	0,65	0,66	0,67	0,67	0,66	0,67	0,70		
Varição em relação ao mês anterior (p.p.)	0,01	-0,01	-0,06	0,03	0,01	0,00	0,01	-0,01	0,01	0,03		
Varição em relação ao mês anterior (%)	1,26	-0,77	-8,88	4,59	0,86	0,69	1,35	-1,97	1,35	4,95		
Varição acumulada 2020 e geral (%)	72,32	71,00	55,81	62,97	64,38	65,52	67,76	64,46	66,67	74,92		
Varição acumulada 2021 (%)	-	-0,77	-9,58	-5,43	-4,61	-3,95	-2,65	-4,56	-3,28	1,50		
Custo em relação ao salário líquido (%)	0,75	0,75	0,68	0,71	0,72	0,72	0,73	0,72	0,73	0,76		
Varição em relação ao mês anterior (p.p.)	0,01	-0,01	-0,07	0,03	0,01	0,00	0,01	-0,01	0,01	0,04		
Varição em relação ao mês anterior (%)	1,26	-0,77	-8,88	4,59	0,86	0,69	1,35	-1,97	1,35	4,95		
Varição acumulada 2020 e geral (%)	72,32	71,00	55,81	62,97	64,38	65,52	67,76	64,46	66,67	74,92		
Varição acumulada 2021 (%)	-	-0,77	-9,58	-5,43	-4,61	-3,95	-2,65	-4,56	-3,28	1,50		
Preço médio	8,15	8,09	7,18	7,71	7,78	7,83	7,94	7,78	7,89	8,28		
Varição em relação ao mês anterior	0,10	-0,06	-0,91	0,53	0,07	0,05	0,11	-0,16	0,10	0,39		
Varição em relação ao mês anterior (%)	1,26	-0,77	-11,24	7,37	0,86	0,69	1,35	-1,97	1,35	4,95		



UNIVERSIDADE FEDERAL DO DELTA DO PARNAÍBA
Campus Ministro Reis Velloso
Coordenação do Curso de Ciências Econômicas
Índices da Cesta Básica do Litoral do Piauí - Parnaíba
Prof. MSc. Moacyr Ferraz do Lago - responsável técnico



Varição acumulada 2020 e geral (%)	72,32	71,00	51,77	62,97	64,38	65,52	67,76	64,46	66,67	74,92		
Varição acumulada 2021 (%)	-	-0,77	-11,92	-5,43	-4,61	-3,95	-2,65	-4,56	-3,28	1,50		
Maior preço coletado	11,25	8,39	7,89	8,79	8,09	8,49	8,63	8,63	8,19	8,69		
Menor preço coletado	6,89	7,89	6,99	6,99	7,49	7,29	7,29	6,99	7,19	8,12		
Diferença entre o maior e o menor preço	4,36	0,50	0,90	1,80	0,60	1,20	1,34	1,64	1,00	0,57		
Diferença entre o maior e o menor preço (%)	63,28	6,34	12,88	25,75	8,01	16,46	18,38	23,46	13,91	7,02		
Varição em relação ao mês anterior	3,35	-3,86	0,40	0,90	-1,20	0,60	0,14	0,30	-0,64	-0,43		
Varição em relação ao mês anterior (%)	369,28	-89,99	103,18	100,00	-68,89	105,49	11,67	27,64	-40,72	-49,53		
Varição acumulada 2020 e geral (%)	-17,49	-91,74	-83,21	-66,42	-89,55	-78,54	-76,03	-69,41	-81,86	-90,85		
Varição acumulada 2021 (%)	-	-89,99	-79,65	-59,31	-87,34	-73,99	-70,95	-62,92	-78,02	-88,91		
Diferença entre o preço médio e o menor preço	1,26	0,20	0,19	0,72	0,29	0,54	0,65	0,79	0,70	0,16		
Diferença entre o preço médio e o menor preço (%)	18,33	2,53	2,72	10,30	3,83	7,42	8,87	11,31	9,67	1,91		
Varição em relação ao mês anterior	0,70	-1,06	-0,01	0,53	-0,43	0,25	0,11	0,14	-0,10	-0,54		
Varição em relação ao mês anterior (%)	125,07	-84,16	-4,76	278,01	-60,19	88,60	19,61	22,27	-12,06	-77,66		
Varição acumulada 2020 e geral (%)	70,36	-73,02	-74,30	-2,86	-61,32	-27,05	-12,75	6,68	-6,18	-79,04		
Varição acumulada 2021 (%)	-	-84,16	-84,91	-42,98	-77,30	-57,18	-48,79	-37,38	-44,93	-87,70		
MANTEIGA	Jan/20	Fev/20	Mar/20	Abr/20	Mai/20	Jun/20	Jul/20	Ago/20	Set/20	Out/20	Nov/20	Dez/20
Custo médio mensal	27,12	25,96	32,06	26,76	27,72	24,00	27,11	27,13	27,61	27,30	29,19	27,03
Varição em relação ao mês anterior	-	-1,16	6,10	-5,30	0,96	-3,72	3,11	0,02	0,48	-0,31	1,89	-2,16
Varição em relação ao mês anterior (%)	-	-4,29	23,51	-16,54	3,59	-13,41	12,95	0,08	1,76	-1,13	6,92	-7,39
Varição acumulada 2020 e geral (%)	-	-4,29	18,21	-1,34	2,20	-11,51	-0,05	0,03	1,79	0,65	7,61	-0,34
Varição acumulada 2021 (%)												
Custo em relação ao custo médio da Cesta Básica (%)	7,54	6,63	7,69	6,97	7,31	6,41	7,32	6,75	7,16	6,51	6,85	6,47
Varição em relação ao mês anterior (p.p.)	-	-0,91	1,06	-0,71	0,34	-0,90	0,92	-0,57	0,41	-0,65	0,34	-0,39
Varição em relação ao mês anterior (%)	-	-12,09	15,98	-9,28	4,83	-12,37	14,32	-7,82	6,07	-9,03	5,22	-5,63
Varição acumulada 2020 e geral (%)	-	-12,11	1,94	-7,53	-3,06	-15,05	-2,89	-10,48	-5,05	-13,63	-9,12	-14,24
Varição acumulada 2021 (%)												
Custo mínimo mensal	21,44	19,35	26,99	22,94	19,35	17,78	18,74	19,49	20,85	20,85	24,89	14,99
Varição em relação ao mês anterior	-	-2,09	7,63	-4,05	-3,59	-1,58	0,96	0,75	1,37	-	4,04	-9,90
Varição em relação ao mês anterior (%)	-	-9,73	39,46	-15,01	-15,63	-8,14	5,40	4,00	7,01	-	19,35	-39,78
Varição acumulada 2020 e geral (%)	-	-9,73	25,89	6,99	-9,73	-17,08	-12,60	-9,10	-2,73	-2,73	16,09	-30,09
Varição acumulada 2021 (%)												
Diferença entre os custos médio e mínimo mensal	5,69	6,61	5,08	3,82	8,37	6,23	8,37	7,65	6,76	6,45	4,30	12,04
Diferença entre os custos médio e mínimo mensal (%)	-20,97	-25,46	-15,83	-14,29	-30,19	-25,94	-30,89	-28,18	-24,48	-23,62	-14,74	-44,56
Varição em relação ao mês anterior	-	0,92	-1,53	-1,25	4,55	-2,14	2,15	-0,73	-0,89	-0,31	-2,15	7,74
Varição em relação ao mês anterior (%)	-	16,21	-23,20	-24,67	118,89	-25,60	34,48	-8,69	-11,60	-4,60	-33,29	180,03
Varição acumulada 2020 e geral (%)	-	16,21	-10,75	-32,77	47,16	9,49	47,24	34,44	18,84	13,37	-24,37	111,80
Varição acumulada 2021 (%)												
Custo em relação ao salário mínimo (%)	2,60	2,48	3,07	2,56	2,65	2,30	2,59	2,60	2,64	2,61	2,79	2,59
Varição em relação ao mês anterior (p.p.)	-	-0,11	0,58	-0,51	0,09	-0,36	0,30	0,00	0,05	-0,03	0,18	-0,21
Varição em relação ao mês anterior (%)	-	-4,29	23,51	-16,54	3,59	-13,41	12,95	0,08	1,76	-1,13	6,92	-7,39
Varição acumulada 2020 e geral (%)	-	-4,29	18,21	-1,34	2,20	-11,51	-0,05	0,03	1,79	0,65	7,61	-0,34
Varição acumulada 2021 (%)												
Custo em relação ao salário mínimo líquido (%)	2,82	2,70	3,33	2,78	2,88	2,50	2,82	2,82	2,87	2,84	3,04	2,81



UNIVERSIDADE FEDERAL DO DELTA DO PARNAÍBA
Campus Ministro Reis Velloso
Coordenação do Curso de Ciências Econômicas
Índices da Cesta Básica do Litoral do Piauí - Parnaíba
Prof. MSc. Moacyr Ferraz do Lago: - responsável técnico



Varição em relação ao mês anterior (p.p.)	-	-0,12	0,63	-0,55	0,10	-0,39	0,32	0,00	0,05	-0,03	0,20	-0,22
Varição em relação ao mês anterior (%)	-	-4,29	23,51	-16,54	3,59	-13,41	12,95	0,08	1,76	-1,13	6,92	-7,39
Varição acumulada 2020 e geral (%)	-	-4,29	18,21	-1,34	2,20	-11,51	-0,05	0,03	1,79	0,65	7,61	-0,34
Varição acumulada 2021 (%)												
Preço médio	18,08	17,05	21,37	17,84	18,48	16,00	18,07	18,09	18,41	18,20	19,46	18,02
Varição em relação ao mês anterior	-	-1,03	4,33	-3,53	0,64	-2,48	2,07	0,01	0,32	-0,21	1,26	-1,44
Varição em relação ao mês anterior (%)	-	-5,72	25,37	-16,54	3,59	-13,41	12,95	0,08	1,76	-1,13	6,92	-7,39
Varição acumulada 2020 e geral (%)	-	-5,72	18,20	-1,34	2,20	-11,51	-0,05	0,03	1,79	0,64	7,61	-0,35
Varição acumulada 2021 (%)												
Maior preço coletado	22,80	26,79	26,67	22,99	26,85	21,35	25,49	25,49	26,67	21,49	21,32	21,49
Menor preço coletado	14,29	12,90	17,99	15,29	12,90	11,85	12,49	12,99	13,90	13,90	16,59	9,99
Diferença entre o maior e o menor preço	8,51	13,89	8,68	7,70	13,95	9,50	13,00	12,50	12,77	7,59	4,73	11,50
Diferença entre o maior e o menor preço (%)	59,55	107,67	48,25	50,36	108,14	80,17	104,08	96,23	91,87	54,60	28,51	115,12
Varição em relação ao mês anterior	-	5,38	-5,21	-0,98	6,25	-4,45	3,50	-0,50	0,27	-5,18	-2,86	6,77
Varição em relação ao mês anterior (%)	-	63,22	-37,51	-11,29	81,17	-31,90	36,84	-3,85	2,16	-40,56	-37,68	143,13
Varição acumulada 2020 e geral (%)	-	63,22	2,00	-9,52	63,93	11,63	52,76	46,89	50,06	-10,81	-44,42	35,14
Varição acumulada 2021 (%)												
Diferença entre o preço médio e o menor preço	3,79	4,15	3,38	2,55	5,58	4,15	5,58	5,10	4,51	4,30	2,87	8,03
Diferença entre o preço médio e o menor preço (%)	26,53	32,15	18,81	16,67	43,25	35,03	44,69	39,24	32,41	30,92	17,28	80,37
Varição em relação ao mês anterior	-	0,36	-0,76	-0,83	3,03	-1,43	1,43	-0,49	-0,59	-0,21	-1,43	5,16
Varição em relação ao mês anterior (%)	-	9,40	-18,43	-24,67	118,89	-25,60	34,48	-8,69	-11,60	-4,60	-33,29	180,03
Varição acumulada 2020 e geral (%)	-	9,40	-10,76	-32,77	47,15	9,48	47,23	34,43	18,84	13,37	-24,37	111,79
Varição acumulada 2021 (%)												
MANTEIGA	Jan/21	Fev/21	Mar/21	Abr/21	Mai/21	Jun/21	Jul/21	Ago/21	Set/21	Out/21		
Custo médio mensal	29,73	30,65	31,58	26,73	25,58	29,66	26,09	27,59	27,27	28,03		
Varição em relação ao mês anterior	2,70	0,91	0,93	-4,84	-1,15	4,08	-3,57	1,50	-0,32	0,75		
Varição em relação ao mês anterior (%)	10,00	3,07	3,03	-15,34	-4,29	15,95	-12,03	5,74	-1,17	2,76		
Varição acumulada 2020 e geral (%)	9,62	12,99	16,42	-1,44	-5,68	9,37	-3,79	1,74	0,55	3,33		
Varição acumulada 2021 (%)	-	3,07	6,20	-10,10	-13,96	-0,23	-12,24	-7,19	-8,28	-5,74		
Custo em relação ao custo médio da Cesta Básica (%)	6,88	6,48	7,84	6,38	5,61	6,64	5,82	6,12	6,17	6,13		
Varição em relação ao mês anterior (p.p.)	0,41	-0,40	1,36	-1,45	-0,77	1,02	-0,82	0,30	0,04	-0,04		
Varição em relação ao mês anterior (%)	6,30	-5,76	20,93	-18,53	-12,09	18,24	-12,32	5,23	0,72	-0,65		
Varição acumulada 2020 e geral (%)	-8,83	-14,08	3,91	-15,35	-25,59	-12,01	-22,85	-18,82	-18,24	-18,77		
Varição acumulada 2021 (%)	-	-5,76	13,97	-7,15	-18,38	-3,49	-15,38	-10,96	-10,32	-10,90		
Custo mínimo mensal	25,61	27,44	29,48	20,85	22,35	22,35	13,04	21,44	17,99	23,93		
Varição em relação ao mês anterior	10,62	1,83	2,04	-8,63	1,50	-	-9,32	8,40	-3,45	5,94		
Varição em relação ao mês anterior (%)	70,87	7,15	7,44	-29,26	7,19	-	-41,68	64,44	-16,10	33,03		
Varição acumulada 2020 e geral (%)	19,45	27,99	37,50	-2,73	4,27	4,27	-39,19	-0,00	-16,10	11,61		
Varição acumulada 2021 (%)	-	7,15	15,11	-18,57	-12,71	-12,71	-49,09	-16,29	-29,76	-6,56		
Diferença entre os custos médio e mínimo mensal	4,13	3,21	2,10	5,88	3,23	7,31	13,06	6,16	9,29	4,10		
Diferença entre os custos médio e mínimo mensal (%)	-13,88	-10,47	-6,65	-22,00	-12,64	-24,66	-50,05	-22,32	-34,05	-14,63		
Varição em relação ao mês anterior	-7,92	-0,92	-1,11	3,78	-2,65	4,08	5,75	-6,90	3,13	-5,19		
Varição em relação ao mês anterior (%)	-65,73	-22,22	-34,58	180,02	-45,03	126,26	78,55	-52,84	50,80	-55,85		
Varição acumulada 2020 e geral (%)	-27,43	-43,55	-63,07	3,41	-43,16	28,62	129,65	8,29	63,31	-27,90		



UNIVERSIDADE FEDERAL DO DELTA DO PARNAÍBA
Campus Ministro Reis Velloso
Coordenação do Curso de Ciências Econômicas
Índices da Cesta Básica do Litoral do Piauí - Parnaíba
Prof. MSc. Moacyr Ferraz do Lago: - responsável técnico



Varição acumulada 2021 (%)	-	-22,22	-49,12	42,49	-21,67	77,22	216,43	49,21	125,02	-0,65		
Custo em relação ao salário mínimo (%)	2,85	2,93	3,02	2,56	2,45	2,84	2,50	2,64	2,61	2,68		
Varição em relação ao mês anterior (p.p.)	0,26	0,09	0,09	-0,46	-0,11	0,39	-0,34	0,14	-0,03	0,07		
Varição em relação ao mês anterior (%)	10,00	3,07	3,03	-15,34	-4,29	15,95	-12,03	5,74	-1,17	2,76		
Varição acumulada 2020 e geral (%)	9,62	12,99	16,42	-1,44	-5,68	9,37	-3,79	1,74	0,55	3,33		
Varição acumulada 2021 (%)	-	3,07	6,20	-10,10	-13,96	-0,23	-12,24	-7,19	-8,28	-5,74		
Custo em relação ao salário mínimo líquido (%)	3,09	3,19	3,28	2,78	2,66	3,09	2,71	2,87	2,84	2,92		
Varição em relação ao mês anterior (p.p.)	0,28	0,09	0,10	-0,50	-0,12	0,42	-0,37	0,16	-0,03	0,08		
Varição em relação ao mês anterior (%)	10,00	3,07	3,03	-15,34	-4,29	15,95	-12,03	5,74	-1,17	2,76		
Varição acumulada 2020 e geral (%)	9,62	12,99	16,42	-1,44	-5,68	9,37	-3,79	1,74	0,55	3,33		
Varição acumulada 2021 (%)	-	3,07	6,20	-10,10	-13,96	-0,23	-12,24	-7,19	-8,28	-5,74		
Preço médio	19,82	20,43	21,05	17,82	17,06	19,78	17,40	18,40	18,18	18,68		
Varição em relação ao mês anterior	1,80	0,61	0,62	-3,23	-0,77	2,72	-2,38	1,00	-0,21	0,50		
Varição em relação ao mês anterior (%)	10,00	3,07	3,03	-15,34	-4,29	15,95	-12,03	5,74	-1,17	2,76		
Varição acumulada 2020 e geral (%)	9,62	12,99	16,41	-1,45	-5,68	9,37	-3,79	1,73	0,55	3,33		
Varição acumulada 2021 (%)	-	3,07	6,20	-10,10	-13,96	-0,23	-12,24	-7,19	-8,28	-5,74		
Maior preço coletado	23,45	21,90	22,50	22,59	19,99	26,50	23,50	23,49	20,49	23,50		
Menor preço coletado	17,07	18,29	19,65	13,90	14,90	14,90	8,69	14,29	11,99	15,95		
Diferença entre o maior e o menor preço	6,38	3,61	2,85	8,69	5,09	11,60	14,81	9,20	8,50	7,55		
Diferença entre o maior e o menor preço (%)	37,38	19,74	14,50	62,52	34,16	77,85	170,43	64,38	70,89	47,34		
Varição em relação ao mês anterior	-5,12	-2,77	-0,76	5,84	-3,60	6,51	3,21	-5,61	-0,70	-0,95		
Varição em relação ao mês anterior (%)	-44,52	-43,42	-21,05	204,91	-41,43	127,90	27,67	-37,88	-7,61	-11,18		
Varição acumulada 2020 e geral (%)	-25,03	-57,58	-66,51	2,12	-40,19	36,31	74,03	8,11	-0,12	-11,28		
Varição acumulada 2021 (%)	-	-43,42	-55,33	36,21	-20,22	81,82	132,13	44,20	33,23	18,34		
Diferença entre o preço médio e o menor preço	2,75	2,14	1,40	3,92	2,16	4,88	8,71	4,11	6,19	2,73		
Diferença entre o preço médio e o menor preço (%)	16,12	11,70	7,12	28,20	14,46	32,72	100,18	28,73	51,63	17,14		
Varição em relação ao mês anterior	-5,28	-0,61	-0,74	2,52	-1,77	2,72	3,83	-4,60	2,09	-3,46		
Varição em relação ao mês anterior (%)	-65,73	-22,22	-34,58	180,02	-45,03	126,26	78,55	-52,84	50,80	-55,85		
Varição acumulada 2020 e geral (%)	-27,43	-43,55	-63,07	3,40	-43,16	28,61	129,63	8,28	63,30	-27,90		
Varição acumulada 2021 (%)	-	-22,22	-49,12	42,49	-21,67	77,22	216,43	49,21	125,02	-0,65		
ANÁLISE AGREGADA	Jan/20	Fev/20	Mar/20	Abr/20	Mai/20	Jun/20	Jul/20	Ago/20	Set/20	Out/20	Nov/20	Dez/20
Cesta Básica de Teresina	Não disp.	Não disp.	Não disp.	Não disp.	Não disp.	Não disp.	Não disp.	Não disp.	Não disp.	Não disp.	Não disp.	Não disp.
Cesta Básica do Nordeste	Não disp.	Não disp.	Não disp.	Não disp.	Não disp.	Não disp.	Não disp.	Não disp.	Não disp.	Não disp.	Não disp.	Não disp.
Cesta Básica do Brasil	Não disp.	Não disp.	Não disp.	Não disp.	Não disp.	Não disp.	Não disp.	Não disp.	Não disp.	Não disp.	Não disp.	Não disp.
ANÁLISE AGREGADA	Jan/20	Fev/20	Mar/20	Abr/20	Mai/20	Jun/20	Jul/20	Ago/20	Set/20	Out/21		
Cesta Básica de Teresina	Não disp.	Não disp.	Não disp.	Não disp.	Não disp.	Não disp.	Não disp.	Não disp.	Não disp.	Não disp.		
Cesta Básica do Nordeste	Não disp.	Não disp.	Não disp.	Não disp.	Não disp.	Não disp.	Não disp.	Não disp.	Não disp.	Não disp.		
Cesta Básica do Brasil	Não disp.	Não disp.	Não disp.	Não disp.	Não disp.	Não disp.	Não disp.	Não disp.	Não disp.	Não disp.		
	Jan/20	Fev/20	Mar/20	Abr/20	Mai/20	Jun/20	Jul/20	Ago/20	Set/20	Out/20	Nov/20	Dez/20
Cesta Básica em Luís Correia	-	-	-	415,17	389,14	386,27	361,76	381,05	411,04	426,61	431,08	424,50
Diferença em relação a Luís Correia	-	-	-	-31,51	-10,02	-11,66	8,34	20,76	-25,53	-7,58	-5,27	-6,65
Diferença em relação a Luís Correia (%)	-	-	-	-7,59	-2,57	-3,02	2,30	5,45	-6,21	-1,78	-1,22	-1,57
Varição em relação ao mês anterior	-	-	-	-	21,49	-1,64	20,00	12,42	-46,29	17,94	2,31	-1,38
Varição em relação ao mês anterior (%)	-	-	-	-	-68,21	16,40	-171,51	149,02	-222,95	-70,29	-30,51	26,25



UNIVERSIDADE FEDERAL DO DELTA DO PARNAÍBA
Campus Ministro Reis Velloso
Coordenação do Curso de Ciências Econômicas
Índices da Cesta Básica do Litoral do Piauí - Parnaíba
Prof. MSc. Moacyr Ferraz do Lago - responsável técnico



Varição acumulada 2020 e geral (%)	-	-	-	-	-68,21	-63,00	-126,46	-165,89	-18,99	-75,93	-83,28	-78,89
Varição acumulada 2021 (%)												
	Jan/21	Fev/21	Mar/21	Abr/21	Mai/21	Jun/21	Jul/21	Ago/21	Set/21	Out/21		
Cesta Básica em Luís Correia	423,04	435,11	449,16	430,93	459,11	454,95	457,96	434,31	450,05	501,55		
Diferença em relação a Luís Correia	9,34	37,77	-46,26	-12,25	-3,30	-7,95	-9,51	16,33	-7,82	-44,14		
Diferença em relação a Luís Correia (%)	2,21	8,68	-10,30	-2,84	-0,72	-1,75	-2,08	3,76	-1,74	-8,80		
Varição em relação ao mês anterior	15,99	28,43	-84,03	34,01	8,95	-4,65	-1,56	25,84	-24,15	-36,32		
Varição em relação ao mês anterior (%)	-240,32	304,58	-222,48	-73,52	-73,05	140,89	19,58	-271,71	-147,91	464,36		
Varição acumulada 2020 e geral (%)	-129,63	-219,86	46,80	-61,13	-89,52	-74,76	-69,82	-151,82	-75,18	40,09		
Varição acumulada 2021 (%)	-	304,58	-595,53	-231,20	-135,36	-185,19	-201,86	74,91	-183,79	-572,89		
	Jan/20	Fev/20	Mar/20	Abr/20	Mai/20	Jun/20	Jul/20	Ago/20	Set/20	Out/20	Nov/20	Dez/20
Cesta Básica em Ilha Grande	-	-	-	-	-	460,60	439,73	463,84	473,31	471,64	488,98	471,01
Diferença em relação a Ilha Grande	-	-	-	-	-	-85,98	-69,63	-62,02	-87,79	-52,61	-63,17	-53,16
Diferença em relação a Ilha Grande (%)	-	-	-	-	-	-18,67	-15,83	-13,37	-18,55	-11,16	-12,92	-11,29
Varição em relação ao mês anterior	-	-	-	-	-	-	16,35	7,61	-25,77	35,18	-10,56	10,01
Varição em relação ao mês anterior (%)	-	-	-	-	-	-	-19,02	-10,92	41,55	-40,07	20,06	-15,84
Varição acumulada 2020 e geral (%)	-	-	-	-	-	-	-19,02	-27,87	26,09	-15,17	-28,05	1,04
Varição acumulada 2021 (%)												
	Jan/21	Fev/21	Mar/21	Abr/21	Mai/21	Jun/21	Jul/21	Ago/21	Set/21	Out/21		
Cesta Básica em Ilha Grande	494,19	490,54	491,06	487,61	475,28	481,89	499,09	544,51	535,23	510,42		
Diferença em relação a Ilha Grande	-61,81	-17,67	-88,16	-68,93	-19,47	-34,89	-50,64	-93,87	-93,00	-53,01		
Diferença em relação a Ilha Grande (%)	-12,51	-3,60	-17,95	-14,14	-4,10	-7,24	-10,15	-17,24	-17,38	-10,39		
Varição em relação ao mês anterior	-8,65	44,14	-70,49	19,23	49,45	-15,42	-15,75	-43,23	0,87	39,99		
Varição em relação ao mês anterior (%)	16,27	-71,42	399,01	-21,82	-71,75	79,19	45,13	85,37	-0,92	-43,00		
Varição acumulada 2020 e geral (%)	-2,15	-66,77	42,64	290,14	-77,91	-49,38	160,06	169,04	83,66	-43,53		
Varição acumulada 2021 (%)	-	-71,42	42,64	11,52	-68,50	-43,55	-18,07	51,87	50,47	-14,23		
	Jan/20	Fev/20	Mar/20	Abr/20	Mai/20	Jun/20	Jul/20	Ago/20	Set/20	Out/20	Nov/20	Dez/20
Cesta Básica em Cajueiro da Praia	-	-	-	-	-	-	443,91	454,77	461,00	470,35	486,12	496,17
Diferença em relação a Cajueiro da Praia	-	-	-	-	-	-	-73,82	-52,95	-75,48	-51,33	-60,30	-78,32
Diferença em relação a Cajueiro da Praia (%)	-	-	-	-	-	-	-16,63	-11,64	-16,37	-10,91	-12,40	-15,79
Varição em relação ao mês anterior	-	-	-	-	-	-	-	20,87	-22,53	24,16	-8,97	-18,02
Varição em relação ao mês anterior (%)	-	-	-	-	-	-	-	-28,27	42,56	-32,00	17,48	29,89
Varição acumulada 2020 e geral (%)	-	-	-	-	-	-	-	-28,27	2,26	-30,47	-18,31	6,10
Varição acumulada 2021 (%)												
	Jan/21	Fev/21	Mar/21	Abr/21	Mai/21	Jun/21	Jul/21	Ago/21	Set/21	Out/21		
Cesta Básica em Cajueiro da Praia	529,00	524,76	536,49	527,11	524,00	524,18	523,18	561,39	562,84	520,65		
Diferença em relação a Cajueiro da Praia	-96,62	-51,88	-133,59	-108,42	-68,19	-77,18	-74,74	-110,75	-120,62	-63,25		
Diferença em relação a Cajueiro da Praia (%)	-18,26	-9,89	-24,90	-20,57	-13,01	-14,72	-14,28	-19,73	-21,43	-12,15		
Varição em relação ao mês anterior	-18,29	44,73	-81,70	25,16	40,23	-8,99	2,44	-36,01	-9,87	57,37		
Varição em relação ao mês anterior (%)	23,36	-46,30	157,47	-18,84	-37,11	13,18	-3,17	48,19	8,91	-47,56		
Varição acumulada 2020 e geral (%)	30,88	-29,72	80,97	46,88	-7,62	4,55	1,24	50,03	63,40	-14,32		
Varição acumulada 2021 (%)	-	-46,30	38,26	12,22	-29,42	-20,12	-22,65	14,63	24,84	-34,54		
	Jan/20	Fev/20	Mar/20	Abr/20	Mai/20	Jun/20	Jul/20	Ago/20	Set/20	Out/20	Nov/20	Dez/20
Jornada de trabalho mensal	220,00	220,00	220,00	220,00	220,00	220,00	220,00	220,00	220,00	220,00	220,00	220,00



UNIVERSIDADE FEDERAL DO DELTA DO PARNAÍBA
Campus Ministro Reis Velloso
Coordenação do Curso de Ciências Econômicas
Índices da Cesta Básica do Litoral do Piauí - Parnaíba
Prof. MSc. Moacyr Ferraz do Lago: - responsável técnico



Salário mínimo	1.045,00	1.045,00	1.045,00	1.045,00	1.045,00	1.045,00	1.045,00	1.045,00	1.045,00	1.045,00	1.045,00	1.045,00
Salário mínimo líquido	961,40	961,40	961,40	961,40	961,40	961,40	961,40	961,40	961,40	961,40	961,40	961,40
	Jan/21	Fev/21	Mar/21	Abr/21	Mai/21	Jun/21	Jul/21	Ago/21	Set/21	Out/21		
Jornada de trabalho mensal	220,00	220,00	220,00	220,00	220,00	220,00	220,00	220,00	220,00	220,00		
Salário mínimo	1.100,00	1.100,00	1.100,00	1.100,00	1.100,00	1.100,00	1.100,00	1.100,00	1.100,00	1.100,00		
Salário mínimo líquido	1.012,00	1.012,00	1.012,00	1.012,00	1.012,00	1.012,00	1.012,00	1.012,00	1.012,00	1.012,00		
	Jan/20	Fev/20	Mar/20	Abr/20	Mai/20	Jun/20	Jul/20	Ago/20	Set/20	Out/20	Nov/20	Dez/20
Custo da cesta básica em horas de trabalho	75,72	82,44	87,79	80,77	79,82	78,87	77,91	84,59	81,16	88,22	89,65	87,97
Varição em relação ao mês anterior	-	6,72	5,35	-7,02	-0,95	-0,95	-0,95	6,68	-3,43	7,05	1,43	-1,68
Varição em relação ao mês anterior (%)	-	8,87	6,49	-8,00	-1,18	-1,19	-1,21	8,57	-4,06	8,69	1,62	-1,87
Varição acumulada 2020 e geral (%)	-	8,89	15,96	6,68	5,42	4,17	2,91	11,73	7,20	16,52	18,41	16,19
Varição acumulada 2021 (%)												
	Jan/21	Fev/21	Mar/21	Abr/21	Mai/21	Jun/21	Jul/21	Ago/21	Set/21	Out/21		
Custo da cesta básica em horas de trabalho	86,48	94,58	80,58	83,74	91,16	89,40	89,69	90,13	88,44	91,48		
Varição em relação ao mês anterior	-1,49	8,10	-13,99	3,16	7,42	-1,76	0,29	0,44	-1,68	3,04		
Varição em relação ao mês anterior (%)	-1,70	9,37	-14,80	3,92	8,87	-1,93	0,32	0,49	-1,87	3,43		
Varição acumulada 2020 e geral (%)	14,22	24,92	6,43	10,60	20,41	18,08	18,46	19,04	16,82	20,83		
Varição acumulada 2021 (%)	-	9,37	-6,82	-3,17	5,42	3,38	3,72	4,22	2,28	5,79		
	Jan/20	Fev/20	Mar/20	Abr/20	Mai/20	Jun/20	Jul/20	Ago/20	Set/20	Out/20	Nov/20	Dez/20
Porcentagem do salário mínimo (%)	34,42	37,47	39,90	36,71	36,28	35,85	35,42	38,45	36,89	40,10	40,75	39,99
Varição em relação ao mês anterior (p.p.)	-	3,05	2,43	-3,19	-0,43	-0,43	-0,43	3,04	-1,56	3,21	0,65	-0,76
Varição em relação ao mês anterior (%)	-	8,87	6,49	-8,00	-1,18	-1,19	-1,21	8,57	-4,06	8,69	1,62	-1,87
Varição acumulada 2020 e geral (%)	-	8,89	15,96	6,68	5,42	4,17	2,91	11,73	7,20	16,52	18,41	16,19
Varição acumulada 2021 (%)												
	Jan/21	Fev/21	Mar/21	Abr/21	Mai/21	Jun/21	Jul/21	Ago/21	Set/21	Out/21		
Porcentagem do salário mínimo (%)	39,31	42,99	36,63	38,06	41,44	40,64	40,77	40,97	40,20	41,58		
Varição em relação ao mês anterior (p.p.)	-0,68	3,68	-6,36	1,43	3,37	-0,80	0,13	0,20	-0,77	1,38		
Varição em relação ao mês anterior (%)	-1,70	9,37	-14,80	3,92	8,87	-1,93	0,32	0,49	-1,87	3,43		
Varição acumulada 2020 e geral (%)	14,22	24,92	6,43	10,60	20,41	18,08	18,46	19,04	16,82	20,83		
Varição acumulada 2021 (%)	-	9,37	-6,82	-3,17	5,42	3,38	3,72	4,22	2,28	5,79		
	Jan/20	Fev/20	Mar/20	Abr/20	Mai/20	Jun/20	Jul/20	Ago/20	Set/20	Out/20	Nov/20	Dez/20
Porcentagem do salário mínimo líquido (%)	37,41	40,73	43,37	39,91	39,43	38,97	38,50	41,79	40,10	43,58	44,29	43,46
Varição em relação ao mês anterior (p.p.)	-	3,32	2,64	-3,47	-0,47	-0,47	-0,47	3,30	-1,70	3,49	0,71	-0,83
Varição em relação ao mês anterior (%)	-	8,87	6,49	-8,00	-1,18	-1,19	-1,21	8,57	-4,06	8,69	1,62	-1,87
Varição acumulada 2020 e geral (%)	-	8,89	15,96	6,68	5,42	4,17	2,91	11,73	7,20	16,52	18,41	16,19
Varição acumulada 2021 (%)												
	Jan/21	Fev/21	Mar/21	Abr/21	Mai/21	Jun/21	Jul/21	Ago/21	Set/21	Out/21		
Porcentagem do salário mínimo líquido (%)	42,73	46,73	39,81	41,37	45,04	44,17	44,31	44,53	43,70	45,20		
Varição em relação ao mês anterior (p.p.)	-0,74	4,00	-6,91	1,56	3,67	-0,87	0,14	0,22	-0,83	1,50		
Varição em relação ao mês anterior (%)	-1,70	9,37	-14,80	3,92	8,87	-1,93	0,32	0,49	-1,87	3,43		
Varição acumulada 2020 e geral (%)	14,22	24,92	6,43	10,60	20,41	18,08	18,46	19,04	16,82	20,83		
Varição acumulada 2021 (%)	-	9,37	-6,82	-3,17	5,42	3,38	3,72	4,22	2,28	5,79		
PRODUTOS EXTRA-CESTA												
OVO	Jan/20	Fev/20	Mar/20	Abr/20	Mai/20	Jun/20	Jul/20	Ago/20	Set/20	Out/20	Nov/20	Dez/20



UNIVERSIDADE FEDERAL DO DELTA DO PARNAÍBA
Campus Ministro Reis Velloso
Coordenação do Curso de Ciências Econômicas
Índices da Cesta Básica do Litoral do Piauí - Parnaíba
Prof. MSc. Moacyr Ferraz do Lago: - responsável técnico



Preço médio	-	-	6,25	6,37	6,03	6,42	5,58	5,27	4,87	4,79	4,94	5,63
Varição em relação ao mês anterior	-	-	-	0,12	-0,34	0,40	-0,84	-0,32	-0,40	-0,08	0,15	0,69
Varição em relação ao mês anterior (%)	-	-	-	1,98	-5,34	6,56	-13,07	-5,64	-7,55	-1,64	3,07	13,96
Varição acumulada 2020 e geral (%)	-	-	-	1,98	-3,47	2,87	-10,58	-15,62	-21,99	-23,27	-20,91	-9,88
Varição acumulada 2021 (%)												
Maior preço coletado	-	-	7,59	7,99	7,10	6,90	7,99	6,80	6,64	5,99	5,89	6,89
Menor preço coletado	-	-	5,00	5,40	4,56	5,86	4,40	3,90	3,80	3,96	3,38	4,80
Diferença entre o maior e o menor preço	-	-	2,59	2,59	2,54	1,04	3,59	2,90	2,84	2,03	2,51	2,09
Diferença entre o maior e o menor preço (%)	-	-	51,80	47,96	55,70	17,75	81,59	74,36	74,74	51,26	74,26	43,54
Varição em relação ao mês anterior	-	-	-	-	-0,05	-1,50	2,55	-0,69	-0,06	-0,81	0,48	-0,42
Varição em relação ao mês anterior (%)	-	-	-	-	-1,93	-59,06	245,19	-19,22	-2,07	-28,52	23,65	-16,73
Varição acumulada 2020 e geral (%)	-	-	-	-	-1,93	-59,85	38,61	11,97	9,65	-21,62	-3,09	-19,31
Varição acumulada 2021 (%)												
Diferença entre o preço médio e o menor preço	-	-	1,25	0,97	1,47	0,56	1,18	1,37	1,07	0,83	1,56	0,83
Diferença entre o preço médio e o menor preço (%)	-	-	24,90	17,94	32,21	9,63	26,92	35,12	28,21	21,01	46,12	17,26
Varição em relação ao mês anterior	-	-	-	-0,28	0,50	-0,90	0,62	0,19	-0,30	-0,24	0,73	-0,73
Varição em relação ao mês anterior (%)	-	-	-	-22,19	51,60	-61,57	109,90	15,62	-21,73	-22,39	87,38	-46,87
Varição acumulada 2020 e geral (%)	-	-	-	-22,19	17,97	-54,67	-4,85	10,01	-13,90	-33,17	25,22	-33,47
Varição acumulada 2021 (%)												
OVO	Jan/21	Fev/21	Mar/21	Abr/21	Mai/21	Jun/21	Jul/21	Ago/21	Set/21	Out/21		
Preço médio	5,06	6,52	6,39	5,71	6,21	5,51	5,78	6,08	6,44	6,61		
Varição em relação ao mês anterior	-0,57	1,46	-0,13	-0,68	0,50	-0,70	0,27	0,30	0,36	0,17		
Varição em relação ao mês anterior (%)	-10,10	28,79	-1,99	-10,59	8,71	-11,25	4,97	5,11	5,94	2,60		
Varição acumulada 2020 e geral (%)	-18,98	4,35	2,27	-8,56	-0,59	-11,78	-7,39	-2,66	3,12	5,80		
Varição acumulada 2021 (%)	-	-28,79	26,23	12,86	22,69	8,89	14,30	20,13	27,27	30,58		
Maior preço coletado	7,19	7,19	6,59	7,20	6,36	6,58	9,69	6,96	6,79	8,27		
Menor preço coletado	3,80	5,39	6,12	4,60	5,98	4,32	4,36	5,07	6,19	5,40		
Diferença entre o maior e o menor preço	3,39	1,80	0,47	2,60	0,38	2,26	5,33	1,89	0,60	2,87		
Diferença entre o maior e o menor preço (%)	89,21	33,40	7,68	56,52	6,35	52,31	122,25	37,28	9,69	53,15		
Varição em relação ao mês anterior	1,30	-1,59	-1,33	2,13	-2,22	1,88	3,07	-3,44	-1,29	2,27		
Varição em relação ao mês anterior (%)	62,20	-46,90	-73,89	453,19	-85,38	494,74	135,84	-64,54	-68,25	378,33		
Varição acumulada 2020 e geral (%)	30,89	-30,50	-81,85	0,39	-85,33	-12,74	105,79	-27,03	-76,83	10,81		
Varição acumulada 2021 (%)	-	-46,90	-86,14	-23,30	-88,79	-33,33	57,23	-44,25	-82,30	-15,34		
Diferença entre o preço médio e o menor preço	1,26	1,13	0,27	1,11	0,23	1,19	1,42	1,01	0,25	1,21		
Diferença entre o preço médio e o menor preço (%)	33,16	20,90	4,36	24,14	3,81	27,54	32,65	19,89	4,04	22,36		
Varição em relação ao mês anterior	0,43	-0,13	-0,86	0,84	-0,88	0,96	0,23	-0,41	-0,76	0,96		
Varição em relação ao mês anterior (%)	52,11	-10,58	-76,30	315,98	-79,47	421,78	19,64	-29,13	-75,21	382,93		
Varição acumulada 2020 e geral (%)	1,20	-9,50	-78,55	-10,79	-81,69	-4,44	14,32	-18,98	-79,92	-3,03		
Varição acumulada 2021 (%)	-	-10,58	-78,81	-11,85	-81,90	-5,58	12,96	-19,95	-80,16	-4,18		
FRANGO	Jan/20	Fev/20	Mar/20	Abr/20	Mai/20	Jun/20	Jul/20	Ago/20	Set/20	Out/20	Nov/20	Dez/20
Preço médio	-	-	8,19	8,21	7,04	6,37	7,28	7,42	7,56	8,12	7,65	9,14
Varição em relação ao mês anterior	-	-	-	0,02	-1,17	-0,67	0,91	0,14	0,15	0,56	-0,47	1,49
Varição em relação ao mês anterior (%)	-	-	-	0,24	-14,21	-9,46	14,23	1,88	1,96	7,41	-5,79	19,42
Varição acumulada 2020 e geral (%)	-	-	-	0,24	-14,00	-22,14	-11,06	-9,39	-7,62	-0,77	-6,52	11,64



UNIVERSIDADE FEDERAL DO DELTA DO PARNAÍBA
Campus Ministro Reis Velloso
Coordenação do Curso de Ciências Econômicas
Índices da Cesta Básica do Litoral do Piauí - Parnaíba
Prof. MSc. Moacyr Ferraz do Lago - responsável técnico



Varição acumulada 2021 (%)												
Maior preço coletado	-	-	8,99	10,19	8,89	7,49	8,99	9,49	11,99	10,99	9,99	10,99
Menor preço coletado	-	-	6,49	5,99	3,99	4,59	6,39	5,99	5,99	6,99	6,29	6,99
Diferença entre o maior e o menor preço	-	-	2,50	4,20	4,90	2,90	2,60	3,50	6,00	4,00	3,70	4,00
Diferença entre o maior e o menor preço (%)	-	-	38,52	70,12	122,81	63,18	40,69	58,43	100,17	57,22	58,82	57,22
Varição em relação ao mês anterior	-	-	-	1,70	0,70	-2,00	-0,30	0,90	2,50	-2,00	-0,30	0,30
Varição em relação ao mês anterior (%)	-	-	-	68,00	16,67	-40,82	-10,34	34,62	71,43	-33,33	-7,50	8,11
Varição acumulada 2020 e geral (%)	-	-	-	68,00	96,00	16,00	4,00	40,00	140,00	60,00	48,00	60,00
Varição acumulada 2021 (%)												
Diferença entre o preço médio e o menor preço	-	-	1,70	2,22	3,05	1,78	0,89	1,43	1,57	1,13	1,36	2,15
Diferença entre o preço médio e o menor preço (%)	-	-	26,13	36,98	76,42	38,85	13,93	23,82	26,24	16,20	21,65	30,73
Varição em relação ao mês anterior	-	-	-	0,52	0,83	-1,27	-0,89	0,54	0,15	-0,44	0,23	0,79
Varição em relação ao mês anterior (%)	-	-	-	30,64	37,65	-41,51	-50,09	60,30	10,19	-27,95	20,25	57,71
Varição acumulada 2020 e geral (%)	-	-	-	30,64	79,82	5,18	-47,51	-15,86	-7,29	-33,20	-19,67	26,68
Varição acumulada 2021 (%)												
FRANGO	Jan/21	Fev/21	Mar/21	Abr/21	Mai/21	Jun/21	Jul/21	Ago/21	Set/21	Out/21		
Preço médio	9,03	9,03	9,70	8,58	7,90	8,91	9,26	9,69	9,89	11,54		
Varição em relação ao mês anterior	-0,11	-0,00	0,67	-1,11	-0,68	1,01	0,34	0,43	0,20	1,65		
Varição em relação ao mês anterior (%)	-1,17	-0,05	7,42	-11,49	-7,90	12,80	3,84	4,64	2,11	16,69		
Varição acumulada 2020 e geral (%)	10,34	10,28	18,46	4,84	-3,45	8,91	13,10	18,34	20,84	41,01		
Varição acumulada 2021 (%)	-	-0,05	7,36	-4,98	-12,49	-1,29	2,50	7,26	9,52	27,80		
Maior preço coletado	10,98	10,29	9,79	9,99	8,49	9,99	10,29	12,00	10,49	14,37		
Menor preço coletado	7,35	8,00	9,56	7,49	7,29	6,85	7,99	7,99	8,99	9,49		
Diferença entre o maior e o menor preço	3,63	2,29	0,23	2,50	1,20	3,14	2,30	4,01	1,50	4,88		
Diferença entre o maior e o menor preço (%)	49,39	28,63	2,41	33,38	16,46	45,84	28,79	50,19	16,69	51,42		
Varição em relação ao mês anterior	-0,37	-1,34	-2,06	2,27	-1,30	1,94	-0,84	1,71	-2,51	3,38		
Varição em relação ao mês anterior (%)	-9,25	-36,91	-89,96	986,96	-52,00	161,67	-26,75	74,35	-62,59	225,33		
Varição acumulada 2020 e geral (%)	45,20	-8,40	-90,80	-	-52,00	25,60	-8,00	60,40	-40,00	95,20		
Varição acumulada 2021 (%)	-	-36,91	-93,66	-31,13	-66,94	-13,50	-36,64	10,47	-58,68	34,44		
Diferença entre o preço médio e o menor preço	1,68	1,03	0,14	1,09	0,61	2,06	1,27	1,70	0,90	2,05		
Diferença entre o preço médio e o menor preço (%)	22,88	12,83	1,42	14,57	8,41	30,14	15,86	21,23	10,02	21,62		
Varição em relação ao mês anterior	-0,47	-0,65	-0,89	0,96	-0,48	1,45	-0,80	0,43	-0,80	1,15		
Varição em relação ao mês anterior (%)	-21,73	-38,94	-86,75	702,70	-43,82	236,63	-38,62	33,88	-46,90	127,75		
Varição acumulada 2020 e geral (%)	-0,84	-39,45	-91,98	-35,62	-63,83	21,77	-25,26	0,07	-46,86	21,02		
Varição acumulada 2021 (%)	-	-38,94	-91,91	-35,07	-63,52	22,80	-24,62	0,91	-46,41	22,05		
BATATA	Jan/20	Fev/20	Mar/20	Abr/20	Mai/20	Jun/20	Jul/20	Ago/20	Set/20	Out/20	Nov/20	Dez/20
Preço médio	-	-	3,49	5,58	5,62	5,14	3,26	3,31	2,38	3,85	3,85	4,83
Varição em relação ao mês anterior	-	-	-	2,09	0,03	-0,48	-1,88	0,05	-0,94	1,48	-0,01	0,98
Varição em relação ao mês anterior (%)	-	-	-	59,89	0,63	-8,46	-36,54	1,59	-28,30	62,21	-0,16	25,42
Varição acumulada 2020 e geral (%)	-	-	-	59,89	60,89	47,28	-6,53	-5,04	-31,92	10,43	10,26	38,28
Varição acumulada 2021 (%)												
Maior preço coletado	-	-	4,99	6,65	5,99	5,99	3,99	3,99	2,99	5,49	5,39	5,00
Menor preço coletado	-	-	2,49	4,69	4,99	4,59	2,49	2,85	1,79	2,49	2,31	4,45
Diferença entre o maior e o menor preço	-	-	2,50	1,96	1,00	1,40	1,50	1,14	1,20	3,00	3,08	0,55



UNIVERSIDADE FEDERAL DO DELTA DO PARNAÍBA
Campus Ministro Reis Velloso
Coordenação do Curso de Ciências Econômicas
Índices da Cesta Básica do Litoral do Piauí - Parnaíba
Prof. MSc. Moacyr Ferraz do Lago: - responsável técnico



Diferença entre o maior e o menor preço (%)	-	-	38,52	41,79	20,04	30,50	60,24	40,00	67,04	120,48	133,33	12,36
Varição em relação ao mês anterior	-	-	-	-0,54	-0,96	0,40	0,10	-0,36	0,06	1,80	0,08	-2,53
Varição em relação ao mês anterior (%)	-	-	-	-21,60	-48,98	40,00	7,14	-24,00	5,26	150,00	2,67	-82,14
Varição acumulada 2020 e geral (%)	-	-	-	-21,60	-60,00	-44,00	-40,00	-54,40	-52,00	20,00	23,20	-78,00
Varição acumulada 2021 (%)												
Diferença entre o preço médio e o menor preço	-	-	1,00	0,89	0,63	0,55	0,77	0,46	0,59	1,36	1,54	0,38
Diferença entre o preço médio e o menor preço (%)	-	-	40,16	18,98	12,53	11,98	31,00	16,28	32,74	54,78	66,58	8,45
Varição em relação ao mês anterior	-	-	-	-0,11	-0,27	-0,08	0,22	-0,31	0,12	0,78	0,17	-1,16
Varição em relação ao mês anterior (%)	-	-	-	-11,00	-29,78	-12,00	40,36	-39,90	26,29	132,76	12,76	-75,55
Varição acumulada 2020 e geral (%)	-	-	-	-11,00	-37,50	-45,00	-22,80	-53,60	-41,40	36,40	53,80	-62,40
Varição acumulada 2021 (%)												
BATATA	Jan/21	Fev/21	Mar/21	Abr/21	Mai/21	Jun/21	Jul/21	Ago/21	Set/21	Out/21		
Preço médio	4,74	3,48	3,89	3,11	3,45	2,47	2,77	2,76	3,37	3,79		
Varição em relação ao mês anterior	-0,09	-1,26	0,41	-0,78	0,33	-0,97	0,30	-0,01	0,61	0,42		
Varição em relação ao mês anterior (%)	-1,78	-26,58	11,90	-20,08	10,73	-28,21	12,13	-0,43	22,01	12,34		
Varição acumulada 2020 e geral (%)	35,82	-0,28	11,58	-10,83	-1,26	-29,11	-20,51	-20,86	-3,44	8,48		
Varição acumulada 2021 (%)	-	-26,58	-17,85	-34,35	-27,30	-47,81	-41,48	-41,73	-28,90	-20,13		
Maior preço coletado	5,99	3,50	3,99	3,50	3,55	3,55	3,25	3,79	3,99	4,75		
Menor preço coletado	3,99	3,10	3,75	2,59	3,29	1,49	2,05	2,05	3,29	3,37		
Diferença entre o maior e o menor preço	2,00	0,40	0,24	0,91	0,26	2,06	1,20	1,74	0,70	1,38		
Diferença entre o maior e o menor preço (%)	50,13	12,90	6,40	35,14	7,90	138,26	58,54	84,88	21,28	40,95		
Varição em relação ao mês anterior	1,45	-1,60	-0,16	0,67	-0,65	1,80	-0,86	0,54	-1,04	0,68		
Varição em relação ao mês anterior (%)	263,64	-80,00	-40,00	279,17	-71,43	692,31	-41,75	45,00	-59,77	97,14		
Varição acumulada 2020 e geral (%)	-20,00	-84,00	-90,40	-63,60	-89,60	-17,60	-52,00	-30,40	-72,00	-44,80		
Varição acumulada 2021 (%)	-	-80,00	-88,00	-54,50	-87,00	3,00	-40,00	-13,00	-65,00	-31,00		
Diferença entre o preço médio e o menor preço	0,75	0,38	0,14	0,52	0,16	0,98	0,72	0,71	0,08	0,42		
Diferença entre o preço médio e o menor preço (%)	18,80	12,26	3,84	20,15	4,74	66,04	35,32	34,73	2,43	12,34		
Varição em relação ao mês anterior	0,37	-0,37	-0,24	0,38	-0,37	0,83	-0,26	-0,01	-0,63	0,34		
Varição em relação ao mês anterior (%)	99,47	-49,33	-62,11	262,50	-70,11	530,77	-26,42	-1,66	-88,76	420,00		
Varição acumulada 2020 e geral (%)	-25,00	-62,00	-85,60	-47,80	-84,40	-1,60	-27,60	-28,80	-92,00	-58,40		
Varição acumulada 2021 (%)	-	-49,33	-80,80	-30,40	-79,20	31,20	-3,47	-5,07	-89,33	-44,53		
LARANJA	Jan/20	Fev/20	Mar/20	Abr/20	Mai/20	Jun/20	Jul/20	Ago/20	Set/20	Out/20	Nov/20	Dez/20
Preço médio	-	-	2,61	2,26	1,94	1,89	1,77	2,35	1,85	1,85	1,79	2,45
Varição em relação ao mês anterior	-	-	-	-0,36	-0,32	-0,05	-0,12	0,59	-0,51	-0,00	-0,06	0,66
Varição em relação ao mês anterior (%)	-	-	-	-13,60	-13,97	-2,58	-6,46	33,14	-21,50	-0,11	-3,25	37,18
Varição acumulada 2020 e geral (%)	-	-	-	-13,60	-25,67	-27,58	-32,26	-9,81	-29,19	-29,27	-31,57	-6,13
Varição acumulada 2021 (%)												
Maior preço coletado	-	-	2,75	2,79	2,69	1,99	2,99	2,99	2,49	2,87	2,21	2,59
Menor preço coletado	-	-	2,49	1,79	1,49	1,79	0,98	0,89	1,58	1,49	1,56	2,29
Diferença entre o maior e o menor preço	-	-	0,26	1,00	1,20	0,20	2,01	2,10	0,91	1,38	0,65	0,30
Diferença entre o maior e o menor preço (%)	-	-	10,44	55,87	80,54	11,17	205,10	235,96	57,59	92,62	41,67	13,10
Varição em relação ao mês anterior	-	-	-	0,74	0,20	-1,00	1,81	0,09	-1,19	0,47	-0,73	-0,35
Varição em relação ao mês anterior (%)	-	-	-	284,62	20,00	-83,33	905,00	4,48	-56,67	51,65	-52,90	-53,85
Varição acumulada 2020 e geral (%)	-	-	-	284,62	361,54	-23,08	673,08	707,69	250,00	430,77	150,00	15,38



UNIVERSIDADE FEDERAL DO DELTA DO PARNAÍBA
Campus Ministro Reis Velloso
Coordenação do Curso de Ciências Econômicas
Índices da Cesta Básica do Litoral do Piauí - Parnaíba
Prof. MSc. Moacyr Ferraz do Lago: - responsável técnico



Varição acumulada 2021 (%)													
Diferença entre o preço médio e o menor preço	-	-	0,12	0,47	0,45	0,10	0,79	1,46	0,27	0,36	0,23	0,16	
Diferença entre o preço médio e o menor preço (%)	-	-	4,82	25,98	30,20	5,59	80,41	164,49	16,96	23,89	14,49	6,99	
Varição em relação ao mês anterior	-	-	-	0,35	-0,01	-0,35	0,69	0,68	-1,20	0,09	-0,13	-0,07	
Varição em relação ao mês anterior (%)	-	-	-	287,50	-3,23	-77,78	688,00	85,79	-81,69	32,84	-36,52	-29,20	
Varição acumulada 2020 e geral (%)	-	-	-	287,50	275,00	-16,67	556,67	1.120,00	123,33	196,67	88,33	33,33	
Varição acumulada 2021 (%)													
LARANJA	Jan/21	Fev/21	Mar/21	Abr/21	Mai/21	Jun/21	Jul/21	Ago/21	Set/21	Out/21			
Preço médio	2,52	2,69	2,28	2,84	2,70	2,24	2,36	2,29	2,16	2,31			
Varição em relação ao mês anterior	0,06	0,18	-0,41	0,56	-0,14	-0,46	0,12	-0,07	-0,13	0,15			
Varição em relação ao mês anterior (%)	2,65	7,04	-15,38	24,76	-5,07	-16,98	5,45	-3,05	-5,59	7,03			
Varição acumulada 2020 e geral (%)	-3,64	3,14	-12,72	8,89	3,37	-14,17	-9,50	-12,26	-17,16	-11,34			
Varição acumulada 2021 (%)	-	7,04	-9,42	13,00	7,28	-10,93	-6,08	-8,95	-14,04	-7,99			
Maior preço coletado	2,89	2,70	2,30	3,99	2,77	2,99	2,75	2,75	2,79	2,99			
Menor preço coletado	2,39	2,69	2,25	1,99	2,59	1,79	1,99	1,99	1,89	1,89			
Diferença entre o maior e o menor preço	0,50	0,01	0,05	2,00	0,18	1,20	0,76	0,76	0,90	1,10			
Diferença entre o maior e o menor preço (%)	20,92	0,37	2,22	100,50	6,95	67,04	38,19	38,19	47,62	58,20			
Varição em relação ao mês anterior	0,20	-0,49	0,04	1,95	-1,82	1,02	-0,44	-	0,14	0,20			
Varição em relação ao mês anterior (%)	66,67	-98,00	400,00	3.900,00	-91,00	566,67	-36,67	-	18,42	22,22			
Varição acumulada 2020 e geral (%)	92,31	-96,15	-80,77	669,23	-30,77	361,54	192,31	192,31	246,15	323,08			
Varição acumulada 2021 (%)	-	-98,00	-90,00	300,00	-64,00	140,00	52,00	52,00	80,00	120,00			
Diferença entre o preço médio e o menor preço	0,13	0,00	0,03	0,85	0,11	0,45	0,37	0,30	0,27	0,42			
Diferença entre o preço médio e o menor preço (%)	5,23	0,07	1,24	42,81	4,17	25,14	18,69	15,08	14,39	22,43			
Varição em relação ao mês anterior	-0,04	-0,12	0,03	0,82	-0,74	0,34	-0,08	-0,07	-0,03	0,15			
Varição em relação ao mês anterior (%)	-21,88	-98,40	1.300,00	2.942,86	-87,32	316,67	-17,33	-19,35	-9,33	55,88			
Varição acumulada 2020 e geral (%)	4,17	-98,33	-76,67	610,00	-10,00	275,00	210,00	150,00	126,67	253,33			
Varição acumulada 2021 (%)	-	-98,40	-77,60	581,60	-13,60	260,00	197,60	140,00	117,60	239,20			
MACARRÃO	Jan/20	Fev/20	Mar/20	Abr/20	Mai/20	Jun/20	Jul/20	Ago/20	Set/20	2,31	Nov/20	Dez/20	
Preço médio	-	-	2,63	2,39	2,45	2,35	2,53	2,70	2,58	2,62	2,68	2,71	
Varição em relação ao mês anterior	-	-	-	-0,25	0,07	-0,10	0,18	0,17	-0,11	0,04	0,05	0,03	
Varição em relação ao mês anterior (%)	-	-	-	-9,47	2,84	-4,10	7,54	6,56	-4,16	1,45	2,09	1,20	
Varição acumulada 2020 e geral (%)	-	-	-	-9,47	-6,90	-10,72	-3,99	2,31	-1,94	-0,52	1,55	2,77	
Varição acumulada 2021 (%)													
Maior preço coletado	-	-	3,99	2,99	2,99	2,99	3,09	3,49	3,19	3,25	3,54	3,29	
Menor preço coletado	-	-	1,99	1,89	1,89	1,40	1,69	2,25	2,05	1,99	2,10	2,09	
Diferença entre o maior e o menor preço	-	-	2,00	1,10	1,10	1,59	1,40	1,24	1,14	1,26	1,44	1,20	
Diferença entre o maior e o menor preço (%)	-	-	100,50	58,20	58,20	113,57	82,84	55,11	55,61	63,32	68,57	57,42	
Varição em relação ao mês anterior	-	-	-	-0,90	-	0,49	-0,19	-0,16	-0,10	0,12	0,18	-0,24	
Varição em relação ao mês anterior (%)	-	-	-	-45,00	-	44,55	-11,95	-11,43	-8,06	10,53	14,29	-16,67	
Varição acumulada 2020 e geral (%)	-	-	-	-45,00	-45,00	-20,50	-30,00	-38,00	-43,00	-37,00	-28,00	-40,00	
Varição acumulada 2021 (%)													
Diferença entre o preço médio e o menor preço	-	-	0,64	0,50	0,56	0,95	0,84	0,45	0,53	0,63	0,58	0,62	
Diferença entre o preço médio e o menor preço (%)	-	-	32,38	26,19	29,77	68,00	49,66	19,79	26,02	31,69	27,40	29,54	
Varição em relação ao mês anterior	-	-	-	-0,15	0,07	0,39	-0,11	-0,39	0,09	0,10	-0,06	0,04	



UNIVERSIDADE FEDERAL DO DELTA DO PARNAÍBA
Campus Ministro Reis Velloso
Coordenação do Curso de Ciências Econômicas
Índices da Cesta Básica do Litoral do Piauí - Parnaíba
Prof. MSc. Moacyr Ferraz do Lago - responsável técnico



Varição em relação ao mês anterior (%)	-	-	-	-23,19	13,67	69,19	-11,83	-46,94	19,76	18,25	-8,77	7,30
Varição acumulada 2020 e geral (%)	-	-	-	-23,19	-12,69	47,72	30,24	-30,90	-17,24	-2,14	-10,72	-4,21
Varição acumulada 2021 (%)												
MACARRÃO	Jan/21	Fev/21	Mar/21	Abr/21	Mai/21	Jun/21	Jul/21	Ago/21	Set/21	Out/21		
Preço médio	2,78	2,86	3,45	2,88	2,89	3,04	3,13	3,14	3,47	3,24		
Varição em relação ao mês anterior	0,07	0,08	0,59	-0,58	0,01	0,16	0,09	0,01	0,32	-0,23		
Varição em relação ao mês anterior (%)	2,66	2,90	20,77	-16,71	0,29	5,42	2,94	0,45	10,24	-6,58		
Varição acumulada 2020 e geral (%)	5,50	8,56	31,11	9,19	9,51	15,44	18,83	19,37	31,59	22,93		
Varição acumulada 2021 (%)	-	2,90	24,27	3,50	3,80	9,43	12,64	13,14	24,73	16,53		
Maior preço coletado	3,29	3,10	3,75	3,45	3,50	3,85	3,99	3,99	3,99	3,61		
Menor preço coletado	2,09	2,59	2,80	1,99	2,19	2,15	2,55	2,47	3,15	2,77		
Diferença entre o maior e o menor preço	1,20	0,51	0,95	1,46	1,31	1,70	1,44	1,52	0,84	0,84		
Diferença entre o maior e o menor preço (%)	57,42	19,69	33,93	73,37	59,82	79,07	56,47	61,54	26,67	30,32		
Varição em relação ao mês anterior	-	-0,69	0,44	0,51	-0,15	0,39	-0,26	0,08	-0,68	-		
Varição em relação ao mês anterior (%)	-	-57,50	86,27	53,68	-10,27	29,77	-15,29	5,56	-44,74	-0,00		
Varição acumulada 2020 e geral (%)	-40,00	-74,50	-52,50	-27,00	-34,50	-15,00	-28,00	-24,00	-58,00	-58,00		
Varição acumulada 2021 (%)	-	-57,50	-20,83	21,67	9,17	41,67	20,00	26,67	-30,00	-30,00		
Diferença entre o preço médio e o menor preço	0,69	0,27	0,65	0,89	0,70	0,89	0,58	0,67	0,32	0,47		
Diferença entre o preço médio e o menor preço (%)	32,98	10,42	23,36	44,56	31,74	41,46	22,77	27,31	10,05	16,92		
Varição em relação ao mês anterior	0,07	-0,42	0,38	0,23	-0,19	0,20	-0,31	0,09	-0,36	0,15		
Varição em relação ao mês anterior (%)	11,66	-60,83	142,22	35,58	-21,62	28,25	-34,85	16,19	-53,06	48,00		
Varição acumulada 2020 e geral (%)	6,97	-58,10	1,48	37,59	7,84	38,31	-9,90	4,69	-50,86	-27,28		
Varição acumulada 2021 (%)	-	-60,83	-5,13	28,63	0,82	29,30	-15,76	-2,13	-54,06	-32,01		
FARINHA DE MILHO	Jan/20	Fev/20	Mar/20	Abr/20	Mai/20	Jun/20	Jul/20	Ago/20	Set/20	Out/20	Nov/20	Dez/20
Preço médio	-	-	1,26	1,39	1,45	1,41	1,38	1,39	1,33	1,25	1,35	1,35
Varição em relação ao mês anterior	-	-	-	0,13	0,06	-0,04	-0,02	0,00	-0,06	-0,08	0,10	-0,00
Varição em relação ao mês anterior (%)	-	-	-	10,35	4,19	-2,99	-1,66	0,24	-4,18	-6,07	8,39	-0,25
Varição acumulada 2020 e geral (%)	-	-	-	10,35	14,98	11,54	9,69	9,95	5,35	-1,04	7,26	6,99
Varição acumulada 2021 (%)												
Maior preço coletado	-	-	1,55	1,59	1,59	1,99	1,65	1,65	1,69	1,69	2,19	1,59
Menor preço coletado	-	-	0,99	1,19	1,25	1,15	1,15	1,19	1,19	0,99	1,05	1,17
Diferença entre o maior e o menor preço	-	-	0,56	0,40	0,34	1,17	2,17	3,17	4,17	4,17	5,17	6,17
Diferença entre o maior e o menor preço (%)	-	-	56,57	33,61	27,20	73,04	43,48	38,66	42,02	70,71	108,57	35,90
Varição em relação ao mês anterior	-	-	-	-0,16	-0,06	0,83	1,00	1,00	1,00	-	1,00	1,00
Varição em relação ao mês anterior (%)	-	-	-	-28,57	-15,00	244,12	85,47	46,08	31,55	-	23,98	19,34
Varição acumulada 2020 e geral (%)	-	-	-	-28,57	-39,29	108,93	287,50	466,07	644,64	644,64	823,21	1.001,79
Varição acumulada 2021 (%)												
Diferença entre o preço médio e o menor preço	-	-	0,27	0,20	0,20	0,26	0,23	0,20	0,14	0,26	0,30	0,18
Diferença entre o preço médio e o menor preço (%)	-	-	27,38	16,95	16,00	22,32	20,29	16,53	11,65	26,06	28,83	15,33
Varição em relação ao mês anterior	-	-	-	-0,07	-0,00	0,06	-0,02	-0,04	-0,06	0,12	0,04	-0,12
Varição em relação ao mês anterior (%)	-	-	-	-25,61	-0,83	28,33	-9,09	-15,71	-29,49	86,06	17,31	-40,75
Varição acumulada 2020 e geral (%)	-	-	-	-25,61	-26,23	-5,33	-13,93	-27,46	-48,85	-4,84	11,64	-33,85
Varição acumulada 2021 (%)												
FARINHA DE MILHO	Jan/21	Fev/21	Mar/21	Abr/21	Mai/21	Jun/21	Jul/21	Ago/21	Set/21	Out/21		



UNIVERSIDADE FEDERAL DO DELTA DO PARNAÍBA
Campus Ministro Reis Velloso
Coordenação do Curso de Ciências Econômicas
Índices da Cesta Básica do Litoral do Piauí - Parnaíba
Prof. MSc. Moacyr Ferraz do Lago: - responsável técnico



Preço médio	1,45	1,48	1,45	1,58	1,67	1,81	1,80	1,79	1,98	1,88		
Varição em relação ao mês anterior	0,10	0,03	-0,03	0,13	0,09	0,14	-0,01	-0,00	0,19	-0,10		
Varição em relação ao mês anterior (%)	7,76	1,79	-2,25	9,03	5,62	8,68	-0,77	-0,19	10,54	-4,96		
Varição acumulada 2020 e geral (%)	15,29	17,35	14,71	25,07	32,10	43,57	42,46	42,20	57,19	49,39		
Varição acumulada 2021 (%)	-	1,79	-0,50	8,48	14,58	24,53	23,57	23,34	36,34	29,57		
Maior preço coletado	1,65	1,60	1,66	1,75	1,89	3,39	2,69	2,10	2,29	2,19		
Menor preço coletado	1,19	1,39	1,10	1,45	1,39	1,49	1,49	1,49	1,59	1,49		
Diferença entre o maior e o menor preço	6,17	7,17	8,17	9,17	10,17	11,17	12,17	13,17	14,17	15,17		
Diferença entre o maior e o menor preço (%)	38,66	15,11	50,91	20,69	35,97	127,52	80,54	40,94	44,03	46,98		
Varição em relação ao mês anterior	-	1,00	1,00	1,00	1,00	1,00	1,00	1,00	1,00	1,00		
Varição em relação ao mês anterior (%)	-	16,21	13,95	12,24	10,91	9,83	8,95	8,22	7,59	7,06		
Varição acumulada 2020 e geral (%)	1.001,79	1.180,36	1.358,93	1.537,50	1.716,07	1.894,64	2.073,21	2.251,79	2.430,36	2.608,93		
Varição acumulada 2021 (%)	-	16,21	32,41	48,62	64,83	81,04	97,24	113,45	129,66	145,87		
Diferença entre o preço médio e o menor preço	0,26	0,09	0,35	0,13	0,28	0,32	0,31	0,30	0,39	0,39		
Diferença entre o preço médio e o menor preço (%)	22,18	6,47	31,52	8,78	19,86	21,52	20,58	20,36	24,68	26,44		
Varição em relação ao mês anterior	0,08	-0,17	0,26	-0,22	0,15	0,04	-0,01	-0,00	0,09	0,00		
Varição em relação ao mês anterior (%)	47,21	-65,91	285,19	-63,27	116,75	16,18	-4,37	-1,09	29,34	0,42		
Varição acumulada 2020 e geral (%)	-2,62	-66,80	27,87	-53,03	1,80	18,28	13,11	11,89	44,71	45,33		
Varição acumulada 2021 (%)	-	-65,91	31,31	-51,77	4,55	21,46	16,16	14,90	48,61	49,24		
MARGARINA	Jan/20	Fev/20	Mar/20	Abr/20	Mai/20	Jun/20	Jul/20	Ago/20	Set/20	Out/20	Nov/20	Dez/20
Preço médio	-	-	1,89	1,88	2,06	1,69	2,01	2,25	2,06	2,08	2,00	1,89
Varição em relação ao mês anterior	-	-	-	-0,00	0,18	-0,37	0,31	0,25	-0,20	0,02	-0,08	-0,11
Varição em relação ao mês anterior (%)	-	-	-	-0,13	9,47	-17,94	18,59	12,29	-8,73	1,20	-4,00	-5,40
Varição acumulada 2020 e geral (%)	-	-	-	-0,13	9,33	-10,28	6,40	19,47	9,05	10,36	5,94	0,21
Varição acumulada 2021 (%)												
Maior preço coletado	-	-	2,10	3,19	3,19	2,29	2,99	3,19	3,19	2,49	2,79	2,85
Menor preço coletado	-	-	1,59	1,39	1,69	1,49	1,50	1,49	1,55	1,49	1,21	0,99
Diferença entre o maior e o menor preço	-	-	0,51	1,80	1,50	0,80	1,49	1,70	1,64	1,00	1,58	1,86
Diferença entre o maior e o menor preço (%)	-	-	32,08	129,50	88,76	53,69	99,33	114,09	105,81	67,11	130,58	187,88
Varição em relação ao mês anterior	-	-	-	1,29	-0,30	-0,70	0,69	0,21	-0,06	-0,64	0,58	0,28
Varição em relação ao mês anterior (%)	-	-	-	252,94	-16,67	-46,67	86,25	14,09	-3,53	-39,02	58,00	17,72
Varição acumulada 2020 e geral (%)	-	-	-	252,94	194,12	56,86	192,16	233,33	221,57	96,08	209,80	264,71
Varição acumulada 2021 (%)												
Diferença entre o preço médio e o menor preço	-	-	0,30	0,49	0,37	0,20	0,51	0,76	0,51	0,59	0,79	0,90
Diferença entre o preço médio e o menor preço (%)	-	-	18,66	35,55	22,05	13,60	33,82	51,28	32,73	39,73	65,18	90,98
Varição em relação ao mês anterior	-	-	-	0,20	-0,12	-0,17	0,30	0,26	-0,26	0,08	0,20	0,11
Varição em relação ao mês anterior (%)	-	-	-	66,57	-24,59	-45,62	150,33	50,59	-33,60	16,69	33,22	14,20
Varição acumulada 2020 e geral (%)	-	-	-	66,57	25,62	-31,69	71,01	157,53	71,01	99,55	165,84	203,60
Varição acumulada 2021 (%)												
MARGARINA	Jan/21	Fev/21	Mar/21	Abr/21	Mai/21	Jun/21	Jul/21	Ago/21	Set/21	Out/21		
Preço médio	2,22	2,39	2,24	2,72	2,12	2,80	2,68	2,67	2,60	2,76		
Varição em relação ao mês anterior	0,33	0,18	-0,16	0,48	-0,60	0,68	-0,12	-0,02	-0,07	0,16		
Varição em relação ao mês anterior (%)	17,21	8,00	-6,49	21,66	-22,14	32,14	-4,19	-0,67	-2,58	6,22		
Varição acumulada 2020 e geral (%)	17,46	26,86	18,62	44,31	12,37	48,48	42,27	41,31	37,67	46,24		



UNIVERSIDADE FEDERAL DO DELTA DO PARNAÍBA
Campus Ministro Reis Velloso
Coordenação do Curso de Ciências Econômicas
Índices da Cesta Básica do Litoral do Piauí - Parnaíba
Prof. MSc. Moacyr Ferraz do Lago - responsável técnico



Varição acumulada 2021 (%)	-	8,00	0,99	22,86	-4,33	26,41	21,12	20,31	17,21	24,50		
Maior preço coletado	3,19	2,70	3,10	4,50	2,49	3,82	3,29	3,39	3,19	3,65		
Menor preço coletado	1,39	2,10	1,99	1,99	1,59	1,99	1,88	1,88	2,19	2,29		
Diferença entre o maior e o menor preço	1,80	0,60	1,11	2,51	0,90	1,83	1,41	1,51	1,00	1,36		
Diferença entre o maior e o menor preço (%)	129,50	28,57	55,78	126,13	56,60	91,96	75,00	80,32	45,66	59,39		
Varição em relação ao mês anterior	-0,06	-1,20	0,51	1,40	-1,61	0,93	-0,42	0,10	-0,51	0,36		
Varição em relação ao mês anterior (%)	-3,23	-66,67	85,00	126,13	-64,14	103,33	-22,95	7,09	-33,77	36,00		
Varição acumulada 2020 e geral (%)	252,94	17,65	117,65	392,16	76,47	258,82	176,47	196,08	96,08	166,67		
Varição acumulada 2021 (%)	-	-66,67	-38,33	39,44	-50,00	1,67	-21,67	-16,11	-44,44	-24,44		
Diferença entre o preço médio e o menor preço	0,83	0,29	0,25	0,73	0,53	0,81	0,80	0,79	0,41	0,47		
Diferença entre o preço médio e o menor preço (%)	59,42	13,97	12,46	36,82	33,33	40,77	42,77	41,81	18,60	20,48		
Varição em relação ao mês anterior	-0,07	-0,53	-0,05	0,48	-0,20	0,28	-0,01	-0,02	-0,38	0,06		
Varição em relação ao mês anterior (%)	-8,29	-64,49	-15,45	195,43	-27,66	53,08	-0,90	-2,24	-48,18	15,14		
Varição acumulada 2020 e geral (%)	178,43	-1,12	-16,40	146,97	78,65	173,48	171,01	164,94	37,30	58,09		
Varição acumulada 2021 (%)	-	-64,49	-69,98	-11,30	-35,84	-1,78	-2,66	-4,84	-50,69	-43,22		
FARINHA DE ARROZ	Jan/20	Fev/20	Mar/20	Abr/20	Mai/20	Jun/20	Jul/20	Ago/20	Set/20	Out/20	Nov/20	Dez/20
Preço médio	-	-	-	-	-	-	-	-	-	-	-	-
Varição em relação ao mês anterior	-	-	-	-	-	-	-	-	-	-	-	-
Varição em relação ao mês anterior (%)	-	-	-	-	-	-	-	-	-	-	-	-
Varição acumulada 2020 e geral (%)	-	-	-	-	-	-	-	-	-	-	-	-
Varição acumulada 2021 (%)	-	-	-	-	-	-	-	-	-	-	-	-
Maior preço coletado	-	-	-	-	-	-	-	-	-	-	-	-
Menor preço coletado	-	-	-	-	-	-	-	-	-	-	-	-
Diferença entre o maior e o menor preço	-	-	-	-	-	-	-	-	-	-	-	-
Diferença entre o maior e o menor preço (%)	-	-	-	-	-	-	-	-	-	-	-	-
Varição em relação ao mês anterior	-	-	-	-	-	-	-	-	-	-	-	-
Varição em relação ao mês anterior (%)	-	-	-	-	-	-	-	-	-	-	-	-
Varição acumulada 2020 e geral (%)	-	-	-	-	-	-	-	-	-	-	-	-
Varição acumulada 2021 (%)	-	-	-	-	-	-	-	-	-	-	-	-
Diferença entre o preço médio e o menor preço	-	-	-	-	-	-	-	-	-	-	-	-
Diferença entre o preço médio e o menor preço (%)	-	-	-	-	-	-	-	-	-	-	-	-
Varição em relação ao mês anterior	-	-	-	-	-	-	-	-	-	-	-	-
Varição em relação ao mês anterior (%)	-	-	-	-	-	-	-	-	-	-	-	-
Varição acumulada 2020 e geral (%)	-	-	-	-	-	-	-	-	-	-	-	-
Varição acumulada 2021 (%)	-	-	-	-	-	-	-	-	-	-	-	-
FARINHA DE ARROZ	Jan/21	Fev/21	Mar/21	Abr/21	Mai/21	Jun/21	Jul/21	Ago/21	Set/21	Out/21		
Preço médio	2,04	2,26	2,47	2,35	1,98	2,27	2,03	2,19	2,70	2,38		
Varição em relação ao mês anterior	-	0,22	0,21	-0,12	-0,37	0,29	-0,24	0,17	0,50	-0,31		
Varição em relação ao mês anterior (%)	-	0,22	-0,01	-0,32	-0,25	0,66	-0,53	0,41	0,34	-0,82		
Varição acumulada 2020 e geral (%)	-	0,22	-0,23	-0,31	0,07	0,92	-1,20	0,94	-0,07	-1,16		
Varição acumulada 2021 (%)	-	0,22	-0,45	-0,08	0,38	0,85	-2,11	2,14	-1,01	-1,09		
Maior preço coletado	3,19	2,79	3,59	3,59	2,99	3,29	3,05	3,05	3,87	2,99		
Menor preço coletado	1,56	1,89	1,56	1,29	1,39	1,59	1,59	1,57	1,79	1,69		
Diferença entre o maior e o menor preço	1,63	0,90	2,03	2,30	1,60	1,70	1,46	1,48	2,08	1,30		



UNIVERSIDADE FEDERAL DO DELTA DO PARNAÍBA
Campus Ministro Reis Velloso
Coordenação do Curso de Ciências Econômicas
Índices da Cesta Básica do Litoral do Piauí - Parnaíba
Prof. MSc. Moacyr Ferraz do Lago: - responsável técnico



Diferença entre o maior e o menor preço (%)	104,49	47,62	130,13	178,29	115,11	106,92	91,82	94,27	116,20	76,92		
Varição em relação ao mês anterior	-	-0,73	1,13	0,27	-0,70	0,10	-0,24	0,02	0,60	-0,78		
Varição em relação ao mês anterior (%)		-44,79	125,56	13,30	-30,43	6,25	-14,12	1,37	40,54	-37,50		
Varição acumulada 2020 e geral (%)		-44,79	-43,79	-42,79	-41,79	-40,79	-39,79	-38,79	-37,79	-36,79		
Varição acumulada 2021 (%)		-44,79	24,54	41,10	-1,84	4,29	-10,43	-9,20	27,61	-20,25		
Diferença entre o preço médio e o menor preço	0,48	0,37	0,91	1,06	0,59	0,68	0,44	0,62	0,91	0,69		
Diferença entre o preço médio e o menor preço (%)	30,81	19,58	58,03	81,96	42,21	42,73	27,55	39,75	50,69	40,99		
Varição em relação ao mês anterior	-	-0,11	0,54	0,15	-0,47	0,09	-0,24	0,19	0,28	-0,21		
Varição em relação ao mês anterior (%)		-23,02	144,68	16,79	-44,51	15,80	-35,53	42,47	45,41	-23,66		
Varição acumulada 2020 e geral (%)		-23,02	88,35	119,97	22,05	41,33	-8,88	29,82	88,77	44,11		
Varição acumulada 2021 (%)		-23,02	88,35	119,97	22,05	41,33	-8,88	29,82	88,77	44,11		
GOMA	Jan/20	Fev/20	Mar/20	Abr/20	Mai/20	Jun/20	Jul/20	Ago/20	Set/20	Out/20	Nov/20	Dez/20
Preço médio	-	-	-	-	-	-	-	-	-	-	-	-
Varição em relação ao mês anterior	-	-	-	-	-	-	-	-	-	-	-	-
Varição em relação ao mês anterior (%)	-	-	-	-	-	-	-	-	-	-	-	-
Varição acumulada 2020 e geral (%)	-	-	-	-	-	-	-	-	-	-	-	-
Varição acumulada 2021 (%)	-	-	-	-	-	-	-	-	-	-	-	-
Maior preço coletado	-	-	-	-	-	-	-	-	-	-	-	-
Menor preço coletado	-	-	-	-	-	-	-	-	-	-	-	-
Diferença entre o maior e o menor preço	-	-	-	-	-	-	-	-	-	-	-	-
Diferença entre o maior e o menor preço (%)	-	-	-	-	-	-	-	-	-	-	-	-
Varição em relação ao mês anterior	-	-	-	-	-	-	-	-	-	-	-	-
Varição em relação ao mês anterior (%)	-	-	-	-	-	-	-	-	-	-	-	-
Varição acumulada 2020 e geral (%)	-	-	-	-	-	-	-	-	-	-	-	-
Varição acumulada 2021 (%)	-	-	-	-	-	-	-	-	-	-	-	-
Diferença entre o preço médio e o menor preço	-	-	-	-	-	-	-	-	-	-	-	-
Diferença entre o preço médio e o menor preço (%)	-	-	-	-	-	-	-	-	-	-	-	-
Varição em relação ao mês anterior	-	-	-	-	-	-	-	-	-	-	-	-
Varição em relação ao mês anterior (%)	-	-	-	-	-	-	-	-	-	-	-	-
Varição acumulada 2020 e geral (%)	-	-	-	-	-	-	-	-	-	-	-	-
Varição acumulada 2021 (%)	-	-	-	-	-	-	-	-	-	-	-	-
GOMA	Jan/21	Fev/21	Mar/21	Abr/21	Mai/21	Jun/21	Jul/21	Ago/21	Set/21	Out/21		
Preço médio	4,62	5,20	5,28	4,80	4,32	4,54	4,53	4,69	4,65	4,73		
Varição em relação ao mês anterior	-	0,58	0,08	-0,48	-0,48	0,22	-0,00	0,16	-0,05	0,08		
Varição em relação ao mês anterior (%)		12,58	1,60	-9,00	-10,02	5,00	-0,10	3,53	-1,00	1,83		
Varição acumulada 2020 e geral (%)		12,58	13,58	14,58	15,58	16,58	17,58	18,58	19,58	20,58		
Varição acumulada 2021 (%)		12,58	14,38	4,09	-6,34	-1,66	-1,76	1,70	0,69	2,53		
Maior preço coletado	6,29	6,19	5,69	5,75	4,79	5,99	5,99	5,69	5,49	5,89		
Menor preço coletado	2,99	4,10	4,99	3,19	3,79	3,79	3,49	3,69	3,49	3,59		
Diferença entre o maior e o menor preço	3,30	2,09	0,70	2,56	1,00	2,20	2,50	2,00	2,00	2,30		
Diferença entre o maior e o menor preço (%)	110,37	50,98	14,03	80,25	26,39	58,05	71,63	54,20	57,31	64,07		
Varição em relação ao mês anterior	3,30	-1,21	-1,39	1,86	-1,56	1,20	0,30	-0,50	-	0,30		
Varição em relação ao mês anterior (%)		-36,67	-66,51	265,71	-60,94	120,00	13,64	-20,00	-0,00	15,00		
Varição acumulada 2020 e geral (%)		-36,67	-35,67	-34,67	-33,67	-32,67	-31,67	-30,67	-29,67	-28,67		



UNIVERSIDADE FEDERAL DO DELTA DO PARNAÍBA
Campus Ministro Reis Velloso
Coordenação do Curso de Ciências Econômicas
Índices da Cesta Básica do Litoral do Piauí - Parnaíba
Prof. MSc. Moacyr Ferraz do Lago - responsável técnico



Varição acumulada 2021 (%)	-	-36,67	-78,79	-22,42	-69,70	-33,33	-24,24	-39,39	-39,39	-30,30		
Diferença entre o preço médio e o menor preço	1,63	1,10	0,29	1,61	0,53	0,75	1,04	1,00	1,16	1,14		
Diferença entre o preço médio e o menor preço (%)	54,38	26,75	5,81	50,62	14,07	19,77	29,93	27,23	33,17	31,83		
Varição em relação ao mês anterior	-	-0,53	-0,81	1,32	-1,08	0,22	0,30	-0,04	0,15	-0,02		
Varição em relação ao mês anterior (%)	-	-32,55	-73,56	456,78	-66,97	40,50	39,41	-3,83	15,23	-1,30		
Varição acumulada 2020 e geral (%)	-	-32,55	-82,16	-0,70	-67,20	-53,92	-35,75	-38,21	-28,80	-29,73		
Varição acumulada 2021 (%)	-	-32,55	-82,16	-0,70	-67,20	-53,92	-35,75	-38,21	-28,80	-29,73		
SARDINHA	Jan/20	Fev/20	Mar/20	Abr/20	Mai/20	Jun/20	Jul/20	Ago/20	Set/20	Out/20	Nov/20	Dez/20
Preço médio	-	-	-	-	-	-	-	-	-	-	-	-
Varição em relação ao mês anterior	-	-	-	-	-	-	-	-	-	-	-	-
Varição em relação ao mês anterior (%)	-	-	-	-	-	-	-	-	-	-	-	-
Varição acumulada (%)	-	-	-	-	-	-	-	-	-	-	-	-
Varição acumulada 2020 e geral (%)	-	-	-	-	-	-	-	-	-	-	-	-
Maior preço coletado	-	-	-	-	-	-	-	-	-	-	-	-
Menor preço coletado	-	-	-	-	-	-	-	-	-	-	-	-
Diferença entre o maior e o menor preço	-	-	-	-	-	-	-	-	-	-	-	-
Diferença entre o maior e o menor preço (%)	-	-	-	-	-	-	-	-	-	-	-	-
Varição em relação ao mês anterior	-	-	-	-	-	-	-	-	-	-	-	-
Varição em relação ao mês anterior (%)	-	-	-	-	-	-	-	-	-	-	-	-
Varição acumulada 2020 e geral (%)	-	-	-	-	-	-	-	-	-	-	-	-
Varição acumulada 2021 (%)	-	-	-	-	-	-	-	-	-	-	-	-
Diferença entre o preço médio e o menor preço	-	-	-	-	-	-	-	-	-	-	-	-
Diferença entre o preço médio e o menor preço (%)	-	-	-	-	-	-	-	-	-	-	-	-
Varição em relação ao mês anterior	-	-	-	-	-	-	-	-	-	-	-	-
Varição em relação ao mês anterior (%)	-	-	-	-	-	-	-	-	-	-	-	-
Varição acumulada 2020 e geral (%)	-	-	-	-	-	-	-	-	-	-	-	-
Varição acumulada 2021 (%)	-	-	-	-	-	-	-	-	-	-	-	-
SARDINHA	Jan/21	Fev/21	Mar/21	Abr/21	Mai/21	Jun/21	Jul/21	Ago/21	Set/21	Out/21		
Preço médio	3,73	4,09	3,84	3,88	3,82	3,78	3,75	3,73	3,64	3,77		
Varição em relação ao mês anterior	-	0,36	-0,25	0,05	-0,06	-0,04	-0,03	-0,02	-0,09	0,13		
Varição em relação ao mês anterior (%)	-	9,69	-6,23	1,27	-1,56	-1,03	-0,78	-0,59	-2,48	3,57		
Varição acumulada (%)	-	9,69	10,69	11,69	12,69	13,69	14,69	15,69	16,69	17,69		
Varição acumulada 2020 e geral (%)	-	9,69	2,86	4,16	2,54	1,48	0,70	0,11	-2,38	1,11		
Maior preço coletado	4,39	4,39	4,19	4,39	3,99	3,99	3,95	3,99	3,89	4,39		
Menor preço coletado	3,19	3,49	3,51	3,49	3,59	3,49	3,56	2,99	3,29	3,49		
Diferença entre o maior e o menor preço	1,20	0,90	0,68	0,90	0,40	0,50	0,39	1,00	0,60	0,90		
Diferença entre o maior e o menor preço (%)	37,62	25,79	19,37	25,79	11,14	14,33	10,96	33,44	18,24	25,79		
Varição em relação ao mês anterior	-	-0,30	-0,22	0,22	-0,50	0,10	-0,11	0,61	-0,40	0,30		
Varição em relação ao mês anterior (%)	-	-25,00	-24,44	32,35	-55,56	25,00	-22,00	156,41	-40,00	50,00		
Varição acumulada 2020 e geral (%)	-	-25,00	-43,33	-25,00	-66,67	-58,33	-67,50	-16,67	-50,00	-25,00		
Varição acumulada 2021 (%)	-	-25,00	-43,33	-25,00	-66,67	-58,33	-67,50	-16,67	-50,00	-25,00		
Diferença entre o preço médio e o menor preço	0,54	0,60	0,33	0,39	0,23	0,29	0,19	0,74	0,35	0,28		
Diferença entre o preço médio e o menor preço (%)	16,89	17,19	9,27	11,29	6,50	8,42	5,47	24,84	10,64	8,02		
Varição em relação ao mês anterior	-	0,06	-0,27	0,07	-0,16	0,06	-0,10	0,55	-0,39	-0,07		



UNIVERSIDADE FEDERAL DO DELTA DO PARNAÍBA
Campus Ministro Reis Velloso
Coordenação do Curso de Ciências Econômicas
Índices da Cesta Básica do Litoral do Piauí - Parnaíba
Prof. MSc. Moacyr Ferraz do Lago - responsável técnico



Varição em relação ao mês anterior (%)	-	11,37	-45,78	21,11	-40,78	26,00	-33,79	281,51	-52,87	-20,00		
Varição acumulada 2020 e geral (%)	-	11,37	-39,61	-26,87	-56,69	-45,43	-63,87	37,85	-35,03	-48,03		
Varição acumulada 2021 (%)	-	11,37	-39,61	-26,87	-56,69	-45,43	-63,87	37,85	-35,03	-48,03		
BOLACHA 3 x 1	Jan/20	Fev/20	Mar/20	Abr/20	Mai/20	Jun/20	Jul/20	Ago/20	Set/20	Out/20	Nov/20	Dez/20
Preço médio	-	-	-	-	-	-	-	-	-	-	-	-
Varição em relação ao mês anterior	-	-	-	-	-	-	-	-	-	-	-	-
Varição em relação ao mês anterior (%)	-	-	-	-	-	-	-	-	-	-	-	-
Varição acumulada 2020 e geral (%)	-	-	-	-	-	-	-	-	-	-	-	-
Varição acumulada 2021 (%)	-	-	-	-	-	-	-	-	-	-	-	-
Maior preço coletado	-	-	-	-	-	-	-	-	-	-	-	-
Menor preço coletado	-	-	-	-	-	-	-	-	-	-	-	-
Diferença entre o maior e o menor preço	-	-	-	-	-	-	-	-	-	-	-	-
Diferença entre o maior e o menor preço (%)	-	-	-	-	-	-	-	-	-	-	-	-
Varição em relação ao mês anterior	-	-	-	-	-	-	-	-	-	-	-	-
Varição em relação ao mês anterior (%)	-	-	-	-	-	-	-	-	-	-	-	-
Varição acumulada 2020 e geral (%)	-	-	-	-	-	-	-	-	-	-	-	-
Varição acumulada 2021 (%)	-	-	-	-	-	-	-	-	-	-	-	-
Diferença entre o preço médio e o menor preço	-	-	-	-	-	-	-	-	-	-	-	-
Diferença entre o preço médio e o menor preço (%)	-	-	-	-	-	-	-	-	-	-	-	-
Varição em relação ao mês anterior	-	-	-	-	-	-	-	-	-	-	-	-
Varição em relação ao mês anterior (%)	-	-	-	-	-	-	-	-	-	-	-	-
Varição acumulada 2020 e geral (%)	-	-	-	-	-	-	-	-	-	-	-	-
Varição acumulada 2021 (%)	-	-	-	-	-	-	-	-	-	-	-	-
BOLACHA 3 x 1	Jan/21	Fev/21	Mar/21	Abr/21	Mai/21	Jun/21	Jul/21	Ago/21	Set/21	Out/21		
Preço médio	3,83	4,30	3,97	4,09	4,27	4,28	4,38	4,46	4,51	4,54		
Varição em relação ao mês anterior	-	0,47	-0,32	0,12	0,18	0,01	0,10	0,08	0,04	0,04		
Varição em relação ao mês anterior (%)	-	12,18	-7,50	2,94	4,33	0,29	2,34	1,91	0,96	0,78		
Varição acumulada 2020 e geral (%)	-	12,18	3,77	6,82	11,44	11,77	14,39	16,57	17,68	18,61		
Varição acumulada 2021 (%)	-	12,18	3,77	6,82	11,44	11,77	14,39	16,57	17,68	18,61		
Maior preço coletado	4,39	4,49	3,89	4,89	5,50	5,19	5,19	5,39	5,29	4,99		
Menor preço coletado	3,25	4,19	1,89	3,69	3,35	3,19	3,59	3,55	2,89	3,89		
Diferença entre o maior e o menor preço	1,14	0,30	2,00	1,20	2,15	2,00	1,60	1,84	2,40	1,10		
Diferença entre o maior e o menor preço (%)	35,08	7,16	105,82	32,52	64,18	62,70	44,57	51,83	83,04	28,28		
Varição em relação ao mês anterior	-	-0,84	1,70	-0,80	0,95	-0,15	-0,40	0,24	0,56	-1,30		
Varição em relação ao mês anterior (%)	-	-73,68	566,67	-40,00	79,17	-6,98	-20,00	15,00	30,43	-54,17		
Varição acumulada 2020 e geral (%)	-	-73,68	-72,68	-71,68	-70,68	-69,68	-68,68	-67,68	-66,68	-65,68		
Varição acumulada 2021 (%)	-	-73,68	75,44	5,26	88,60	75,44	40,35	61,40	110,53	-3,51		
Diferença entre o preço médio e o menor preço	0,58	0,11	2,08	0,40	0,92	1,09	0,79	0,91	1,62	0,65		
Diferença entre o preço médio e o menor preço (%)	17,85	2,55	110,28	10,88	27,41	34,19	22,03	25,77	55,96	16,78		
Varição em relação ao mês anterior	-	-0,47	1,98	-1,68	0,52	0,17	-0,30	0,12	0,70	-0,96		
Varição em relação ao mês anterior (%)	-	-81,61	1.854,06	-80,75	128,82	18,77	-27,48	15,63	76,82	-59,65		
Varição acumulada 2020 e geral (%)	-	-81,61	259,37	-30,80	58,33	88,05	36,38	57,70	178,85	12,53		
Varição acumulada 2021 (%)	-	-81,61	259,37	-30,80	58,33	88,05	36,38	57,70	178,85	12,53		
SALSICHA A GRANEL	Jan/20	Fev/20	Mar/20	Abr/20	Mai/20	Jun/20	Jul/20	Ago/20	Set/20	Out/20	Nov/20	Dez/20



UNIVERSIDADE FEDERAL DO DELTA DO PARNAÍBA
Campus Ministro Reis Velloso
Coordenação do Curso de Ciências Econômicas
Índices da Cesta Básica do Litoral do Piauí - Parnaíba
Prof. MSc. Moacyr Ferraz do Lago - responsável técnico



Preço médio	-	-	-	-	-	-	-	-	-	-	-	-
Varição em relação ao mês anterior	-	-	-	-	-	-	-	-	-	-	-	-
Varição em relação ao mês anterior (%)	-	-	-	-	-	-	-	-	-	-	-	-
Varição acumulada 2020 e geral (%)	-	-	-	-	-	-	-	-	-	-	-	-
Varição acumulada 2021 (%)	-	-	-	-	-	-	-	-	-	-	-	-
Maior preço coletado	-	-	-	-	-	-	-	-	-	-	-	-
Menor preço coletado	-	-	-	-	-	-	-	-	-	-	-	-
Diferença entre o maior e o menor preço	-	-	-	-	-	-	-	-	-	-	-	-
Diferença entre o maior e o menor preço (%)	-	-	-	-	-	-	-	-	-	-	-	-
Varição em relação ao mês anterior	-	-	-	-	-	-	-	-	-	-	-	-
Varição em relação ao mês anterior (%)	-	-	-	-	-	-	-	-	-	-	-	-
Varição acumulada 2020 e geral (%)	-	-	-	-	-	-	-	-	-	-	-	-
Varição acumulada 2021 (%)	-	-	-	-	-	-	-	-	-	-	-	-
Diferença entre o preço médio e o menor preço	-	-	-	-	-	-	-	-	-	-	-	-
Diferença entre o preço médio e o maior preço (%)	-	-	-	-	-	-	-	-	-	-	-	-
Varição em relação ao mês anterior	-	-	-	-	-	-	-	-	-	-	-	-
Varição em relação ao mês anterior (%)	-	-	-	-	-	-	-	-	-	-	-	-
Varição acumulada 2020 e geral (%)	-	-	-	-	-	-	-	-	-	-	-	-
Varição acumulada 2021 (%)	-	-	-	-	-	-	-	-	-	-	-	-
SALSICHA A GRANEL	Jan/21	Fev/21	Mar/21	Abr/21	Mai/21	Jun/21	Jul/21	Ago/21	Set/21	Out/21		
Preço médio	9,79	8,60	10,57	9,20	8,70	9,64	12,12	12,54	11,00	11,29		
Varição em relação ao mês anterior	-	-1,20	1,98	-1,38	-0,50	0,94	2,48	0,42	-1,54	0,29		
Varição em relação ao mês anterior (%)	-	-12,21	22,98	-13,01	-5,42	10,85	25,67	3,49	-12,30	2,63		
Varição acumulada 2020 e geral (%)	-	-12,21	-11,21	-10,21	-9,21	-8,21	-7,21	-6,21	-5,21	-4,21		
Varição acumulada 2021 (%)	-	-12,21	7,97	-6,07	-11,16	-1,52	23,75	28,07	12,32	15,27		
Maior preço coletado	14,00	9,29	12,55	12,98	11,40	14,21	17,79	21,90	15,55	16,57		
Menor preço coletado	6,69	7,99	7,50	6,89	5,79	6,89	8,15	8,98	7,99	8,29		
Diferença entre o maior e o menor preço	7,31	1,30	5,05	6,09	5,61	7,32	9,64	12,92	7,56	8,28		
Diferença entre o maior e o menor preço (%)	109,27	16,27	67,33	88,39	96,89	106,24	118,28	143,88	94,62	99,88		
Varição em relação ao mês anterior	-	-6,01	3,75	1,04	-0,48	1,71	2,32	3,28	-5,36	0,72		
Varição em relação ao mês anterior (%)	-	-82,22	288,46	20,59	-7,88	30,48	31,69	34,02	-41,49	9,52		
Varição acumulada 2020 e geral (%)	-	-82,22	-30,92	-16,69	-23,26	0,14	31,87	76,74	3,42	13,27		
Varição acumulada 2021 (%)	-	-82,22	-30,92	-16,69	-23,26	0,14	31,87	76,74	3,42	13,27		
Diferença entre o preço médio e o menor preço	3,10	0,61	3,07	2,31	2,91	2,75	3,97	3,56	3,01	3,00		
Diferença entre o preço médio e o maior preço (%)	46,37	7,59	40,96	33,49	50,24	39,96	48,69	39,65	37,65	36,15		
Varição em relação ao mês anterior	3,10	-2,50	2,47	-0,77	0,60	-0,16	1,22	-0,41	-0,55	-0,01		
Varição em relação ao mês anterior (%)	-	-80,44	406,43	-24,90	26,08	-5,36	44,13	-10,27	-15,52	-0,37		
Varição acumulada 2020 e geral (%)	-	-80,44	-0,96	-25,62	-6,22	-11,25	27,92	14,79	-3,03	-3,38		
Varição acumulada 2021 (%)	-	-80,44	-0,96	-25,62	-6,22	-11,25	27,92	14,79	-3,03	-3,38		
GASOLINA	Jan/20	Fev/20	Mar/20	Abr/20	Mai/20	Jun/20	Jul/20	Ago/20	Set/20	Out/20	Nov/20	Dez/20
Preço médio	-	-	-	4,162	3,901	4,181	4,378	4,580	4,553	4,639	4,805	4,803
Varição em relação ao mês anterior	-	-	-	-	-0,26	0,28	0,20	0,20	-0,03	0,09	0,17	-0,00
Varição em relação ao mês anterior (%)	-	-	-	-	-6,29	7,19	4,71	4,62	-0,60	1,91	3,57	-0,03
Varição acumulada 2020 e geral (%)	-	-	-	-	-6,29	0,44	5,17	10,03	9,37	11,46	15,44	15,40



UNIVERSIDADE FEDERAL DO DELTA DO PARNAÍBA
Campus Ministro Reis Velloso
Coordenação do Curso de Ciências Econômicas
Índices da Cesta Básica do Litoral do Piauí - Parnaíba
Prof. MSc. Moacyr Ferraz do Lago - responsável técnico



Varição acumulada 2021 (%)												
Maior preço coletado	-	-	-	4,490	4,099	4,299	4,460	4,599	4,690	4,699	4,849	4,899
Menor preço coletado	-	-	-	3,989	3,580	4,039	4,280	4,499	4,440	4,550	4,730	4,730
Diferença entre o maior e o menor preço	-	-	-	0,50	0,52	0,26	0,18	0,10	0,25	0,15	0,12	0,17
Diferença entre o maior e o menor preço (%)	-	-	-	12,56	14,50	6,44	4,21	2,22	5,63	3,27	2,52	3,57
Varição em relação ao mês anterior	-	-	-	-	0,02	-0,26	-0,08	-0,08	0,15	-0,10	-0,03	0,05
Varição em relação ao mês anterior (%)	-	-	-	-	3,59	-49,90	-30,77	-44,44	150,00	-40,40	-20,13	42,02
Varição acumulada 2020 e geral (%)	-	-	-	-	3,59	-48,10	-64,07	-80,04	-50,10	-70,26	-76,25	-66,27
Varição acumulada 2021 (%)												
Diferença entre o preço médio e o menor preço	-	-	-	0,17	0,32	0,14	0,10	0,08	0,11	0,09	0,08	0,07
Diferença entre o preço médio e o menor preço (%)	-	-	-	4,35	8,95	3,51	2,28	1,80	2,53	1,97	1,59	1,55
Varição em relação ao mês anterior	-	-	-	-	0,15	-0,18	-0,04	-0,02	0,03	-0,02	-0,01	-0,00
Varição em relação ao mês anterior (%)	-	-	-	-	84,86	-55,76	-31,19	-16,98	38,95	-20,54	-16,14	-2,15
Varição acumulada 2020 e geral (%)	-	-	-	-	84,86	-18,22	-43,73	-53,28	-35,09	-48,42	-56,74	-57,68
Varição acumulada 2021 (%)												
GASOLINA	Jan/21	Fev/21	Mar/21	Abr/21	Mai/21	Jun/21	Jul/21	Ago/21	Set/21	Out/21		
Preço médio	4,895	5,586	5,939	5,843	6,091	6,091	6,346	6,432	6,706	7,134		
Varição em relação ao mês anterior	0,09	0,69	0,35	-0,10	0,25	-0,00	0,26	0,09	0,27	0,43		
Varição em relação ao mês anterior (%)	1,90	14,13	6,32	-1,63	4,26	-0,00	4,19	1,35	4,26	6,38		
Varição acumulada 2020 e geral (%)	17,59	34,21	42,69	40,37	46,34	46,34	52,47	54,52	61,11	71,39		
Varição acumulada 2021 (%)	-	14,13	21,34	19,37	24,45	24,45	29,66	31,41	37,01	45,75		
Maior preço coletado	5,159	5,699	5,999	5,899	6,199	6,199	6,499	6,659	6,900	7,199		
Menor preço coletado	4,159	5,349	5,799	5,759	5,870	5,999	6,199	6,240	6,559	7,050		
Diferença entre o maior e o menor preço	1,00	0,35	0,20	0,14	0,33	0,20	0,30	0,42	0,34	0,15		
Diferença entre o maior e o menor preço (%)	24,04	6,54	3,45	2,43	5,60	3,33	4,84	6,71	5,20	2,11		
Varição em relação ao mês anterior	0,83	-0,65	-0,15	-0,06	0,19	-0,13	0,10	0,12	-0,08	-0,19		
Varição em relação ao mês anterior (%)	491,72	-65,00	-42,86	-30,00	135,00	-39,21	50,00	39,67	-18,62	-56,30		
Varição acumulada 2020 e geral (%)	99,60	-30,14	-60,08	-72,06	-34,33	-60,08	-40,12	-16,37	-31,94	-70,26		
Varição acumulada 2021 (%)	-	-65,00	-80,00	-86,00	-67,10	-80,00	-70,00	-58,10	-65,90	-85,10		
Diferença entre o preço médio e o menor preço	0,74	0,24	0,14	0,08	0,22	0,09	0,15	0,19	0,15	0,08		
Diferença entre o preço médio e o menor preço (%)	17,68	4,44	2,42	1,45	3,77	1,53	2,37	3,07	2,24	1,19		
Varição em relação ao mês anterior	0,66	-0,50	-0,10	-0,06	0,14	-0,13	0,06	0,04	-0,04	-0,06		
Varição em relação ao mês anterior (%)	902,25	-67,74	-40,95	-40,37	164,73	-58,41	59,90	30,32	-23,43	-42,84		
Varição acumulada 2020 e geral (%)	324,20	36,86	-19,18	-51,81	27,58	-46,94	-15,15	10,57	-15,33	-51,61		
Varição acumulada 2021 (%)	-	-67,74	-80,95	-88,64	-69,93	-87,49	-80,00	-73,93	-80,04	-88,59		
ETANOL/ÁLCOOL	Jan/20	Fev/20	Mar/20	Abr/20	Mai/20	Jun/20	Jul/20	Ago/20	Set/20	Out/20	Nov/20	Dez/20
Preço médio	-	-	-	3,330	3,205	3,214	3,290	3,316	3,351	3,428	3,775	3,864
Varição em relação ao mês anterior	-	-	-	-	-0,12	0,01	0,08	0,03	0,04	0,08	0,35	0,09
Varição em relação ao mês anterior (%)	-	-	-	-	-3,74	0,27	2,37	0,77	1,06	2,31	10,12	2,35
Varição acumulada 2020 e geral (%)	-	-	-	-	-3,74	-3,48	-1,20	-0,43	0,62	2,94	13,36	16,02
Varição acumulada 2021 (%)												
Maior preço coletado	-	-	-	3,590	3,899	3,399	3,559	3,599	3,499	3,599	3,799	3,999
Menor preço coletado	-	-	-	3,099	2,990	2,989	3,149	2,999	3,199	3,299	3,699	3,690
Diferença entre o maior e o menor preço	-	-	-	0,49	0,91	0,41	0,41	0,60	0,30	0,30	0,10	0,31



UNIVERSIDADE FEDERAL DO DELTA DO PARNAÍBA
Campus Ministro Reis Velloso
Coordenação do Curso de Ciências Econômicas
Índices da Cesta Básica do Litoral do Piauí - Parnaíba
Prof. MSc. Moacyr Ferraz do Lago: - responsável técnico



Diferença entre o maior e o menor preço (%)	-	-	-	15,84	30,40	13,72	13,02	20,01	9,38	9,09	2,70	8,37
Varição em relação ao mês anterior	-	-	-	-	0,42	-0,50	-	0,19	-0,30	-	-0,20	0,21
Varição em relação ao mês anterior (%)	-	-	-	-	85,13	-54,90	-	46,34	-50,00	-	-66,67	209,00
Varição acumulada 2020 e geral (%)	-	-	-	-	85,13	-16,50	-16,50	22,20	-38,90	-38,90	-79,63	-37,07
Varição acumulada 2021 (%)												
Diferença entre o preço médio e o menor preço	-	-	-	0,23	0,22	0,23	0,14	0,32	0,15	0,13	0,08	0,17
Diferença entre o preço médio e o menor preço (%)	-	-	-	7,46	7,20	7,53	4,48	10,56	4,74	3,91	2,05	4,70
Varição em relação ao mês anterior	-	-	-	-	-0,02	0,01	-0,08	0,18	-0,16	-0,02	-0,05	0,10
Varição em relação ao mês anterior (%)	-	-	-	-	7,27	-4,28	59,42	-55,40	108,80	17,52	69,74	-56,21
Varição acumulada 2020 e geral (%)	-	-	-	-	7,27	2,68	63,70	-27,00	52,43	79,14	204,07	33,14
Varição acumulada 2021 (%)												
ETANOL/ÁLCOOL	Jan/21	Fev/21	Mar/21	Abr/21	Mai/21	Jun/21	Jul/21	Ago/21	Set/21	Out/21		
Preço médio	3,943	4,266	4,792	4,421	5,151	5,127	5,288	5,417	5,624	5,770		
Varição em relação ao mês anterior	0,08	0,32	0,53	-0,37	0,73	-0,02	0,16	0,13	0,21	0,15		
Varição em relação ao mês anterior (%)	2,07	8,19	12,32	-7,75	16,52	-0,47	3,13	2,44	3,82	2,60		
Varição acumulada 2020 e geral (%)	18,42	28,12	43,90	32,75	54,69	53,96	58,79	62,67	68,88	73,28		
Varição acumulada 2021 (%)	-	8,19	21,52	12,10	30,62	30,01	34,08	37,36	42,61	46,33		
Maior preço coletado	4,099	4,399	4,999	4,699	5,399	5,399	5,599	5,759	5,800	5,999		
Menor preço coletado	3,790	4,059	4,589	4,199	4,699	4,959	4,959	5,099	5,199	5,540		
Diferença entre o maior e o menor preço	0,31	0,34	0,41	0,50	0,70	0,44	0,64	0,66	0,60	0,46		
Diferença entre o maior e o menor preço (%)	8,15	8,38	8,93	11,91	14,90	8,87	12,91	12,94	11,56	8,29		
Varição em relação ao mês anterior	-	0,03	0,07	0,09	0,20	-0,26	0,20	0,02	-0,06	-0,14		
Varição em relação ao mês anterior (%)	-	10,03	20,59	21,95	40,00	-37,14	45,45	3,12	-8,94	-23,63		
Varição acumulada 2020 e geral (%)	-37,07	-30,75	-16,50	1,83	42,57	-10,39	30,35	34,42	22,40	-6,52		
Varição acumulada 2021 (%)	-	-10,03	32,69	61,81	126,54	42,39	107,12	113,59	94,50	48,54		
Diferença entre o preço médio e o menor preço	0,15	0,21	0,20	0,22	0,45	0,17	0,33	0,32	0,42	0,23		
Diferença entre o preço médio e o menor preço (%)	4,05	5,11	4,42	5,28	9,62	3,39	6,62	6,23	8,17	4,16		
Varição em relação ao mês anterior	-0,02	0,05	-0,00	0,02	0,23	-0,28	0,16	-0,01	0,11	-0,19		
Varição em relação ao mês anterior (%)	13,15	-25,99	2,18	-8,49	-50,96	169,23	-48,89	3,38	-25,20	84,52		
Varição acumulada 2020 e geral (%)	50,65	11,49	13,92	4,25	-48,87	37,65	-29,65	-27,28	-45,60	0,38		
Varição acumulada 2021 (%)	-	-25,99	-24,38	-30,80	-66,06	-8,63	-53,30	-51,73	-63,89	-33,37		
	Jan/20	Fev/20	Mar/20	Abr/20	Mai/20	Jun/20	Jul/20	Ago/20	Set/20	Out/20	Nov/20	Dez/20
EFICIÊNCIA GASOLINA/ÁLCOOL	-	-	-	0,80	0,82	0,77	0,75	0,72	0,74	0,74	0,79	0,80
Eficiência gasolina/álcool (%)	-	-	-	80,00	82,18	76,88	75,16	72,39	73,60	73,89	78,56	80,43
Varição em relação ao mês anterior	-	-	-	-	2,72	-6,45	-2,23	-3,68	1,67	0,39	6,33	2,38
Varição acumulada 2020 e geral (%)	-	-	-	-	2,72	-3,91	-6,06	-9,52	-8,01	-7,64	-1,80	0,54
Varição acumulada 2021 (%)												
	Jan/21	Fev/21	Mar/21	Abr/21	Mai/21	Jun/21	Jul/21	Ago/21	Set/21	Out/21		
EFICIÊNCIA GASOLINA/ÁLCOOL	0,81	0,76	0,81	0,76	0,85	0,84	0,83	0,84	0,84	0,81		
Eficiência gasolina/álcool (%)	80,57	76,37	80,68	75,66	84,56	84,17	83,32	84,22	83,86	80,88		
Varição em relação ao mês anterior	0,17	-5,21	5,65	-6,22	11,76	-0,46	-1,01	1,08	-0,42	-3,55		
Varição acumulada 2020 e geral (%)	0,70	-4,54	0,85	-5,43	5,70	5,21	4,14	5,27	4,83	1,10		
Varição acumulada 2021 (%)	-	-5,21	0,14	-6,09	4,96	4,47	3,41	4,53	4,09	0,39		
DIESEL	Jan/20	Fev/20	Mar/20	Abr/20	Mai/20	Jun/20	Jul/20	Ago/20	Set/20	Out/20	Nov/20	Dez/20



UNIVERSIDADE FEDERAL DO DELTA DO PARNAÍBA
Campus Ministro Reis Velloso
Coordenação do Curso de Ciências Econômicas
Índices da Cesta Básica do Litoral do Piauí - Parnaíba
Prof. MSc. Moacyr Ferraz do Lago: - responsável técnico



Preço médio	-	-	-	3,377	3,140	3,277	3,535	3,706	3,634	3,626	3,894	3,918
Varição em relação ao mês anterior	-	-	-	-	-0,24	0,14	0,26	0,17	-0,07	-0,01	0,27	0,02
Varição em relação ao mês anterior (%)	-	-	-	-	-7,03	4,36	7,90	4,82	-1,94	-0,23	7,41	0,62
Varição acumulada 2020 e geral (%)	-	-	-	-	-7,03	-2,97	4,69	9,74	7,61	7,37	15,32	16,04
Varição acumulada 2021 (%)												
Maior preço coletado	-	-	-	3,690	3,140	3,277	4,650	5,599	3,799	3,799	3,999	3,999
Menor preço coletado	-	-	-	3,100	2,899	2,999	3,299	3,480	3,399	3,390	3,779	3,800
Diferença entre o maior e o menor preço	-	-	-	0,59	0,24	0,28	1,35	2,12	0,40	0,41	0,22	0,20
Diferença entre o maior e o menor preço (%)	-	-	-	19,03	8,30	9,25	40,95	60,89	11,77	12,06	5,82	5,24
Varição em relação ao mês anterior	-	-	-	-	-0,35	0,04	1,07	0,77	-1,72	0,01	-0,19	-0,02
Varição em relação ao mês anterior (%)	-	-	-	-	-59,24	15,39	386,81	56,85	-81,12	2,25	-46,21	-9,55
Varição acumulada 2020 e geral (%)	-	-	-	-	-59,24	-52,96	128,98	259,15	-32,20	-30,68	-62,71	-66,27
Varição acumulada 2021 (%)												
Diferença entre o preço médio e o menor preço	-	-	-	0,28	0,24	0,28	0,24	0,23	0,23	0,24	0,12	0,12
Diferença entre o preço médio e o menor preço (%)	-	-	-	8,93	8,30	9,25	7,16	6,49	6,91	6,95	3,05	3,12
Varição em relação ao mês anterior	-	-	-	-	-0,04	0,04	-0,04	-0,01	0,01	0,00	-0,12	0,00
Varição em relação ao mês anterior (%)	-	-	-	-	-13,10	15,39	-14,85	-4,46	4,03	0,33	-51,13	2,85
Varição acumulada 2020 e geral (%)	-	-	-	-	-13,10	0,28	-14,61	-18,42	-15,13	-14,84	-58,39	-57,20
Varição acumulada 2021 (%)												
DIESEL	Jan/21	Fev/21	Mar/21	Abr/21	Mai/21	Jun/21	Jul/21	Ago/21	Set/21	Out/21		
Preço médio	3,946	4,548	4,608	4,712	4,805	4,736	4,987	5,005	5,324	5,627		
Varição em relação ao mês anterior	0,03	0,60	0,06	0,10	0,09	-0,07	0,25	0,02	0,32	0,30		
Varição em relação ao mês anterior (%)	0,71	15,25	1,31	2,26	1,98	-1,45	5,31	0,37	6,36	5,70		
Varição acumulada 2020 e geral (%)	16,87	34,69	36,45	39,53	42,30	40,24	47,68	48,22	57,65	66,64		
Varição acumulada 2021 (%)	-	15,25	16,76	19,40	21,76	20,00	26,37	26,83	34,90	42,59		
Maior preço coletado	3,999	4,599	4,799	5,799	4,899	4,990	5,299	5,299	5,550	5,799		
Menor preço coletado	3,899	4,429	4,399	4,330	4,570	4,459	4,690	4,799	4,859	5,470		
Diferença entre o maior e o menor preço	0,10	0,17	0,40	1,47	0,33	0,53	0,61	0,50	0,69	0,33		
Diferença entre o maior e o menor preço (%)	2,56	3,84	9,09	33,93	7,20	11,91	12,99	10,42	14,22	6,01		
Varição em relação ao mês anterior	-0,10	0,07	0,23	1,07	-1,14	0,20	0,08	-0,11	0,19	-0,36		
Varição em relação ao mês anterior (%)	-49,75	70,00	135,29	267,25	-77,60	61,40	14,69	-17,90	38,20	-52,39		
Varição acumulada 2020 e geral (%)	-83,05	-71,19	-32,20	148,98	-44,24	-10,00	3,22	-15,25	17,12	-44,24		
Varição acumulada 2021 (%)	-	70,00	300,00	1.369,00	229,00	431,00	509,00	400,00	591,00	229,00		
Diferença entre o preço médio e o menor preço	0,05	0,12	0,21	0,38	0,24	0,28	0,30	0,21	0,46	0,16		
Diferença entre o preço médio e o menor preço (%)	1,22	2,69	4,75	8,82	5,15	6,21	6,33	4,30	9,57	2,87		
Varição em relação ao mês anterior	-0,07	0,07	0,09	0,17	-0,15	0,04	0,02	-0,09	0,26	-0,31		
Varição em relação ao mês anterior (%)	-59,96	151,54	75,08	82,82	-38,41	17,66	7,33	-30,56	125,37	-66,20		
Varição acumulada 2020 e geral (%)	-82,86	-56,89	-24,53	37,99	-15,01	-0,01	7,32	-25,48	67,95	-43,23		
Varição acumulada 2021 (%)	-	151,54	340,40	705,16	395,90	483,46	526,20	334,83	880,00	231,26		
GÁS	Jan/20	Fev/20	Mar/20	Abr/20	Mai/20	Jun/20	Jul/20	Ago/20	Set/20	Out/20	Nov/20	Dez/20
Preço médio	-	-	-	79,00	78,00	78,33	80,89	81,88	86,00	86,25	87,50	89,67
Varição em relação ao mês anterior	-	-	-	-	-1,00	0,33	2,56	0,99	4,13	0,25	1,25	2,17
Varição em relação ao mês anterior (%)	-	-	-	-	-1,27	0,43	3,26	1,22	5,04	0,29	1,45	2,48
Varição acumulada 2020 e geral (%)	-	-	-	-	-1,27	-0,85	2,39	3,63	8,86	9,17	10,75	13,50



UNIVERSIDADE FEDERAL DO DELTA DO PARNAÍBA
Campus Ministro Reis Velloso
Coordenação do Curso de Ciências Econômicas
Índices da Cesta Básica do Litoral do Piauí - Parnaíba
Prof. MSc. Moacyr Ferraz do Lago - responsável técnico



Varição acumulada 2021 (%)												
Maior preço coletado	-	-	-	80,00	80,00	85,00	85,00	85,00	90,00	90,00	90,00	93,00
Menor preço coletado	-	-	-	75,00	75,00	75,00	78,00	80,00	85,00	80,00	85,00	88,00
Diferença entre o maior e o menor preço	-	-	-	5,00	5,00	10,00	7,00	5,00	5,00	10,00	5,00	5,00
Diferença entre o maior e o menor preço (%)	-	-	-	6,67	6,67	13,33	8,97	6,25	5,88	12,50	5,88	5,68
Varição em relação ao mês anterior	-	-	-	-	-	5,00	-3,00	-2,00	-	5,00	-5,00	-
Varição em relação ao mês anterior (%)	-	-	-	-	-	100,00	-30,00	-28,57	-	100,00	-50,00	-
Varição acumulada 2020 e geral (%)	-	-	-	-	-	100,00	40,00	-	-	100,00	-	-
Varição acumulada 2021 (%)												
Diferença entre o preço médio e o menor preço	-	-	-	4,00	3,00	3,33	2,89	1,88	1,00	6,25	2,50	1,67
Diferença entre o preço médio e o menor preço (%)	-	-	-	5,33	4,00	4,44	3,70	2,34	1,18	7,81	2,94	1,89
Varição em relação ao mês anterior	-	-	-	-	-1,00	0,33	-0,44	-1,01	-0,88	5,25	-3,75	-0,83
Varição em relação ao mês anterior (%)	-	-	-	-	-25,00	11,11	-13,33	-35,10	-46,67	525,00	-60,00	-33,33
Varição acumulada 2020 e geral (%)	-	-	-	-	-25,00	-16,67	-27,78	-53,13	-75,00	56,25	-37,50	-58,33
Varição acumulada 2021 (%)												
GÁS	Jan/21	Fev/21	Mar/21	Abr/21	Mai/21	Jun/21	Jul/21	Ago/21	Set/21	Out/21		
Preço médio	91,15	95,64	95,64	96,07	96,07	102,17	106,88	108,13	111,88	115,15		
Varição em relação ao mês anterior	1,49	4,49	-	0,43	-	6,10	4,71	1,25	3,75	3,28		
Varição em relação ao mês anterior (%)	1,66	4,92	-	0,45	-	6,34	4,61	1,17	3,47	2,93		
Varição acumulada 2020 e geral (%)	15,38	21,06	21,06	21,60	21,60	29,32	35,28	36,86	41,61	45,76		
Varição acumulada 2021 (%)	-	4,92	4,92	5,39	5,39	12,08	17,25	18,62	22,73	26,33		
Maior preço coletado	95,00	98,00	98,00	100,00	100,00	105,00	110,00	110,00	115,00	120,00		
Menor preço coletado	90,00	95,00	95,00	95,00	95,00	99,00	100,00	105,00	110,00	110,00		
Diferença entre o maior e o menor preço	5,00	3,00	3,00	5,00	5,00	6,00	10,00	5,00	5,00	10,00		
Diferença entre o maior e o menor preço (%)	5,56	3,16	3,16	5,26	5,26	6,06	10,00	4,76	4,55	9,09		
Varição em relação ao mês anterior	-	-2,00	-	2,00	-	1,00	4,00	-5,00	-	5,00		
Varição em relação ao mês anterior (%)	-	-40,00	-	66,67	-	20,00	66,67	-50,00	-	100,00		
Varição acumulada 2020 e geral (%)	-	-40,00	-40,00	-	-	20,00	100,00	-	-	100,00		
Varição acumulada 2021 (%)	-	-40,00	-40,00	-	-	20,00	100,00	-	-	100,00		
Diferença entre o preço médio e o menor preço	1,15	0,64	0,64	1,07	1,07	3,17	6,88	3,13	1,88	5,15		
Diferença entre o preço médio e o menor preço (%)	1,28	0,68	0,68	1,13	1,13	3,20	6,88	2,98	1,70	4,69		
Varição em relação ao mês anterior	-0,51	-0,51	-	0,43	-	2,10	3,71	-3,75	-1,25	3,28		
Varição em relação ao mês anterior (%)	-30,77	-44,29	-	66,67	-	195,56	117,11	-54,55	-40,00	174,87		
Varição acumulada 2020 e geral (%)	-71,15	-83,93	-83,93	-73,21	-73,21	-20,83	71,87	-21,88	-53,13	28,85		
Varição acumulada 2021 (%)	-	-44,29	-44,29	-7,14	-7,14	174,44	495,83	170,83	62,50	346,67		

Fonte: Pesquisas de campo – janeiro de 2020 a outubro de 2021.