ÍNDICES DA CESTA BÁSICA DA CIDADE DE ILHA GRANDE-PI

Ano 2, nº 19, dezembro de 2021

ISQN ######

Introdução

Tabela 1
Produtos e quantidades da cesta básica segundo as regiões*

ITEM	UND	QUANTIDADE
Carne	kg	4,5
Leite	l	6,0
Feijão	kg	4,5
Arroz	kg	3,6
Farinha branca	kg	3,0
Tomate	kg	12,0
Pão francês	kg	6,0
Café em pó	g	300
Banana	und	90
Açúcar	kg	3,0
Óleo de soja	g	750
Manteiga	g	750

***Alimentos Região 2 -** PE, BA, CE, RN, AL, SE, AM, PA, PI, TO, AC, PB, RO, AM, RR e MA
Fonte: DIEESE 2016.

O Curso de Ciências Econômicas da Universidade Federal do Delta do Parnaíba, *campus* Ministro Reis Velloso, divulga o Índice da Cesta Básica da Cidade de Ilha Grande-PI para o mês de dezembro de 2021, contribuindo para o bom planejamento de políticas públicas e para a organização das finanças privadas.

Foi utilizada a metodologia de coleta e tratamento de dados elaborada pelo Departamento Intersindical de Estatística e Estudos Econômicos – DIEESE, lançada em janeiro de 2016. A Cesta Básica de Alimentos Nacional – ver tabela 1, foi a definida pelo decreto-lei nº 399, de abril de 1938. O Piauí está inserido na região 2.

Os valores apresentados na tabela 3 refletem o custo médio mensal familiar com cada produto da Cesta Básica e as análises derivadas. O levantamento foi realizado no período de 14 a 30 de dezembro. Foram destacados o preço médio, o preço mínimo, o maior e o menor preço coletados e a sua variação percentual, além das variações absolutas e percentuais verificadas entre o início dos levantamentos, em junho de 2020, a dezembro de 2021.

Devido a pandemia de Coronavírus/COVID-19, a coleta de dados foi realizada em regime de contingência. Levantamentos posteriores recuperarão o previsto no modelo original.

Resultados

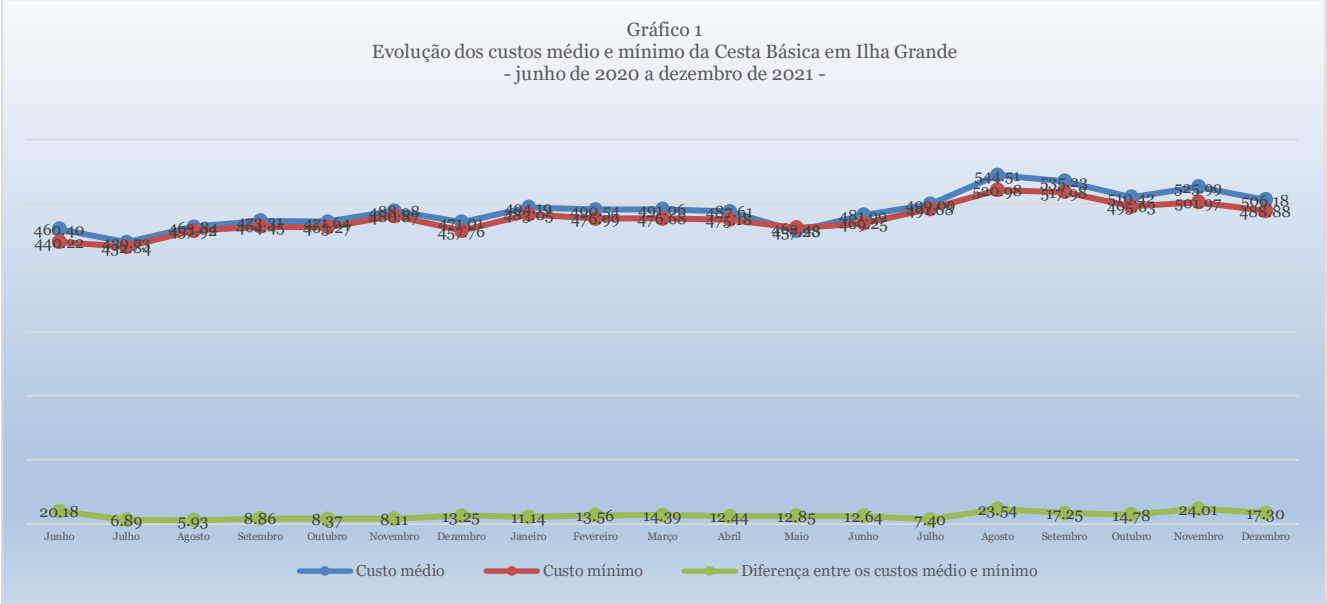

O custo médio da Cesta Básica de Alimentos em Ilha Grande-PI em dezembro de 2021 foi **R$506,18**; uma variação absoluta de R$19,81; ou -3,77% em relação a novembro, uma variação acumulada de 9,94% de junho de 2020, início da série histórica, a dezembro de 2021 e uma variação acumulada de 2,43% de janeiro a dezembro de 2021.

O custo mínimo da Cesta, onde se considera o menor preço coletado de cada item, foi R$488,88; uma variação absoluta de R$13,10; ou -2,61% em relação a novembro, uma variação acumulada de 11,05% de junho de 2020, início da série histórica, a dezembro de 2021, e uma variação acumulada de 1,21% de janeiro a dezembro de 2021.

A diferença entre os custos médio e mínimo da Cesta foi de R$17,30; ou -3,42%; com uma variação de -27,94% entre novembro e dezembro de 2021, uma variação acumulada de -14,26% de junho de 2020, início da série histórica, a dezembro de 2021 e uma variação de 55,39% de janeiro a dezembro de 2021.

Os gráficos foram elaborados com base nos dados da pesquisa.

A pesquisa da Cesta básica do DIEESE, referente a novembro de 2021, também em regime de contingência, foi publicada em 07 de dezembro. Segundo os resultados, a Cesta Básica em Ilha Grande é mais barata do que em dezesseis das dezessete capitais pesquisadas pela entidade: São Paulo, Florianópolis, Porto Alegre, Rio de Janeiro, Vitória, Campo Grande, Curitiba, Brasília, Belo Horizonte, Goiânia, Fortaleza, Belém Recife, Natal, Salvador e João Pessoa; e mais cara que somente uma: Aracaju. Teresina continua não sendo pesquisada. A pesquisa realizada pelo Programa Estadual de Proteção e Defesa do Consumidor - PROCON MPPI, em parceria com o Procon Municipal de Teresina, utiliza metodologia e lista de produtos incompatíveis com as adotadas pelo Dieese, sendo, portanto, inviável a elaboração de análises comparativas.

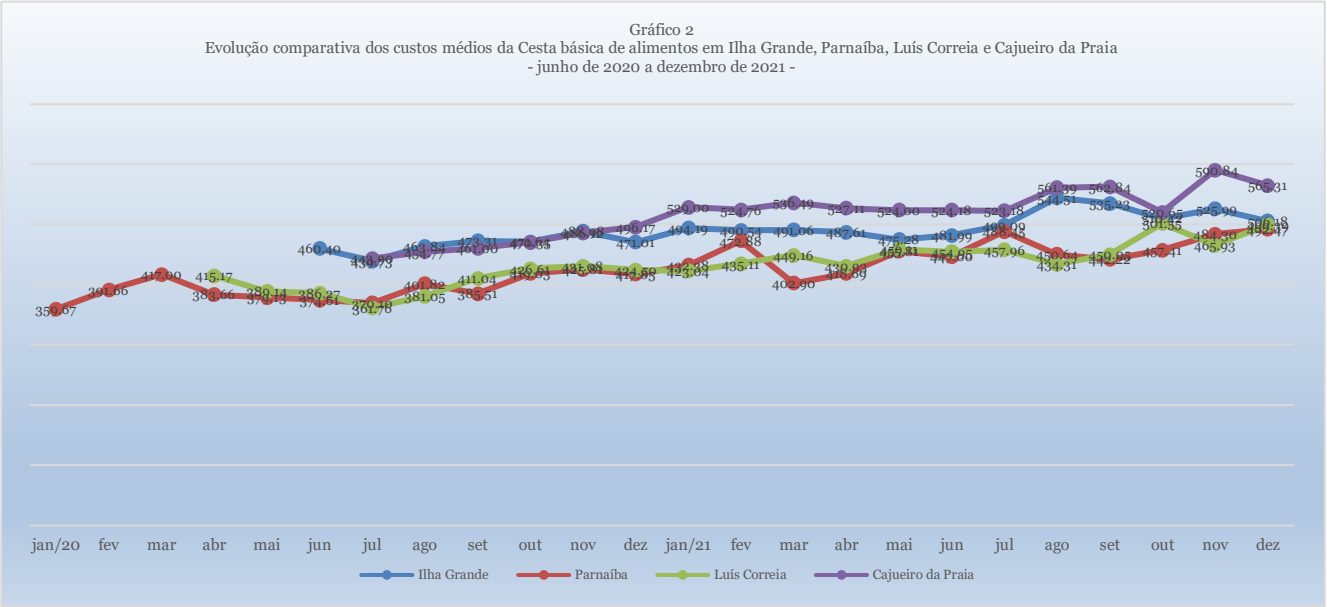

O custo da Cesta Básica na cidade de Ilha Grande é, em média, R$13,71; ou 2,78%; maior que o verificado na cidade de Parnaíba no mesmo período: R$492,47.

É, em média, R$6,79; ou aproximadamente 1,36%; maior que a verificada na cidade de Luís Correia no mesmo período, R$499,39.

É, em média, R$59,13; ou aproximadamente -10,46%; menor que a verificada na cidade de Cajueiro da Praia no mesmo período, R$565,31.

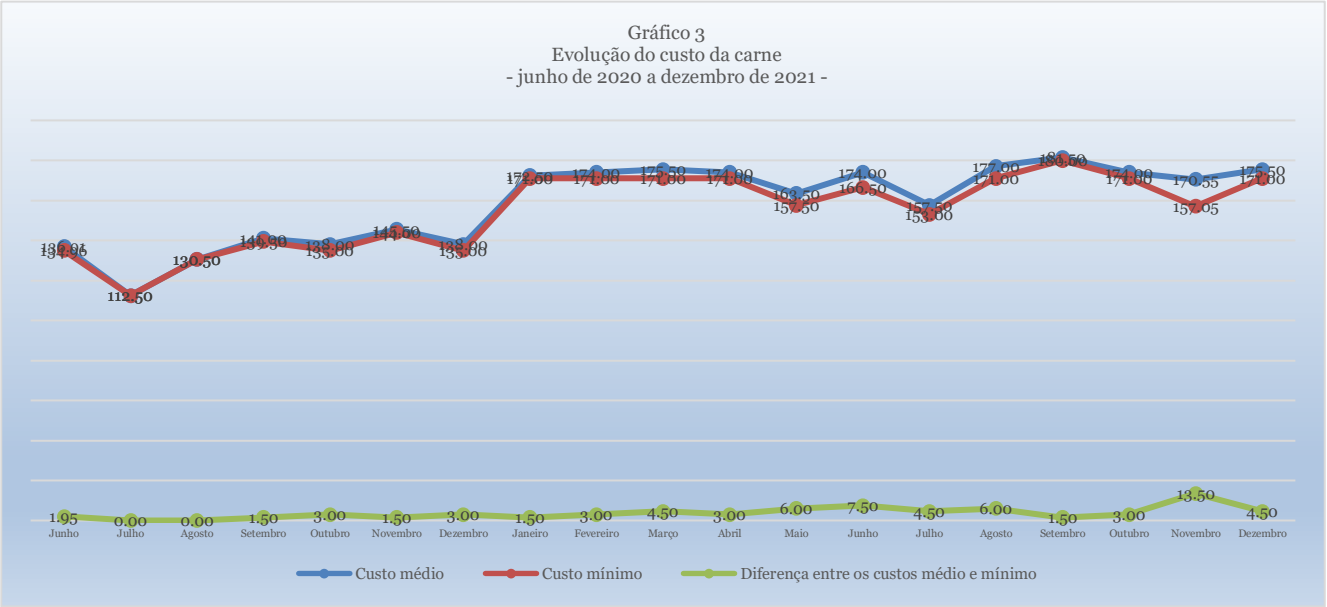

A Carne bovina apresentou em dezembro um custo médio mensal de R$175,50; uma variação de 2,90% em relação a novembro, uma variação absoluta de R$4,95; uma variação acumulada de 28,19% entre junho de 2020, início da série histórica, a dezembro de 2021, e uma variação acumulada de 1,74% de janeiro a dezembro de 2021, se considerados os 4,5kg consumidos em média por família mensalmente, previstos na Tabela 1.

Se considerado o menor preço praticado entre os estabelecimentos pesquisados, o custo da Carne Bovina em dezembro foi de $171,00; uma variação de R$13,95 ou 8,88% em relação a novembro, uma variação acumulada de 26,71% de junho de 2020, início da série histórica, a dezembro de 2021 e uma variação acumulada de 0,00% de janeiro a dezembro de 2021.

A diferença entre os custos médio e mínimo variou R$9,00; ou -66,67%; passando de R$13,50 em novembro para R$4,50 em dezembro, uma variação acumulada de -100,00% de junho de 2020, início da série histórica, a dezembro de 2021 uma variação acumulada de 200,00% de janeiro a dezembro de 2021.

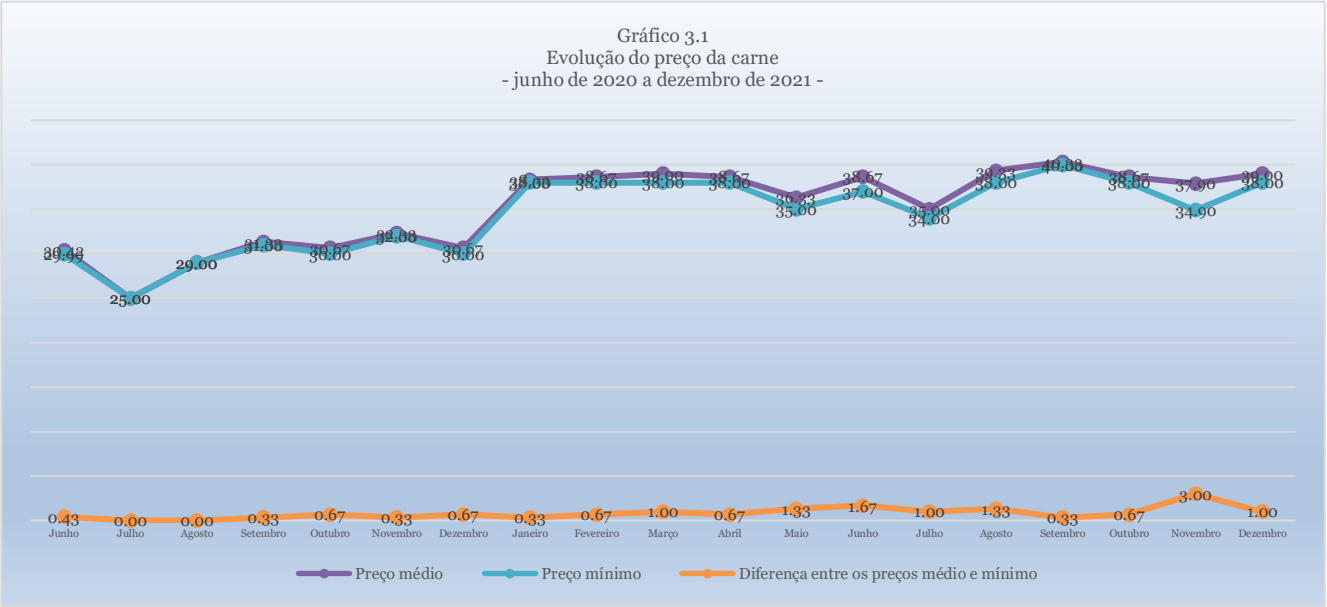

O preço médio foi R$39,00 por quilograma; uma variação de R$1,10 em relação ao constatado em novembro, R$37,90; correspondendo a uma variação acumulada de -0,83% de junho de 2020, início da série histórica, a dezembro de 2021; e uma variação acumulada de 1,74% de janeiro a dezembro de 2021.

O menor preço coletado foi R$38,00. A diferença entre o maior e o menor preço coletado é um importante indicativo de concorrência. No caso da Carne Bovina, em novembro foi de 17,19%, e passou a 5,26% em dezembro, indicando decrescimento significativo na concorrência do produto, potencialmente prejudicial ao consumidor; apresenta uma variação acumulada de 100,00% de junho de 2020, início da série histórica, a dezembro de 2021, e uma variação acumulada de 100,00% de janeiro a dezembro de 2021.

Quando considerada a diferença entre o preço médio e o menor preço, a variação foi de -2,00% entre novembro e dezembro, passando de R$3,00 para R$1,00; uma variação acumulada de 200,00% de junho de 2020, início da série histórica, a dezembro de 2021, e uma variação acumulada de 200,00% de janeiro a dezembro de 2021.

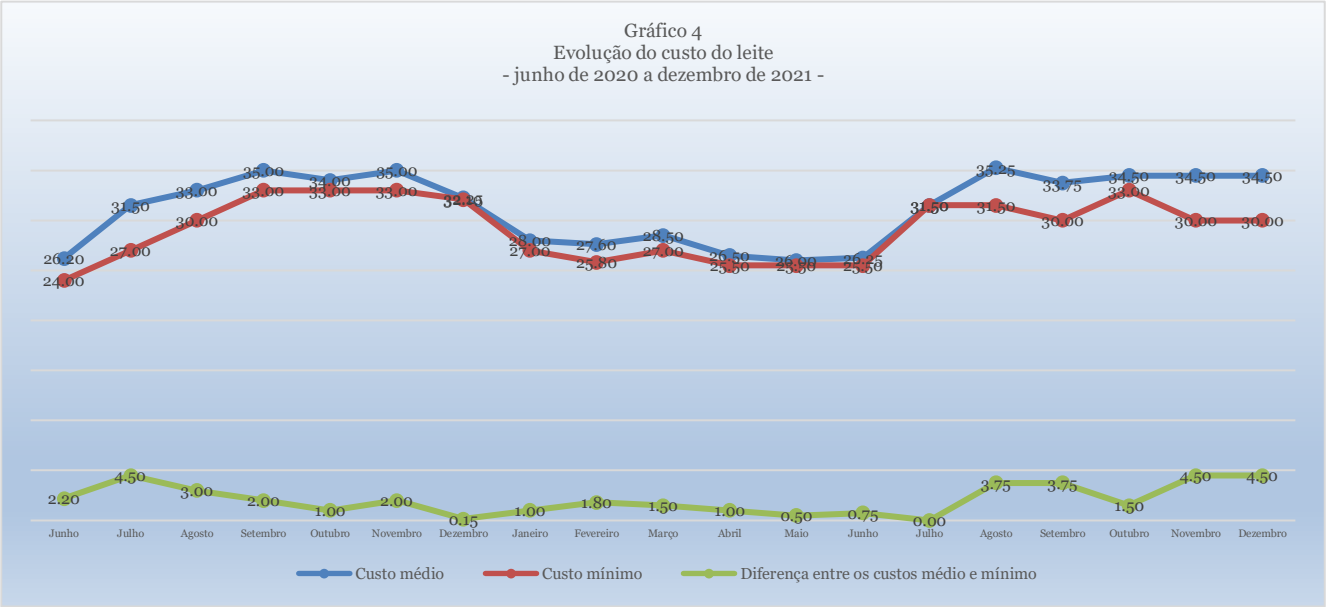

O Leite integral apresentou em dezembro um custo médio mensal de R$34,50; uma variação de R$0,00; ou 0,00% em relação a novembro, uma variação acumulada de 31,68% de junho de 2020, início da série histórica, a dezembro de 2021, e uma variação acumulada de 23,21% de janeiro a dezembro de 2021, se considerados os seis litros consumidos em média por família mensalmente, previstos na Tabela 1.

Se considerado o menor preço praticado, o custo do Leite integral em dezembro foi de R$30,00; uma variação de R$0,00 ou 0,00% em relação a novembro, uma variação acumulada de 25,00% de junho de 2020 a dezembro de 2021, e uma variação acumulada de 11,11% de janeiro a dezembro de 2021.

A diferença entre os custos médio e mínimo variou R$0,00; ou 0,00%; passando de R$4,50 em novembro para R$4,50 em dezembro, uma variação acumulada de 20,00% de junho de 2020 a dezembro de 2021, e uma variação acumulada de 20,00% de janeiro a dezembro de 2021.

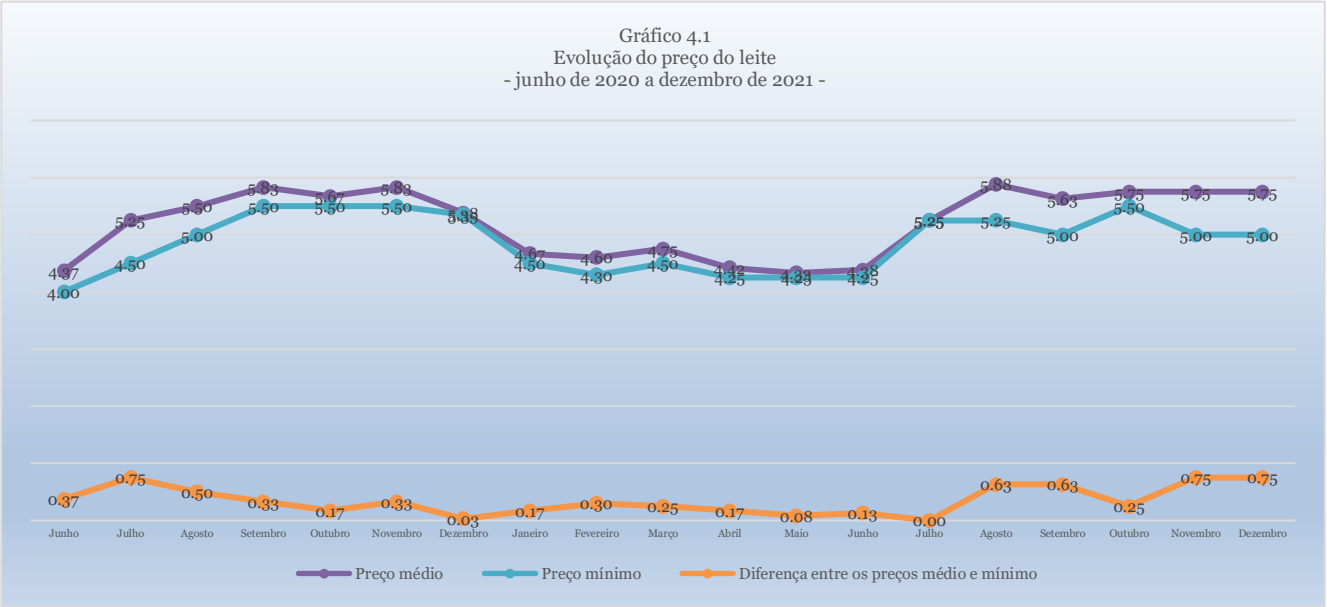

O preço médio foi R$5,75 por litro; variando R$0,00 ou 0,00% em relação a novembro, uma variação acumulada de 31,68% de junho de 2020 a dezembro de 2021 e uma variação acumulada de 23,21% de janeiro a dezembro de 2021.

O menor preço constatado foi R$5,00. A diferença entre o maior e o menor preço coletado do Leite integral, que em novembro foi de 30,00%, passou a 30,00% em dezembro, indicando estabilidade na concorrência do produto, potencialmente inócua ao consumidor, uma variação acumulada de 66,67% de junho de 2020 a dezembro de 2021, e uma variação acumulada de 200,00% de janeiro a dezembro de 2021.

Quando considerada a diferença entre o preço médio e o menor preço, a variação foi de 0,00% entre novembro e dezembro, passando de R$0,75 para R$0,75; uma variação acumulada de 20,00% de junho de 2020 a dezembro de 2021, e uma variação acumulada de 20,00% de janeiro a dezembro de 2021.

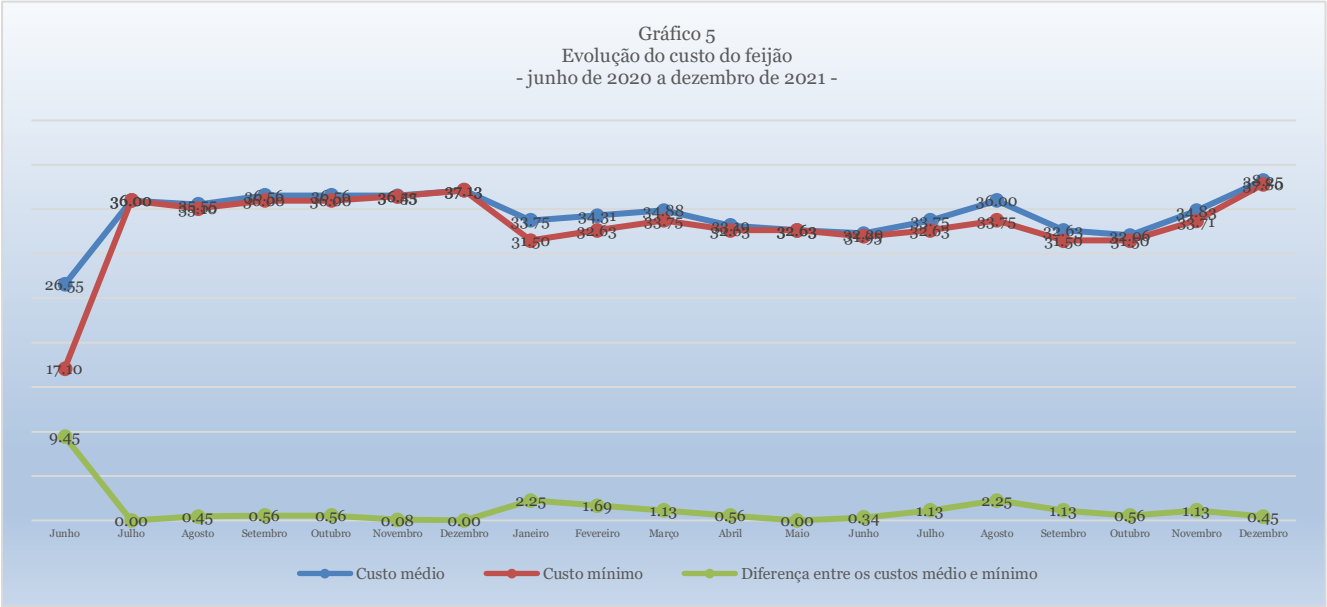

O Feijão apresentou em dezembro um custo médio mensal de R$38,25; uma variação de R$3,42 ou 9,82% em relação a novembro, uma variação acumulada de 44,06% de junho de 2020, início da série histórica, a dezembro de 2021, e uma variação acumulada de 13,33% de janeiro a dezembro de 2021, se considerados os 4,5kg consumidos em média por família mensalmente, previstos na Tabela 1.

Se considerado o menor preço praticado, o custo do Feijão em dezembro foi de R$37,80; uma variação de R$4,10 ou 12,15% em relação a novembro, uma variação acumulada de 121,06% de junho de 2020 a dezembro de 2021, e uma variação acumulada de 20,00% de janeiro a dezembro de 2021.

A diferença entre os custos médio e mínimo variou R$0,68; ou -60,00%; passando de R$1,13 em novembro para R$0,45 em dezembro, uma variação acumulada de 33,33% de junho de 2020 a dezembro de 2021, e uma variação acumulada de 33,33% de janeiro a dezembro de 2021.

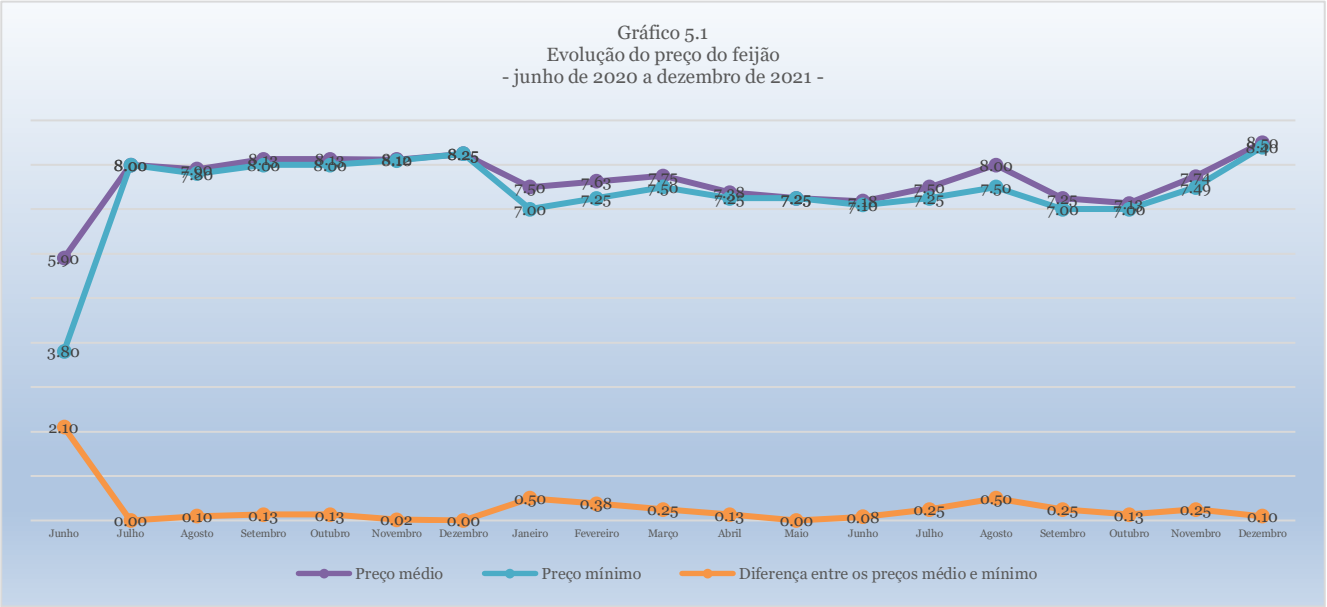

O preço médio foi R$8,50 por quilograma; variando R$0,76 ou 9,82% em relação a novembro, uma variação acumulada de 44,06% de junho de 2020 a dezembro de 2021 e uma variação acumulada de 13,33% de janeiro a dezembro de 2021.

O menor preço constatado foi R$8,40. A diferença entre o maior e o menor preço coletado do Feijão, que em novembro foi de 6,68%, passou a 1,19% em dezembro, indicando decrescimento significativo na concorrência do produto, potencialmente prejudicial ao consumidor, uma variação acumulada de -33,33% de junho de 2020 a dezembro de 2021, e uma variação acumulada de -33,33% de janeiro a dezembro de 2021.

Quando considerada a diferença entre o preço médio e o menor preço, a variação foi de -60,00% entre novembro e dezembro, passando de R$0,25 para R$0,10; uma variação acumulada de 33,33% de junho de 2020 a dezembro de 2021, e uma variação acumulada de 33,33% de janeiro a dezembro de 2021.

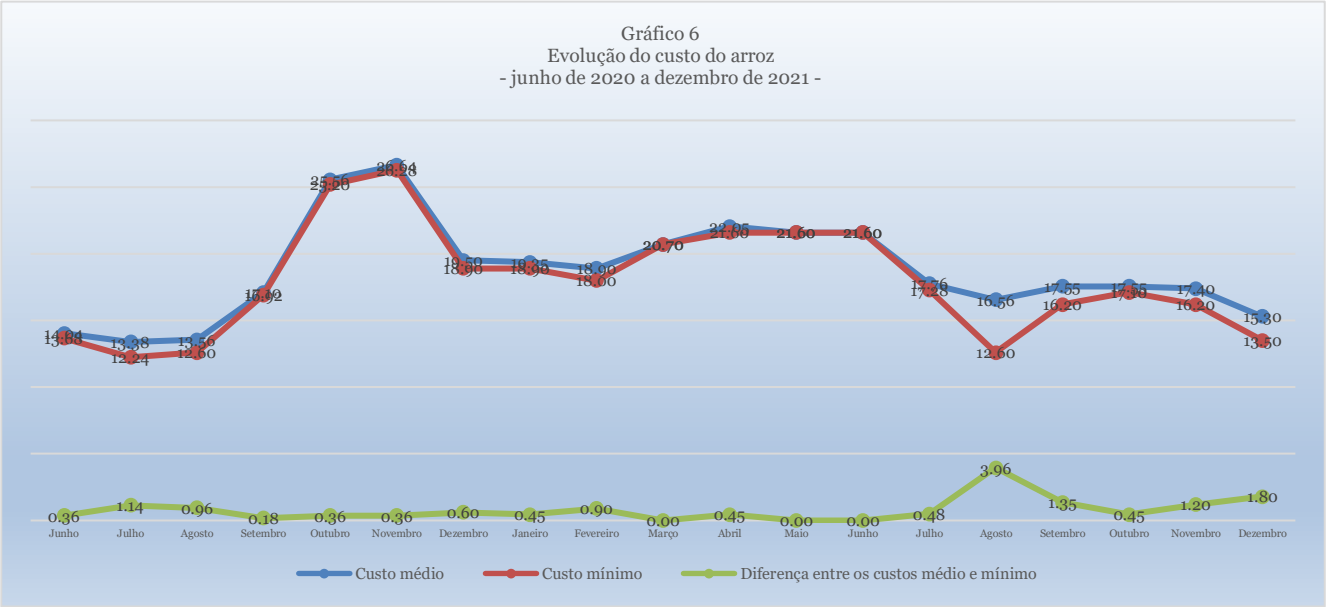

O Arroz apresentou em dezembro um custo médio mensal de R$15,30; uma variação de R$2,10; ou -12,07% em relação a novembro, uma variação acumulada de 8,98% de junho de 2020, início da série histórica, a dezembro de 2021, e uma variação acumulada de -20,93% de janeiro a dezembro de 2021, se considerados os 3,6kg consumidos em média por família mensalmente, previstos na Tabela 1.

Se considerado o menor preço praticado, o custo do Arroz em dezembro foi de R$13,50; uma variação de R$2,70 ou -16,67% em relação a novembro, uma variação acumulada de 1,32% de junho de 2020 a dezembro de 2021, e uma variação acumulada de -28,57% de janeiro a dezembro de 2021.

A diferença entre os custos médio e mínimo variou R$0,60; ou 50,00%; passando de R$1,20 em novembro para R$1,80 em dezembro, uma variação acumulada de 275,00% de junho de 2020 a dezembro de 2021, e uma variação acumulada de 275,00% de janeiro a dezembro de 2021.

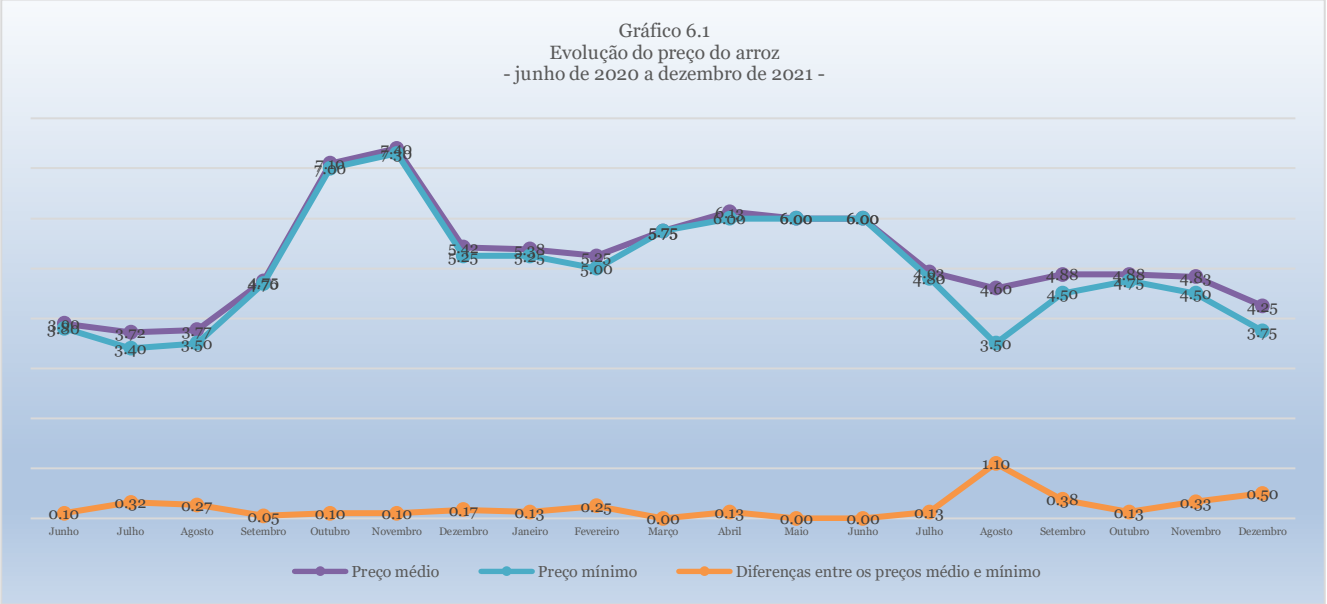

O preço médio foi R$4,25 por quilograma; variando R$0,58 ou -12,07% em relação a novembro, uma variação acumulada de 8,98% de junho de 2020 a dezembro de 2021 e uma variação acumulada de -20,93% de janeiro a dezembro de 2021.

O menor preço constatado foi R$3,75. A diferença entre o maior e o menor preço coletado do Arroz, que em novembro foi de 22,22%, passou a 20,00% em dezembro, indicando decrescimento significativo na concorrência do produto, potencialmente prejudicial ao consumidor, uma variação acumulada de 275,00% de junho de 2020 a dezembro de 2021, e uma variação acumulada de 275,00% de janeiro a dezembro de 2021.

Quando considerada a diferença entre o preço médio e o menor preço, a variação foi de 50,00% entre novembro e dezembro, passando de R$0,33 para R$0,50; uma variação acumulada de 80,00% de junho de 2020 a dezembro de 2021, e uma variação acumulada de 275,00% de janeiro a dezembro de 2021.

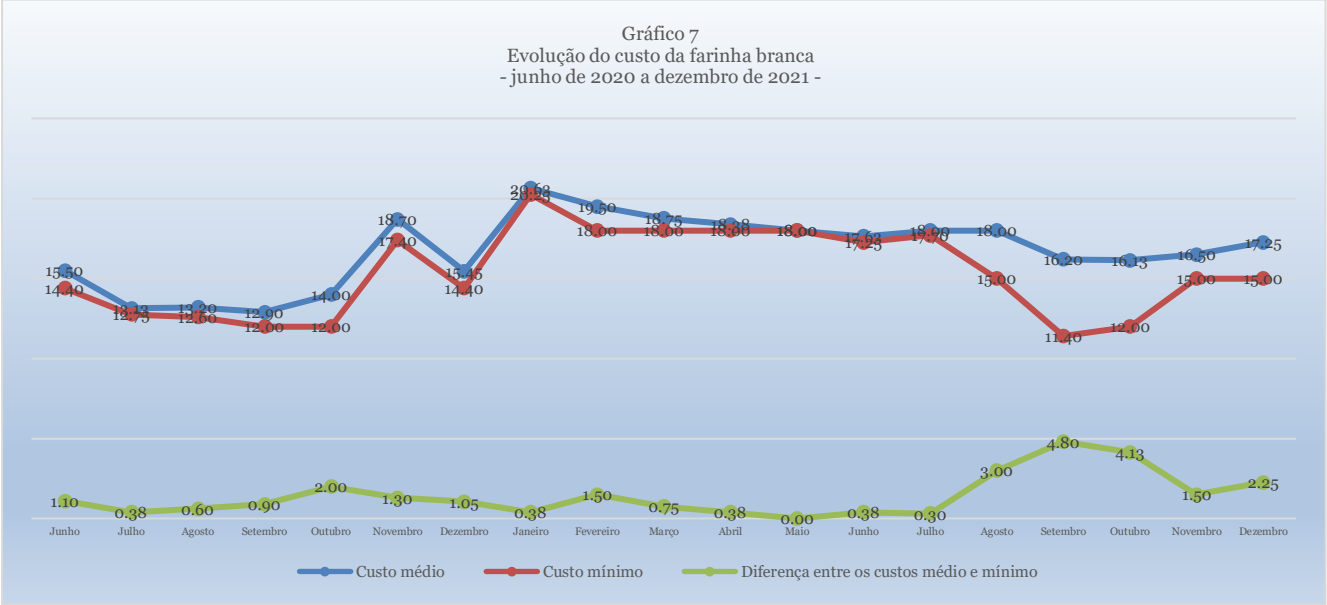

A Farinha branca apresentou em dezembro um custo médio mensal de R$17,25; uma variação de R$0,75; ou 4,55% em relação a novembro, uma variação acumulada de 11,29% de junho de 2020, início da série histórica, a dezembro de 2021, e uma variação acumulada de -16,36% de janeiro a dezembro de 2021, se considerados os três quilogramas consumidos em média por família mensalmente, previstos na Tabela 1.

Se considerado o menor preço praticado, o custo da Farinha branca em dezembro foi de R$15,00; uma variação de 0,00% em relação a novembro, uma variação acumulada de 5,54% de junho de 2020 a dezembro de 2021, e uma variação acumulada de -25,93% de janeiro a dezembro de 2021.

A diferença entre os custos médio e mínimo variou R$0,75; ou 50,00%; passando de R$1,50 em novembro para R$2,25 em dezembro, uma variação acumulada de 500,00% de junho de 2020 a dezembro de 2021, e uma variação acumulada de 500,00% de janeiro a dezembro de 2021.

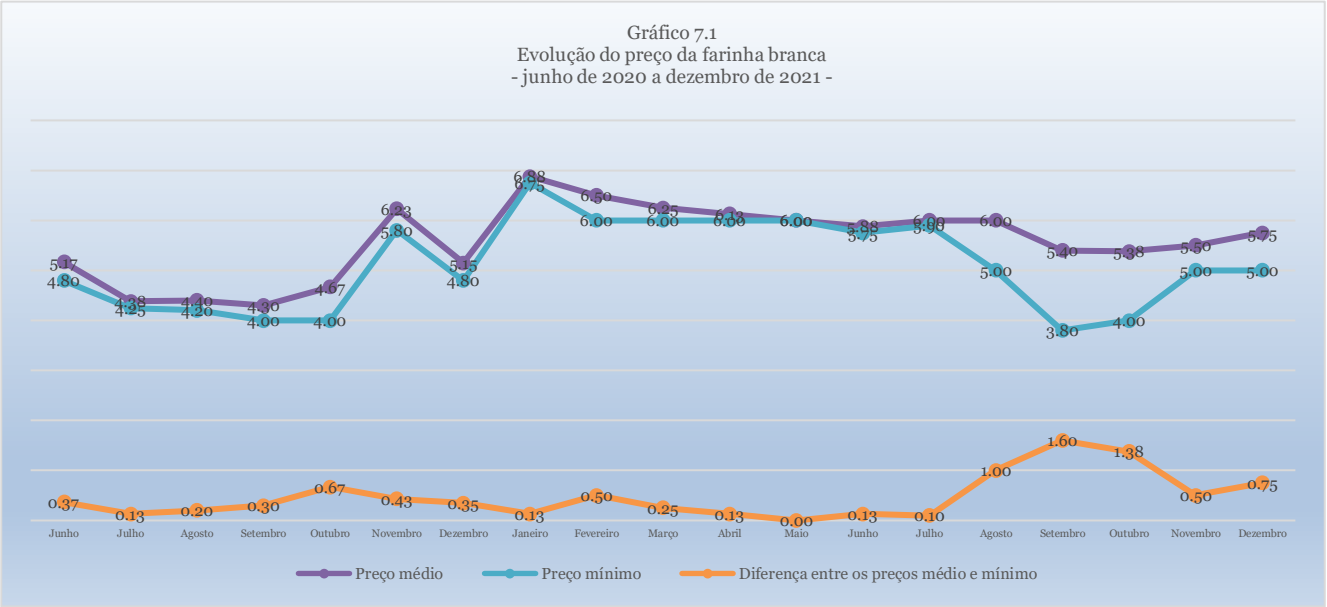

O preço médio foi R$5,75 por quilograma; variando R$0,25 ou 4,55% em relação a novembro, uma variação acumulada de 11,29% de junho de 2020 a dezembro de 2021 e uma variação acumulada de -16,36% de janeiro a dezembro de 2021.

O menor preço constatado foi R$5,00. A diferença entre o maior e o menor preço coletado da Farinha branca, que em novembro foi de 20,00%, passou a 30,00% em dezembro, indicando crescimento significativo na concorrência do produto, potencialmente benéfico ao consumidor, uma variação acumulada de 500,00% de junho de 2020 a dezembro de 2021, e uma variação acumulada de 500,00% de janeiro a dezembro de 2021.

Quando considerada a diferença entre o preço médio e o menor preço, a variação foi de 50,00% entre novembro e dezembro, passando de R$0,50 para R$0,75; uma variação acumulada de 500,00% de junho de 2020 a dezembro de 2021, e uma variação acumulada de 500,00% de janeiro a dezembro de 2021.

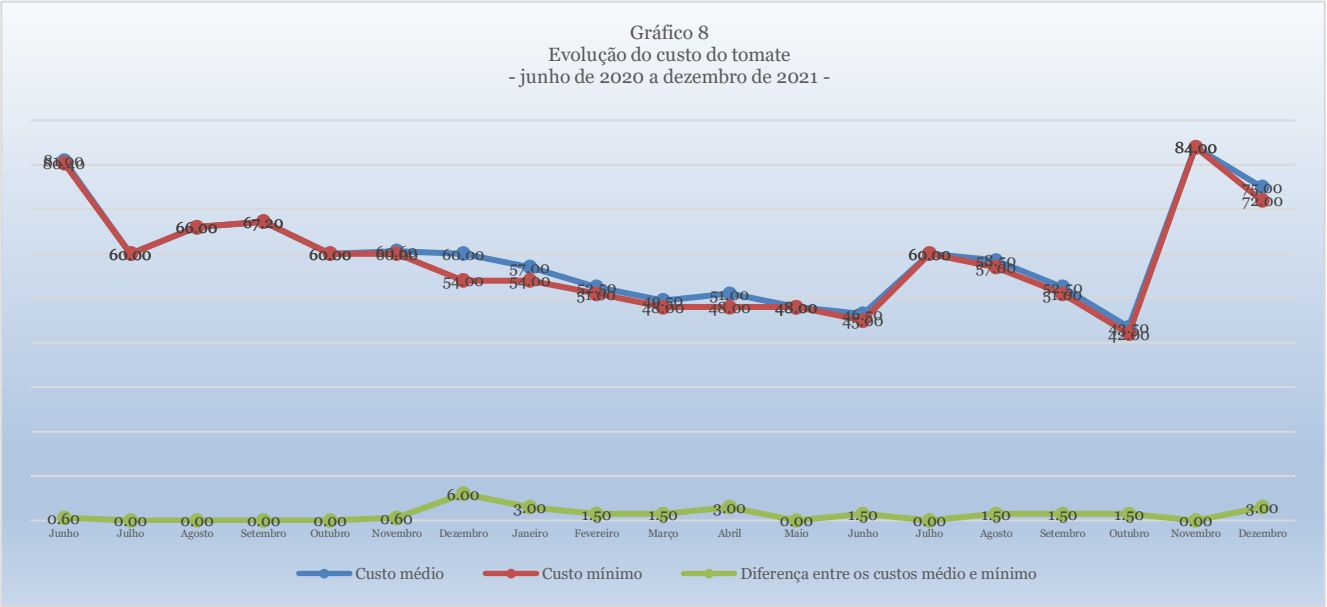

O Tomate apresentou em dezembro um custo médio mensal de R$75,00; uma variação de R$9,00; ou -10,71% em relação a novembro, uma variação acumulada de -7,41% de junho de 2020, início da série histórica, a dezembro de 2021, e uma variação acumulada de 31,58% de janeiro a dezembro de 2021, se considerados os doze quilogramas consumidos em média por família mensalmente, previstos na Tabela 1.

Se considerado o menor preço praticado, o custo do Tomate em dezembro foi de R$72,00; uma variação de R$12,00 ou -14,29% em relação a novembro, uma variação acumulada de -10,44% de junho de 2020 a dezembro de 2021, e uma variação acumulada de 33,33% de janeiro a dezembro de 2021.

A diferença entre os custos médio e mínimo variou R$3,00; ou 0,00%; passando de R$0,00 em novembro para R$3,00 em dezembro, uma variação acumulada de 0,00% de janeiro de 2020 a dezembro de 2021, e uma variação acumulada de 0,00% de janeiro a dezembro de 2021.

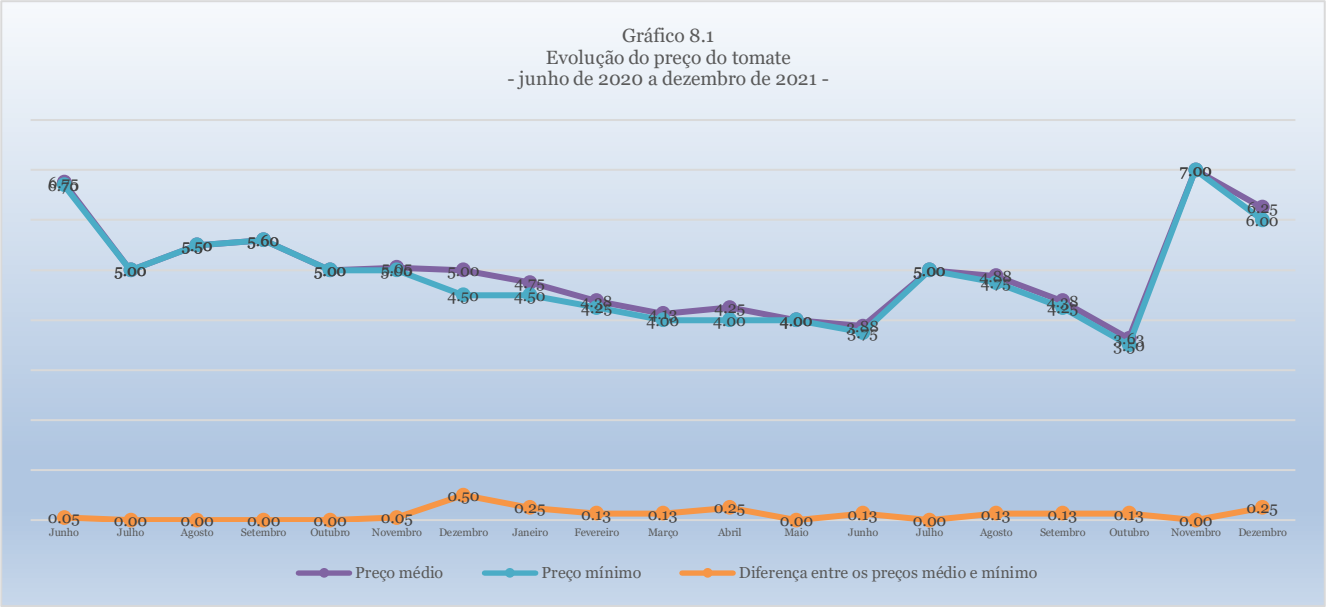

O preço médio foi R$6,25 por quilograma; variando R$0,75 ou -10,71% em relação a novembro, uma variação acumulada de -7,41% de junho de 2020 a dezembro de 2021 e uma variação acumulada de 31,58% de janeiro a dezembro de 2021.

O menor preço constatado foi R$6,00. A diferença entre o maior e o menor preço coletado do Leite integral, que em novembro foi de 0,00%, passou a 0,50% em dezembro, indicando crescimento significativo na concorrência do produto, potencialmente benéfico ao consumidor, uma variação acumulada de 0,00% de junho de 2020 a dezembro de 2021, e uma variação acumulada de 0,00% de janeiro a dezembro de 2021.

Quando considerada a diferença entre o preço médio e o menor preço, a variação foi de 0,00% entre novembro e dezembro, passando de R$0,00 para R$0,25; uma variação acumulada de 0,00% de janeiro de 2020 a dezembro de 2021, e uma variação acumulada de 0,00% de janeiro a dezembro de 2021.

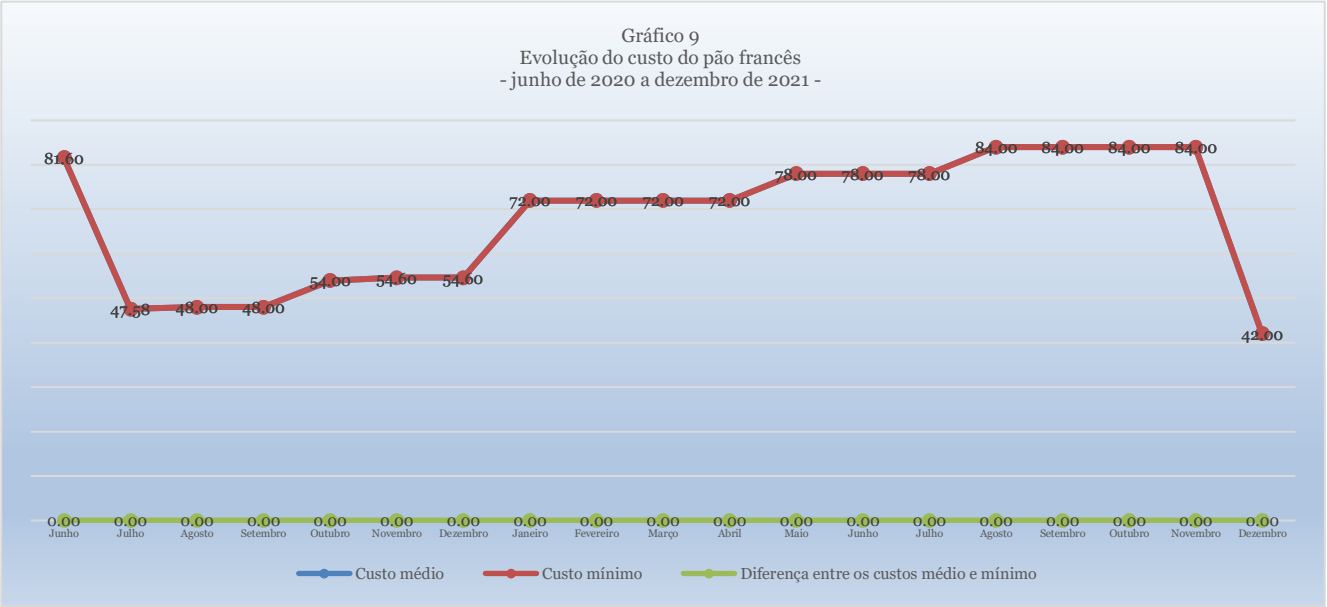

O Pão francês apresentou em dezembro um custo médio mensal de R$42,00; uma variação de R$42,00; ou -50,00% em relação a novembro, uma variação acumulada de -48,53% de junho de 2020, início da série histórica, a dezembro de 2021, e uma variação acumulada de -41,67% de janeiro a dezembro de 2021, se considerados os seis quilogramas consumidos em média por família mensalmente, previstos na Tabela 1.

Se considerado o menor preço praticado, o custo do Pão francês em dezembro foi de R$42,00; uma variação de R$42,00 ou -50,00% em relação a novembro, uma variação acumulada de -48,53% de junho de 2020 a dezembro de 2021, e uma variação acumulada de -41,67% de janeiro a dezembro de 2021.

A diferença entre os custos médio e mínimo variou R$0,00; ou 0,00%; passando de R$0,00 em novembro para R$0,00 em dezembro, uma variação acumulada de 0,00% de junho de 2020 a dezembro de 2021, e uma variação acumulada de 0,00% de janeiro a dezembro de 2021.

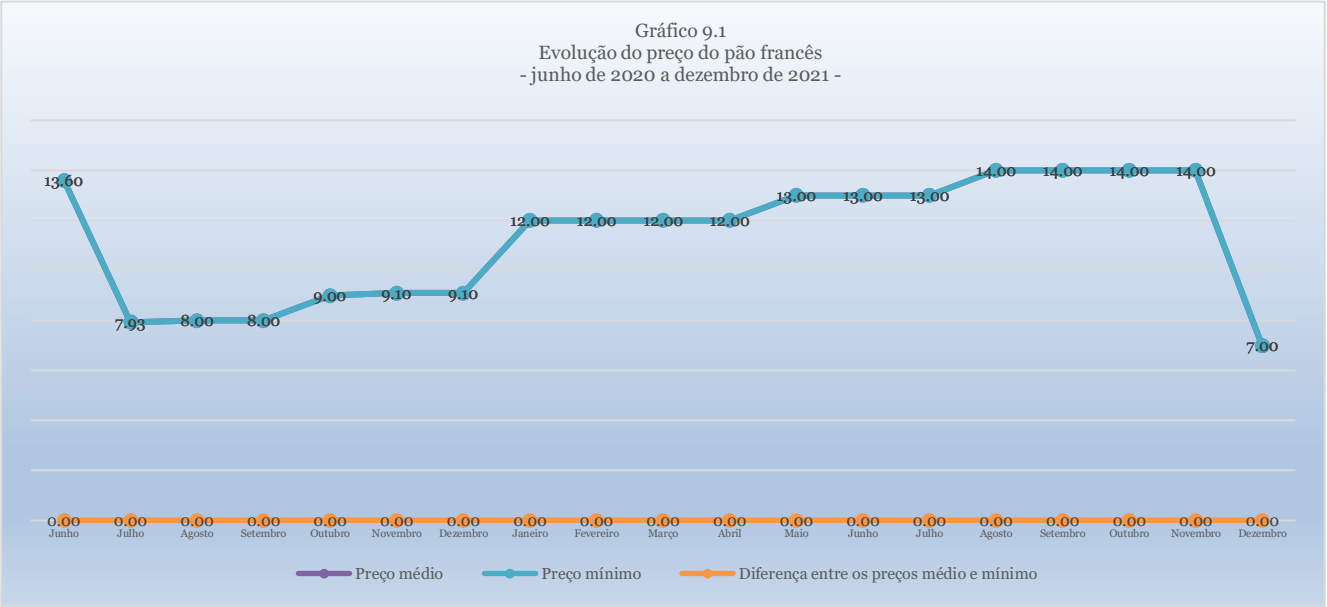

O preço médio foi R$7,00 por quilograma; variando R$7,00 ou -50,00% em relação a novembro, uma variação acumulada de -48,53% de junho de 2020 a dezembro de 2021 e uma variação acumulada de -41,67% de janeiro a dezembro de 2021.

O menor preço constatado foi R$7,00. A diferença entre o maior e o menor preço coletado do Pão francês, que em novembro foi de 0,00%, passou a 0,00% em dezembro, indicando estabilidade na concorrência do produto, potencialmente inócua ao consumidor, uma variação acumulada de 0,00% de janeiro de 2020 a dezembro de 2021, e uma variação acumulada de 0,00% de janeiro a dezembro de 2021.

Quando considerada a diferença entre o preço médio e o menor preço, a variação foi de 0,00% entre novembro e dezembro, passando de R$0,00 para R$0,00; uma variação acumulada de 0,00% de janeiro de 2020 a dezembro de 2021, e uma variação acumulada de 0,00% de janeiro a dezembro de 2021.

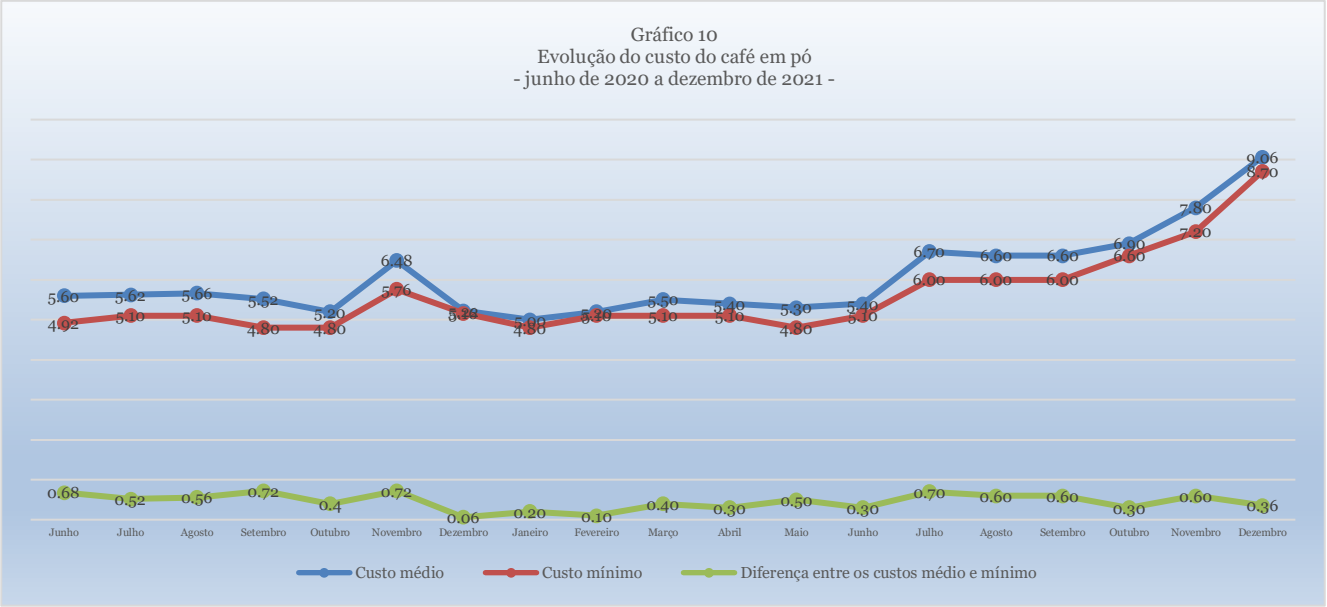

O Café em pó apresentou em dezembro um custo médio mensal de R$9,06; uma variação de R$1,26; ou 16,15% em relação a novembro, uma variação acumulada de 61,79% de junho de 2020, início da série histórica, a dezembro de 2021, e uma variação acumulada de 81,20% de janeiro a dezembro de 2021, se considerados os trezentos gramas consumidos em média por família mensalmente, previstos na Tabela 1.

Se considerado o menor preço praticado, o custo do Café em pó em dezembro foi de R$8,70; uma variação de 20,83% em relação a novembro, uma variação acumulada de 76,83% de junho de 2020 a dezembro de 2021, e uma variação acumulada de 81,25% de janeiro a dezembro de 2021.

A diferença entre os custos médio e mínimo variou R$0,24; ou -40,00%; passando de R$0,60 em novembro para R$0,36 em dezembro, uma variação acumulada de -47,06% de junho de 2020 a dezembro de 2021, e uma variação acumulada de 80,00% de janeiro a dezembro de 2021.

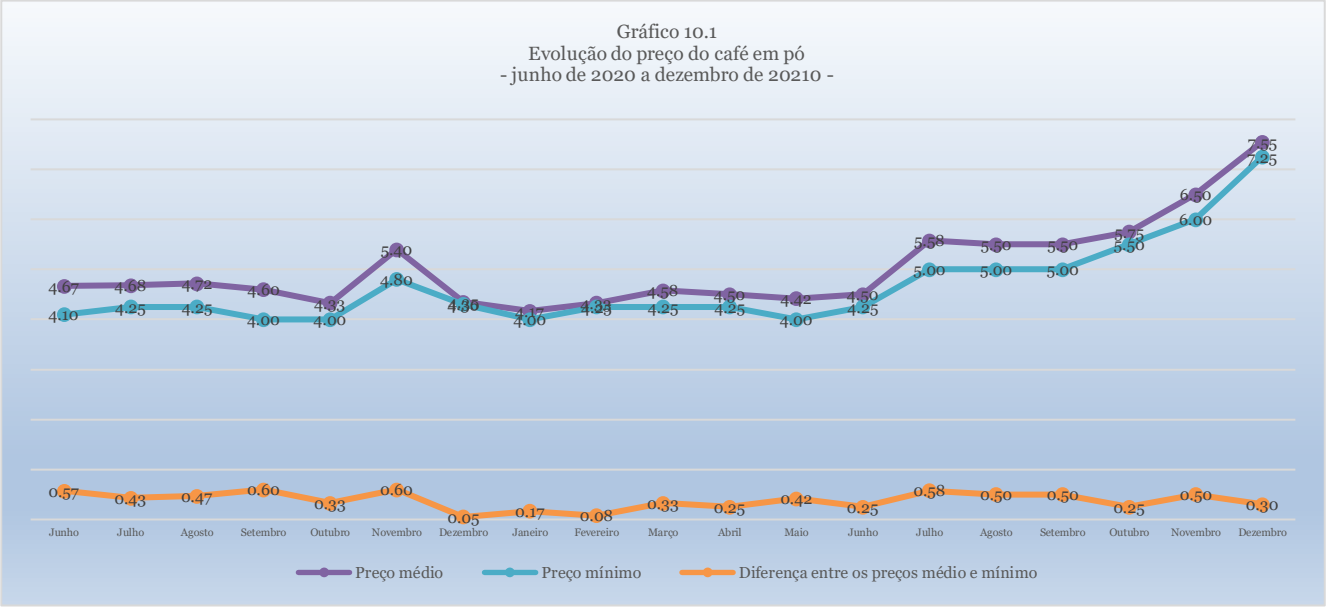

O preço médio foi R$7,55 por unidade de 250g; variando R$1,05 ou 16,15% em relação a novembro, uma variação acumulada de 61,79% de junho de 2020 a dezembro de 2021 e uma variação acumulada de 81,20% de janeiro a dezembro de 2021.

O menor preço constatado foi R$7,25. A diferença entre o maior e o menor preço coletado do Café em pó, que em novembro foi de 20,83%, passou a 7,59% em dezembro, indicando decrescimento significativo na concorrência do produto, potencialmente prejudicial ao consumidor, uma variação acumulada de -38,89% de junho de 2020 a dezembro de 2021, e uma variação acumulada de 120,00% de janeiro a dezembro de 2021.

Quando considerada a diferença entre o preço médio e o menor preço, a variação foi de -40,00% entre novembro e dezembro, passando de R$0,50 para R$0,30; uma variação acumulada de -47,06% de junho de 2020 a dezembro de 2021, e uma variação acumulada de 80,00% de janeiro a dezembro de 2021.

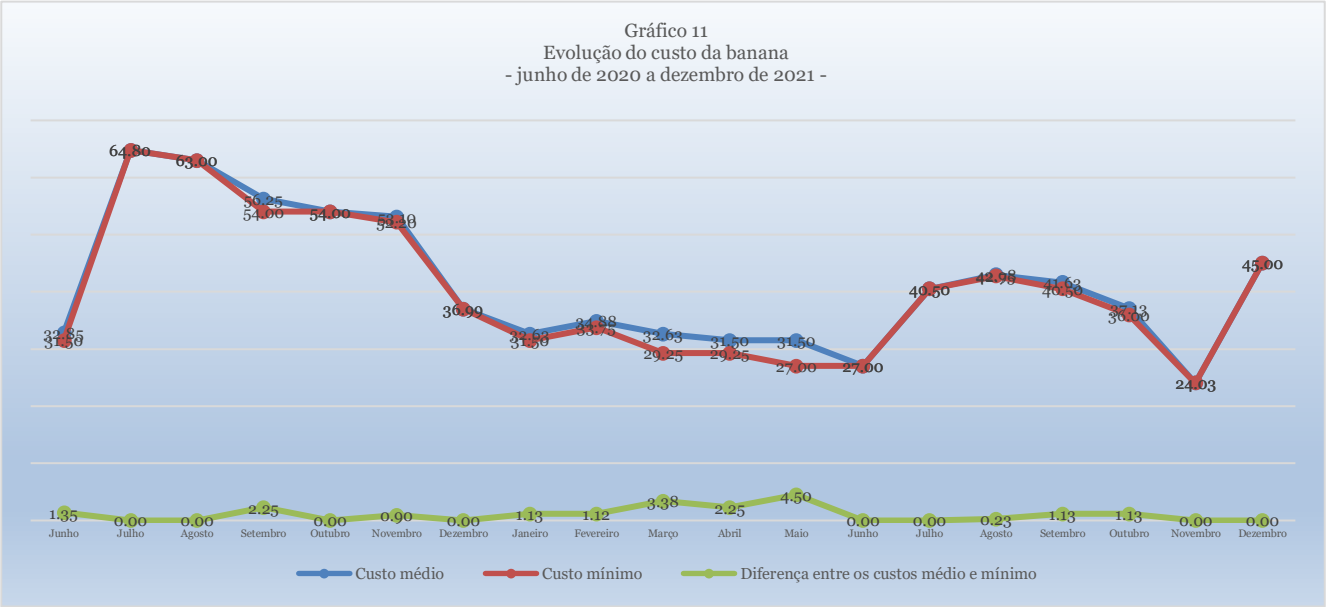

A Banana prata ou nanica apresentou em dezembro um custo médio mensal de R$45,00; uma variação de R$20,97; ou 87,27% em relação a novembro, uma variação acumulada de 36,99% de junho de 2020, início da série histórica, a dezembro de 2021, e uma variação acumulada de 37,93% de janeiro a dezembro de 2021, se considerados as noventa unidades consumidas em média por família mensalmente, previstos na Tabela 1.

Se considerado o menor preço praticado, o custo da Banana prata ou nanica em dezembro foi de R$45,00; uma variação de R$20,97 ou 87,27% em relação a novembro, uma variação acumulada de 42,85% de junho de 2020 a dezembro de 2021, e uma variação acumulada de 42,86% de janeiro a dezembro de 2021.

A diferença entre os custos médio e mínimo variou R$0,00; ou 0,00%; passando de R$0,00 em novembro para R$0,00 em dezembro, uma variação acumulada de 0,00% de junho de 2020 a dezembro de 2021, e uma variação acumulada de 0,00% de janeiro a dezembro de 2021.

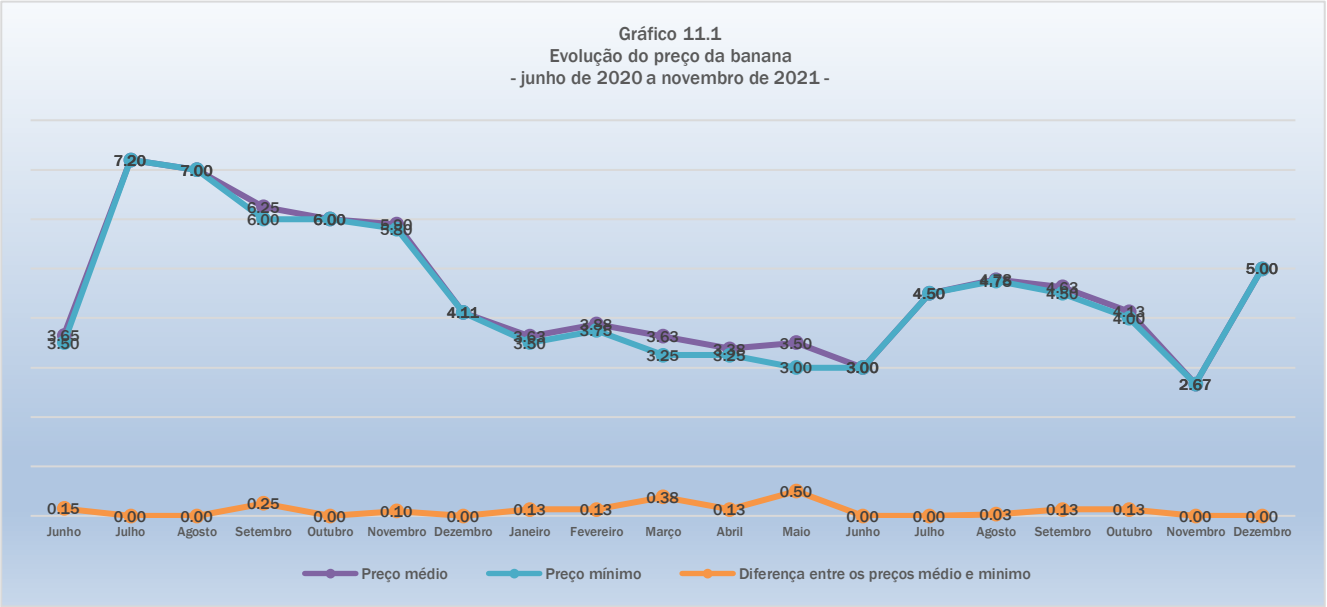

O preço médio foi R$5,00 por quilograma; variando R$2,33 ou 87,27% em relação a novembro, uma variação acumulada de 36,99% de junho de 2020 a dezembro de 2021 e uma variação acumulada de 37,93% de janeiro a dezembro de 2021.

O menor preço constatado foi R$5,00. A diferença entre o maior e o menor preço coletado da Banana prata ou nanica, que em novembro foi de 0,00%, passou a 0,00% em dezembro, indicado estabilidade na concorrência do produto, potencialmente inócua ao consumidor, uma variação acumulada de 0,00% de junho de 2020 a dezembro de 2021, e uma variação acumulada de 0,00% de janeiro a dezembro de 2021.

Quando considerada a diferença entre o preço médio e o menor preço, a variação foi de 0,00% entre novembro e dezembro, passando de R$0,00 para R$0,00; uma variação acumulada de 0,00% de junho de 2020 a dezembro de 2021, e uma variação acumulada de 0,00% de janeiro a dezembro de 2021.

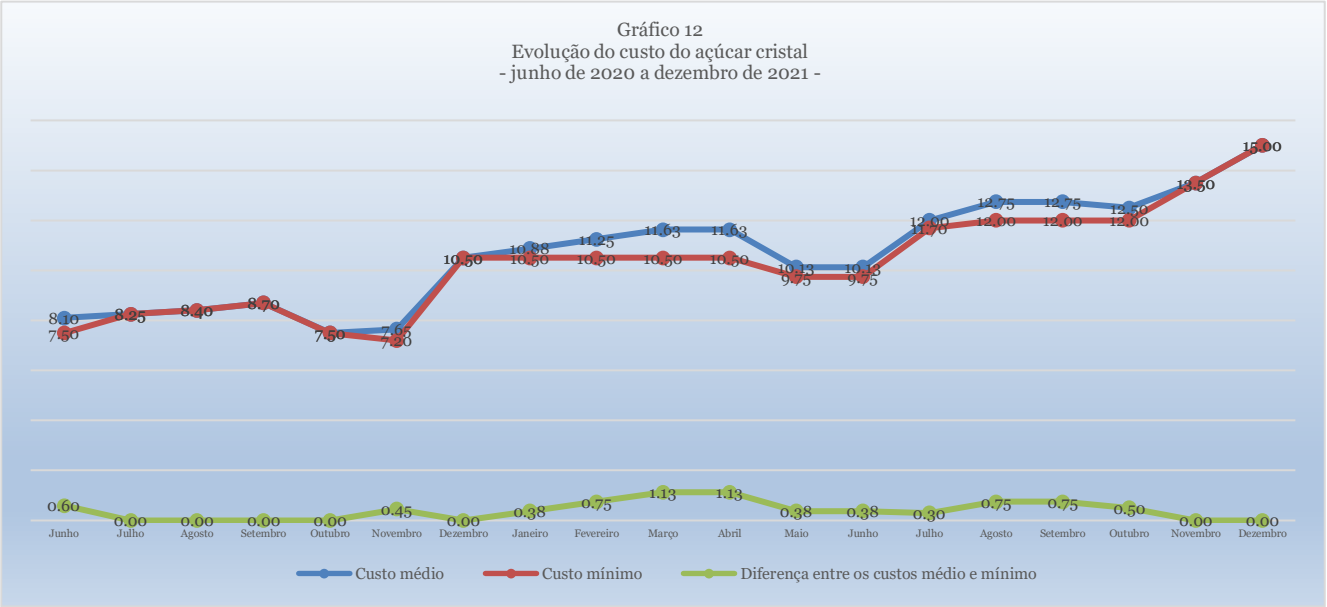

O Açúcar cristal apresentou em dezembro um custo médio mensal de R$15,00; uma variação de R$1,50; ou 11,11% em relação a novembro, uma variação acumulada de 85,18% de junho de 2020, início da série histórica, a dezembro de 2021, e uma variação acumulada de 37,93% de janeiro a dezembro de 2021, se considerados os três quilogramas consumidos em média por família mensalmente, previstos na Tabela 1.

Se considerado o menor preço praticado, o custo do Açúcar cristal em dezembro foi de R$15,00; uma variação de R$1,50 ou 11,11% em relação a novembro, uma variação acumulada de 100,00% de junho de 2020 a dezembro de 2021, e uma variação acumulada de 42,86% de janeiro a dezembro de 2021.

A diferença entre os custos médio e mínimo variou R$0,00; ou 0,00%; passando de R$0,00 em novembro para R$0,00 em dezembro, uma variação acumulada de -0,61% de junho de 2020 a dezembro de 2021, e uma variação acumulada de -0,38% de janeiro a dezembro de 2021.

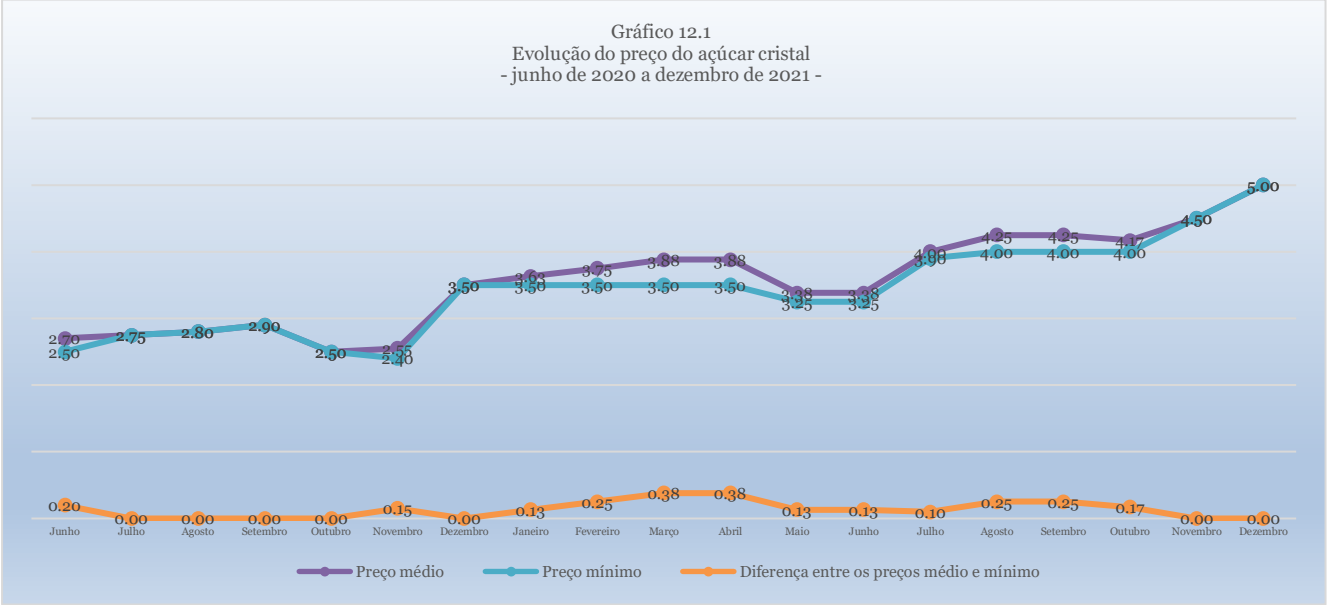

O preço médio foi R$5,00 por quilograma; variando R$0,50 ou 11,11% em relação a novembro, uma variação acumulada de 85,18% de junho de 2020 a dezembro de 2021 e uma variação acumulada de 37,93% de janeiro a dezembro de 2021.

O menor preço constatado foi R$5,00. A diferença entre o maior e o menor preço coletado do Açúcar cristal, que em novembro foi de 0,00%, passou a 0,00% em dezembro, indicando estabilidade na concorrência do produto, potencialmente inócua ao consumidor, uma variação acumulada de 0,00% de junho de 2020 a dezembro de 2021, e uma variação acumulada de 0,00% de janeiro a dezembro de 2021.

Quando considerada a diferença entre o preço médio e o menor preço, a variação foi de 0,00% entre novembro e dezembro, passando de R$0,00 para R$0,00; uma variação acumulada de 0,00% de junho de 2020 a dezembro de 2021, e uma variação acumulada de 0,00% de janeiro a dezembro de 2021.

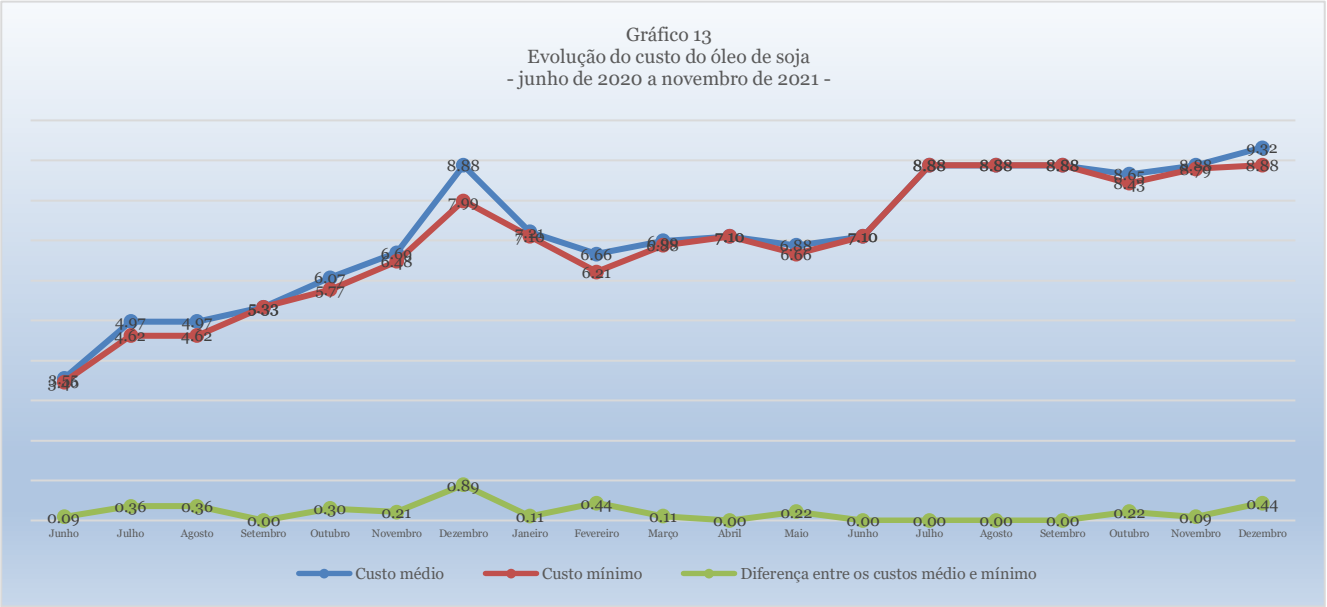

O Óleo de soja apresentou em dezembro um custo médio mensal de R$9,32; uma variação de R$0,44; ou 5,00% em relação a novembro, uma variação acumulada de 162,50% de junho de 2020, início da série histórica, a dezembro de 2021, e uma variação acumulada de 29,03% de janeiro a dezembro de 2021, se considerados os 750 gramas consumidos em média por família mensalmente, previstos na Tabela 1.

Se considerado o menor preço praticado, o custo do Óleo de soja em dezembro foi de R$8,88; uma variação de R$0,09 ou 1,01% em relação a novembro, uma variação acumulada de 156,40% de junho de 2020 a dezembro de 2021, e uma variação acumulada de 25,00% de janeiro a dezembro de 2021.

A diferença entre os custos médio e mínimo variou R$0,36; ou 400,00%; passando de R$0,09 em novembro para R$0,44 em dezembro, uma variação acumulada de 0,00% de junho de 2020 a dezembro de 2021, e uma variação acumulada de 0,00% de janeiro a dezembro de 2021.

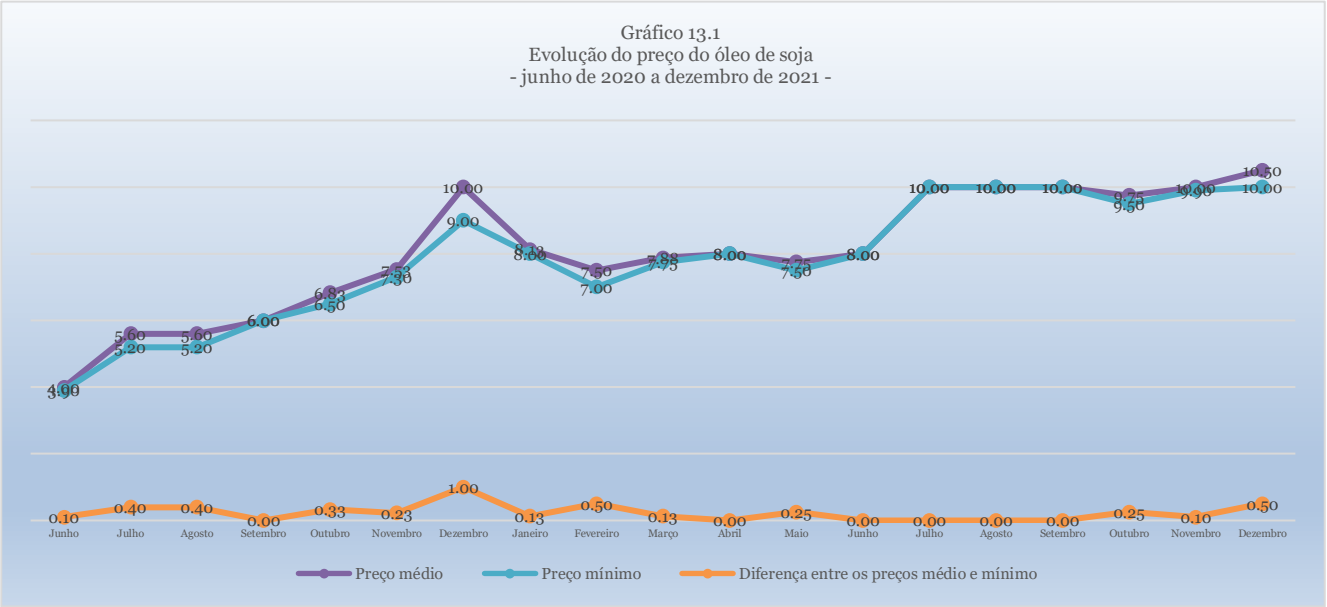

O preço médio foi R$10,50 por unidade de 900ml; variando R$0,50 ou 5,00% em relação a novembro, uma variação acumulada de 162,50% de junho de 2020 a novembro de 2021 e uma variação acumulada de 29,23% de janeiro a dezembro de 2021.

O menor preço constatado foi R$10,00. A diferença entre o maior e o menor preço coletado do Óleo de soja, que em novembro foi de 1,01%, passou a 10,00% em dezembro, indicando crescimento significativo na concorrência do produto, potencialmente benéfico ao consumidor, e uma variação acumulada de 0,00% de janeiro a dezembro de 2021.

Quando considerada a diferença entre o preço médio e o menor preço, a variação foi de 400,00% entre novembro e dezembro, passando de R$0,10 para R$0,50; uma variação acumulada de 0,00% de junho de 2020 a dezembro de 2021, e uma variação acumulada de 0,00% de janeiro a dezembro de 2021.

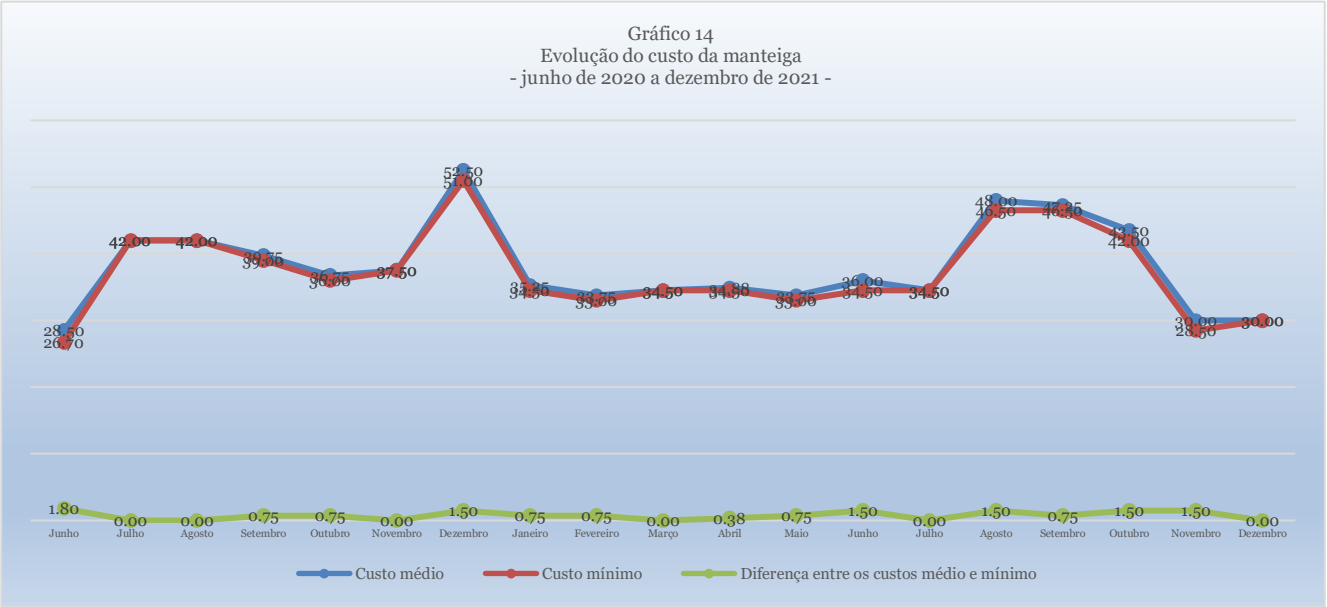

A Manteiga apresentou em dezembro um custo médio mensal de R$30,00; uma variação de R$0,00; ou 0,00% em relação a novembro, uma variação acumulada de 5,26% de junho de 2020, início da série histórica, a dezembro de 2021, e uma variação acumulada de -14,89% de janeiro a dezembro de 2021, se considerados os 750 gramas consumidos em média por família mensalmente, previstos na Tabela 1.

Se considerado o menor preço praticado, o custo da Manteiga em dezembro foi de R$30,00; uma variação de R$1,50 ou 5,26% em relação a novembro, uma variação acumulada de 12,36% de junho de 2020 a dezembro de 2021, e uma variação acumulada de -13,04% de janeiro a dezembro de 2021.

A diferença entre os custos médio e mínimo variou R$0,00; ou 0,00%; passando de R$1,50 em novembro para R$0,00 em dezembro, uma variação acumulada de 0,00% de junho de 2020 a dezembro de 2021, e uma variação acumulada de 0,00% de janeiro a dezembro de 2021.

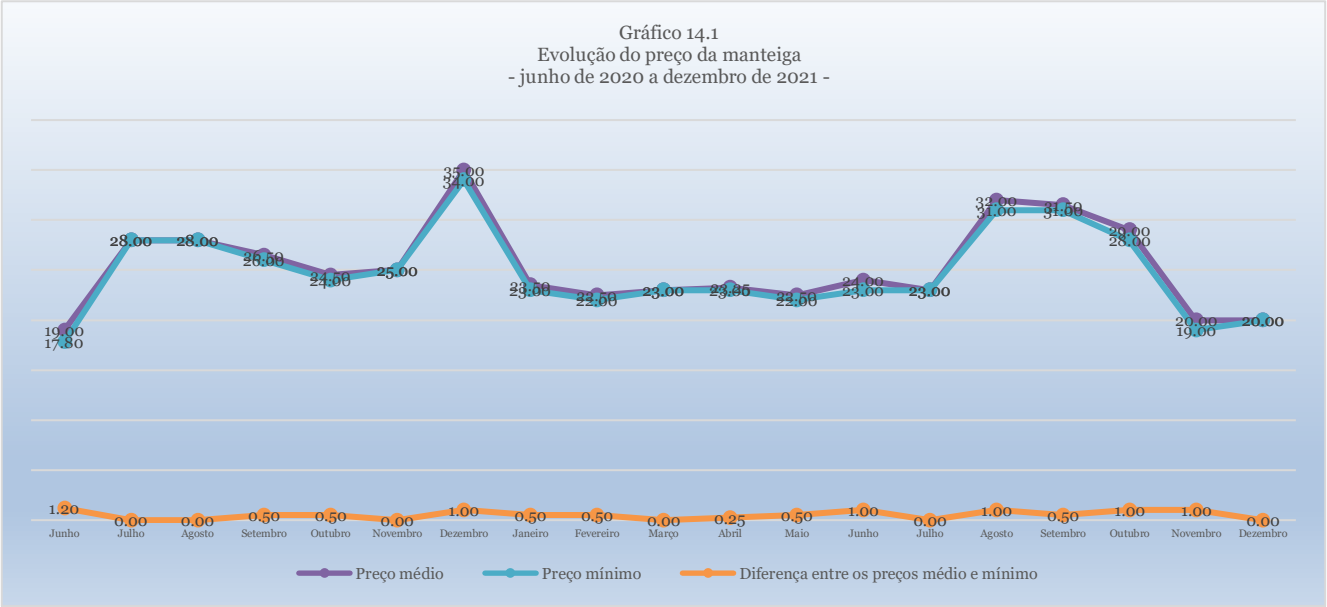

O preço médio foi R$20,00 por unidade de 500g; variando R$0,00 ou 0,00% em relação a novembro, uma variação acumulada de 5,26% de junho de 2020 a dezembro de 2021 e uma variação acumulada de -14,89% de janeiro a dezembro de 2021.

O menor preço constatado foi R$20,00. A diferença entre o maior e o menor preço coletado da Manteiga, que em novembro foi de 10,53%, passou a 0,00% em dezembro, indicando decrescimento significativo na concorrência do produto, potencialmente prejudicial ao consumidor, uma variação acumulada de 0,00% de junho de 2020 a dezembro de 2021, e uma variação acumulada de 0,00% de janeiro a dezembro de 2021.

Quando considerada a diferença entre o preço médio e o menor preço, a variação foi de 1,00% entre novembro e dezembro, passando de R$1,00 para R$0,00; uma variação acumulada de 0,00% de junho de 2020 a dezembro de 2021, e uma variação acumulada de 0,00% de janeiro a dezembro de 2021.

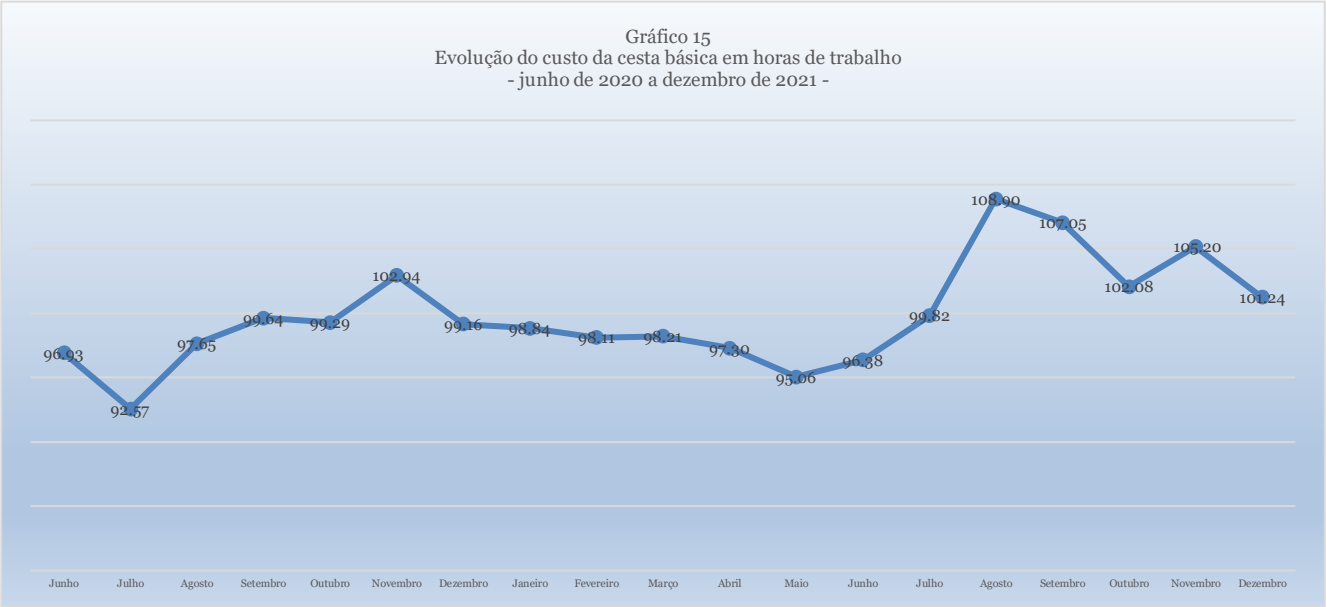

A quantidade de horas de trabalho mensal necessárias para a compra da Cesta Básica de Alimentos em Ilha Grande, considerando um trabalhador que recebe um salário mínimo e cumpre uma jornada mensal de 220 horas, que em novembro foi de 105,20 horas, passou em dezembro para 101,24 horas, representando uma variação de -3,96 horas ou 3,77%; uma variação acumulada de 4,45% de junho de 2020, início da série histórica, a dezembro de 2021, uma variação acumulada de 2,43% de janeiro a dezembro de 2021, implicando em ganho significativo da produtividade do trabalho entre novembro e dezembro, perda significativa ao longo dos dezenove meses considerados e perda significativa entre janeiro e dezembro de 2022.

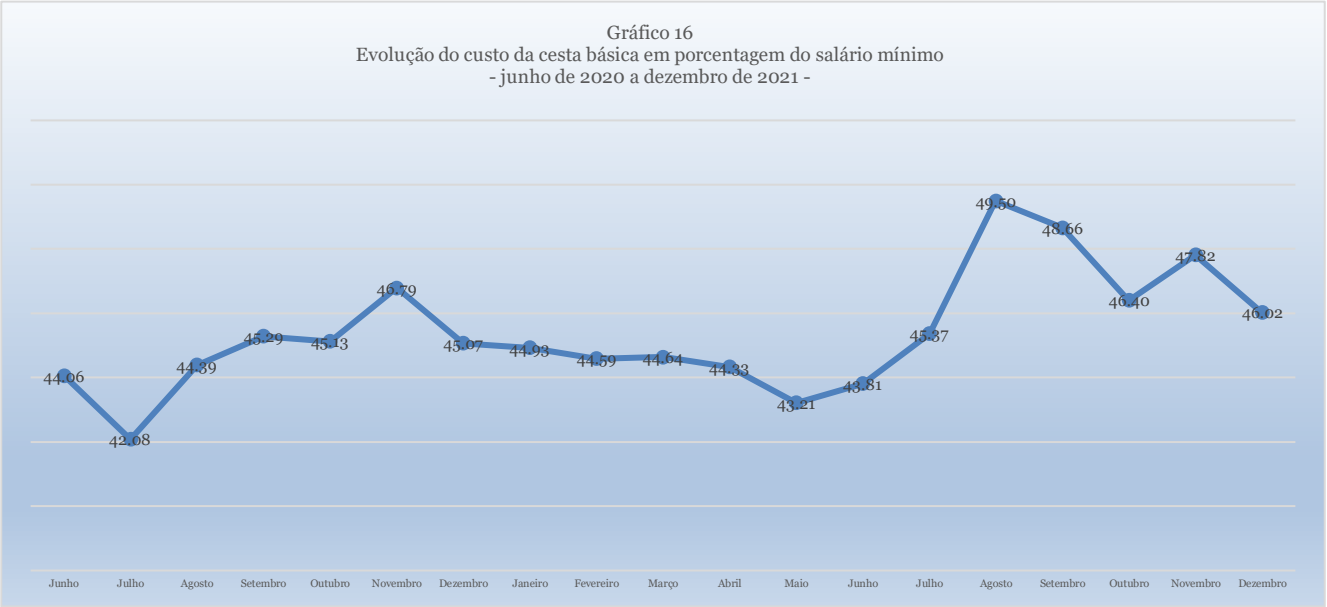

A porcentagem do salário mínimo necessário para a compra da Cesta Básica de Alimentos passou de 47,82% em novembro para 46,02% em dezembro, uma variação de -1,80p.p. ou -3,77%, uma variação acumulada de 4,45% de junho de 2020, início da série histórica, a dezembro de 2021, uma variação acumulada de 2,43% de janeiro a dezembro de 2021, implicando em ganho significativo no poder de compra do salário entre novembro e dezembro, perda significativa ao longo dos dezenove meses considerados, e perda significativa entre janeiro e dezembro de 2022.

Tabela 2
Produtos e quantidades extra cesta

ITEM	UND
Ovo	1 dúzia
Frango	1g
Batata	1g
Laranja	1g
Macarrão	500g
Farinha de milho	500g
Margarina vegetal	250g
Gasolina comum	1l
Álcool/etanol comum	1l
Óleo diesel comum	1l
Gás de cozinha	13kg
Farinha de arroz	1kg
Goma fresca	1kg
Sardinha em lata	125g
Bolacha cream cracker 3x1	400g
Salsicha suína a granel	1kg

Fonte: Elaboração própria.

A Pesquisa do Índice da Cesta Básica para a cidade de Ilha Grande inclui itens de alimentação extra cesta. São considerados os seguintes bens, que são de consumo generalizado entre a população, selecionados por pesquisa informal entre consumidores de rendas média e baixa: o ovo de galinha, o frango inteiro fresco ou congelado, a laranja pera, a batata inglesa, o macarrão do tipo espaguete nº 8, a farinha de milho e a margarina vegetal.

Foram incluídos também os combustíveis: gasolina, álcool/etanol e óleo diesel comuns e o gás de cozinha (GLP); e a partir de janeiro de 2021 foram incluídos a farinha de arroz, a goma fresca, a sardinha em lata, a bolacha cream cracker 3x1 e a salsicha suína a granel.

Não existe pesquisa prévia oficial de consumo médio mensal por família para esses produtos. Sendo assim, as análises serão limitadas às variações no preço dos mesmos.

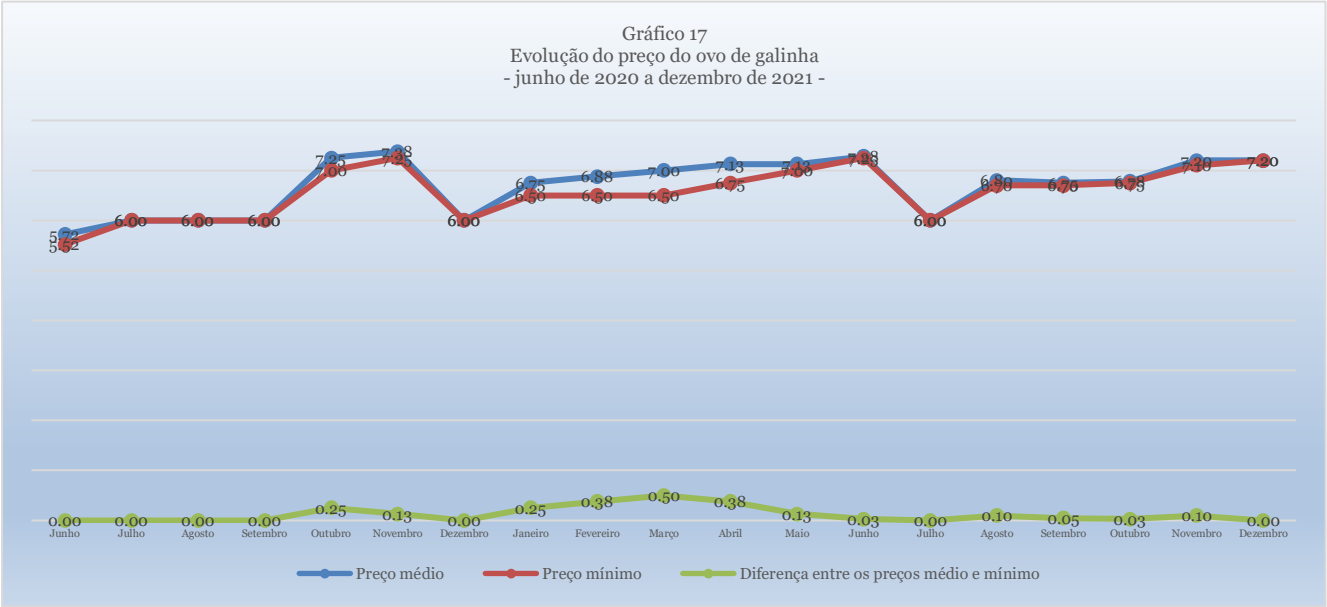

O Ovo de galinha apresentou um preço médio de R$7,20 por dúzia, variando R$0,00 ou 0,00% em relação a novembro, uma variação acumulada de 25,88% de junho de 2020 a dezembro de 2021 e uma variação acumulada de 6,67% de janeiro a dezembro de 2021.

O menor preço constatado foi R$7,20. A diferença entre o maior e o menor preço coletado do Ovo de galinha, que em novembro foi de 2,82%, passou a 0,00% em dezembro, indicando estabilidade da concorrência do produto, potencialmente inócua ao consumidor, uma variação acumulada de 0,00% de junho de 2020 a dezembro de 2021, e uma variação acumulada de 0,00% de janeiro a dezembro de 2021.

Quando considerada a diferença entre o preço médio e o menor preço, a variação foi de 0,00% entre novembro e dezembro, passando de R$0,10 para R$0,00; uma variação acumulada de 0,00% de junho de 2020 a dezembro de 2021, e uma variação acumulada de 0,00% de janeiro a dezembro de 2021.

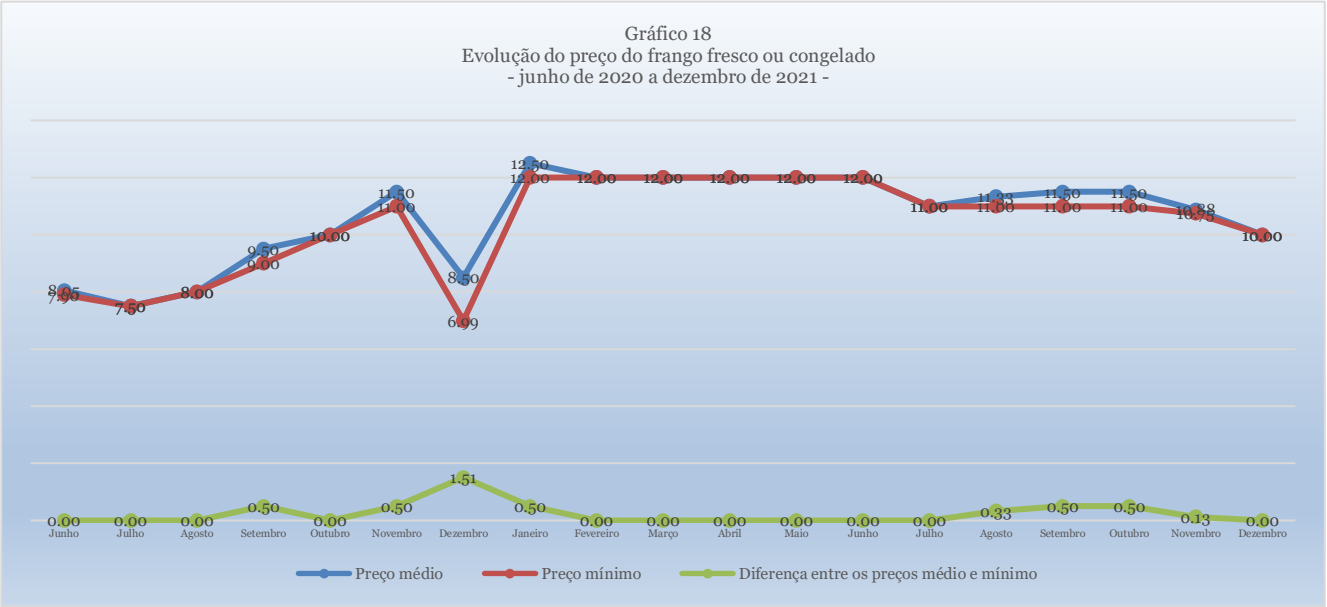

O Frango inteiro, fresco ou congelado, apresentou um preço médio de R$10,00 por quilograma, variando R$0,88 ou -8,05 em relação a novembro, uma variação acumulada de 24,23% de junho de 2020 a dezembro de 2021 e uma variação acumulada de -20,00% de janeiro a dezembro de 2021.

O menor preço constatado foi R$10,00. A diferença entre o maior e o menor preço coletado do Frango inteiro, fresco ou congelado, que em novembro foi de 2,33%, passou a 0,00% em dezembro, indicando decrescimento significativo na concorrência do produto, potencialmente prejudicial ao consumidor, uma variação acumulada de 0,00% de junho de 2020 a dezembro de 2021, e uma variação acumulada de 0,00% de janeiro a dezembro de 2021.

Quando considerada a diferença entre o preço médio e o menor preço, a variação foi de 0,00% entre novembro e dezembro, passando de R$0,13 para R$0,00; uma variação acumulada de 0,00% de junho de 2020 a dezembro de 2021, e uma variação acumulada de 0,00% de janeiro a dezembro de 2021.

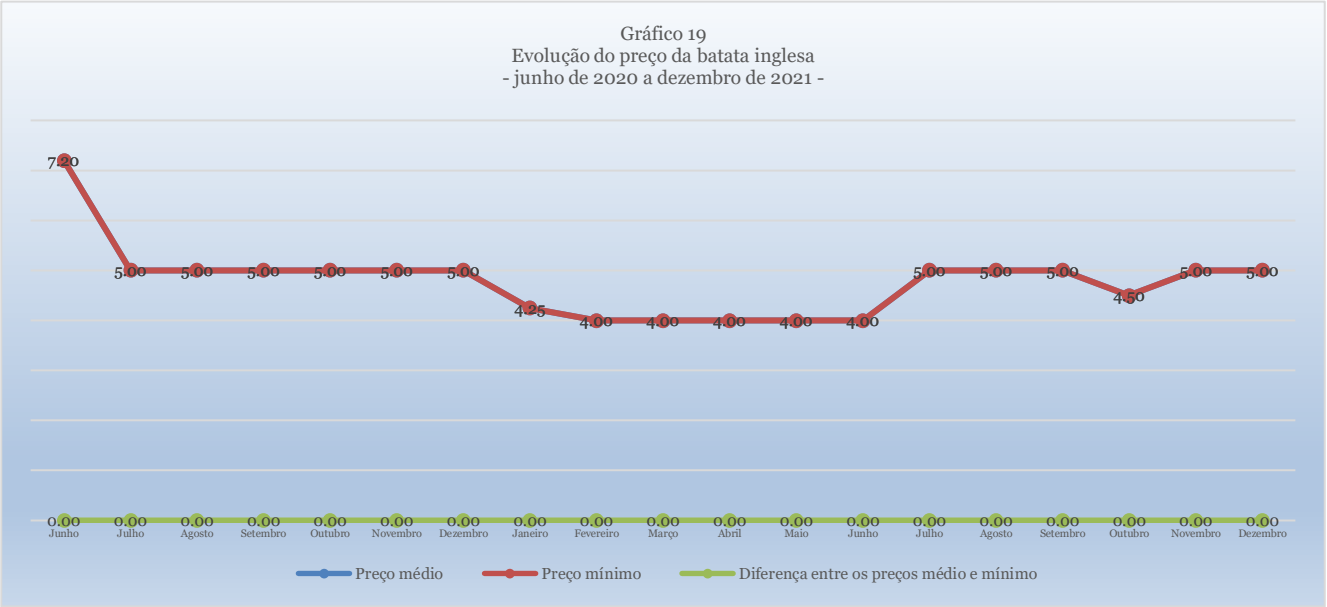

A Batata inglesa apresentou um preço médio de R$5,00 por quilograma; variando R$0,00 ou 0,00% em relação a novembro, uma variação acumulada de -30,56% de junho de 2020 a dezembro de 2021 e uma variação acumulada de 17,65% de janeiro a dezembro de 2021.

O menor preço constatado foi R$5,00. A diferença entre o maior e o menor preço coletado da Batata Inglesa, que em novembro foi de 0,00%, passou a 0,00% em dezembro, indicando estabilidade na concorrência do produto, potencialmente inócua ao consumidor, uma variação acumulada de 0,00% de junho de 2020 a dezembro de 2021, e uma variação acumulada de 0,00% de janeiro a dezembro de 2021.

Quando considerada a diferença entre o preço médio e o menor preço, a variação foi de 0,00% entre novembro e dezembro, passando de R$0,00 para R$0,00; uma variação acumulada de 0,00% de junho de 2020 a dezembro de 2021, e uma variação acumulada de 0,00% de janeiro a dezembro de 2021.

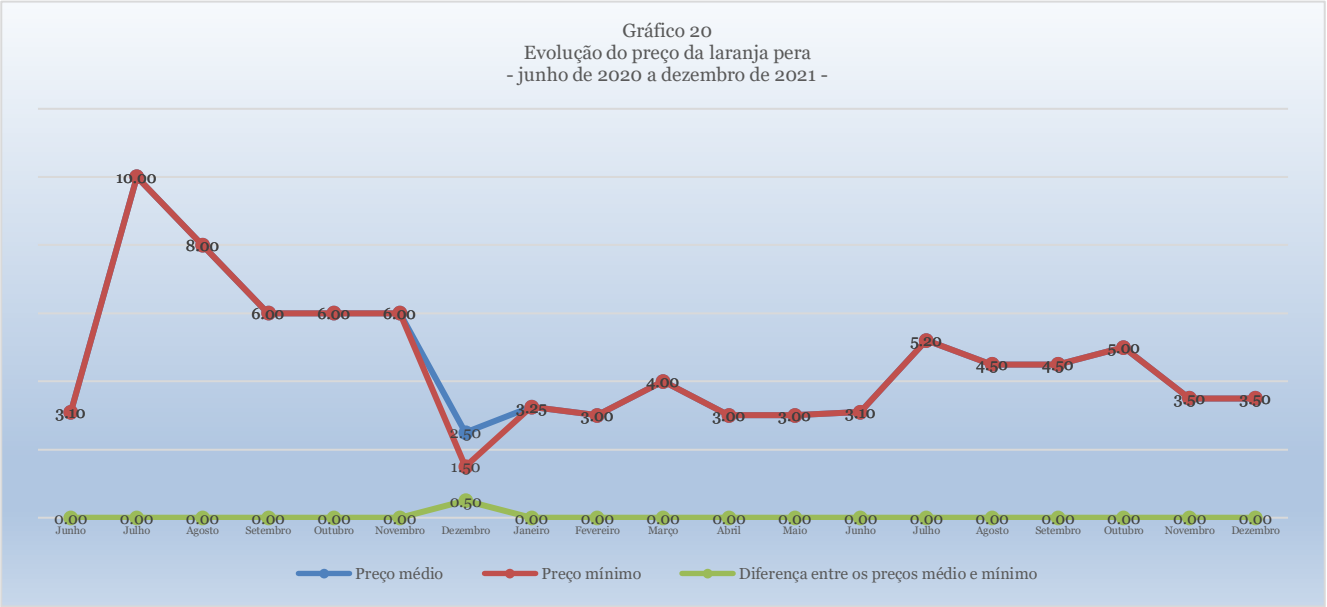

A Laranja pera apresentou um preço médio de R$3,50 por quilograma; variando R$0,00 ou 0,00% em relação a novembro, uma variação acumulada de 12,90% de junho de 2020 a dezembro de 2021 e uma variação acumulada de 7,69% de janeiro a dezembro de 2021.

O menor preço constatado foi R$3,50. A diferença entre o maior e o menor preço coletado, que em novembro foi 0,00%, permaneceu 0,00% em dezembro, indicando estabilidade na concorrência do produto, potencialmente inócua ao consumidor, uma variação acumulada de 263,58% de junho de 2020 a dezembro de 2021, e uma variação acumulada de 213,77% de janeiro a dezembro de 2021.

Quando considerada a diferença entre o preço médio e o menor preço, a variação foi de 0,00% entre novembro e dezembro, passando de R$0,00 para R$0,00; uma variação acumulada de 0,00% de junho de 2020 a dezembro de 2021, e uma variação acumulada de 0,00% de janeiro a dezembro de 2021.

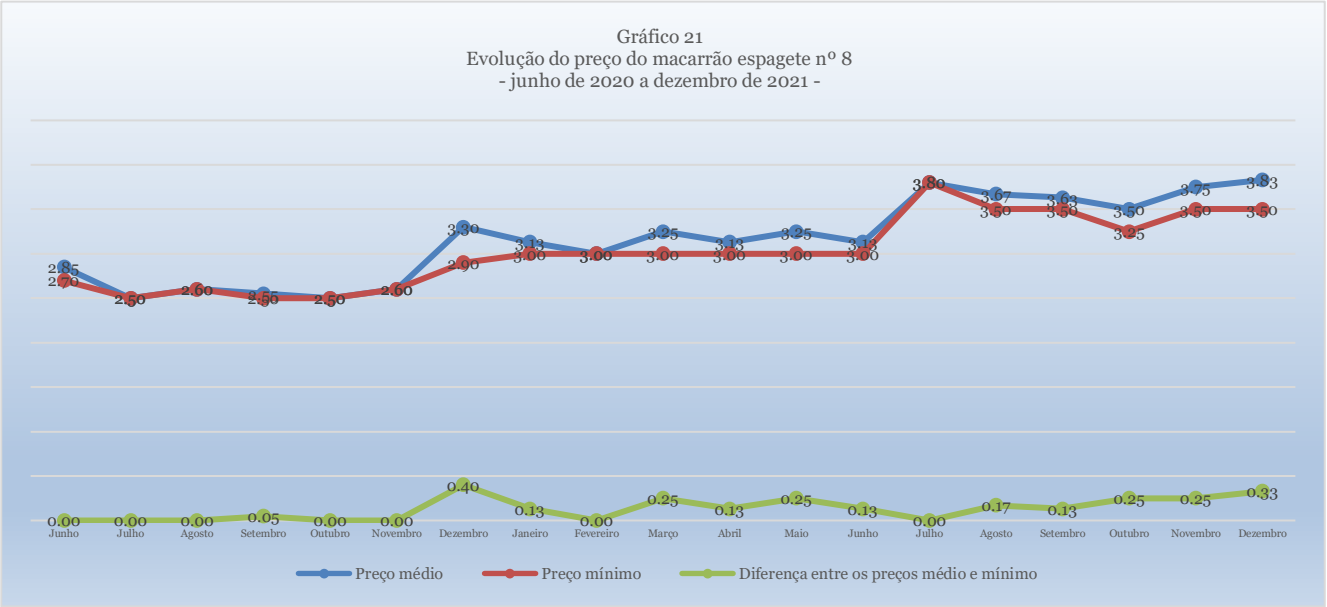

O Macarrão, tipo espaguete nº 8, apresentou um preço médio de R$3,83 por pacote de quinhentos gramas; variando R$0,08 ou 2,22% em relação a novembro, uma variação acumulada de 34,50% de junho de 2020 a dezembro de 2021 e uma variação acumulada de 22,67% de janeiro a dezembro de 2021.

O menor preço constatado foi R$3,50. A diferença entre o maior e o menor preço coletado, que em novembro foi 14,29%, passou a 21,43% em dezembro, indicando crescimento na concorrência do produto, potencialmente benéfico ao consumidor, uma variação acumulada de 0,00% de junho de 2020 a dezembro de 2021, e uma variação acumulada de 0,00% de janeiro a dezembro de 2021.

Quando considerada a diferença entre o preço médio e o menor preço, a variação foi de -25,00% entre novembro e dezembro, passando de R$0,25 para R$0,33; uma variação acumulada de 0,00% de junho de 2020 a dezembro de 2021, e uma variação acumulada de 0,00% de janeiro a dezembro de 2021.

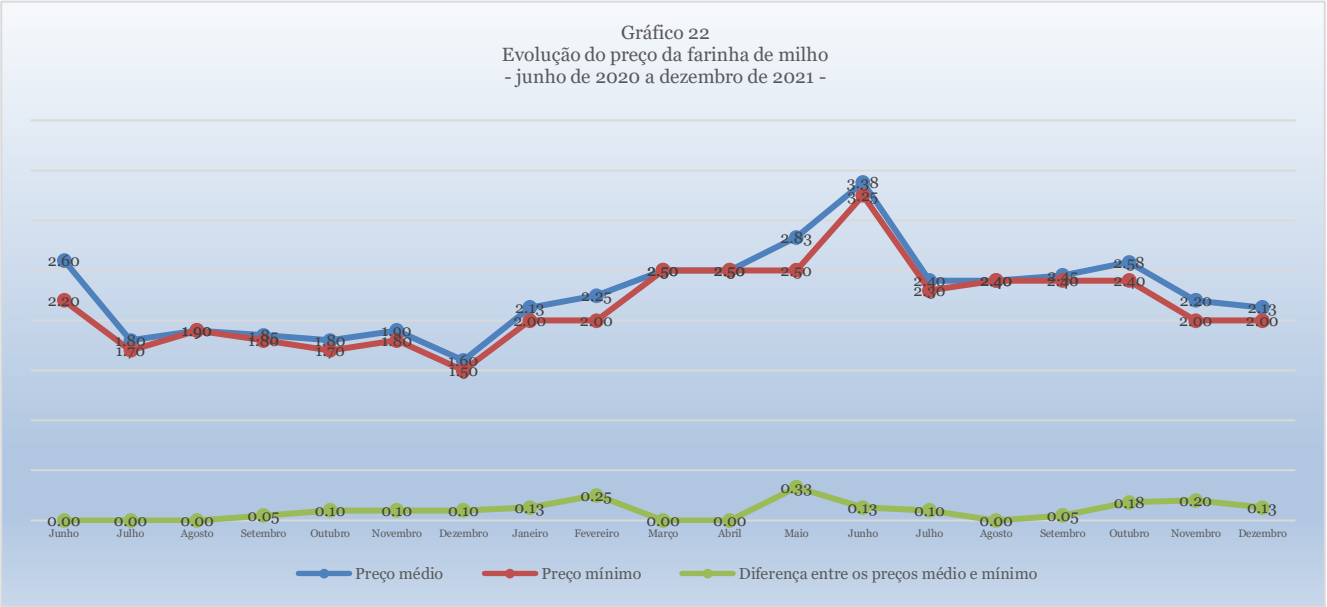

A Farinha de milho apresentou um preço médio de R$2,13 por unidade de 500g; variando R$0,07 ou -3,03% em relação a novembro, uma variação acumulada de -17,95% de junho de 2020 a dezembro de 2021 e uma variação acumulada de 0,39% de janeiro a dezembro de 2021.

O menor preço constatado foi R$2,00. A diferença entre o maior e o menor preço coletado, que em novembro foi 20,00%, passou a 20,00% em dezembro, indicando estabilidade na concorrência do produto, potencialmente prejudicial ao consumidor, uma variação acumulada de 0,00% de junho de 2020 a dezembro de 2021, e uma variação acumulada de 0,00% de janeiro a dezembro de 2021.

Quando considerada a diferença entre o preço médio e o menor preço, a variação foi de 50,00% entre novembro e dezembro, passando de R$0,20 para R$0,13; uma variação acumulada de 0,00% de junho de 2020 a dezembro de 2021, e uma variação acumulada de 0,00% de janeiro a dezembro de 2021.

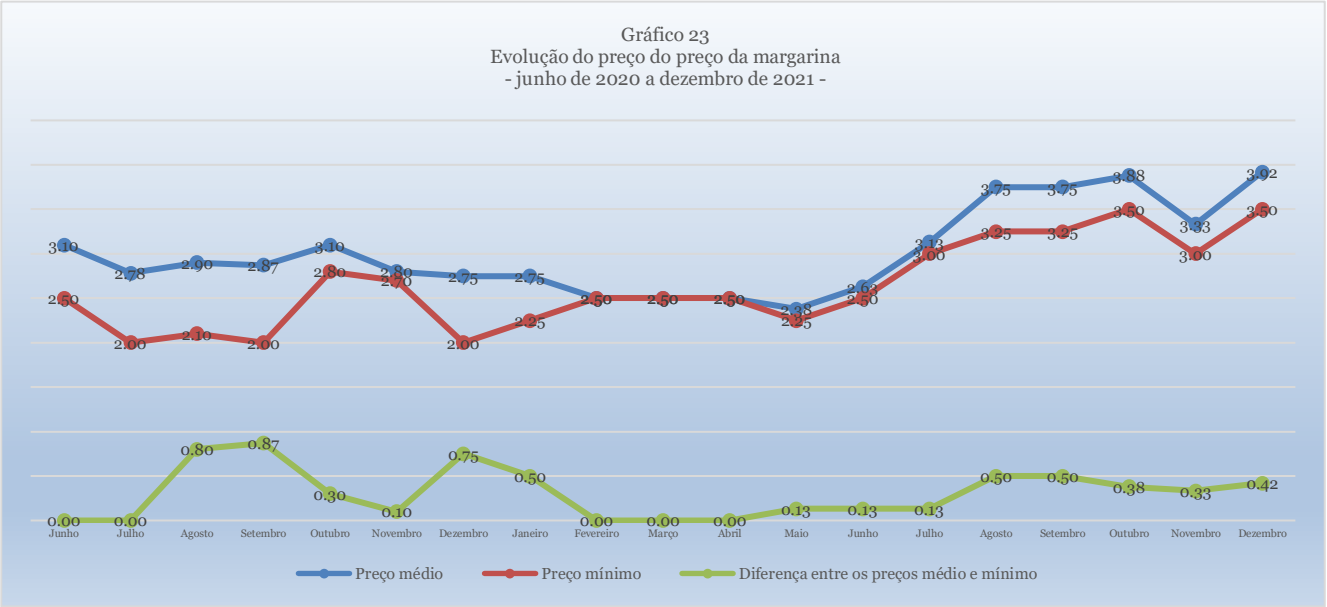

A Margarina vegetal apresentou um preço médio de R$3,92 por unidade de 500g; variando R$0,58 ou 17,50% em relação a novembro, uma variação acumulada de 26,34% de junho de 2020 a dezembro de 2021 e uma variação acumulada de 42,42% de janeiro a dezembro de 2021.

O menor preço constatado foi R$3,50. A diferença entre o maior e o menor preço coletado, que em novembro foi 16,67%, passou a 35,71% em dezembro, indicando crescimento significativo na concorrência do produto, potencialmente benéfico ao consumidor, uma variação acumulada de 0,00% de junho de 2020 a dezembro de 2021, e uma variação acumulada de 0,00% de janeiro a dezembro de 2021.

Quando considerada a diferença entre o preço médio e o menor preço, a variação foi de -20,00% entre novembro e dezembro, passando de R$0,33 para R$0,42; uma variação acumulada de 0,00% de junho de 2020 a dezembro de 2021, e uma variação acumulada de 0,00% de janeiro a dezembro de 2021.

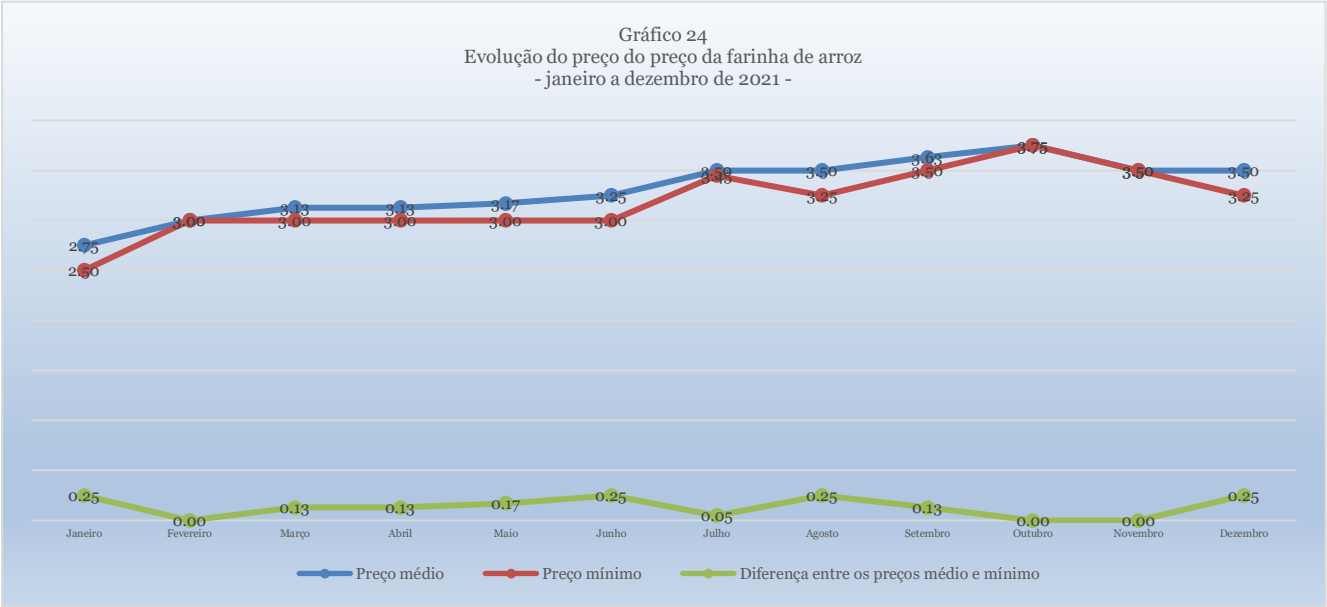

A Farinha de arroz apresentou um preço médio de R$3,50 por unidade de 500g; variando R$0,00 ou 0,00% em relação a novembro, e uma variação acumulada de 27,27% de janeiro a dezembro de 2021.

O menor preço constatado foi R$3,25. A diferença entre o maior e o menor preço coletado, que em novembro foi 0,00%, passou a 15,38% em dezembro, indicando crescimento significativo na concorrência do produto, potencialmente inócua ao consumidor, e uma variação acumulada de -90,00% de janeiro a dezembro de 2021.

Quando considerada a diferença entre o preço médio e o menor preço, a variação foi de 0,00% entre novembro e dezembro, passando de R$0,00 para R$0,00; e uma variação acumulada de 0,00% de janeiro a dezembro de 2021.

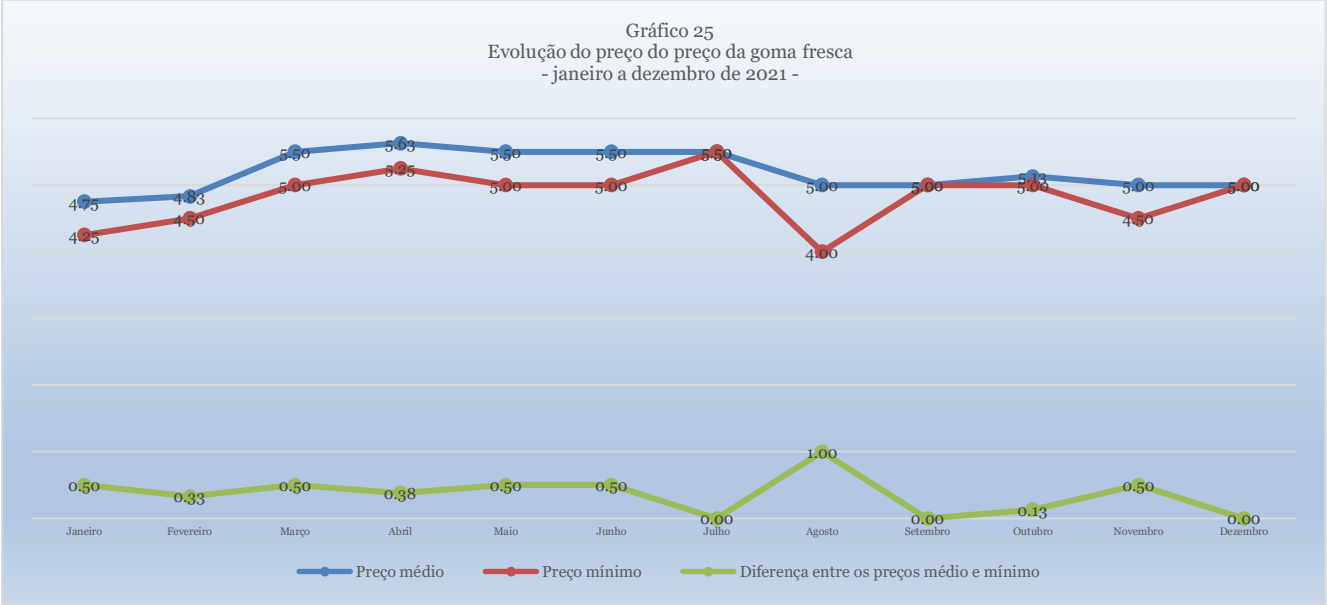

A Goma fresca apresentou um preço médio de R$5,00 por quilograma; variando R$0,00 ou 0,00% em relação a novembro, uma variação acumulada de 5,26% de janeiro a dezembro de 2021.

O menor preço constatado foi R$5,00. A diferença entre o maior e o menor preço coletado, que em novembro foi de 22,22%, passou a 0,00% em dezembro, indicando decrescimento significativo na concorrência do produto, potencialmente prejudicial ao consumidor, uma variação acumulada de 0,00% de janeiro a dezembro de 2021.

Quando considerada a diferença entre o preço médio e o menor preço, a variação foi de -100,00% entre novembro e dezembro, passando de R$0,50 para R$0,00; uma variação acumulada de 0,00% de janeiro a dezembro de 2021.

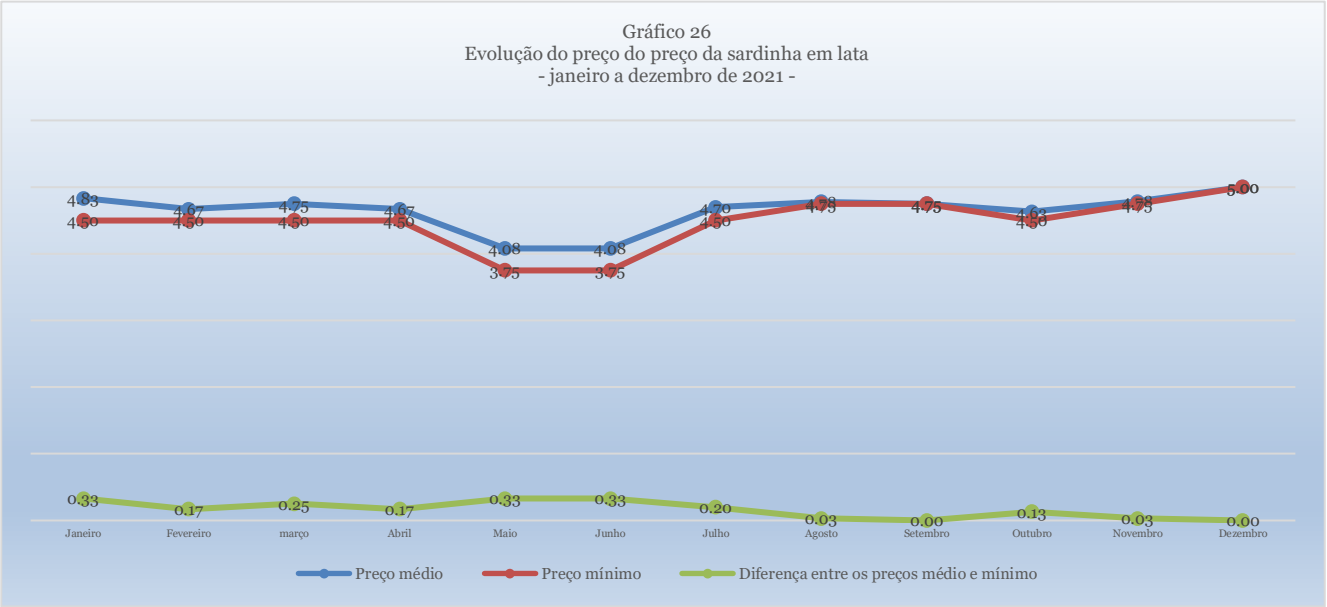

A Sardinha em lata apresentou um preço médio de R$5,00 por unidade de 125g; variando R$0,22 ou 9,83% em relação a novembro, uma variação acumulada de 29,05% de janeiro a dezembro de 2021.

O menor preço constatado foi R$5,00. A diferença entre o maior e o menor preço coletado, que em novembro foi de 1,05%, passou em dezembro para 0,00%, indicando decrescimento significativo na concorrência do produto, potencialmente benéfico ao consumidor, uma variação acumulada de 0,00 de janeiro a dezembro de 2021.

Quando considerada a diferença entre o preço médio e o menor preço, a variação foi de -100,00% entre novembro e dezembro, passando de R$0,03 para R$0,00; uma variação acumulada de 0,00% de janeiro a dezembro de 2021.

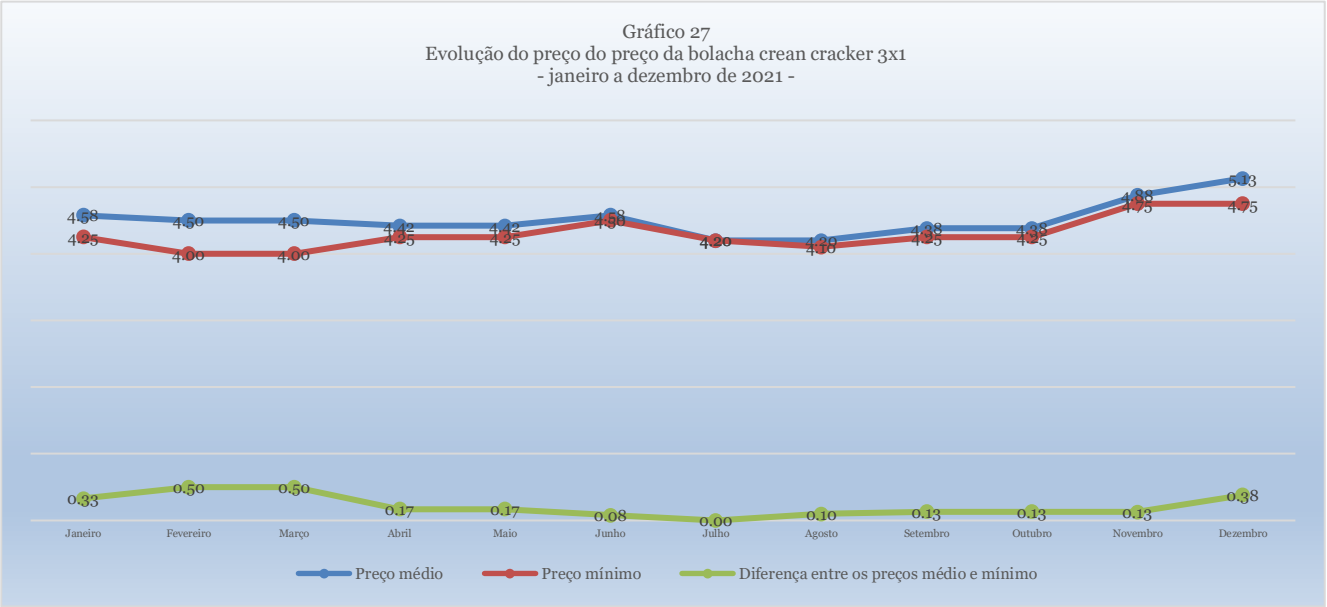

A Bolacha cream cracker 3x1 apresentou um preço médio de R$5,13 por unidade de 400g; variando R$0,25 ou 5,13% em relação a novembro, uma variação acumulada de 11,82% de janeiro a dezembro de 2021.

O menor preço constatado foi R$4,75. A diferença entre o maior e o menor preço coletado, que em novembro foi de 5,26%, passou a 15,79% em dezembro, indicando crescimento significativo na concorrência do produto, potencialmente benéfico ao consumidor, uma variação acumulada de 0,00% de janeiro a dezembro de 2021.

Quando considerada a diferença entre o preço médio e o menor preço, a variação foi de 200,00% entre novembro e dezembro, passando de R$0,13 para R$0,38; uma variação acumulada de 0,00% de janeiro a dezembro de 2021.

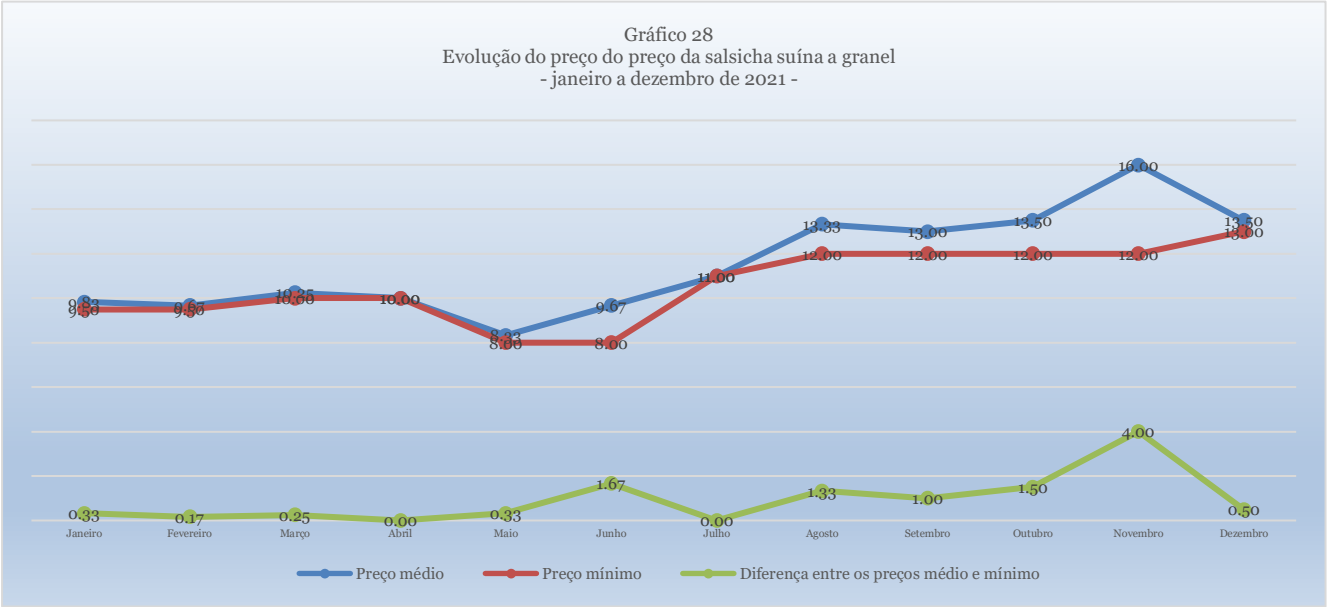

Salsicha suína a granel apresentou um preço médio de R$13,50 por quilograma; variando R$2,50 ou -15,63% em relação a novembro, uma variação acumulada de 37,29 de janeiro a dezembro de 2021.

O menor preço constatado foi R$13,00. A diferença entre o maior e o menor preço coletado, que em novembro foi de 50,00%, passou a 7,69% em dezembro, indicando decrescimento significativo na concorrência do produto, potencialmente prejudicial ao consumidor, uma variação acumulada de 0,00% de janeiro a dezembro de 2021.

Quando considerada a diferença entre o preço médio e o menor preço, a variação foi de -87,50% entre novembro e dezembro, passando de R$4,00 para R$0,50; uma variação acumulada de 0,00% de janeiro a dezembro de 2021.

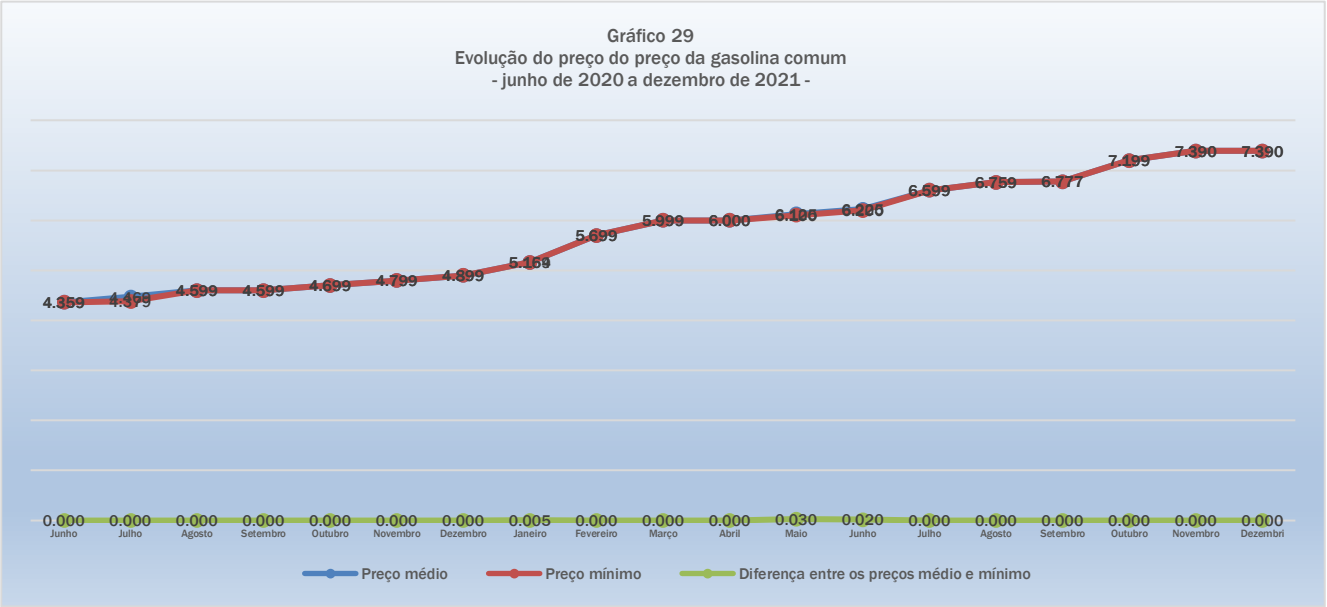

A Gasolina comum apresentou um preço médio de R$7,390 por litro; variando R$0,00 ou 0,00% em relação a novembro, uma variação acumulada de 69,53% de junho de 2020 a dezembro de 2021 e uma variação acumulada de 43,11% de janeiro a dezembro de 2021.

O menor preço constatado foi R$7,390. A diferença entre o maior e o menor preço coletado, que em novembro foi de 0,00%, passou a 0,00% em dezembro, indicando estabilidade na concorrência do produto, potencialmente inócua ao consumidor, uma variação acumulada de 0,00% de junho de 2020 a dezembro de 2021, e uma variação acumulada de 0,00% de janeiro a dezembro de 2021.

Quando considerada a diferença entre o preço médio e o menor preço, a variação foi de 0,00% entre novembro e dezembro, passando de R$0,00 para R$0,00; uma variação acumulada de 0,00% de junho de 2020 a dezembro de 2021, e uma variação acumulada de 0,00% de janeiro a dezembro de 2021.

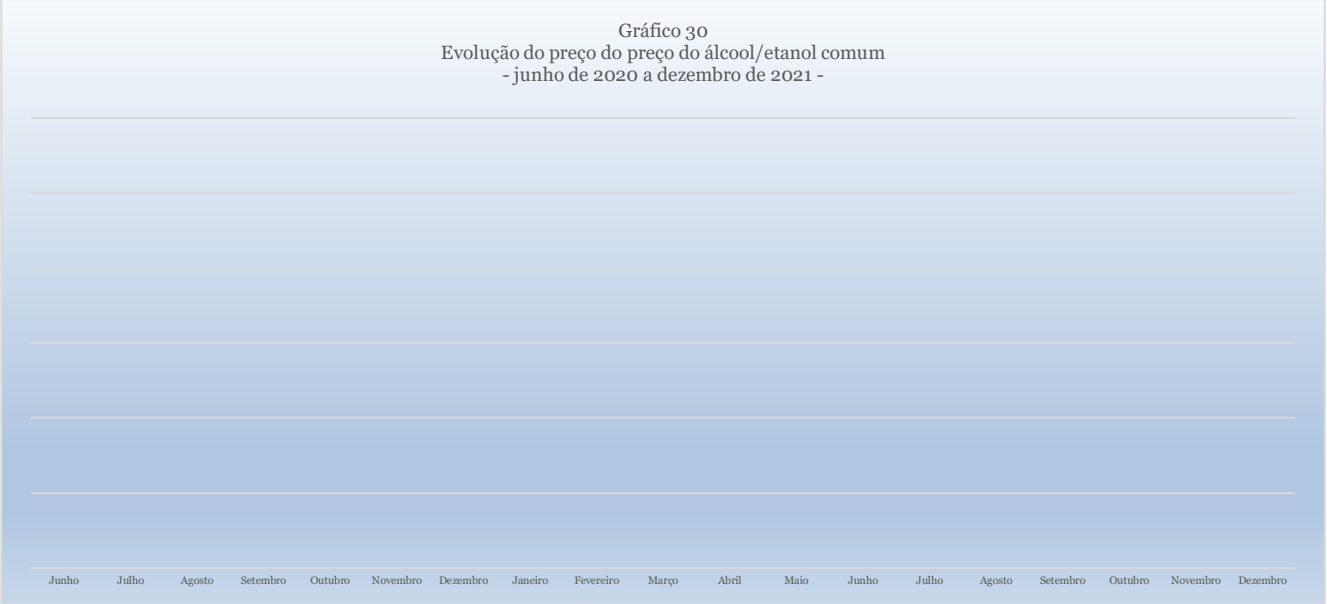

O Álcool/Etanol não foi localizado à venda em Ilha Grande.

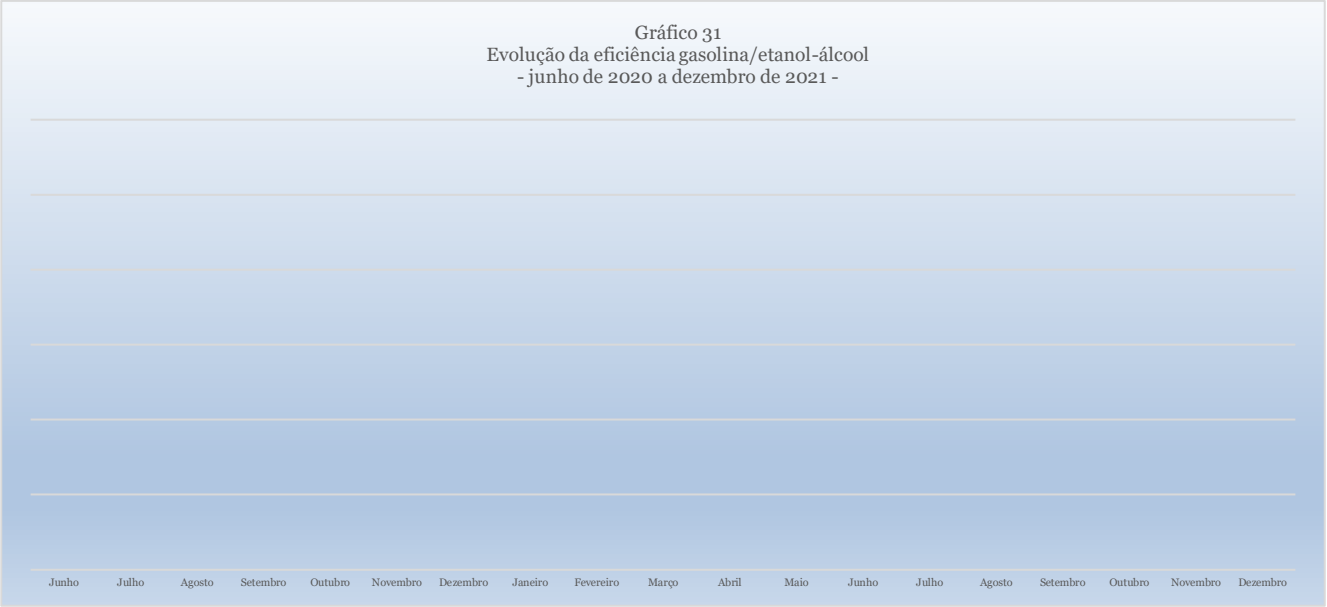

A relação entre os preços da médios da Gasolina e do Álcool/Etanol não pode ser estimada devido este último não ter sido localizado à venda em Ilha Grande.

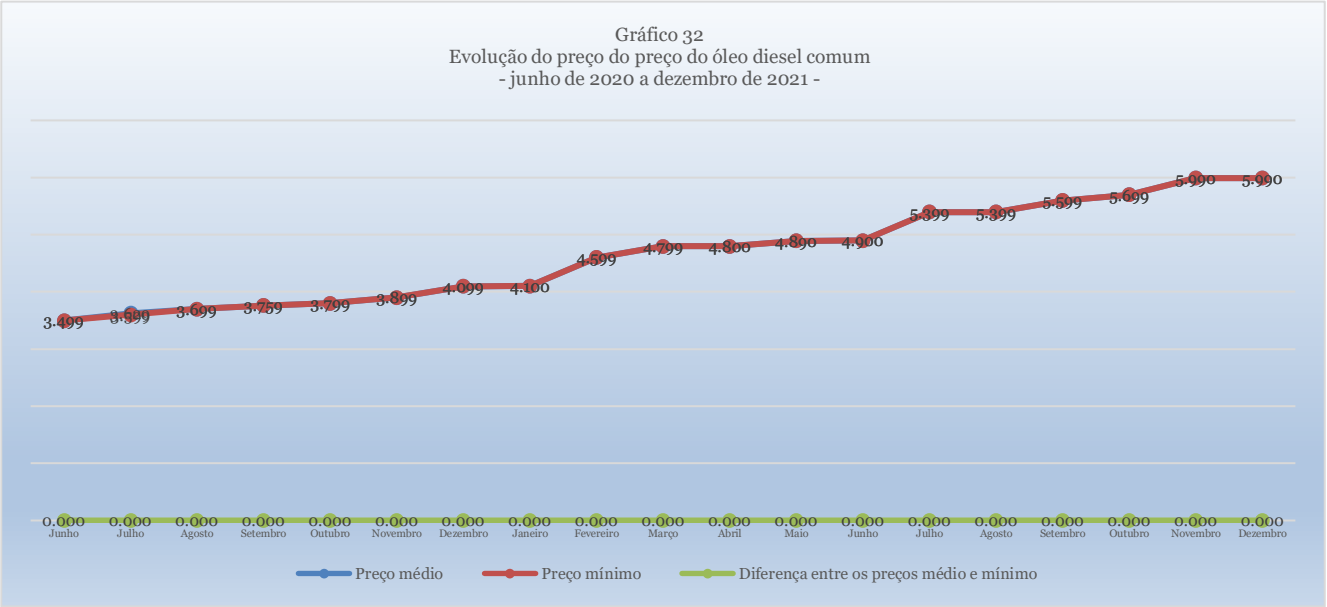

O Óleo Diesel comum apresentou um preço médio de R$5,990 por litro; variando R$0,000 ou 0,00% em relação a novembro, uma variação acumulada de 71,20% de junho de 2020 a dezembro de 2021 e uma variação acumulada de 46,10% de janeiro a dezembro de 2021.

O menor preço constatado foi R$5,990. A diferença entre o maior e o menor preço coletado, que em novembro foi de 0,00%, permaneceu 0,00% em dezembro, indicando estabilidade na concorrência do produto, potencialmente inócua ao consumidor.

Quando considerada a diferença entre o preço médio e o menor preço, a variação foi de 0,00% entre novembro e dezembro, passando de R$0,00 para R$0,00; uma variação acumulada de 0,00% de junho de 2020 a dezembro de 2021, e uma variação acumulada de 0,00% de janeiro a dezembro de 2021.

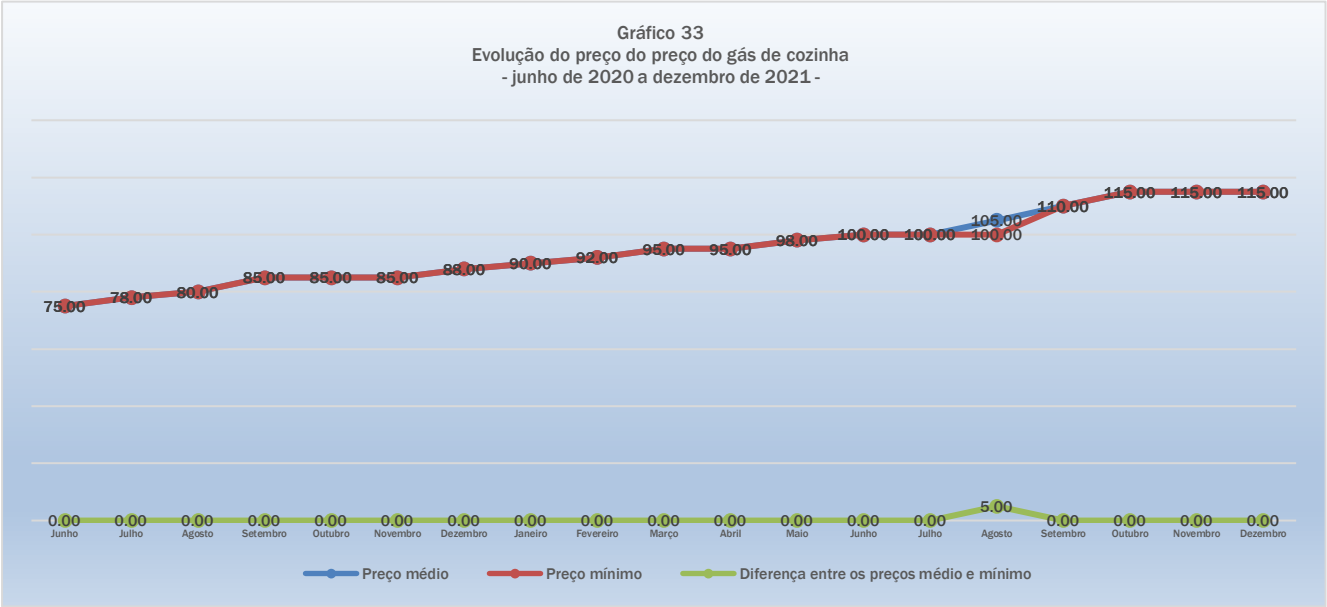

O Gás de cozinha apresentou um preço médio de R$115,00 por botijão de treze quilogramas; variando R$0,00 ou 0,00% em relação a novembro, uma variação acumulada de 53,33% de junho de 2020 a dezembro de 2021 e uma variação acumulada de 22,78% de janeiro a dezembro de 2021.

O menor preço constatado foi R$115,00. A diferença entre o maior e o menor preço coletado, que em novembro foi de 0,00%, passou a 0,00% em dezembro, indicando estabilidade na concorrência do produto, potencialmente inócua ao consumidor.

Quando considerada a diferença entre o preço médio e o menor preço, a variação foi de 0,00% entre novembro e dezembro, passando de R$0,00 para R$0,00; uma variação acumulada de 0,00% de junho de 2020 a dezembro de 2021, e uma variação acumulada de 0,00% de janeiro a dezembro de 2021.

UNIVERSIDADE FEDERAL DO DELTA DO PARNAÍBA
***Campus* Ministro Reis Velloso**
Coordenação do Curso de Ciências Econômicas
Índices da Cesta Básica do Litoral do Piauí – Ilha Grande
Prof. MSc. Moacyr Ferraz do Lago∴ - responsável técnico

ECONOMISTA

Tabela 3: Detalhamento do cálculo do custo da Cesta Básica (R$)
- junho de 2020 a dezembro de 2021 -

	jun/20	jul/20	ago/20	set/20	out/20	nov/20	dez/20	jan/21	fev/21	mar/21	abr/21	mai/21	jun/21	jul/21	ago/21	set/21	out/21	nov/21	dez/21
Custo médio da cesta básica	460,40	439,73	463,84	473,31	471,64	488,98	471,01	494,19	490,54	491,06	487,61	475,28	481,89	499,09	544,51	535,23	510,42	525,99	506,18
Variação em relação ao mês anterior	-	-20,67	24,12	9,47	-1,67	17,34	-17,97	23,18	-3,64	0,52	-3,45	-12,33	6,61	17,20	45,43	-9,29	-24,81	15,57	-19,81
Variação em relação ao mês anterior (%)	-	-4,49	5,48	2,04	-0,35	3,68	-3,68	4,92	-0,74	0,11	-0,70	-2,53	1,39	3,57	9,10	-1,71	-4,64	3,05	-3,77
Variação acumulada 2020 e geral (%)	-	-4,49	0,75	2,80	2,44	6,21	2,31	7,34	6,55	6,66	5,91	3,23	4,67	8,40	18,27	16,25	10,86	14,25	9,94
Variação acumulada 2021 (%)								-	-0,74	-0,63	-1,33	-3,83	-2,49	0,99	10,18	8,30	3,28	6,43	2,43
Custo mínimo da cesta básica	440,22	432,84	457,92	464,45	463,27	480,87	457,76	483,05	476,99	476,68	475,18	462,43	469,25	491,68	520,98	517,98	495,63	501,97	488,88
Variação em relação ao mês anterior	-	-7,38	25,08	6,53	-1,18	17,60	-23,11	25,29	-6,06	-0,31	-1,50	-12,74	6,82	22,43	29,30	-3,00	-22,34	6,34	-13,10
Variação em relação ao mês anterior (%)	-	-1,68	5,79	1,43	-0,25	3,80	-4,81	5,52	-1,26	-0,06	-0,32	-2,68	1,47	4,78	5,96	-0,58	-4,31	1,28	-2,61
Variação acumulada 2020 e geral (%)	-	-1,68	4,02	5,50	5,23	9,23	3,98	9,73	8,35	8,28	7,94	5,04	6,59	11,69	18,34	17,66	12,58	14,02	11,05
Variação acumulada 2021 (%)								-	-1,26	-1,32	-1,63	-4,27	-2,86	1,79	7,85	7,23	2,60	3,92	1,21
Diferença entre os custos médio e mínimo mensal	20,18	6,89	5,93	8,86	8,37	8,11	13,25	11,14	13,56	14,39	12,44	12,85	12,64	7,40	23,54	17,25	14,78	24,01	17,30
Diferença entre os custos médio e mínimo mensal (%)	-4,38	-1,57	-1,28	-1,87	-1,77	-1,66	-2,81	-2,25	-2,76	-2,93	-2,55	-2,70	-2,62	-1,48	-4,32	-3,22	-2,90	-4,57	-3,42
Variação em relação ao mês anterior	-	-13,29	-0,96	2,94	-0,49	-0,26	5,14	-2,11	2,42	0,83	-1,95	0,41	-0,21	-5,23	16,13	-6,29	-2,47	9,23	-6,71
Variação em relação ao mês anterior (%)	-	-65,86	-14,01	49,58	-5,58	-3,06	63,31	-15,94	21,73	6,12	-13,54	3,29	-1,63	-41,40	217,83	-26,70	-14,29	62,43	-27,94
Variação acumulada 2020 e geral (%)	-	-65,86	-70,64	-56,09	-58,53	-59,80	-34,36	-44,82	-32,83	-28,72	-38,37	-36,34	-37,38	-63,31	16,62	-14,53	-26,74	18,99	-14,26
Variação acumulada 2021 (%)								-	21,73	29,18	11,69	15,36	13,48	-33,50	111,34	54,90	32,76	115,64	55,39
CARNE	jun/20	jul/20	ago/20	set/20	out/20	nov/20	dez/20	jan/21	fev/21	mar/21	abr/21	mai/21	jun/21	jul/21	ago/21	set/21	out/21	nov/21	dez/21
Custo médio mensal	136,91	112,50	130,50	141,00	138,00	145,50	138,00	172,50	174,00	175,50	174,00	163,50	174,00	157,50	177,00	181,50	174,00	170,55	175,50
Variação em relação ao mês anterior	-	-24,41	18,00	10,50	-3,00	7,50	-7,50	34,50	1,50	1,50	-1,50	-10,50	10,50	-16,50	19,50	4,50	-7,50	-3,45	4,95
Variação em relação ao mês anterior (%)	-	-17,83	16,00	8,05	-2,13	5,43	-5,15	25,00	0,87	0,86	-0,85	-6,03	6,42	-9,48	12,38	2,54	-4,13	-1,98	2,90
Variação acumulada 2020 e geral (%)	-	-17,83	-4,68	2,99	0,80	6,27	0,80	25,99	27,09	28,19	27,09	19,42	27,09	15,04	29,28	32,57	27,09	24,57	28,19
Variação acumulada 2021 (%)								-	0,87	1,74	0,87	-5,22	0,87	-8,70	2,61	5,22	0,87	-1,13	1,74
Custo em relação ao custo médio da Cesta Básica (%)	29,74	25,58	28,13	29,79	29,26	29,76	29,30	34,91	35,47	35,74	35,68	34,40	36,11	31,56	32,51	33,91	34,09	32,42	34,67
Variação em relação ao mês anterior (p.p.)	-	-4,15	2,55	1,66	-0,53	0,50	-0,46	5,61	0,56	0,27	-0,05	-1,28	1,71	-4,55	0,95	1,40	0,18	-1,66	2,25
Variação em relação ao mês anterior (%)	-	-13,96	9,97	5,88	-1,78	1,70	-1,54	19,14	1,62	0,76	-0,15	-3,60	4,96	-12,60	3,01	4,32	0,53	-4,88	6,93
Variação acumulada 2020 e geral (%)	-	-13,96	-5,38	0,19	-1,60	0,07	-1,47	17,39	19,29	20,19	20,01	15,69	21,43	6,13	9,32	14,04	14,64	9,05	16,60
Variação acumulada 2021 (%)								-	19,29	20,19	20,01	15,69	21,43	6,13	9,32	14,04	14,64	9,05	16,60
Custo mínimo mensal	134,96	112,50	130,50	139,50	135,00	144,00	135,00	171,00	171,00	171,00	171,00	157,50	166,50	153,00	171,00	180,00	171,00	157,05	171,00
Variação em relação ao mês anterior	-	-22,46	18,00	9,00	-4,50	9,00	-9,00	36,00	-	-	-	-13,50	9,00	-13,50	18,00	9,00	-9,00	-13,95	13,95
Variação em relação ao mês anterior (%)	-	-16,64	16,00	6,90	-3,23	6,67	-6,25	26,67	-	-	-	-7,89	5,71	-8,11	11,76	5,26	-5,00	-8,16	8,88
Variação acumulada 2020 e geral (%)	-	-16,64	-3,30	3,37	0,03	6,70	0,03	26,71	26,71	26,71	26,71	16,70	23,37	13,37	26,71	33,38	26,71	16,37	26,71
Variação acumulada 2021 (%)								-	-	-	-	-7,89	-2,63	-10,53	-	5,26	-	-8,16	-
Diferença entre os custos médio e mínimo mensal	1,95	-	-	1,50	3,00	1,50	3,00	1,50	3,00	4,50	3,00	6,00	7,50	4,50	6,00	1,50	3,00	13,50	4,50
Diferença entre os custos médio e mínimo mensal (%)	-1,42	-	-	-1,06	-2,17	-1,03	-2,17	-0,87	-1,72	-2,56	-1,72	-3,67	-4,31	-2,86	-3,39	-0,83	-1,72	-7,92	-2,56
Variação em relação ao mês anterior	-	-1,95	-	1,50	1,50	-1,50	1,50	-1,50	1,50	1,50	-1,50	3,00	1,50	-3,00	1,50	-4,50	1,50	10,50	-9,00
Variação em relação ao mês anterior (%)	-	-100,00	-	-	100,00	-50,00	100,00	-50,00	100,00	50,00	-33,33	100,00	25,00	-40,00	33,33	-75,00	100,00	350,00	-66,67
Variação acumulada 2020 e geral (%)	-	-100,00	-100,00	-100,00	-100,00	-100,00	-100,00	-100,00	-100,00	-100,00	-100,00	-100,00	-100,00	-100,00	-100,00	-100,00	-100,00	-100,00	-100,00
Variação acumulada 2021 (%)								-	100,00	200,00	100,00	300,00	400,00	200,00	300,00	-	100,00	800,00	200,00
Custo em relação ao salário mínimo (%)	13,10	10,77	12,49	13,49	13,21	13,92	13,21	16,51	16,65	16,79	16,65	15,65	16,65	15,07	16,94	17,37	16,65	16,32	16,79
Variação em relação ao mês anterior (p.p.)	-	-2,34	1,72	1,00	-0,29	0,72	-0,72	3,30	0,14	0,14	-0,14	-1,00	1,00	-1,58	1,87	0,43	-0,72	-0,33	0,47
Variação em relação ao mês anterior (%)	-	-17,83	16,00	8,05	-2,13	5,43	-5,15	25,00	0,87	0,86	-0,85	-6,03	6,42	-9,48	12,38	2,54	-4,13	-1,98	2,90
Variação acumulada 2020 e geral (%)	-	-17,83	-4,68	2,99	0,80	6,27	0,80	25,99	27,09	28,19	27,09	19,42	27,09	15,04	29,28	32,57	27,09	24,57	28,19
Variação acumulada 2021 (%)								-	0,87	1,74	0,87	-5,22	0,87	-8,70	2,61	5,22	0,87	-1,13	1,74
Custo em relação ao salário mínimo líquido (%)	14,24	11,70	13,57	14,67	14,35	15,13	14,35	17,94	18,10	18,25	18,10	17,01	18,10	16,38	18,41	18,88	18,10	17,74	18,25
Variação em relação ao mês anterior (p.p.)	-	-2,54	1,87	1,09	-0,31	0,78	-0,78	3,59	0,16	0,16	-0,16	-1,09	1,09	-1,72	2,03	0,47	-0,78	-0,36	0,51
Variação em relação ao mês anterior (%)	-	-17,83	16,00	8,05	-2,13	5,43	-5,15	25,00	0,87	0,86	-0,85	-6,03	6,42	-9,48	12,38	2,54	-4,13	-1,98	2,90
Variação acumulada 2020 e geral (%)	-	-17,83	-4,68	2,99	0,80	6,27	0,80	25,99	27,09	28,19	27,09	19,42	27,09	15,04	29,28	32,57	27,09	24,57	28,19
Variação acumulada 2021 (%)								-	0,87	1,74	0,87	-5,22	0,87	-8,70	2,61	5,22	0,87	-1,13	1,74
Preço médio	30,42	25,00	29,00	31,33	30,67	32,33	30,67	38,33	38,67	39,00	38,67	36,33	38,67	35,00	39,33	40,33	38,67	37,90	39,00
Variação em relação ao mês anterior	-	-5,42	4,00	2,33	-0,67	1,67	-1,67	7,67	0,33	0,33	-0,33	-2,33	2,33	-3,67	4,33	1,00	-1,67	-0,77	1,10

Sábio é aquele que conhece os limites da própria ignorância
Sócrates

UNIVERSIDADE FEDERAL DO DELTA DO PARNAÍBA
Campus Ministro Reis Velloso
Coordenação do Curso de Ciências Econômicas
Índices da Cesta Básica do Litoral do Piauí – Ilha Grande
Prof. MSc. Moacyr Ferraz do Lago∴ - responsável técnico

Variação em relação ao mês anterior (%)	-	-17,83	16,00	8,05	-2,13	5,43	-5,15	25,00	0,87	0,86	-0,85	-6,03	6,42	-9,48	12,38	2,54	-4,13	-1,98	2,90
Variação acumulada 2020 e geral (%)	-	-17,83	-16,83	-15,83	-14,83	-13,83	-12,83	-11,83	-10,83	-9,83	-8,83	-7,83	-6,83	-5,83	-4,83	-3,83	-2,83	-1,83	-0,83
Variação acumulada 2021 (%)								-	0,87	1,74	0,87	-5,22	0,87	-8,70	2,61	5,22	0,87	-1,13	1,74
Maior preço coletado	31,09	25,00	29,00	32,00	31,00	33,00	32,00	39,00	39,00	40,00	39,00	39,00	40,00	36,00	40,00	41,00	39,00	40,90	40,00
Menor preço coletado	29,99	25,00	29,00	31,00	30,00	32,00	30,00	38,00	38,00	38,00	38,00	35,00	37,00	34,00	38,00	40,00	38,00	34,90	38,00
Diferença entre o maior e o menor preço	1,10	-	-	1,00	1,00	1,00	2,00	1,00	1,00	2,00	1,00	4,00	3,00	2,00	2,00	1,00	1,00	6,00	2,00
Diferença entre o maior e o menor preço (%)	3,67	-	-	3,23	3,33	3,13	6,67	2,63	2,63	5,26	2,63	11,43	8,11	5,88	5,26	2,50	2,63	17,19	5,26
Variação em relação ao mês anterior	-	-1,10	-	1,00	-	-	1,00	-1,00	-	1,00	-1,00	3,00	-1,00	-1,00	-	-1,00	-	5,00	-4,00
Variação em relação ao mês anterior (%)	-	-100,00	-	-	-	-	100,00	-50,00	-	100,00	-50,00	300,00	-25,00	-33,33	-	-50,00	-	500,00	-66,67
Variação acumulada 2020 e geral (%)	-	-100,00	-	-	-	-	100,00	-	-	100,00	-	300,00	200,00	100,00	100,00	-	-	500,00	100,00
Variação acumulada 2021 (%)								-	-	100,00	-	300,00	200,00	100,00	100,00	-	-	500,00	100,00
Diferença entre o preço médio e o menor preço	0,43	-	-	0,33	0,67	0,33	0,67	0,33	0,67	1,00	0,67	1,33	1,67	1,00	1,33	0,33	0,67	3,00	1,00
Diferença entre o preço médio e o menor preço (%)	1,44	-	-	1,08	2,22	1,04	2,22	0,88	1,75	2,63	1,75	3,81	4,50	2,94	3,51	0,83	1,75	8,60	2,63
Variação em relação ao mês anterior	-	-0,43	-	0,33	0,33	-0,33	0,33	-0,33	0,33	0,33	-0,33	0,67	0,33	-0,67	0,33	-1,00	0,33	2,33	-2,00
Variação em relação ao mês anterior (%)	-	-100,00	-	-	100,00	-50,00	100,00	-50,00	100,00	50,00	-33,33	100,00	25,00	-40,00	33,33	-75,00	100,00	350,00	-66,67
Variação acumulada 2020 e geral (%)	-	-100,00	-	-	100,00	0,00	100,00	0,00	100,00	200,00	100,00	300,00	400,00	200,00	300,00	0,00	100,00	800,00	200,00
Variação acumulada 2021 (%)								-	100,00	200,00	100,00	300,00	400,00	200,00	300,00	-	100,00	800,00	200,00
LEITE	jun/20	jul/20	ago/20	set/20	out/20	nov/20	dez/20	jan/21	fev/21	mar/21	abr/21	mai/21	jun/21	jul/21	ago/21	set/21	out/21	nov/21	dez/21
Custo médio mensal	26,20	31,50	33,00	35,00	34,00	35,00	32,25	28,00	27,60	28,50	26,50	26,00	26,25	31,50	35,25	33,75	34,50	34,50	34,50
Variação em relação ao mês anterior	-	5,30	1,50	2,00	-1,00	1,00	-2,75	-4,25	-0,40	0,90	-2,00	-0,50	0,25	5,25	3,75	-1,50	0,75	-	-
Variação em relação ao mês anterior (%)	-	20,23	4,76	6,06	-2,86	2,94	-7,86	-13,18	-1,43	3,26	-7,02	-1,89	0,96	20,00	11,90	-4,26	2,22	-	-
Variação acumulada 2020 e geral (%)	-	20,23	25,96	33,59	29,77	33,59	23,09	6,87	5,34	8,78	1,15	-0,76	0,19	20,23	34,54	28,82	31,68	31,68	31,68
Variação acumulada 2021 (%)								-	-1,43	1,79	-5,36	-7,14	-6,25	12,50	25,89	20,54	23,21	23,21	23,21
Custo em relação ao custo médio da Cesta Básica (%)	5,69	7,16	7,11	7,39	7,21	7,16	6,85	5,67	5,63	5,80	5,43	5,47	5,45	6,31	6,47	6,31	6,76	6,56	6,82
Variação em relação ao mês anterior (p.p.)	-	1,47	-0,05	0,28	-0,19	-0,05	-0,31	-1,18	-0,04	0,18	-0,37	0,04	-0,02	0,86	0,16	-0,17	0,45	-0,20	0,26
Variação em relação ao mês anterior (%)	-	25,88	-0,68	3,94	-2,51	-0,71	-4,34	-17,25	-0,70	3,15	-6,36	0,66	-0,42	15,87	2,57	-2,59	7,19	-2,96	3,91
Variação acumulada 2020 e geral (%)	-	25,88	25,02	29,94	26,68	25,78	20,32	-0,44	-1,13	1,98	-4,50	-3,87	-4,28	10,91	13,76	10,81	18,77	15,26	19,77
Variação acumulada 2021 (%)								-	-0,70	2,43	-4,08	-3,45	-3,86	11,40	14,26	11,29	19,30	15,77	20,29
Custo mínimo mensal	24,00	27,00	30,00	33,00	33,00	33,00	32,10	27,00	25,80	27,00	25,50	25,50	25,50	31,50	31,50	30,00	33,00	30,00	30,00
Variação em relação ao mês anterior	-	3,00	3,00	3,00	-	-	-0,90	-5,10	-1,20	1,20	-1,50	-	-	6,00	-	-1,50	3,00	-3,00	-
Variação em relação ao mês anterior (%)	-	12,50	11,11	10,00	-	-	-2,73	-15,89	-4,44	4,65	-5,56	-	-	23,53	-	-4,76	10,00	-9,09	-
Variação acumulada 2020 e geral (%)	-	12,50	25,00	37,50	37,50	37,50	33,75	12,50	7,50	12,50	6,25	6,25	6,25	31,25	31,25	25,00	37,50	25,00	25,00
Variação acumulada 2021 (%)								-	-4,44	-	-5,56	-5,56	-5,56	16,67	16,67	11,11	22,22	11,11	11,11
Diferença entre os custos médio e mínimo mensal	2,20	4,50	3,00	2,00	1,00	2,00	0,15	1,00	1,80	1,50	1,00	0,50	0,75	-	3,75	3,75	1,50	4,50	4,50
Diferença entre os custos médio e mínimo mensal (%)	-8,40	-14,29	-9,09	-5,71	-2,94	-5,71	-0,47	-3,57	-6,52	-5,26	-3,77	-1,92	-2,86	-	-10,64	-11,11	-4,35	-13,04	-13,04
Variação em relação ao mês anterior	-	2,30	-1,50	-1,00	-1,00	1,00	-1,85	0,85	0,80	-0,30	-0,50	-0,50	0,25	-0,75	3,75	-	-2,25	3,00	-
Variação em relação ao mês anterior (%)	-	104,55	-33,33	-33,33	-50,00	100,00	-92,50	566,67	80,00	-16,67	-33,33	-50,00	50,00	-100,00	-	-	-60,00	200,00	-
Variação acumulada 2020 e geral (%)		104,55	36,37	-9,09	-54,54	-9,09	-93,18	-54,54	-18,18	-31,82	-54,54	-77,27	-65,91	-100,00	-	-	-60,00	20,00	20,00
Variação acumulada 2021 (%)								-	80,00	50,00	-	-50,00	-25,00	-100,00	-	-	-60,00	20,00	20,00
Custo em relação ao salário mínimo (%)	2,51	3,01	3,16	3,35	3,25	3,35	3,09	2,68	2,64	2,73	2,54	2,49	2,51	3,01	3,37	3,23	3,30	3,30	3,30
Variação em relação ao mês anterior (p.p.)	-	0,51	0,14	0,19	-0,10	0,10	-0,26	-0,41	-0,04	0,09	-0,19	-0,05	0,02	0,50	0,36	-0,14	0,07	-	-
Variação em relação ao mês anterior (%)	-	20,23	4,76	6,06	-2,86	2,94	-7,86	-13,18	-1,43	3,26	-7,02	-1,89	0,96	20,00	11,90	-4,26	2,22	-	-
Variação acumulada 2020 e geral (%)	-	20,23	25,96	33,59	29,77	33,59	23,09	6,87	5,34	8,78	1,15	-0,76	0,19	20,23	34,54	28,82	31,68	31,68	31,68
Variação acumulada 2021 (%)								-	-1,43	1,79	-5,36	-7,14	-6,25	12,50	25,89	20,54	23,21	23,21	23,21
Custo em relação ao salário mínimo líquido (%)	2,73	3,28	3,43	3,64	3,54	3,64	3,35	2,91	2,87	2,96	2,76	2,70	2,73	3,28	3,67	3,51	3,59	3,59	3,59
Variação em relação ao mês anterior (p.p.)	-	0,55	0,16	0,21	-0,10	0,10	-0,29	-0,44	-0,04	0,09	-0,21	-0,05	0,03	0,55	0,39	-0,16	0,08	-	-
Variação em relação ao mês anterior (%)	-	20,23	4,76	6,06	-2,86	2,94	-7,86	-13,18	-1,43	3,26	-7,02	-1,89	0,96	20,00	11,90	-4,26	2,22	-	-
Variação acumulada 2020 e geral (%)	-	20,23	25,96	33,59	29,77	33,59	23,09	6,87	5,34	8,78	1,15	-0,76	0,19	20,23	34,54	28,82	31,68	31,68	31,68
Variação acumulada 2021 (%)								-	-1,43	1,79	-5,36	-7,14	-6,25	12,50	25,89	20,54	23,21	23,21	23,21
Preço médio	4,37	5,25	5,50	5,83	5,67	5,83	5,38	4,67	4,60	4,75	4,42	4,33	4,38	5,25	5,88	5,63	5,75	5,75	5,75
Variação em relação ao mês anterior	-	0,88	0,25	0,33	-0,17	0,17	-0,46	-0,71	-0,07	0,15	-0,33	-0,08	0,04	0,88	0,63	-0,25	0,13	-	-
Variação em relação ao mês anterior (%)	-	20,23	4,76	6,06	-2,86	2,94	-7,86	-13,18	-1,43	3,26	-7,02	-1,89	0,96	20,00	11,90	-4,26	2,22	-	-
Variação acumulada 2020 e geral (%)	-	20,23	25,96	33,59	29,77	33,59	23,09	6,87	5,34	8,78	1,15	-0,76	0,19	20,23	34,54	28,82	31,68	31,68	31,68
Variação acumulada 2021 (%)								-	-1,43	1,79	-5,36	-7,14	-6,25	12,50	25,89	20,54	23,21	23,21	23,21
Maior preço coletado	4,90	6,00	6,00	6,00	6,00	6,00	5,40	5,00	5,00	5,00	4,50	4,50	4,50	5,50	6,50	6,25	6,00	6,50	6,50
Menor preço coletado	4,00	4,50	5,00	5,5	5,50	5,50	5,35	4,50	4,30	4,50	4,25	4,25	4,25	5,25	5,25	5,00	5,50	5,00	5,00

Sábio é aquele que conhece os limites da própria ignorância
Sócrates

UNIVERSIDADE FEDERAL DO DELTA DO PARNAÍBA
Campus Ministro Reis Velloso
Coordenação do Curso de Ciências Econômicas
Índices da Cesta Básica do Litoral do Piauí – Ilha Grande
Prof. MSc. Moacyr Ferraz do Lago∴ - responsável técnico

Diferença entre o maior e o menor preço	0,90	1,50	1,00	0,50	0,50	0,50	0,05	0,50	0,70	0,50	0,25	0,25	0,25	0,25	1,25	1,25	0,50	1,50	1,50
Diferença entre o maior e o menor preço (%)	22,50	33,33	20,00	9,09	9,09	9,09	0,93	11,11	16,28	11,11	5,88	5,88	5,88	4,76	23,81	25,00	9,09	30,00	30,00
Variação em relação ao mês anterior	-	0,60	-0,50	-0,50	-	-	-0,45	0,45	0,20	-0,20	-0,25	-	-	-	1,00	-	-0,75	1,00	-
Variação em relação ao mês anterior (%)	-	66,67	-33,33	-50,00	-	-	-90,00	900,00	40,00	-28,57	-50,00	-	-	-	400,00	-	-60,00	200,00	-
Variação acumulada 2020 e geral (%)	-	66,67	11,11	-44,44	-44,44	-44,44	-94,44	-44,44	-22,22	-44,44	-72,22	-72,22	-72,22	-72,22	38,89	38,89	-44,44	66,67	66,67
Variação acumulada 2021 (%)								-	40,00	-	-50,00	-50,00	-50,00	-50,00	150,00	150,00	-	200,00	200,00
Diferença entre o preço médio e o menor preço	0,37	0,75	0,50	0,33	0,17	0,33	0,03	0,17	0,30	0,25	0,17	0,08	0,13	-	0,63	0,63	0,25	0,75	0,75
Diferença entre o preço médio e o menor preço (%)	9,17	16,67	10,00	6,06	3,03	6,06	0,47	3,70	6,98	5,56	3,92	1,96	2,94	-	11,90	12,50	4,55	15,00	15,00
Variação em relação ao mês anterior	-	0,38	-0,25	-0,17	-0,17	0,17	-0,31	0,14	0,13	-0,05	-0,08	-0,08	0,04	-0,13	0,63	-	-0,38	0,50	-
Variação em relação ao mês anterior (%)	-	104,55	-33,33	-33,33	-50,00	100,00	-92,50	566,67	80,00	-16,67	-33,33	-50,00	50,00	-100,00	-	-	-60,00	200,00	-
Variação acumulada 2020 e geral (%)	-	104,55	36,37	-9,09	-54,54	-9,09	-93,18	-54,54	-18,18	-31,82	-54,54	-77,27	-65,91	-100,00	-	-	-60,00	20,00	20,00
Variação acumulada 2021 (%)								-	80,00	50,00	-	-50,00	-25,00	-100,00	-	-	-60,00	20,00	20,00
FEIJÃO	jun/20	jul/20	ago/20	set/20	out/20	nov/20	dez/20	jan/21	fev/21	mar/21	abr/21	mai/21	jun/21	jul/21	ago/21	set/21	out/21	nov/21	dez/21
Custo médio mensal	26,55	36,00	35,55	36,56	36,56	36,53	37,13	33,75	34,31	34,88	33,19	32,63	32,29	33,75	36,00	32,63	32,06	34,83	38,25
Variação em relação ao mês anterior	-	9,45	-0,45	1,01	-	-0,04	0,60	-3,38	0,56	0,56	-1,69	-0,56	-0,34	1,46	2,25	-3,38	-0,56	2,77	3,42
Variação em relação ao mês anterior (%)	-	35,59	-1,25	2,85	-	-0,10	1,64	-9,09	1,67	1,64	-4,84	-1,69	-1,03	4,53	6,67	-9,38	-1,72	8,63	9,82
Variação acumulada 2020 e geral (%)	-	35,59	33,90	37,71	37,71	37,57	39,83	27,12	29,23	31,35	25,00	22,88	21,61	27,12	35,59	22,88	20,76	31,18	44,06
Variação acumulada 2021 (%)								-	1,67	3,33	-1,67	-3,33	-4,33	-	6,67	-3,33	-5,00	3,20	13,33
Custo em relação ao custo médio da Cesta Básica (%)	5,77	8,19	7,66	7,72	7,75	7,47	7,88	6,83	6,99	7,10	6,81	6,86	6,70	6,76	6,61	6,10	6,28	6,62	7,56
Variação em relação ao mês anterior (p.p.)	-	2,42	-0,52	0,06	0,03	-0,28	0,41	-1,05	0,17	0,11	-0,30	0,06	-0,16	0,06	-0,15	-0,52	0,19	0,34	0,93
Variação em relação ao mês anterior (%)	-	41,97	-6,38	0,79	0,35	-3,65	5,52	-13,35	2,42	1,53	-4,17	0,86	-2,39	0,93	-2,23	-7,80	3,05	5,42	14,12
Variação acumulada 2020 e geral (%)	-	41,97	32,91	33,96	34,43	29,53	36,68	18,43	21,30	23,15	18,03	19,04	16,19	17,27	14,65	5,70	8,93	14,83	31,04
Variação acumulada 2021 (%)								-	2,42	3,99	-0,34	0,51	-1,89	-0,98	-3,19	-10,75	-8,02	-3,04	10,65
Custo mínimo mensal	17,10	36,00	35,10	36,00	36,00	36,45	37,13	31,50	32,63	33,75	32,63	32,63	31,95	32,63	33,75	31,50	31,50	33,71	37,80
Variação em relação ao mês anterior	-	18,90	-0,90	0,90	-	0,45	0,68	-5,63	1,13	1,13	-1,13	-	-0,68	0,68	1,13	-2,25	-	2,21	4,10
Variação em relação ao mês anterior (%)	-	110,53	-2,50	2,56	-	1,25	1,85	-15,15	3,57	3,45	-3,33	-	-2,07	2,11	3,45	-6,67	-	7,00	12,15
Variação acumulada 2020 e geral (%)	-	110,53	105,27	110,53	110,53	113,16	117,11	84,21	90,79	97,37	90,79	90,79	86,85	90,79	97,37	84,21	84,21	97,11	121,06
Variação acumulada 2021 (%)								-	3,57	7,14	3,57	3,57	1,43	3,57	7,14	-	-	7,00	20,00
Diferença entre os custos médio e mínimo mensal	9,45	-	0,45	0,56	0,56	0,08	-	2,25	1,69	1,13	0,56	-	0,34	1,13	2,25	1,13	0,56	1,13	0,45
Diferença entre os custos médio e mínimo mensal (%)	-35,59	-	-1,27	-1,54	-1,54	-0,21	-	-6,67	-4,92	-3,23	-1,69	-	-1,05	-3,33	-6,25	-3,45	-1,75	-3,23	-1,18
Variação em relação ao mês anterior	-	-9,45	0,45	0,11	-	-0,49	-0,08	2,25	-0,56	-0,56	-0,56	-0,56	0,34	0,79	1,13	-1,13	-0,56	0,56	-0,68
Variação em relação ao mês anterior (%)	-	-100,00	-	25,00	-	-86,67	-100,00	-	-25,00	-33,33	-50,00	-100,00	-	233,33	100,00	-50,00	-50,00	100,00	-60,00
Variação acumulada 2020 e geral (%)		-100,00	0	25	25	-83,33	-100	0	-25	-50	-75	-100	0	233,33	566,67	233,33	66,67	233,33	33,33
Variação acumulada 2021 (%)								-	-25,00	-50,00	-75,00	-100,00	-	233,33	566,67	233,33	66,67	233,33	33,33
Custo em relação ao salário mínimo (%)	2,54	3,44	3,40	3,50	3,50	3,50	3,55	3,23	3,28	3,34	3,18	3,12	3,09	3,23	3,44	3,12	3,07	3,33	3,66
Variação em relação ao mês anterior (p.p.)	-	0,90	-0,04	0,10	-	-0,00	0,06	-0,32	0,05	0,05	-0,16	-0,05	-0,03	0,14	0,22	-0,32	-0,05	0,26	0,33
Variação em relação ao mês anterior (%)	-	35,59	-1,25	2,85	-	-0,10	1,64	-9,09	1,67	1,64	-4,84	-1,69	-1,03	4,53	6,67	-9,38	-1,72	8,63	9,82
Variação acumulada 2020 e geral (%)	-	35,59	33,90	37,71	37,71	37,57	39,83	27,12	29,23	31,35	25,00	22,88	21,61	27,12	35,59	22,88	20,76	31,18	44,06
Variação acumulada 2021 (%)								-	1,67	3,33	-1,67	-3,33	-4,33	0,00	6,67	-3,33	-5,00	3,20	13,33
Custo em relação ao salário mínimo líquido (%)	2,76	3,74	3,70	3,80	3,80	3,80	3,86	3,51	3,57	3,63	3,45	3,39	3,36	3,51	3,74	3,39	3,33	3,62	3,98
Variação em relação ao mês anterior (p.p.)	-	0,98	-0,05	0,11	-	-0,00	0,06	-0,35	0,06	0,06	-0,18	-0,06	-0,04	0,15	0,23	-0,35	-0,06	0,29	0,36
Variação em relação ao mês anterior (%)	-	35,59	-1,25	2,85	-	-0,10	1,64	-9,09	1,67	1,64	-4,84	-1,69	-1,03	4,53	6,67	-9,38	-1,72	8,63	9,82
Variação acumulada 2020 e geral (%)	-	35,59	33,90	37,71	37,71	37,57	39,83	27,12	29,23	31,35	25,00	22,88	21,61	27,12	35,59	22,88	20,76	31,18	44,06
Variação acumulada 2021 (%)								-	1,67	3,33	-1,67	-3,33	-4,33	0,00	6,67	-3,33	-5,00	3,20	13,33
Preço médio	5,90	8,00	7,90	8,13	8,13	8,12	8,25	7,50	7,63	7,75	7,38	7,25	7,18	7,50	8,00	7,25	7,13	7,74	8,50
Variação em relação ao mês anterior	-	2,10	-0,10	0,23	-	-0,01	0,13	-0,75	0,13	0,13	-0,38	-0,13	-0,08	0,33	0,50	-0,75	-0,13	0,62	0,76
Variação em relação ao mês anterior (%)	-	35,59	-1,25	2,85	-	-0,10	1,64	-9,09	1,67	1,64	-4,84	-1,69	-1,03	4,53	6,67	-9,38	-1,72	8,63	9,82
Variação acumulada 2020 e geral (%)	-	35,59	33,90	37,71	37,71	37,57	39,83	27,12	29,23	31,35	25,00	22,88	21,61	27,12	35,59	22,88	20,76	31,18	44,06
Variação acumulada 2021 (%)								-	1,67	3,33	-1,67	-3,33	-4,33	-	6,67	-3,33	-5,00	3,20	13,33
Maior preço coletado	7,20	8,00	8,00	8,25	8,25	8,25	8,25	8,00	8,00	8,00	7,50	7,25	7,25	7,75	8,50	7,50	7,25	7,99	8,50
Menor preço coletado	3,80	8,00	7,80	8,00	8,00	8,10	8,25	7,00	7,25	7,50	7,25	7,25	7,10	7,25	7,50	7,00	7,00	7,49	8,40
Diferença entre o maior e o menor preço	3,40	-	0,20	0,25	0,25	0,15	-	1,00	0,75	0,50	0,25	-	0,15	0,50	1,00	0,50	0,25	0,50	0,10
Diferença entre o maior e o menor preço (%)	89,47	-	2,56	3,13	3,13	1,85	-	14,29	10,34	6,67	3,45	-	2,11	6,90	13,33	7,14	3,57	6,68	1,19
Variação em relação ao mês anterior	-	-3,40	0,20	0,05	-	-0,10	-0,15	1,00	-0,25	-0,25	-0,25	-0,25	0,15	0,35	0,50	-0,50	-0,25	0,25	-0,40
Variação em relação ao mês anterior (%)	-	-100,00	-	25,00	-	-40,00	-100,00	-	-25,00	-33,33	-50,00	-100,00	-	233,33	100,00	-50,00	-50,00	100,00	-80,00
Variação acumulada 2020 e geral (%)	-	-100,00	-	25,00	25,00	-25,00	-100,00	-	-25,00	-50,00	-75,00	-100,00	-	233,33	566,67	233,33	66,67	233,33	-33,33

Sábio é aquele que conhece os limites da própria ignorância
Sócrates

UNIVERSIDADE FEDERAL DO DELTA DO PARNAÍBA
Campus Ministro Reis Velloso
Coordenação do Curso de Ciências Econômicas
Índices da Cesta Básica do Litoral do Piauí – Ilha Grande
Prof. MSc. Moacyr Ferraz do Lago∴ - responsável técnico

Variação acumulada 2021 (%)								-	-25,00	-50,00	-75,00	-100,00	-	233,33	566,67	233,33	66,67	233,33	-33,33
Diferença entre o preço médio e o menor preço	2,10	-	0,10	0,13	0,13	0,02	-	0,50	0,38	0,25	0,13	-	0,08	0,25	0,50	0,25	0,13	0,25	0,10
Diferença entre o preço médio e o menor preço (%)	55,26	-	1,28	1,56	1,56	0,21	-	7,14	5,17	3,33	1,72	-	1,06	3,45	6,67	3,57	1,79	3,34	1,19
Variação em relação ao mês anterior	-	-2,10	0,10	0,02	-	-0,11	-0,02	0,50	-0,13	-0,13	-0,13	-0,13	0,08	0,18	0,25	-0,25	-0,13	0,13	-0,15
Variação em relação ao mês anterior (%)	-	-100,00	-	25,00	-	-86,67	-100,00	-	-25,00	-33,33	-50,00	-100,00	-	233,33	100,00	-50,00	-50,00	100,00	-60,00
Variação acumulada 2020 e geral (%)	-	-100,00	-	25,00	25,00	-83,33	-100,00	-	-25,00	-50,00	-75,00	-100,00	-	233,33	566,67	233,33	66,67	233,33	33,33
Variação acumulada 2021 (%)								-	-25,00	-50,00	-75,00	-100,00	-	233,33	566,67	233,33	66,67	233,33	33,33
ARROZ	jun/20	jul/20	ago/20	set/20	out/20	nov/20	dez/20	jan/21	fev/21	mar/21	abr/21	mai/21	jun/21	jul/21	ago/21	set/21	out/21	nov/21	dez/21
Custo médio mensal	14,04	13,38	13,56	17,10	25,56	26,64	19,50	19,35	18,90	20,70	22,05	21,60	21,60	17,76	16,56	17,55	17,55	17,40	15,30
Variação em relação ao mês anterior	-	-0,66	0,18	3,54	8,46	1,08	-7,14	-0,15	-0,45	1,80	1,35	-0,45	-	-3,84	-1,20	0,99	-	-0,15	-2,10
Variação em relação ao mês anterior (%)	-	-4,70	1,35	26,11	49,47	4,23	-26,80	-0,77	-2,33	9,52	6,52	-2,04	-	-17,78	-6,76	5,98	-	-0,85	-12,07
Variação acumulada 2020 e geral (%)	-	-4,70	-3,42	21,80	82,05	89,75	38,89	37,82	34,62	47,44	57,05	53,85	53,85	26,50	17,95	25,00	25,00	23,93	8,98
Variação acumulada 2021 (%)								-	-2,33	6,98	13,95	11,63	11,63	-8,22	-14,42	-9,30	-9,30	-10,08	-20,93
Custo em relação ao custo médio da Cesta Básica (%)	3,05	3,04	2,92	3,61	5,42	5,45	4,14	3,92	3,85	4,22	4,52	4,54	4,48	3,56	3,04	3,28	3,44	3,31	3,02
Variação em relação ao mês anterior (p.p.)	-	-0,01	-0,12	0,69	1,81	0,03	-1,31	-0,22	-0,06	0,36	0,31	0,02	-0,06	-0,92	-0,52	0,24	0,16	-0,13	-0,29
Variação em relação ao mês anterior (%)	-	-0,22	-3,92	23,58	50,00	0,53	-24,01	-5,42	-1,60	9,41	7,28	0,50	-1,37	-20,61	-14,54	7,82	4,86	-3,79	-8,63
Variação acumulada 2020 e geral (%)	-	-0,22	-4,14	18,47	77,71	78,65	35,76	28,40	26,34	38,23	48,29	49,03	46,99	16,69	-0,27	7,52	12,75	8,48	-0,88
Variação acumulada 2021 (%)								-	-1,60	7,66	15,49	16,07	14,48	-9,12	-22,33	-16,26	-12,19	-15,51	-22,80
Custo mínimo mensal	13,68	12,24	12,60	16,92	25,20	26,28	18,90	18,90	18,00	20,70	21,60	21,60	21,60	17,28	12,60	16,20	17,10	16,20	13,50
Variação em relação ao mês anterior	-	-1,44	0,36	4,32	8,28	1,08	-7,38	-	-0,90	2,70	0,90	-	-	-4,32	-4,68	3,60	0,90	-0,90	-2,70
Variação em relação ao mês anterior (%)	-	-10,53	2,94	34,29	48,94	4,29	-28,08	-	-4,76	15,00	4,35	-	-	-20,00	-27,08	28,57	5,56	-5,26	-16,67
Variação acumulada 2020 e geral (%)	-	-10,53	-7,90	23,68	84,20	92,10	38,15	38,15	31,57	51,31	57,89	57,89	57,89	26,31	-7,90	18,42	24,99	18,42	-1,32
Variação acumulada 2021 (%)								-	-4,76	9,52	14,29	14,29	14,29	-8,57	-33,33	-14,29	-9,52	-14,29	-28,57
Diferença entre os custos médio e mínimo mensal	0,36	1,14	0,96	0,18	0,36	0,36	0,60	0,45	0,90	-	0,45	-	-	0,48	3,96	1,35	0,45	1,20	1,80
Diferença entre os custos médio e mínimo mensal (%)	-2,56	-8,52	-7,08	-1,05	-1,41	-1,35	-3,08	-2,33	-4,76	-	-2,04	-	-	-2,70	-23,91	-7,69	-2,56	-6,90	-11,76
Variação em relação ao mês anterior	-	0,78	-0,18	-0,78	0,18	-	0,24	-0,15	0,45	-0,90	0,45	-0,45	-	0,48	3,48	-2,61	-0,90	0,75	0,60
Variação em relação ao mês anterior (%)	-	216,67	-15,79	-81,25	100,00	-	66,67	-25,00	100,00	-100,00	-	-100,00	-	-	725,00	-65,91	-66,67	166,67	50,00
Variação acumulada 2020 e geral (%)		216,67	166,67	-50,00	0,00	0,00	66,67	25,00	150,00	-100,00	-	-100,00	-	-	725,00	181,25	-6,25	150,00	275,00
Variação acumulada 2021 (%)								-	100,00	-100,00	-	-100,00	-	-	725,00	181,25	-6,25	150,00	275,00
Custo em relação ao salário mínimo (%)	1,34	1,28	1,30	1,64	2,45	2,55	1,87	1,85	1,81	1,98	2,11	2,07	2,07	1,70	1,58	1,68	1,68	1,67	1,46
Variação em relação ao mês anterior (p.p.)	-	-0,06	0,02	0,34	0,81	0,10	-0,68	-0,01	-0,04	0,17	0,13	-0,04	-	-0,37	-0,11	0,09	-	-0,01	-0,20
Variação em relação ao mês anterior (%)	-	-4,70	1,35	26,11	49,47	4,23	-26,80	-0,77	-2,33	9,52	6,52	-2,04	-	-17,78	-6,76	5,98	-	-0,85	-12,07
Variação acumulada 2020 e geral (%)	-	-4,70	-3,42	21,80	82,05	89,75	38,89	37,82	34,62	47,44	57,05	53,85	53,85	26,50	17,95	25,00	25,00	23,93	8,98
Variação acumulada 2021 (%)								-	-2,33	6,98	13,95	11,63	11,63	-8,22	-14,42	-9,30	-9,30	-10,08	-20,93
Custo em relação ao salário mínimo líquido (%)	1,46	1,39	1,41	1,78	2,66	2,77	2,03	2,01	1,97	2,15	2,29	2,25	2,25	1,85	1,72	1,83	1,83	1,81	1,59
Variação em relação ao mês anterior (p.p.)	-	-0,07	0,02	0,37	0,88	0,11	-0,74	-0,02	-0,05	0,19	0,14	-0,05	-	-0,40	-0,12	0,10	-	-0,02	-0,22
Variação em relação ao mês anterior (%)	-	-4,70	1,35	26,11	49,47	4,23	-26,80	-0,77	-2,33	9,52	6,52	-2,04	-	-17,78	-6,76	5,98	-	-0,85	-12,07
Variação acumulada 2020 e geral (%)	-	-4,70	-3,42	21,80	82,05	89,75	38,89	37,82	34,62	47,44	57,05	53,85	53,85	26,50	17,95	25,00	25,00	23,93	8,98
Variação acumulada 2021 (%)								-	-2,33	6,98	13,95	11,63	11,63	-8,22	-14,42	-9,30	-9,30	-10,08	-20,93
Preço médio	3,90	3,72	3,77	4,75	7,10	7,40	5,42	5,38	5,25	5,75	6,13	6,00	6,00	4,93	4,60	4,88	4,88	4,83	4,25
Variação em relação ao mês anterior	-	-0,18	0,05	0,98	2,35	0,30	-1,98	-0,04	-0,13	0,50	0,38	-0,13	-	-1,07	-0,33	0,27	-	-0,04	-0,58
Variação em relação ao mês anterior (%)	-	-4,70	1,35	26,11	49,47	4,23	-26,80	-0,77	-2,33	9,52	6,52	-2,04	-	-17,78	-6,76	5,98	-	-0,85	-12,07
Variação acumulada 2020 e geral (%)	-	-4,70	-3,42	21,80	82,05	89,75	38,89	37,82	34,62	47,44	57,05	53,85	53,85	26,50	17,95	25,00	25,00	23,93	8,98
Variação acumulada 2021 (%)								-	-2,33	6,98	13,95	11,63	11,63	-8,22	-14,42	-9,30	-9,30	-10,08	-20,93
Maior preço coletado	4,00	3,95	4,00	4,80	7,20	7,50	5,50	5,50	5,50	5,75	6,25	6,00	6,00	5,00	5,50	5,25	5,00	5,50	4,50
Menor preço coletado	3,80	3,40	3,50	4,70	7,00	7,30	5,25	5,25	5,00	5,75	6,00	6,00	6,00	4,80	3,50	4,50	4,75	4,50	3,75
Diferença entre o maior e o menor preço	0,20	0,55	0,50	0,10	0,20	0,20	0,25	0,25	0,50	-	0,25	-	-	0,20	2,00	0,75	0,25	1,00	0,75
Diferença entre o maior e o menor preço (%)	5,26	16,18	14,29	2,13	2,86	2,74	4,76	4,76	10,00	-	4,17	-	-	4,17	57,14	16,67	5,26	22,22	20,00
Variação em relação ao mês anterior	-	0,35	-0,05	-0,40	0,10	-	0,05	-	0,25	-0,50	0,25	-0,25	-	0,20	1,80	-1,25	-0,50	0,75	-0,25
Variação em relação ao mês anterior (%)	-	175,00	-9,09	-80,00	100,00	-	25,00	-	100,00	-100,00	-	-100,00	-	-	900,00	-62,50	-66,67	300,00	-25,00
Variação acumulada 2020 e geral (%)	-	175,00	150,00	-50,00	-	-	25,00	25,00	150,00	-100,00	-	-100,00	-	-	900,00	275,00	25,00	400,00	275,00
Variação acumulada 2021 (%)								-	100,00	-100,00	-	-100,00	-	-	900,00	275,00	25,00	400,00	275,00
Diferença entre o preço médio e o menor preço	0,10	0,32	0,27	0,05	0,10	0,10	0,17	0,13	0,25	-	0,13	-	-	0,13	1,10	0,38	0,13	0,33	0,50
Diferença entre o preço médio e o menor preço (%)	2,63	9,31	7,62	1,06	1,43	1,37	3,17	2,38	5,00	-	2,08	-	-	2,78	31,43	8,33	2,63	7,41	13,33
Variação em relação ao mês anterior	-	0,22	-0,05	-0,22	0,05	0,00	0,07	-0,04	0,13	-0,25	0,13	-0,13	-	0,13	0,97	-0,73	-0,25	0,21	0,17
Variação em relação ao mês anterior (%)	-	216,67	-15,79	-81,25	100,00	0,00	66,67	-25,00	100,00	-100,00	-	-100,00	-	-	725,00	-65,91	-66,67	166,67	50,00

Sábio é aquele que conhece os limites da própria ignorância
Sócrates

UNIVERSIDADE FEDERAL DO DELTA DO PARNAÍBA
Campus Ministro Reis Velloso
Coordenação do Curso de Ciências Econômicas
Índices da Cesta Básica do Litoral do Piauí – Ilha Grande
Prof. MSc. Moacyr Ferraz do Lago∴ - responsável técnico

Variação acumulada 2020 e geral (%)	-	216,67	-18,20	-86,04	34,29	-4,11	131,75	-25,00	110,00	-100,00	-	-100,00	-	-	1.031,43	-73,48	-68,42	181,48	80,00
Variação acumulada 2021 (%)								-	100,00	-100,00	-	-100,00	-	-	725,00	181,25	-6,25	150,00	275,00
FARINHA	jun/20	jul/20	ago/20	set/20	out/20	nov/20	dez/20	jan/21	fev/21	mar/21	abr/21	mai/21	jun/21	jul/21	ago/21	set/21	out/21	nov/21	dez/21
Custo médio mensal	15,50	13,13	13,20	12,90	14,00	18,70	15,45	20,63	19,50	18,75	18,38	18,00	17,63	18,00	18,00	16,20	16,13	16,50	17,25
Variação em relação ao mês anterior	-	-2,38	0,08	-0,30	1,10	4,70	-3,25	5,18	-1,13	-0,75	-0,38	-0,38	-0,38	0,38	-	-1,80	-0,08	0,38	0,75
Variação em relação ao mês anterior (%)	-	-15,32	0,57	-2,27	8,53	33,57	-17,38	33,50	-5,45	-3,85	-2,00	-2,04	-2,08	2,13	-	-10,00	-0,46	2,33	4,55
Variação acumulada 2020 e geral (%)	-	-15,32	-14,84	-16,77	-9,67	20,65	-0,32	33,07	25,81	20,97	18,55	16,13	13,71	16,13	16,13	4,52	4,04	6,45	11,29
Variação acumulada 2021 (%)								-	-5,45	-9,09	-10,91	-12,73	-14,55	-12,73	-12,73	-21,45	-21,82	-20,00	-16,36
Custo em relação ao custo médio da Cesta Básica (%)	3,37	2,98	2,85	2,73	2,97	3,82	3,28	4,17	3,98	3,82	3,77	3,79	3,66	3,61	3,31	3,03	3,16	3,14	3,41
Variação em relação ao mês anterior (p.p.)	-	-0,38	-0,14	-0,12	0,24	0,86	-0,54	0,89	-0,20	-0,16	-0,05	0,02	-0,13	-0,05	-0,30	-0,28	0,13	-0,02	0,27
Variação em relação ao mês anterior (%)	-	-11,34	-4,66	-4,23	8,91	28,83	-14,23	27,23	-4,75	-3,95	-1,31	0,50	-3,43	-1,39	-8,34	-8,44	4,38	-0,70	8,64
Variação acumulada 2020 e geral (%)	-	-11,34	-15,47	-19,04	-11,83	13,60	-2,57	23,97	18,08	13,42	11,93	12,50	8,64	7,13	-1,81	-10,09	-6,16	-6,82	1,23
Variação acumulada 2021 (%)								-	-4,75	-8,51	-9,71	-9,26	-12,36	-13,58	-20,79	-27,48	-24,30	-24,84	-18,35
Custo mínimo mensal	14,40	12,75	12,60	12,00	12,00	17,40	14,40	20,25	18,00	18,00	18,00	18,00	17,25	17,70	15,00	11,40	12,00	15,00	15,00
Variação em relação ao mês anterior	-	-1,65	-0,15	-0,60	-	5,40	-3,00	5,85	-2,25	-	-	-	-0,75	0,45	-2,70	-3,60	0,60	3,00	-
Variação em relação ao mês anterior (%)	-	-11,46	-1,18	-4,76	-	45,00	-17,24	40,63	-11,11	-	-	-	-4,17	2,61	-15,25	-24,00	5,26	25,00	-
Variação acumulada 2020 e geral (%)	-	-11,46	-12,50	-9,46	-8,46	-7,46	-6,46	-5,46	-4,46	-3,46	-2,46	-1,46	-0,46	0,54	1,54	2,54	3,54	4,54	5,54
Variação acumulada 2021 (%)								-	-11,11	-11,11	-11,11	-11,11	-14,81	-12,59	-25,93	-43,70	-40,74	-25,93	-25,93
Diferença entre os custos médio e mínimo mensal	1,10	0,38	0,60	0,90	2,00	1,30	1,05	0,38	1,50	0,75	0,38	-	0,38	0,30	3,00	4,80	4,13	1,50	2,25
Diferença entre os custos médio e mínimo mensal (%)	-7,10	-2,86	-4,55	-6,98	-14,29	-6,95	-6,80	-1,82	-7,69	-4,00	-2,04	-	-2,13	-1,67	-16,67	-29,63	-25,58	-9,09	-13,04
Variação em relação ao mês anterior	-	-0,73	0,23	0,30	1,10	-0,70	-0,25	-0,68	1,13	-0,75	-0,38	-0,38	0,38	-0,08	2,70	1,80	-0,68	-2,63	0,75
Variação em relação ao mês anterior (%)	-	-65,91	60,00	50,00	122,22	-35,00	-19,23	-64,29	300,00	-50,00	-50,00	-100,00	-	-20,00	900,00	60,00	-14,06	-63,64	50,00
Variação acumulada 2020 e geral (%)		-65,91	-45,46	-18,18	81,81	18,18	-4,55	-65,91	36,36	-31,82	-65,91	-100,00	-	-20,00	700,00	1.180,00	1.000,00	300,00	500,00
Variação acumulada 2021 (%)								-	300,00	100,00	-	-100,00	-	-20,00	700,00	1.180,00	1.000,00	300,00	500,00
Custo em relação ao salário mínimo (%)	1,48	1,26	1,26	1,23	1,34	1,79	1,48	1,97	1,87	1,79	1,76	1,72	1,69	1,72	1,72	1,55	1,54	1,58	1,65
Variação em relação ao mês anterior (p.p.)	-	-0,23	0,01	-0,03	0,11	0,45	-0,31	0,50	-0,11	-0,07	-0,04	-0,04	-0,04	0,04	-	-0,17	-0,01	0,04	0,07
Variação em relação ao mês anterior (%)	-	-15,32	0,57	-2,27	8,53	33,57	-17,38	33,50	-5,45	-3,85	-2,00	-2,04	-2,08	2,13	-	-10,00	-0,46	2,33	4,55
Variação acumulada 2020 e geral (%)	-	-15,32	-14,84	-16,77	-9,67	20,65	-0,32	33,07	25,81	20,97	18,55	16,13	13,71	16,13	16,13	4,52	4,04	6,45	11,29
Variação acumulada 2021 (%)								-	-5,45	-9,09	-10,91	-12,73	-14,55	-12,73	-12,73	-21,45	-21,82	-20,00	-16,36
Custo em relação ao salário mínimo líquido (%)	1,61	1,37	1,37	1,34	1,46	1,95	1,61	2,15	2,03	1,95	1,91	1,87	1,83	1,87	1,87	1,69	1,68	1,72	1,79
Variação em relação ao mês anterior (p.p.)	-	-0,25	0,01	-0,03	0,11	0,49	-0,34	0,54	-0,12	-0,08	-0,04	-0,04	-0,04	0,04	-	-0,19	-0,01	0,04	0,08
Variação em relação ao mês anterior (%)	-	-15,32	0,57	-2,27	8,53	33,57	-17,38	33,50	-5,45	-3,85	-2,00	-2,04	-2,08	2,13	-	-10,00	-0,46	2,33	4,55
Variação acumulada 2020 e geral (%)	-	-15,32	-14,84	-16,77	-9,67	20,65	-0,32	33,07	25,81	20,97	18,55	16,13	13,71	16,13	16,13	4,52	4,04	6,45	11,29
Variação acumulada 2021 (%)								-	-5,45	-9,09	-10,91	-12,73	-14,55	-12,73	-12,73	-21,45	-21,82	-20,00	-16,36
Preço médio	5,17	4,38	4,40	4,30	4,67	6,23	5,15	6,88	6,50	6,25	6,13	6,00	5,88	6,00	6,00	5,40	5,38	5,50	5,75
Variação em relação ao mês anterior	-	-0,79	0,03	-0,10	0,37	1,57	-1,08	1,73	-0,38	-0,25	-0,13	-0,13	-0,13	0,13	-	-0,60	-0,03	0,13	0,25
Variação em relação ao mês anterior (%)	-	-15,32	0,57	-2,27	8,53	33,57	-17,38	33,50	-5,45	-3,85	-2,00	-2,04	-2,08	2,13	-	-10,00	-0,46	2,33	4,55
Variação acumulada 2020 e geral (%)	-	-15,32	-14,84	-16,77	-9,67	20,65	-0,32	33,07	25,81	20,97	18,55	16,13	13,71	16,13	16,13	4,52	4,04	6,45	11,29
Variação acumulada 2021 (%)								-	-5,45	-9,09	-10,91	-12,73	-14,55	-12,73	-12,73	-21,45	-21,82	-20,00	-16,36
Maior preço coletado	5,50	4,50	4,60	4,70	5,30	6,80	5,50	7,00	7,00	6,50	6,25	6,00	6,00	6,10	7,00	7,00	6,75	6,00	6,50
Menor preço coletado	4,80	4,25	4,20	4,00	4,00	5,80	4,80	6,75	6,00	6,00	6,00	6,00	5,75	5,90	5,00	3,80	4,00	5,00	5,00
Diferença entre o maior e o menor preço	0,70	0,25	0,40	0,70	1,30	1,00	0,70	0,25	1,00	0,50	0,25	-	0,25	0,20	2,00	3,20	2,75	1,00	1,50
Diferença entre o maior e o menor preço (%)	14,58	5,88	9,52	17,50	32,50	17,24	14,58	3,70	16,67	8,33	4,17	-	4,35	3,39	40,00	84,21	68,75	20,00	30,00
Variação em relação ao mês anterior	-	-0,45	0,15	0,30	0,60	-0,30	-0,30	-0,45	0,75	-0,50	-0,25	-0,25	0,25	-0,05	1,80	1,20	-0,45	-1,75	0,50
Variação em relação ao mês anterior (%)	-	-64,29	60,00	75,00	85,71	-23,08	-30,00	-64,29	300,00	-50,00	-50,00	-100,00	-	-20,00	900,00	60,00	-14,06	-63,64	50,00
Variação acumulada 2020 e geral (%)	-	-64,29	-42,86	-0,01	85,69	42,84	-0,01	-64,29	42,84	-28,58	-64,29	-100,00	-	-20,00	700,00	1.180,00	1.000,00	300,00	500,00
Variação acumulada 2021 (%)								-	300,00	100,00	-	-100,00	-	-20,00	700,00	1.180,00	1.000,00	300,00	500,00
Diferença entre o preço médio e o menor preço	0,37	0,13	0,20	0,30	0,67	0,43	0,35	0,13	0,50	0,25	0,13	-	0,13	0,10	1,00	1,60	1,38	0,50	0,75
Diferença entre o preço médio e o menor preço (%)	7,64	2,94	4,76	7,50	16,67	7,47	7,29	1,85	8,33	4,17	2,08	-	2,17	1,69	20,00	42,11	34,38	10,00	15,00
Variação em relação ao mês anterior	-	-0,24	0,08	0,10	0,37	-0,23	-0,08	-0,23	0,38	-0,25	-0,13	-0,13	0,13	-0,03	0,90	0,60	-0,23	-0,88	0,25
Variação em relação ao mês anterior (%)	-	-65,91	60,00	50,00	122,22	-35,00	-19,23	-64,29	300,00	-50,00	-50,00	-100,00	-	-20,00	900,00	60,00	-14,06	-63,64	50,00
Variação acumulada 2020 e geral (%)	-	-65,91	-45,46	-18,18	81,81	18,18	-4,55	-65,91	36,36	-31,82	-65,91	-100,00	-	-20,00	700,00	1.180,00	1.000,00	300,00	500,00
Variação acumulada 2021 (%)								-	300,00	100,00	-	-100,00	-	-20,00	700,00	1.180,00	1.000,00	300,00	500,00
TOMATE	jun/20	jul/20	ago/20	set/20	out/20	nov/20	dez/20	jan/21	fev/21	mar/21	abr/21	mai/21	jun/21	jul/21	ago/21	set/21	out/21	nov/21	dez/21
Custo médio mensal	81,00	60,00	66,00	67,20	60,00	60,60	60,00	57,00	52,50	49,50	51,00	48,00	46,50	60,00	58,50	52,50	43,50	84,00	75,00
Variação em relação ao mês anterior	-	-21,00	6,00	1,20	-7,20	0,60	-0,60	-3,00	-4,50	-3,00	1,50	-3,00	-1,50	13,50	-1,50	-6,00	-9,00	40,50	-9,00

Sábio é aquele que conhece os limites da própria ignorância
Sócrates

UNIVERSIDADE FEDERAL DO DELTA DO PARNAÍBA
Campus Ministro Reis Velloso
Coordenação do Curso de Ciências Econômicas
Índices da Cesta Básica do Litoral do Piauí – Ilha Grande
Prof. MSc. Moacyr Ferraz do Lago∴ - responsável técnico

Variação em relação ao mês anterior (%)	-	-25,93	10,00	1,82	-10,71	1,00	-0,99	-5,00	-7,89	-5,71	3,03	-5,88	-3,13	29,03	-2,50	-10,26	-17,14	93,10	-10,71
Variação acumulada 2020 e geral (%)	-	-25,93	-18,52	-17,04	-25,93	-25,19	-25,93	-29,63	-35,19	-38,89	-37,04	-40,74	-42,60	-25,93	-27,78	-35,19	-46,30	3,70	-7,41
Variação acumulada 2021 (%)								-	-7,89	-13,16	-10,53	-15,79	-18,42	5,26	2,63	-7,89	-23,68	47,37	31,58
Custo em relação ao custo médio da Cesta Básica (%)	17,59	13,64	14,23	14,20	12,72	12,39	12,74	11,53	10,70	10,08	10,46	10,10	9,65	12,02	10,74	9,81	8,52	15,97	14,82
Variação em relação ao mês anterior (p.p.)	-	-2,38	0,08	-0,30	1,10	4,70	-3,25	5,18	-1,13	-0,75	-0,38	-0,38	-0,38	0,38	-	-1,80	-0,08	0,38	0,75
Variação em relação ao mês anterior (%)	-	-22,44	4,28	-0,22	-10,40	-2,58	2,79	-9,46	-7,21	-5,81	3,76	-3,44	-4,45	24,59	-10,63	-8,70	-13,12	87,39	-7,22
Variação acumulada 2020 e geral (%)	-	-22,44	-19,12	-19,30	-27,69	-29,56	-27,59	-34,44	-39,17	-42,70	-40,55	-42,59	-45,15	-31,66	-38,93	-44,24	-51,56	-9,22	-15,78
Variação acumulada 2021 (%)								-	-7,21	-12,61	-9,32	-12,44	-16,34	4,23	-6,85	-14,96	-26,11	38,46	28,46
Custo mínimo mensal	80,40	60,00	66,00	67,20	60,00	60,00	54,00	54,00	51,00	48,00	48,00	48,00	45,00	60,00	57,00	51,00	42,00	84,00	72,00
Variação em relação ao mês anterior	-	-20,40	6,00	1,20	-7,20	-	-6,00	-	-3,00	-3,00	-	-	-3,00	15,00	-3,00	-6,00	-9,00	42,00	-12,00
Variação em relação ao mês anterior (%)	-	-25,37	10,00	1,82	-10,71	-	-10,00	-	-5,56	-5,88	-	-	-6,25	33,33	-5,00	-10,53	-17,65	100,00	-14,29
Variação acumulada 2020 e geral (%)	-	-25,37	-17,91	-16,41	-25,37	-25,37	-32,83	-32,83	-36,56	-40,30	-40,30	-40,30	-44,03	-25,37	-29,10	-36,56	-47,76	4,48	-10,44
Variação acumulada 2021 (%)								-	-5,56	-11,11	-11,11	-11,11	-16,67	11,11	5,56	-5,56	-22,22	55,56	33,33
Diferença entre os custos médio e mínimo mensal	0,60	-	-	-	-	0,60	6,00	3,00	1,50	1,50	3,00	-	1,50	-	1,50	1,50	1,50	-	3,00
Diferença entre os custos médio e mínimo mensal (%)	-0,74	-	-	-	-	-0,99	-10,00	-5,26	-2,86	-3,03	-5,88	-	-3,23	-	-2,56	-2,86	-3,45	-	-4,00
Variação em relação ao mês anterior	-	-0,60	-	-	-	0,60	5,40	-3,00	-1,50	-	1,50	-3,00	1,50	-1,50	1,50	-	-	-1,50	3,00
Variação em relação ao mês anterior (%)	-	-100,00	-	-	-	-	900,00	-50,00	-50,00	-	100,00	-100,00	-	-100,00	-	-	-	-100,00	-
Variação acumulada 2020 e geral (%)		-100,00	-100	-100	-100	-100	-100	-100	-100	-100	-100	-100	0	-100	0	0	0	-100,00	-
Variação acumulada 2021 (%)								-	-50,00	-50,00	-	-100,00	-	-100,00	-	-	-	-100,00	-
Custo em relação ao salário mínimo (%)	7,75	5,74	6,32	6,43	5,74	5,80	5,74	5,45	5,02	4,74	4,88	4,59	4,45	5,74	5,60	5,02	4,16	8,04	7,18
Variação em relação ao mês anterior (p.p.)	-	-2,01	0,57	0,11	-0,69	0,06	-0,06	-0,29	-0,43	-0,29	0,14	-0,29	-0,14	1,29	-0,14	-0,57	-0,86	3,88	-0,86
Variação em relação ao mês anterior (%)	-	-25,93	10,00	1,82	-10,71	1,00	-0,99	-5,00	-7,89	-5,71	3,03	-5,88	-3,12	29,03	-2,50	-10,26	-17,14	93,10	-10,71
Variação acumulada 2020 e geral (%)	-	-25,93	-18,52	-17,04	-25,93	-25,19	-25,93	-29,63	-35,19	-38,89	-37,04	-40,74	-42,60	-25,93	-27,78	-35,19	-46,30	3,70	-7,41
Variação acumulada 2021 (%)								-	-7,89	-13,16	-10,53	-15,79	-18,42	5,26	2,63	-7,89	-23,68	47,37	31,58
Custo em relação ao salário mínimo líquido (%)	8,43	6,24	6,86	6,99	6,24	6,30	6,24	5,93	5,46	5,15	5,30	4,99	4,84	6,24	6,08	5,46	4,52	8,74	7,80
Variação em relação ao mês anterior (p.p.)	-	-2,18	0,62	0,12	-0,75	0,06	-0,06	-0,31	-0,47	-0,31	0,16	-0,31	-0,16	1,40	-0,16	-0,62	-0,94	4,21	-0,94
Variação em relação ao mês anterior (%)	-	-25,93	10,00	1,82	-10,71	1,00	-0,99	-5,00	-7,89	-5,71	3,03	-5,88	-3,13	29,03	-2,50	-10,26	-17,14	93,10	-10,71
Variação acumulada 2020 e geral (%)	-	-25,93	-18,52	-17,04	-25,93	-25,19	-25,93	-29,63	-35,19	-38,89	-37,04	-40,74	-42,60	-25,93	-27,78	-35,19	-46,30	3,70	-7,41
Variação acumulada 2021 (%)								-	-7,89	-13,16	-10,53	-15,79	-18,42	5,26	2,63	-7,89	-23,68	47,37	31,58
Preço médio	6,75	5,00	5,50	5,60	5,00	5,05	5,00	4,75	4,38	4,13	4,25	4,00	3,88	5,00	4,88	4,38	3,63	7,00	6,25
Variação em relação ao mês anterior	-	-1,75	0,50	0,10	-0,60	0,05	-0,05	-0,25	-0,38	-0,25	0,13	-0,25	-0,13	1,13	-0,13	-0,50	-0,75	3,38	-0,75
Variação em relação ao mês anterior (%)	-	-25,93	10,00	1,82	-10,71	1,00	-0,99	-5,00	-7,89	-5,71	3,03	-5,88	-3,13	29,03	-2,50	-10,26	-17,14	93,10	-10,71
Variação acumulada 2020 e geral (%)	-	-25,93	-18,52	-17,04	-25,93	-25,19	-25,93	-29,63	-35,19	-38,89	-37,04	-40,74	-42,60	-25,93	-27,78	-35,19	-46,30	3,70	-7,41
Variação acumulada 2021 (%)								-	-7,89	-13,16	-10,53	-15,79	-18,42	5,26	2,63	-7,89	-23,68	47,37	31,58
Maior preço coletado	6,80	5,00	5,50	5,60	5,00	5,10	5,50	5,00	4,50	4,25	4,50	4,00	4,00	5,00	5,00	4,50	3,75	7,00	6,50
Menor preço coletado	6,70	5,00	5,50	5,60	5,00	5,00	4,50	4,50	4,25	4,00	4,00	4,00	3,75	5,00	4,75	4,25	3,50	7,00	6,00
Diferença entre o maior e o menor preço	0,10	-	-	-	-	0,10	1,00	0,50	0,25	0,25	0,50	-	0,25	-	0,25	0,25	0,25	-	0,50
Diferença entre o maior e o menor preço (%)	1,49	-	-	-	-	2,00	22,22	11,11	5,88	6,25	12,50	-	6,67	-	5,26	5,88	7,14	-	8,33
Variação em relação ao mês anterior	-	-0,10	-	-	-	0,10	0,90	-0,50	-0,25	-	0,25	-0,50	0,25	-0,25	0,25	-	-	-0,25	0,50
Variação em relação ao mês anterior (%)	-	-100,00	-	-	-	-	900,00	-50,00	-50,00	-	100,00	-100,00	-	-100,00	-	-	-	-100,00	-
Variação acumulada 2020 e geral (%)	-	-100,00	-100,00	-100,00	-100,00	-	900,00	400,00	150,00	150,00	400,00	-100,00	-	-100,00	-	-	-	-100,00	-
Variação acumulada 2021 (%)								-	-50,00	-50,00	-	-100,00	-	-100,00	-	-	-	-100,00	-
Diferença entre o preço médio e o menor preço	0,05	-	-	-	-	0,05	0,50	0,25	0,13	0,13	0,25	-	0,13	-	0,13	0,13	0,13	-	0,25
Diferença entre o preço médio e o menor preço (%)	0,75	-	-	-	-	1,00	11,11	5,56	2,94	3,13	6,25	-	3,33	-	2,63	2,94	3,57	-	4,17
Variação em relação ao mês anterior	-	-0,05	-	-	-	0,05	0,45	-0,25	-0,13	-	0,13	-0,25	0,13	-0,13	0,13	-	-	-0,13	0,25
Variação em relação ao mês anterior (%)	-	-100,00	-	-	-	-	900,00	-50,00	-50,00	-	100,00	-100,00	-	-100,00	-	-	-	-100,00	-
Variação acumulada 2020 e geral (%)	-	-100,00	-100,00	-	-	-	900,00	400,00	150,00	150,00	400,00	-100,00	-	-100,00	-	-	-	-100,00	-
Variação acumulada 2021 (%)								-	-50,00	-50,00	-	-100,00	-	-100,00	-	-	-	-100,00	-
PÃO FRANCÊS	jun/20	jul/20	ago/20	set/20	out/20	nov/20	dez/20	jan/21	fev/21	mar/21	abr/21	mai/21	jun/21	jul/21	ago/21	set/21	out/21	nov/21	dez/21
Custo médio mensal	81,60	47,58	48,00	48,00	54,00	54,60	54,60	72,00	72,00	72,00	72,00	78,00	78,00	78,00	84,00	84,00	84,00	84,00	42,00
Variação em relação ao mês anterior	-	-34,02	0,42	-	6,00	0,60	-	17,40	-	-	-	6,00	-	-	6,00	-	-	-	-42,00
Variação em relação ao mês anterior (%)	-	-41,69	0,88	-	12,50	1,11	-	31,87	-	-	-	8,33	-	-	7,69	-	-	-	-50,00
Variação acumulada 2020 e geral (%)	-	-41,69	-41,18	-41,18	-33,82	-33,09	-33,09	-11,76	-11,76	-11,76	-11,76	-4,41	-4,41	-4,41	2,94	2,94	2,94	2,94	-48,53
Variação acumulada 2021 (%)								-	-	-	-	8,33	8,33	8,33	16,67	16,67	16,67	16,67	-41,67
Custo em relação ao custo médio da Cesta Básica (%)	17,72	10,82	10,35	10,14	11,45	11,17	11,59	14,57	14,68	14,66	14,77	16,41	16,19	15,63	15,43	15,69	16,46	15,97	8,30
Variação em relação ao mês anterior (p.p.)	-	-6,90	-0,47	-0,21	1,31	-0,28	0,43	2,98	0,11	-0,02	0,10	1,65	-0,23	-0,56	-0,20	0,27	0,76	-0,49	-7,67

Sábio é aquele que conhece os limites da própria ignorância
Sócrates

UNIVERSIDADE FEDERAL DO DELTA DO PARNAÍBA
Campus Ministro Reis Velloso
Coordenação do Curso de Ciências Econômicas
Índices da Cesta Básica do Litoral do Piauí – Ilha Grande
Prof. MSc. Moacyr Ferraz do Lago∴ - responsável técnico

Variação em relação ao mês anterior (%)	-	-38,95	-4,36	-2,00	12,90	-2,48	3,82	25,68	0,74	-0,11	0,71	11,14	-1,37	-3,45	-1,29	1,73	4,86	-2,96	-48,04
Variação acumulada 2020 e geral (%)	-	-38,95	-41,61	-42,78	-35,40	-37,00	-34,60	-17,80	-17,19	-17,28	-16,69	-7,40	-8,67	-11,82	-12,96	-11,45	-7,15	-9,90	-53,18
Variação acumulada 2021 (%)								-	0,74	0,64	1,35	12,64	11,10	7,27	5,88	7,72	12,96	9,61	-43,05
Custo mínimo mensal	81,60	47,58	48,00	48,00	54,00	54,60	54,60	72,00	72,00	72,00	72,00	78,00	78,00	78,00	84,00	84,00	84,00	84,00	42,00
Variação em relação ao mês anterior	-	-34,02	0,42	-	6,00	0,60	-	17,40	-	-	-	6,00	-	-	6,00	-	-	-	-42,00
Variação em relação ao mês anterior (%)	-	-41,69	0,88	-	12,50	1,11	-	31,87	-	-	-	8,33	-	-	7,69	-	-	-	-50,00
Variação acumulada 2020 e geral (%)	-	-41,69	-41,18	-41,18	-33,82	-33,09	-33,09	-11,76	-11,76	-11,76	-11,76	-4,41	-4,41	-4,41	2,94	2,94	2,94	2,94	-48,53
Variação acumulada 2021 (%)								-	-	-	-	8,33	8,33	8,33	16,67	16,67	16,67	16,67	-41,67
Diferença entre os custos médio e mínimo mensal	-	-	-	-	-	-	-	-	-	-	-	-	-	-	-	-	-	-	-
Diferença entre os custos médio e mínimo mensal (%)	-	-	-	-	-	-	-	-	-	-	-	-	-	-	-	-	-	-	-
Variação em relação ao mês anterior	-	-	-	-	-	-	-	-	-	-	-	-	-	-	-	-	-	-	-
Variação em relação ao mês anterior (%)	-	-	-	-	-	-	-	-	-	-	-	-	-	-	-	-	-	-	-
Variação acumulada 2020 e geral (%)		-	0	0	0	0	-	-	0	-	-	-	-	-	-	-	-	-	-
Variação acumulada 2021 (%)								-	0	-	-	-	-	-	-	-	-	-	-
Custo em relação ao salário mínimo (%)	7,81	4,55	4,59	4,59	5,17	5,22	5,22	6,89	6,89	6,89	6,89	7,46	7,46	7,46	8,04	8,04	8,04	8,04	4,02
Variação em relação ao mês anterior (p.p.)	-	-3,26	0,04	-	0,57	0,06	-	1,67	-	-	-	0,57	-	-	0,57	-	-	-	-4,02
Variação em relação ao mês anterior (%)	-	-41,69	0,88	-	12,50	1,11	-	31,87	-	-	-	8,33	-	-	7,69	-	-	-	-50,00
Variação acumulada 2020 e geral (%)	-	-41,69	-41,18	-41,18	-33,82	-33,09	-33,09	-11,76	-11,76	-11,76	-11,76	-4,41	-4,41	-4,41	2,94	2,94	2,94	2,94	-48,53
Variação acumulada 2021 (%)								-	-	-	-	8,33	8,33	8,33	16,67	16,67	16,67	16,67	-41,67
Custo em relação ao salário mínimo líquido (%)	8,49	4,95	4,99	4,99	5,62	5,68	5,68	7,49	7,49	7,49	7,49	8,11	8,11	8,11	8,74	8,74	8,74	8,74	4,37
Variação em relação ao mês anterior (p.p.)	-	-3,54	0,04	-	0,62	0,06	-	1,81	-	-	-	0,62	-	-	0,62	-	-	-	-4,37
Variação em relação ao mês anterior (%)	-	-41,69	0,88	-	12,50	1,11	-	31,87	-	-	-	8,33	-	-	7,69	-	-	-	-50,00
Variação acumulada 2020 e geral (%)	-	-41,69	-41,18	-41,18	-33,82	-33,09	-33,09	-11,76	-11,76	-11,76	-11,76	-4,41	-4,41	-4,41	2,94	2,94	2,94	2,94	-48,53
Variação acumulada 2021 (%)								-	-	-	-	8,33	8,33	8,33	16,67	16,67	16,67	16,67	-41,67
Preço médio	13,60	7,93	8,00	8,00	9,00	9,10	9,10	12,00	12,00	12,00	12,00	13,00	13,00	13,00	14,00	14,00	14,00	14,00	7,00
Variação em relação ao mês anterior	-	-5,67	0,07	-	1,00	0,10	-	2,90	-	-	-	1,00	-	-	1,00	-	-	-	-7,00
Variação em relação ao mês anterior (%)	-	-41,69	0,88	-	12,50	1,11	-	31,87	-	-	-	8,33	-	-	7,69	-	-	-	-50,00
Variação acumulada 2020 e geral (%)	-	-41,69	-41,18	-41,18	-33,82	-33,09	-33,09	-11,76	-11,76	-11,76	-11,76	-4,41	-4,41	-4,41	2,94	2,94	2,94	2,94	-48,53
Variação acumulada 2021 (%)								-	-	-	-	8,33	8,33	8,33	16,67	16,67	16,67	16,67	-41,67
Maior preço coletado	13,60	7,93	8,00	8,00	9,00	9,10	9,10	12,00	12,00	12,00	12,00	13,00	13,00	13,00	14,00	14,00	14,00	14,00	7,00
Menor preço coletado	13,60	7,93	8,00	8,00	9,00	9,10	9,10	12,00	12,00	12,00	12,00	13,00	13,00	13,00	14,00	14,00	14,00	14,00	7,00
Diferença entre o maior e o menor preço	-	-	-	-	-	-	-	-	-	-	-	-	-	-	-	-	-	-	-
Diferença entre o maior e o menor preço (%)	-	-	-	-	-	-	-	-	-	-	-	-	-	-	-	-	-	-	-
Variação em relação ao mês anterior	-	-	-	-	-	-	-	-	-	-	-	-	-	-	-	-	-	-	-
Variação em relação ao mês anterior (%)	-	-	-	-	-	-	-	-	-	-	-	-	-	-	-	-	-	-	-
Variação acumulada 2020 e geral (%)	-	-	-	-	-	-	-	-	-	-	-	-	-	-	-	-	-	-	-
Variação acumulada 2021 (%)								-	-	-	-	-	-	-	-	-	-	-	-
Diferença entre o preço médio e o menor preço	-	-	-	-	-	-	-	-	-	-	-	-	-	-	-	-	-	-	-
Diferença entre o preço médio e o menor preço (%)	-	-	-	-	-	-	-	-	-	-	-	-	-	-	-	-	-	-	-
Variação em relação ao mês anterior	-	-	-	-	-	-	-	-	-	-	-	-	-	-	-	-	-	-	-
Variação em relação ao mês anterior (%)	-	-	-	-	-	-	-	-	-	-	-	-	-	-	-	-	-	-	-
Variação acumulada 2020 e geral (%)	-	-	-	-	-	-	-	-	-	-	-	-	-	-	-	-	-	-	-
Variação acumulada 2021 (%)								-	-	-	-	-	-	-	-	-	-	-	-
CAFÉ EM PÓ	jun/20	jul/20	ago/20	set/20	out/20	nov/20	dez/20	jan/21	fev/21	mar/21	abr/21	mai/21	jun/21	jul/21	ago/21	set/21	out/21	nov/21	dez/21
Custo médio mensal	5,60	5,62	5,66	5,52	5,20	6,48	5,22	5,00	5,20	5,50	5,40	5,30	5,40	6,70	6,60	6,60	6,90	7,80	9,06
Variação em relação ao mês anterior	-	0,02	0,04	-0,14	-0,32	1,28	-1,26	-0,22	0,20	0,30	-0,10	-0,10	0,10	1,30	-0,10	-	0,30	0,90	1,26
Variação em relação ao mês anterior (%)	-	0,36	0,71	-2,47	-5,80	24,62	-19,44	-4,21	4,00	5,77	-1,82	-1,85	1,89	24,07	-1,49	-	4,55	13,04	16,15
Variação acumulada 2020 e geral (%)	-	0,36	1,07	-1,43	-7,14	15,72	-6,78	-10,71	-7,14	-1,78	-3,57	-5,35	-3,57	19,65	17,86	17,86	23,22	39,29	61,79
Variação acumulada 2021 (%)								-	4,00	10,00	8,00	6,00	8,00	34,00	32,00	32,00	38,00	56,00	81,20
Custo em relação ao custo médio da Cesta Básica (%)	1,22	1,28	1,22	1,17	1,10	1,33	1,11	1,01	1,06	1,12	1,11	1,12	1,12	1,34	1,21	1,23	1,35	1,48	1,79
Variação em relação ao mês anterior (p.p.)	-	0,06	-0,06	-0,05	-0,06	0,22	-0,22	-0,10	0,05	0,06	-0,01	0,01	0,01	0,22	-0,13	0,02	0,12	0,13	0,31
Variação em relação ao mês anterior (%)	-	5,07	-4,52	-4,42	-5,46	20,20	-16,37	-8,71	4,77	5,66	-1,12	0,70	0,49	19,80	-9,71	1,73	9,63	9,70	20,70
Variação acumulada 2020 e geral (%)	-	5,07	0,32	-4,12	-9,36	8,94	-8,89	-16,82	-12,85	-7,92	-8,96	-8,32	-7,88	10,36	-0,35	1,38	11,13	21,91	47,15
Variação acumulada 2021 (%)								-	4,77	10,70	9,46	10,22	10,76	32,68	19,80	21,88	33,61	46,57	76,91
Custo mínimo mensal	4,92	5,10	5,10	4,80	4,80	5,76	5,16	4,80	5,10	5,10	5,10	4,80	5,10	6,00	6,00	6,00	6,60	7,20	8,70
Variação em relação ao mês anterior	-	0,18	-	-0,30	-	0,96	-0,60	-0,36	0,30	-	-	-0,30	0,30	0,90	-	-	0,60	0,60	1,50

Sábio é aquele que conhece os limites da própria ignorância
Sócrates

UNIVERSIDADE FEDERAL DO DELTA DO PARNAÍBA
Campus Ministro Reis Velloso
Coordenação do Curso de Ciências Econômicas
Índices da Cesta Básica do Litoral do Piauí – Ilha Grande
Prof. MSc. Moacyr Ferraz do Lago∴ - responsável técnico

Variação em relação ao mês anterior (%)	-	3,66	-	-5,88	-	20,00	-10,42	-6,98	6,25	-	-	-5,88	6,25	17,65	-	-	10,00	9,09	20,83
Variação acumulada 2020 e geral (%)	-	3,66	3,66	-2,44	-2,44	17,07	4,88	-2,44	3,66	3,66	3,66	-2,44	3,66	21,95	21,95	21,95	34,15	46,34	76,83
Variação acumulada 2021 (%)								-	6,25	6,25	6,25	-	6,25	25,00	25,00	25,00	37,50	50,00	81,25
Diferença entre os custos médio e mínimo mensal	0,68	0,52	0,56	0,72	0,40	0,72	0,06	0,20	0,10	0,40	0,30	0,50	0,30	0,70	0,60	0,60	0,30	0,60	0,36
Diferença entre os custos médio e mínimo mensal (%)	-12,14	-9,25	-9,89	-13,04	-7,69	-11,11	-1,15	-4,00	-1,92	-7,27	-5,56	-9,43	-5,56	-10,45	-9,09	-9,09	-4,35	-7,69	-3,97
Variação em relação ao mês anterior	-	-0,16	0,04	0,16	-0,32	0,32	-0,66	0,14	-0,10	0,30	-0,10	0,20	-0,20	0,40	-0,10	-	-0,30	0,30	-0,24
Variação em relação ao mês anterior (%)	-	-23,53	7,69	28,57	-44,44	80,00	-91,67	233,33	-50,00	300,00	-25,00	66,67	-40,00	133,33	-14,29	-	-50,00	100,00	-40,00
Variação acumulada 2020 e geral (%)		-23,53	-17,65	5,88	-41,18	5,88	-91,18	-70,59	-85,29	-41,18	-55,88	-26,47	-55,88	2,94	-11,77	-11,77	-55,88	-11,77	-47,06
Variação acumulada 2021 (%)								-	-50,00	100,00	50,00	150,00	50,00	250,00	200,00	200,00	50,00	200,00	80,00
Custo em relação ao salário mínimo (%)	0,54	0,54	0,54	0,53	0,50	0,62	0,50	0,48	0,50	0,53	0,52	0,51	0,52	0,64	0,63	0,63	0,66	0,75	0,87
Variação em relação ao mês anterior (p.p.)	-	0,00	0,00	-0,01	-0,03	0,12	-0,12	-0,02	0,02	0,03	-0,01	-0,01	0,01	0,12	-0,01	-	0,03	0,09	0,12
Variação em relação ao mês anterior (%)	-	0,36	0,71	-2,47	-5,80	24,62	-19,44	-4,21	4,00	5,77	-1,82	-1,85	1,89	24,07	-1,49	-	4,55	13,04	16,15
Variação acumulada 2020 e geral (%)	-	0,36	1,07	-1,43	-7,14	15,72	-6,78	-10,71	-7,14	-1,78	-3,57	-5,35	-3,57	19,65	17,86	17,86	23,22	39,29	61,79
Variação acumulada 2021 (%)								-	4,00	10,00	8,00	6,00	8,00	34,00	32,00	32,00	38,00	56,00	81,20
Custo em relação ao salário mínimo líquido (%)	0,58	0,58	0,59	0,57	0,54	0,67	0,54	0,52	0,54	0,57	0,56	0,55	0,56	0,70	0,69	0,69	0,72	0,81	0,94
Variação em relação ao mês anterior (p.p.)	-	0,00	0,00	-0,01	-0,03	0,13	-0,13	-0,02	0,02	0,03	-0,01	-0,01	0,01	0,14	-0,01	-	0,03	0,09	0,13
Variação em relação ao mês anterior (%)	-	0,36	0,71	-2,47	-5,80	24,62	-19,44	-4,21	4,00	5,77	-1,82	-1,85	1,89	24,07	-1,49	-	4,55	13,04	16,15
Variação acumulada 2020 e geral (%)	-	0,36	1,07	-1,43	-7,14	15,72	-6,78	-10,71	-7,14	-1,78	-3,57	-5,35	-3,57	19,65	17,86	17,86	23,22	39,29	61,79
Variação acumulada 2021 (%)								-	4,00	10,00	8,00	6,00	8,00	34,00	32,00	32,00	38,00	56,00	81,20
Preço médio	4,67	4,68	4,72	4,60	4,33	5,40	4,35	4,17	4,33	4,58	4,50	4,42	4,50	5,58	5,50	5,50	5,75	6,50	7,55
Variação em relação ao mês anterior	-	0,02	0,03	-0,12	-0,27	1,07	-1,05	-0,18	0,17	0,25	-0,08	-0,08	0,08	1,08	-0,08	-	0,25	0,75	1,05
Variação em relação ao mês anterior (%)	-	0,36	0,71	-2,47	-5,80	24,62	-19,44	-4,21	4,00	5,77	-1,82	-1,85	1,89	24,07	-1,49	-	4,55	13,04	16,15
Variação acumulada 2020 e geral (%)	-	0,36	1,07	-1,43	-7,14	15,72	-6,78	-10,71	-7,14	-1,78	-3,57	-5,35	-3,57	19,65	17,86	17,86	23,22	39,29	61,79
Variação acumulada 2021 (%)								-	4,00	10,00	8,00	6,00	8,00	34,00	32,00	32,00	38,00	56,00	81,20
Maior preço coletado	5,00	5,00	5,00	5,00	4,50	6,10	4,40	4,25	4,50	5,00	4,75	5,00	4,75	6,00	6,00	6,00	6,00	7,25	7,80
Menor preço coletado	4,10	4,25	4,25	4,00	4,00	4,80	4,30	4,00	4,25	4,25	4,25	4,00	4,25	5,00	5,00	5,00	5,50	6,00	7,25
Diferença entre o maior e o menor preço	0,90	0,75	0,75	1,00	0,50	1,30	0,10	0,25	0,25	0,75	0,50	1,00	0,50	1,00	1,00	1,00	0,50	1,25	0,55
Diferença entre o maior e o menor preço (%)	21,95	17,65	17,65	25,00	12,50	27,08	2,33	6,25	5,88	17,65	11,76	25,00	11,76	20,00	20,00	20,00	9,09	20,83	7,59
Variação em relação ao mês anterior	-	-0,15	-	0,25	-0,50	0,80	-1,20	0,15	-	0,50	-0,25	0,50	-0,50	0,50	-	-	-0,50	0,75	-0,70
Variação em relação ao mês anterior (%)	-	-16,67	-	33,33	-50,00	160,00	-92,31	150,00	-	200,00	-33,33	100,00	-50,00	100,00	-	-	-50,00	150,00	-56,00
Variação acumulada 2020 e geral (%)	-	-16,67	-16,67	11,11	-44,45	44,44	-88,89	-72,22	-72,22	-16,67	-44,45	11,11	-44,45	11,11	11,11	11,11	-44,45	38,88	-38,89
Variação acumulada 2021 (%)								-	-	200,00	100,00	300,00	100,00	300,00	300,00	300,00	100,00	400,00	120,00
Diferença entre o preço médio e o menor preço	0,57	0,43	0,47	0,60	0,33	0,60	0,05	0,17	0,08	0,33	0,25	0,42	0,25	0,58	0,50	0,50	0,25	0,50	0,30
Diferença entre o preço médio e o menor preço (%)	13,82	10,20	10,98	15,00	8,33	12,50	1,16	4,17	1,96	7,84	5,88	10,42	5,88	11,67	10,00	10,00	4,55	8,33	4,14
Variação em relação ao mês anterior	-	-0,13	0,03	0,13	-0,27	0,27	-0,55	0,12	-0,08	0,25	-0,08	0,17	-0,17	0,33	-0,08	-	-0,25	0,25	-0,20
Variação em relação ao mês anterior (%)	-	-23,53	7,69	28,57	-44,44	80,00	-91,67	233,33	-50,00	300,00	-25,00	66,67	-40,00	133,33	-14,29	-	-50,00	100,00	-40,00
Variação acumulada 2020 e geral (%)	-	-23,53	-17,65	5,88	-41,18	5,88	-91,18	-70,59	-85,29	-41,18	-55,88	-26,47	-55,88	2,94	-11,77	-11,77	-55,88	-11,77	-47,06
Variação acumulada 2021 (%)								-	-50,00	100,00	50,00	150,00	50,00	250,00	200,00	200,00	50,00	200,00	80,00
BANANA	jun/20	jul/20	ago/20	set/20	out/20	nov/20	dez/20	jan/21	fev/21	mar/21	abr/21	mai/21	jun/21	jul/21	ago/21	set/21	out/21	nov/21	dez/21
Custo médio mensal	32,85	64,80	63,00	56,25	54,00	53,10	36,99	32,63	34,88	32,63	31,50	31,50	27,00	40,50	42,98	41,63	37,13	24,03	45,00
Variação em relação ao mês anterior	-	31,95	-1,80	-6,75	-2,25	-0,90	-16,11	-4,37	2,25	-2,25	-1,13	-	-4,50	13,50	2,48	-1,35	-4,50	-13,10	20,97
Variação em relação ao mês anterior (%)	-	97,26	-2,78	-10,71	-4,00	-1,67	-30,34	-11,80	6,90	-6,45	-3,45	-	-14,29	50,00	6,11	-3,14	-10,81	-35,27	87,27
Variação acumulada 2020 e geral (%)	-	97,26	91,78	71,23	64,38	61,64	12,60	-0,69	6,16	-0,69	-4,11	-4,11	-17,81	23,29	30,82	26,71	13,01	-26,85	36,99
Variação acumulada 2021 (%)								-	6,90	-	-3,45	-3,45	-17,24	24,14	31,72	27,59	13,79	-26,34	37,93
Custo em relação ao custo médio da Cesta Básica (%)	7,14	14,74	13,58	11,88	11,45	10,86	7,85	6,60	7,11	6,64	6,46	6,63	5,60	8,11	7,89	7,78	7,27	4,57	8,89
Variação em relação ao mês anterior (p.p.)	-	7,60	-1,15	-1,70	-0,43	-0,59	-3,01	-1,25	0,51	-0,47	-0,18	0,17	-1,02	2,51	-0,22	-0,12	-0,50	-2,70	4,32
Variação em relação ao mês anterior (%)	-	106,53	-7,83	-12,50	-3,66	-5,15	-27,68	-15,94	7,69	-6,55	-2,76	2,60	-15,46	44,83	-2,74	-1,46	-6,48	-37,19	94,59
Variação acumulada 2020 e geral (%)	-	106,53	90,35	66,56	60,46	52,19	10,06	-7,48	-0,36	-6,89	-9,46	-7,11	-21,48	13,73	10,61	9,00	1,94	-35,97	24,59
Variação acumulada 2021 (%)								-	7,69	0,64	-2,15	0,39	-15,13	22,92	19,55	17,80	10,17	-30,80	34,66
Custo mínimo mensal	31,50	64,80	63,00	54,00	54,00	52,20	36,99	31,50	33,75	29,25	29,25	27,00	27,00	40,50	42,75	40,50	36,00	24,03	45,00
Variação em relação ao mês anterior	-	33,30	-1,80	-9,00	-	-1,80	-15,21	-5,49	2,25	-4,50	-	-2,25	-	13,50	2,25	-2,25	-4,50	-11,97	20,97
Variação em relação ao mês anterior (%)	-	105,71	-2,78	-14,29	-	-3,33	-29,14	-14,84	7,14	-13,33	-	-7,69	-	50,00	5,56	-5,26	-11,11	-33,25	87,27
Variação acumulada 2020 e geral (%)	-	105,71	100,00	71,42	71,42	65,71	17,43	-0,00	7,14	-7,14	-7,14	-14,29	-14,29	28,57	35,71	28,57	14,28	-23,72	42,85
Variação acumulada 2021 (%)								-	7,14	-7,14	-7,14	-14,29	-14,29	28,57	35,71	28,57	14,29	-23,71	42,86
Diferença entre os custos médio e mínimo mensal	1,35	-	-	2,25	-	0,90	-	1,13	1,12	3,38	2,25	4,50	-	-	0,23	1,13	1,13	-	-
Diferença entre os custos médio e mínimo mensal (%)	-4,11	-	-	-4,00	-	-1,69	-	-3,45	-3,23	-10,34	-7,14	-14,29	-	-	-0,52	-2,70	-3,03	-	-

Sábio é aquele que conhece os limites da própria ignorância
Sócrates

UNIVERSIDADE FEDERAL DO DELTA DO PARNAÍBA
Campus Ministro Reis Velloso
Coordenação do Curso de Ciências Econômicas
Índices da Cesta Básica do Litoral do Piauí – Ilha Grande
Prof. MSc. Moacyr Ferraz do Lago∴ - responsável técnico

Variação em relação ao mês anterior	-	-1,35	-	2,25	-2,25	0,90	-0,90	1,13	-0,00	2,25	-1,13	2,25	-4,50	-	0,23	0,90	-0,00	-1,13	-
Variação em relação ao mês anterior (%)	-	-100,00	-	-	-100,00	-	-100,00	-	-0,00	200,00	-33,33	100,00	-100,00	-	-	400,00	-0,00	-100,00	-
Variação acumulada 2020 e geral (%)		-100,00	-100	-	-	-	-	-	-	-	-	-	-	-	-	-	-	-	-
Variação acumulada 2021 (%)								-	-0,00	200,00	100,00	300,00	-100,00	-	-	-	-	-	-
Custo em relação ao salário mínimo (%)	3,14	6,20	6,03	5,38	5,17	5,08	3,54	3,12	3,34	3,12	3,01	3,01	2,58	3,88	4,11	3,98	3,55	2,30	4,31
Variação em relação ao mês anterior (p.p.)	-	3,06	-0,17	-0,65	-0,22	-0,09	-1,54	-0,42	0,22	-0,22	-0,11	-	-0,43	1,29	0,24	-0,13	-0,43	-1,25	2,01
Variação em relação ao mês anterior (%)	-	97,26	-2,78	-10,71	-4,00	-1,67	-30,34	-11,80	6,90	-6,45	-3,45	-	-14,29	50,00	6,11	-3,14	-10,81	-35,27	87,27
Variação acumulada 2020 e geral (%)	-	97,26	91,78	71,23	64,38	61,64	12,60	-0,69	6,16	-0,69	-4,11	-4,11	-17,81	23,29	30,82	26,71	13,01	-26,85	36,99
Variação acumulada 2021 (%)								-	6,90	-	-3,45	-3,45	-17,24	24,14	31,72	27,59	13,79	-26,34	37,93
Custo em relação ao salário mínimo líquido (%)	3,42	6,74	6,55	5,85	5,62	5,52	3,85	3,39	3,63	3,39	3,28	3,28	2,81	4,21	4,47	4,33	3,86	2,50	4,68
Variação em relação ao mês anterior (p.p.)	-	3,32	-0,19	-0,70	-0,23	-0,09	-1,68	-0,45	0,23	-0,23	-0,12	-	-0,47	1,40	0,26	-0,14	-0,47	-1,36	2,18
Variação em relação ao mês anterior (%)	-	97,26	-2,78	-10,71	-4,00	-1,67	-30,34	-11,80	6,90	-6,45	-3,45	-	-14,29	50,00	6,11	-3,14	-10,81	-35,27	87,27
Variação acumulada 2020 e geral (%)	-	97,26	91,78	71,23	64,38	61,64	12,60	-0,69	6,16	-0,69	-4,11	-4,11	-17,81	23,29	30,82	26,71	13,01	-26,85	36,99
Variação acumulada 2021 (%)								-	6,90	-	-3,45	-3,45	-17,24	24,14	31,72	27,59	13,79	-26,34	37,93
Preço médio	3,65	7,20	7,00	6,25	6,00	5,90	4,11	3,63	3,88	3,63	3,38	3,50	3,00	4,50	4,78	4,63	4,13	2,67	5,00
Variação em relação ao mês anterior	-	3,55	-0,20	-0,75	-0,25	-0,10	-1,79	-0,49	0,25	-0,25	-0,25	0,13	-0,50	1,50	0,28	-0,15	-0,50	-1,46	2,33
Variação em relação ao mês anterior (%)	-	97,26	-2,78	-10,71	-4,00	-1,67	-30,34	-11,80	6,90	-6,45	-6,90	3,70	-14,29	50,00	6,11	-3,14	-10,81	-35,27	87,27
Variação acumulada 2020 e geral (%)	-	97,26	91,78	71,23	64,38	61,64	12,60	-0,69	6,16	-0,69	-7,53	-4,11	-17,81	23,29	30,82	26,71	13,01	-26,85	36,99
Variação acumulada 2021 (%)								-	6,90	-	-6,90	-3,45	-17,24	24,14	31,72	27,59	13,79	-26,34	37,93
Maior preço coletado	3,80	7,20	7,00	6,50	6,00	6,00	4,11	3,75	4,00	4,00	3,50	4,00	3,00	4,50	4,80	4,75	4,25	2,67	5,00
Menor preço coletado	3,50	7,20	7,00	6,00	6,00	5,80	4,11	3,50	3,75	3,25	3,25	3,00	3,00	4,50	4,75	4,50	4,00	2,67	5,00
Diferença entre o maior e o menor preço	0,30	-	-	0,50	-	0,20	-	0,25	0,25	0,75	0,25	1,00	-	-	0,05	0,25	0,25	-	-
Diferença entre o maior e o menor preço (%)	8,57	-	-	8,33	-	3,45	-	7,14	6,67	23,08	7,69	33,33	-	-	1,05	5,56	6,25	-	-
Variação em relação ao mês anterior	-	-0,30	-	0,50	-0,50	0,20	-0,20	0,25	-	0,50	-0,50	0,75	-1,00	-	0,05	0,20	-	-0,25	-
Variação em relação ao mês anterior (%)	-	-100,00	-	-	-100,00	-	-100,00	-	-	200,00	-66,67	300,00	-100,00	-	-	400,00	-	-100,00	-
Variação acumulada 2020 e geral (%)	-	-100,00	-	-	-100,00	-	-100,00	-	-	200,00	-	300,00	-100,00	-	-	-	-	-	-
Variação acumulada 2021 (%)								-	-	200,00	-	300,00	-100,00	-	-	-	-	-	-
Diferença entre o preço médio e o menor preço	0,15	-	-	0,25	-	0,10	-	0,13	0,13	0,38	0,13	0,50	-	-	0,03	0,13	0,13	-	-
Diferença entre o preço médio e o menor preço (%)	4,29	-	-	4,17	-	1,72	-	3,57	3,33	11,54	3,85	16,67	-	-	0,53	2,78	3,13	-	-
Variação em relação ao mês anterior	-	-0,15	-	0,25	-0,25	0,10	-0,10	0,13	-	0,25	-0,25	0,38	-0,50	-	0,03	0,10	-	-0,13	-
Variação em relação ao mês anterior (%)	-	-100,00	-	-	-100,00	-	-100,00	-	-	200,00	-66,67	300,00	-100,00	-	-	400,00	-	-100,00	-
Variação acumulada 2020 e geral (%)	-	-100,00	-	-	-100,00	-	-100,00	-	-	200,00	-	300,00	-100,00	-	-	-	-	-	-
Variação acumulada 2021 (%)								-	-	200,00	-	300,00	-100,00	-	-	-	-	-	-
AÇÚCAR	jun/20	jul/20	ago/20	set/20	out/20	nov/20	dez/20	jan/21	fev/21	mar/21	abr/21	mai/21	jun/21	jul/21	ago/21	set/21	out/21	nov/21	dez/21
Custo médio mensal	8,10	8,25	8,40	8,70	7,50	7,65	10,50	10,88	11,25	11,63	11,63	10,13	10,13	12,00	12,75	12,75	12,50	13,50	15,00
Variação em relação ao mês anterior	-	0,15	0,15	0,30	-1,20	0,15	2,85	0,38	0,38	0,38	-	-1,50	-	1,88	0,75	-	-0,25	1,00	1,50
Variação em relação ao mês anterior (%)	-	1,85	1,82	3,57	-13,79	2,00	37,25	3,57	3,45	3,33	-	-12,90	-	18,52	6,25	-	-1,96	8,00	11,11
Variação acumulada 2020 e geral (%)	-	1,85	3,70	7,41	-7,41	-5,56	29,63	34,26	38,89	43,52	43,52	25,00	25,00	48,15	57,40	57,40	54,32	66,66	85,18
Variação acumulada 2021 (%)								-	3,45	6,90	6,90	-6,90	-6,90	10,34	17,24	17,24	14,94	24,14	37,93
Custo em relação ao custo médio da Cesta Básica (%)	1,76	1,88	1,81	1,84	1,59	1,56	2,23	2,20	2,29	2,37	2,38	2,13	2,10	2,40	2,34	2,38	2,45	2,57	2,96
Variação em relação ao mês anterior (p.p.)	-	0,12	-0,07	0,03	-0,25	-0,03	0,66	-0,03	0,09	0,07	0,02	-0,25	-0,03	0,30	-0,06	0,04	0,07	0,12	0,40
Variação em relação ao mês anterior (%)	-	6,64	-3,48	1,50	-13,49	-1,62	42,49	-1,29	4,22	3,22	0,71	-10,64	-1,37	14,43	-2,61	1,73	2,80	4,80	15,46
Variação acumulada 2020 e geral (%)	-	6,64	2,93	4,48	-9,61	-11,08	26,71	25,08	30,35	34,56	35,51	21,09	19,43	36,66	33,09	35,40	39,20	45,88	68,44
Variação acumulada 2021 (%)								-	4,22	7,58	8,34	-3,19	-4,52	9,26	6,41	8,25	11,29	16,63	34,66
Custo mínimo mensal	7,50	8,25	8,40	8,70	7,50	7,20	10,50	10,50	10,50	10,50	10,50	9,75	9,75	11,70	12,00	12,00	12,00	13,50	15,00
Variação em relação ao mês anterior	-	0,75	0,15	0,30	-1,20	-0,30	3,30	-	-	-	-	-0,75	-	1,95	0,30	-	-	1,50	1,50
Variação em relação ao mês anterior (%)	-	10,00	1,82	3,57	-13,79	-4,00	45,83	-	-	-	-	-7,14	-	20,00	2,56	-	-	12,50	11,11
Variação acumulada 2020 e geral (%)	-	10,00	12,00	16,00	-	-4,00	40,00	40,00	40,00	40,00	40,00	30,00	30,00	56,00	60,00	60,00	60,00	80,00	100,00
Variação acumulada 2021 (%)								-	-	-	-	-7,14	-7,14	11,43	14,29	14,29	14,29	28,57	42,86
Diferença entre os custos médio e mínimo mensal	0,60	-	-	-	-	0,45	-	0,38	0,75	1,13	1,13	0,38	0,38	0,30	0,75	0,75	0,50	-	-
Diferença entre os custos médio e mínimo mensal (%)	-7,41	-	-	-	-	-5,88	-	-3,45	-6,67	-9,68	-9,68	-3,70	-3,70	-2,50	-5,88	-5,88	-4,00	-	-
Variação em relação ao mês anterior	-	-0,60	-	-	-	0,45	-0,45	0,38	0,38	0,38	-	-0,75	-	-0,07	0,45	-	-0,25	-0,50	-
Variação em relação ao mês anterior (%)	-	-100,00	-	-	-	-	-100,00	-	100,00	50,00	-	-66,67	-	-20,00	150,00	-	-33,33	-100,00	-
Variação acumulada 2020 e geral (%)		-0,60	-0,60	-0,60	-0,60	-0,15	-0,60	-0,23	0,14	0,52	0,52	-0,23	-0,23	-0,31	0,14	0,14	-0,11	-0,61	-0,61
Variação acumulada 2021 (%)								-	0,38	0,75	0,75	-0,00	-0,00	-0,08	0,37	0,37	0,12	-0,38	-0,38
Custo em relação ao salário mínimo (%)	0,78	0,79	0,80	0,83	0,72	0,73	1,00	1,04	1,08	1,11	1,11	0,97	0,97	1,15	1,22	1,22	1,20	1,29	1,44

Sábio é aquele que conhece os limites da própria ignorância
Sócrates

UNIVERSIDADE FEDERAL DO DELTA DO PARNAÍBA
Campus Ministro Reis Velloso
Coordenação do Curso de Ciências Econômicas
Índices da Cesta Básica do Litoral do Piauí – Ilha Grande
Prof. MSc. Moacyr Ferraz do Lago∴ - responsável técnico

Variação em relação ao mês anterior (p.p.)	-	0,01	0,01	0,03	-0,11	0,01	0,27	0,04	0,04	0,04	-	-0,14	-	0,18	0,07	-	-0,02	0,10	0,14
Variação em relação ao mês anterior (%)	-	1,85	1,82	3,57	-13,79	2,00	37,25	3,57	3,45	3,33	-	-12,90	-	18,52	6,25	-	-1,96	8,00	11,11
Variação acumulada 2020 e geral (%)	-	1,85	3,70	7,41	-7,41	-5,56	29,63	34,26	38,89	43,52	43,52	25,00	25,00	48,15	57,40	57,40	54,32	66,66	85,18
Variação acumulada 2021 (%)								-	3,45	6,90	6,90	-6,90	-6,90	10,34	17,24	17,24	14,94	24,14	37,93
Custo em relação ao salário mínimo líquido (%)	0,84	0,86	0,87	0,90	0,78	0,80	1,09	1,13	1,17	1,21	1,21	1,05	1,05	1,25	1,33	1,33	1,30	1,40	1,56
Variação em relação ao mês anterior (p.p.)	-	0,02	0,02	0,03	-0,12	0,02	0,30	0,04	0,04	0,04	-	-0,16	-	0,20	0,08	-	-0,03	0,10	0,16
Variação em relação ao mês anterior (%)	-	1,85	1,82	3,57	-13,79	2,00	37,25	3,57	3,45	3,33	-	-12,90	-	18,52	6,25	-	-1,96	8,00	11,11
Variação acumulada 2020 e geral (%)	-	1,85	3,70	7,41	-7,41	-5,56	29,63	34,26	38,89	43,52	43,52	25,00	25,00	48,15	57,40	57,40	54,32	66,66	85,18
Variação acumulada 2021 (%)								-	3,45	6,90	6,90	-6,90	-6,90	10,34	17,24	17,24	14,94	24,14	37,93
Preço médio	2,70	2,75	2,80	2,90	2,50	2,55	3,50	3,63	3,75	3,88	3,88	3,38	3,38	4,00	4,25	4,25	4,17	4,50	5,00
Variação em relação ao mês anterior	-	0,05	0,05	0,10	-0,40	0,05	0,95	0,13	0,13	0,13	-	-0,50	-	0,63	0,25	-	-0,08	0,33	0,50
Variação em relação ao mês anterior (%)	-	1,85	1,82	3,57	-13,79	2,00	37,25	3,57	3,45	3,33	-	-12,90	-	18,52	6,25	-	-1,96	8,00	11,11
Variação acumulada 2020 e geral (%)	-	1,85	3,70	7,41	-7,41	-5,56	29,63	34,26	38,89	43,52	43,52	25,00	25,00	48,15	57,40	57,40	54,32	66,66	85,18
Variação acumulada 2021 (%)								-	3,45	6,90	6,90	-6,90	-6,90	10,34	17,24	17,24	14,94	24,14	37,93
Maior preço coletado	3,90	2,75	2,80	2,90	2,50	2,70	3,50	3,75	4,00	4,25	4,25	3,50	3,50	4,10	4,50	4,50	4,25	4,50	5,00
Menor preço coletado	2,50	2,75	2,80	2,90	2,50	2,40	3,50	3,50	3,50	3,50	3,50	3,25	3,25	3,90	4,00	4,00	4,00	4,50	5,00
Diferença entre o maior e o menor preço	1,40	-	-	-	-	0,30	-	0,25	0,50	0,75	0,75	0,25	0,25	0,20	0,50	0,50	0,25	-	-
Diferença entre o maior e o menor preço (%)	56,00	-	-	-	-	12,50	-	7,14	14,29	21,43	21,43	7,69	7,69	5,13	12,50	12,50	6,25	-	-
Variação em relação ao mês anterior	-	-1,40	-	-	-	0,30	-0,30	0,25	0,25	0,25	-	-0,50	-	-0,05	0,30	-	-0,25	-0,25	-
Variação em relação ao mês anterior (%)	-	-100,00	-	-	-	-	-100,00	-	100,00	50,00	-	-66,67	-	-20,00	150,00	-	-50,00	-100,00	-
Variação acumulada 2020 e geral (%)	-	-100,00	-	-	-	-	-	-	-	-	-	-	-	-	-	-	-	-	-
Variação acumulada 2021 (%)								-	100,00	200,00	200,00	-	-	-20,00	100,00	100,00	-	-100,00	-
Diferença entre o preço médio e o menor preço	0,20	-	-	-	-	0,15	-	0,13	0,25	0,38	0,38	0,13	0,13	0,10	0,25	0,25	0,17	-	-
Diferença entre o preço médio e o menor preço (%)	8,00	-	-	-	-	6,25	-	3,57	7,14	10,71	10,71	3,85	3,85	2,56	6,25	6,25	4,17	-	-
Variação em relação ao mês anterior	-	-0,20	-	-	-	0,15	-0,15	0,13	0,13	0,13	-	-0,25	-	-0,02	0,15	-	-0,08	-0,17	-
Variação em relação ao mês anterior (%)	-	-100,00	-	-	-	-	-100,00	-	100,00	50,00	-	-66,67	-	-20,00	150,00	-	-33,33	-100,00	-
Variação acumulada 2020 e geral (%)	-	-100,00	-	-	-	-	-	-	-	-	-	-	-	-	-	-	-	-	-
Variação acumulada 2021 (%)								-	100,00	200,00	200,00	-	-	-20,00	100,00	100,00	33,33	-100,00	-
ÓLEO/BANHA	jun/20	jul/20	ago/20	set/20	out/20	nov/20	dez/20	jan/21	fev/21	mar/21	abr/21	mai/21	jun/21	jul/21	ago/21	set/21	out/21	nov/21	dez/21
Custo médio mensal	3,55	4,97	4,97	5,33	6,07	6,69	8,88	7,21	6,66	6,99	7,10	6,88	7,10	8,88	8,88	8,88	8,65	8,88	9,32
Variação em relação ao mês anterior	-	1,42	-	0,36	0,74	0,62	2,19	-1,66	-0,55	0,33	0,11	-0,22	0,22	1,78	-	-	-0,22	0,22	0,44
Variação em relação ao mês anterior (%)	-	40,00	-	7,14	13,89	10,24	32,74	-18,75	-7,69	5,00	1,59	-3,13	3,23	25,00	-	-	-2,50	2,56	5,00
Variação acumulada 2020 e geral (%)	-	40,00	40,00	50,00	70,83	88,33	150,00	103,13	87,50	96,88	100,00	93,75	100,00	150,00	150,00	150,00	143,75	150,00	162,50
Variação acumulada 2021 (%)								-	-7,69	-3,08	-1,54	-4,62	-1,54	23,08	23,08	23,08	20,00	23,08	29,23
Custo em relação ao custo médio da Cesta Básica (%)	0,77	1,13	1,07	1,13	1,29	1,37	1,88	1,46	1,36	1,42	1,46	1,45	1,47	1,78	1,63	1,66	1,70	1,69	1,84
Variação em relação ao mês anterior (p.p.)	-	0,36	-0,06	0,05	0,16	0,08	0,52	-0,43	-0,10	0,07	0,03	-0,01	0,03	0,30	-0,15	0,03	0,04	-0,01	0,15
Variação em relação ao mês anterior (%)	-	46,58	-5,20	5,00	14,29	6,33	37,81	-22,56	-7,01	4,89	2,31	-0,61	1,81	20,69	-8,34	1,73	2,24	-0,47	9,11
Variação acumulada 2020 e geral (%)	-	46,58	38,96	45,91	66,76	77,32	144,36	89,23	75,98	84,58	88,84	87,68	91,08	130,62	111,38	115,05	119,86	118,82	138,76
Variação acumulada 2021 (%)								-	-7,01	-2,46	-0,21	-0,82	0,97	21,87	11,70	13,64	16,18	15,64	26,17
Custo mínimo mensal	3,46	4,62	4,62	5,33	5,77	6,48	7,99	7,10	6,21	6,88	7,10	6,66	7,10	8,88	8,88	8,88	8,43	8,79	8,88
Variação em relação ao mês anterior	-	1,15	-	0,71	0,44	0,71	1,51	-0,89	-0,89	0,67	0,22	-0,44	0,44	1,78	-	-	-0,44	0,36	0,09
Variação em relação ao mês anterior (%)	-	33,33	-	15,38	8,33	12,31	23,29	-11,11	-12,50	10,71	3,23	-6,25	6,67	25,00	-	-	-5,00	4,21	1,01
Variação acumulada 2020 e geral (%)	-	33,33	33,33	53,84	66,66	87,17	130,76	105,12	79,48	98,71	105,12	92,30	105,12	156,40	156,40	156,40	143,58	153,84	156,40
Variação acumulada 2021 (%)								-	-12,50	-3,13	-	-6,25	-	25,00	25,00	25,00	18,75	23,75	25,00
Diferença entre os custos médio e mínimo mensal	0,09	0,36	0,36	-	0,30	0,21	0,89	0,11	0,44	0,11	-	0,22	-	-	-	-	0,22	0,09	0,44
Diferença entre os custos médio e mínimo mensal (%)	-2,50	-7,14	-7,14	-	-4,88	-3,10	-10,00	-1,54	-6,67	-1,59	-	-3,23	-	-	-	-	-2,56	-1,00	-4,76
Variação em relação ao mês anterior	-	0,27	-	-0,36	0,30	-0,09	0,68	-0,78	0,33	-0,33	-0,11	0,22	-0,22	-	-	-	0,22	-0,13	0,36
Variação em relação ao mês anterior (%)	-	300,00	-	-100,00	-	-30,00	328,57	-87,50	300,00	-75,00	-100,00	-	-100,00	-	-	-	-	-60,00	400,00
Variação acumulada 2020 e geral (%)		300,00	300,00	-100,00	-	-	-	-	-	-	-	-	-	-	-	-	-	-	-
Variação acumulada 2021 (%)								-	300,00	-0,00	-100,00	-	-	-	-	-	-	-	-
Custo em relação ao salário mínimo (%)	0,34	0,48	0,48	0,51	0,58	0,64	0,85	0,69	0,64	0,67	0,68	0,66	0,68	0,85	0,85	0,85	0,83	0,85	0,89
Variação em relação ao mês anterior (p.p.)	-	0,14	-	0,03	0,07	0,06	0,21	-0,16	-0,05	0,03	0,01	-0,02	0,02	0,17	-	-	-0,02	0,02	0,04
Variação em relação ao mês anterior (%)	-	40,00	-	7,14	13,89	10,24	32,74	-18,75	-7,69	5,00	1,59	-3,13	3,23	25,00	-	-	-2,50	2,56	5,00
Variação acumulada 2020 e geral (%)	-	40,00	40,00	50,00	70,83	88,33	150,00	103,13	87,50	96,88	100,00	93,75	100,00	150,00	150,00	150,00	143,75	150,00	162,50
Variação acumulada 2021 (%)								-	-7,69	-3,08	-1,54	-4,62	-1,54	23,08	23,08	23,08	20,00	23,08	29,23
Custo em relação ao salário mínimo líquido (%)	0,37	0,52	0,52	0,55	0,63	0,70	0,92	0,75	0,69	0,73	0,74	0,72	0,74	0,92	0,92	0,92	0,90	0,92	0,97

Sábio é aquele que conhece os limites da própria ignorância
Sócrates

UNIVERSIDADE FEDERAL DO DELTA DO PARNAÍBA
Campus Ministro Reis Velloso
Coordenação do Curso de Ciências Econômicas
Índices da Cesta Básica do Litoral do Piauí – Ilha Grande
Prof. MSc. Moacyr Ferraz do Lago∴ - responsável técnico

Variação em relação ao mês anterior (p.p.)	-	0,15	-	0,04	0,08	0,06	0,23	-0,17	-0,06	0,03	0,01	-0,02	0,02	0,18	-	-	-0,02	0,02	0,05
Variação em relação ao mês anterior (%)	-	40,00	-	7,14	13,89	10,24	32,74	-18,75	-7,69	5,00	1,59	-3,13	3,23	25,00	-	-	-2,50	2,56	5,00
Variação acumulada 2020 e geral (%)	-	40,00	40,00	50,00	70,83	88,33	150,00	103,13	87,50	96,88	100,00	93,75	100,00	150,00	150,00	150,00	143,75	150,00	162,50
Variação acumulada 2021 (%)								-	-7,69	-3,08	-1,54	-4,62	-1,54	23,08	23,08	23,08	20,00	23,08	29,23
Preço médio	4,00	5,60	5,60	6,00	6,83	7,53	10,00	8,13	7,50	7,88	8,00	7,75	8,00	10,00	10,00	10,00	9,75	10,00	10,50
Variação em relação ao mês anterior	-	1,60	-	0,40	0,83	0,70	2,47	-1,88	-0,63	0,38	0,13	-0,25	0,25	2,00	-	-	-0,25	0,25	0,50
Variação em relação ao mês anterior (%)	-	40,00	-	7,14	13,89	10,24	32,74	-18,75	-7,69	5,00	1,59	-3,13	3,23	25,00	-	-	-2,50	2,56	5,00
Variação acumulada 2020 e geral (%)	-	40,00	40,00	50,00	70,83	88,33	150,00	103,13	87,50	96,88	100,00	93,75	100,00	150,00	150,00	150,00	143,75	150,00	162,50
Variação acumulada 2021 (%)								-	-7,69	-3,08	-1,54	-4,62	-1,54	23,08	23,08	23,08	20,00	23,08	29,23
Maior preço coletado	4,20	6,00	6,00	6,00	7,00	7,80	11,00	8,25	8,00	8,00	8,00	8,00	8,00	10,00	10,00	10,00	10,00	10,00	11,00
Menor preço coletado	3,90	5,20	5,20	6,00	6,50	7,30	9,00	8,00	7,00	7,75	8,00	7,50	8,00	10,00	10,00	10,00	9,50	9,90	10,00
Diferença entre o maior e o menor preço	0,30	0,80	0,80	-	0,50	0,50	2,00	0,25	1,00	0,25	-	0,50	-	-	-	-	0,50	0,10	1,00
Diferença entre o maior e o menor preço (%)	7,69	15,38	15,38	-	7,69	6,85	22,22	3,13	14,29	3,23	-	6,67	-	-	-	-	5,26	1,01	10,00
Variação em relação ao mês anterior	-	0,50	-	-0,80	0,50	-	1,50	-1,75	0,75	-0,75	-0,25	0,50	-0,50	-	-	-	0,50	-0,40	0,90
Variação em relação ao mês anterior (%)	-	166,67	-	-100,00	-	-	300,00	-87,50	300,00	-75,00	-100,00	-	-100,00	-	-	-	-	-80,00	900,00
Variação acumulada 2020 e geral (%)	-	166,67	166,67	-100,00	-	-	-	-	-	-	-	-	-	-	-	-	-	-	-
Variação acumulada 2021 (%)								-	300,00	-	-100,00	-	-	-	-	-	-	-	-
Diferença entre o preço médio e o menor preço	0,10	0,40	0,40	-	0,33	0,23	1,00	0,13	0,50	0,13	-	0,25	-	-	-	-	0,25	0,10	0,50
Diferença entre o preço médio e o menor preço (%)	2,56	7,69	7,69	-	5,13	3,20	11,11	1,56	7,14	1,61	-	3,33	-	-	-	-	2,63	1,01	5,00
Variação em relação ao mês anterior	-	0,30	-	-0,40	0,33	-0,10	0,77	-0,88	0,38	-0,38	-0,13	0,25	-0,25	-	-	-	0,25	-0,15	0,40
Variação em relação ao mês anterior (%)	-	300,00	-	-100,00	-	-30,00	328,57	-87,50	300,00	-75,00	-100,00	-	-100,00	-	-	-	-	-60,00	400,00
Variação acumulada 2020 e geral (%)	-	300,00	300,00	-100,00	-	-	-	-	-	-	-	-	-	-	-	-	-	-	-
Variação acumulada 2021 (%)								-	300,00	-	-100,00	-	-	-	-	-	-	-	-
MANTEIGA	jun/20	jul/20	ago/20	set/20	out/20	nov/20	dez/20	jan/21	fev/21	mar/21	abr/21	mai/21	jun/21	jul/21	ago/21	set/21	out/21	nov/21	dez/21
Custo médio mensal	28,50	42,00	42,00	39,75	36,75	37,50	52,50	35,25	33,75	34,50	34,88	33,75	36,00	34,50	48,00	47,25	43,50	30,00	30,00
Variação em relação ao mês anterior	-	13,50	-	-2,25	-3,00	0,75	15,00	-17,25	-1,50	0,75	0,38	-1,13	2,25	-1,50	13,50	-0,75	-3,75	-13,50	-
Variação em relação ao mês anterior (%)	-	47,37	-	-5,36	-7,55	2,04	40,00	-32,86	-4,26	2,22	1,09	-3,23	6,67	-4,17	39,13	-1,56	-7,94	-31,03	-
Variação acumulada 2020 e geral (%)	-	47,37	47,37	39,48	28,95	31,58	84,21	23,69	18,42	21,05	22,37	18,42	26,32	21,05	68,42	65,79	52,63	5,26	5,26
Variação acumulada 2021 (%)								-	-4,26	-2,13	-1,06	-4,26	2,13	-2,13	36,17	34,04	23,40	-14,89	-14,89
Custo em relação ao custo médio da Cesta Básica (%)	6,19	9,55	9,05	8,40	7,79	7,67	11,15	7,13	6,88	7,03	7,15	7,10	7,47	6,91	8,82	8,83	8,52	5,70	5,93
Variação em relação ao mês anterior (p.p.)	-	3,36	-0,50	-0,66	-0,61	-0,12	3,48	-4,01	-0,25	0,15	0,13	-0,05	0,37	-0,56	1,90	0,01	-0,31	-2,82	0,22
Variação em relação ao mês anterior (%)	-	54,30	-5,20	-7,25	-7,22	-1,58	45,34	-36,01	-3,54	2,11	1,80	-0,71	5,20	-7,47	27,52	0,15	-3,46	-33,08	3,91
Variação acumulada 2020 e geral (%)	-	54,30	46,28	35,67	25,88	23,89	80,06	15,23	11,15	13,50	15,54	14,72	20,69	11,67	42,41	42,61	37,68	-7,86	-4,26
Variação acumulada 2021 (%)								-	-3,54	-1,51	0,27	-0,45	4,73	-3,09	23,59	23,76	19,48	-20,04	-16,91
Custo mínimo mensal	26,70	42,00	42,00	39,00	36,00	37,50	51,00	34,50	33,00	34,50	34,50	33,00	34,50	34,50	46,50	46,50	42,00	28,50	30,00
Variação em relação ao mês anterior	-	15,30	-	-3,00	-3,00	1,50	13,50	-16,50	-1,50	1,50	-	-1,50	1,50	-	12,00	-	-4,50	-13,50	1,50
Variação em relação ao mês anterior (%)	-	57,30	-	-7,14	-7,69	4,17	36,00	-32,35	-4,35	4,55	-	-4,35	4,55	-	34,78	-	-9,68	-32,14	5,26
Variação acumulada 2020 e geral (%)	-	57,30	57,30	46,06	34,83	40,45	91,01	29,21	23,59	29,21	29,21	23,59	29,21	29,21	74,15	74,15	57,30	6,74	12,36
Variação acumulada 2021 (%)								-	-4,35	-	-	-4,35	-	-	34,78	34,78	21,74	-17,39	-13,04
Diferença entre os custos médio e mínimo mensal	1,80	-	-	0,75	0,75	-	1,50	0,75	0,75	-	0,38	0,75	1,50	-	1,50	0,75	1,50	1,50	-
Diferença entre os custos médio e mínimo mensal (%)	-6,32	-	-	-1,89	-2,04	-	-2,86	-2,13	-2,22	-	-1,08	-2,22	-4,17	-	-3,13	-1,59	-3,45	-5,00	-
Variação em relação ao mês anterior	-	-1,80	-	0,75	-	-0,75	1,50	-0,75	-	-0,75	0,38	0,38	0,75	-1,50	1,50	-0,75	0,75	-	-1,50
Variação em relação ao mês anterior (%)	-	-100,00	-	-	-	-100,00	-	-50,00	-	-100,00	-	100,00	100,00	-100,00	-	-50,00	100,00	-	-100,00
Variação acumulada 2020 e geral (%)		-100,00	-	-	-	-	-	-	-	-	-	-	-	-	-	-	-	-	-
Variação acumulada 2021 (%)								-	-	-100,00	-	-	-	-	-	-	-	-	-
Custo em relação ao salário mínimo (%)	2,73	4,02	4,02	3,80	3,52	3,59	5,02	3,37	3,23	3,30	3,34	3,23	3,44	3,30	4,59	4,52	4,16	2,87	2,87
Variação em relação ao mês anterior (p.p.)	-	1,29	-	-0,22	-0,29	0,07	1,44	-1,65	-0,14	0,07	0,04	-0,11	0,22	-0,14	1,29	-0,07	-0,36	-1,29	-
Variação em relação ao mês anterior (%)	-	47,37	-	-5,36	-7,55	2,04	40,00	-32,86	-4,26	2,22	1,09	-3,23	6,67	-4,17	39,13	-1,56	-7,94	-31,03	-
Variação acumulada 2020 e geral (%)	-	47,37	47,37	39,48	28,95	31,58	84,21	23,69	18,42	21,05	22,37	18,42	26,32	21,05	68,42	65,79	52,63	5,26	5,26
Variação acumulada 2021 (%)								-	-4,26	-2,13	-1,06	-4,26	2,13	-2,13	36,17	34,04	23,40	-14,89	-14,89
Custo em relação ao salário mínimo líquido (%)	2,96	4,37	4,37	4,13	3,82	3,90	5,46	3,67	3,51	3,59	3,63	3,51	3,74	3,59	4,99	4,91	4,52	3,12	3,12
Variação em relação ao mês anterior (p.p.)	-	1,40	-	-0,23	-0,31	0,08	1,56	-1,79	-0,16	0,08	0,04	-0,12	0,23	-0,16	1,40	-0,08	-0,39	-1,40	-
Variação em relação ao mês anterior (%)	-	47,37	-	-5,36	-7,55	2,04	40,00	-32,86	-4,26	2,22	1,09	-3,23	6,67	-4,17	39,13	-1,56	-7,94	-31,03	-
Variação acumulada 2020 e geral (%)	-	47,37	47,37	39,48	28,95	31,58	84,21	23,69	18,42	21,05	22,37	18,42	26,32	21,05	68,42	65,79	52,63	5,26	5,26
Variação acumulada 2021 (%)								-	-4,26	-2,13	-1,06	-4,26	2,13	-2,13	36,17	34,04	23,40	-14,89	-14,89
Preço médio	19,00	28,00	28,00	26,50	24,50	25,00	35,00	23,50	22,50	23,00	23,25	22,50	24,00	23,00	32,00	31,50	29,00	20,00	20,00

Sábio é aquele que conhece os limites da própria ignorância
Sócrates

UNIVERSIDADE FEDERAL DO DELTA DO PARNAÍBA
Campus Ministro Reis Velloso
Coordenação do Curso de Ciências Econômicas
Índices da Cesta Básica do Litoral do Piauí – Ilha Grande
Prof. MSc. Moacyr Ferraz do Lago∴ - responsável técnico

Variação em relação ao mês anterior	-	9,00	-	-1,50	-2,00	0,50	10,00	-11,50	-1,00	0,50	0,25	-0,75	1,50	-1,00	9,00	-0,50	-2,50	-9,00	-
Variação em relação ao mês anterior (%)	-	47,37	-	-5,36	-7,55	2,04	40,00	-32,86	-4,26	2,22	1,09	-3,23	6,67	-4,17	39,13	-1,56	-7,94	-31,03	-
Variação acumulada 2020 e geral (%)	-	47,37	47,37	39,48	28,95	31,58	84,21	23,69	18,42	21,05	22,37	18,42	26,32	21,05	68,42	65,79	52,63	5,26	5,26
Variação acumulada 2021 (%)								-	-4,26	-2,13	-1,06	-4,26	2,13	-2,13	36,17	34,04	23,40	-14,89	-14,89
Maior preço coletado	20,00	28,00	28,00	27,00	25,00	25,00	36,00	24,00	23,00	23,00	23,50	23,00	25,00	23,00	33,00	32,00	30,00	21,00	20,00
Menor preço coletado	17,80	28,00	28,00	26,00	24,00	25,00	34,00	23,00	22,00	23,00	23,00	22,00	23,00	23,00	31,00	31,00	28,00	19,00	20,00
Diferença entre o maior e o menor preço	2,20	-	-	1,00	1,00	-	2,00	1,00	1,00	-	0,50	1,00	2,00	-	2,00	1,00	2,00	2,00	-
Diferença entre o maior e o menor preço (%)	12,36	-	-	3,85	4,17	-	5,88	4,35	4,55	-	2,17	4,55	8,70	-	6,45	3,23	7,14	10,53	-
Variação em relação ao mês anterior	-	-2,20	-	1,00	-	-1,00	2,00	-1,00	-	-1,00	0,50	0,50	1,00	-2,00	2,00	-1,00	1,00	-	-2,00
Variação em relação ao mês anterior (%)	-	-100,00	-	-	-	-100,00	-	-50,00	-	-100,00	-	100,00	100,00	-100,00	-	-50,00	100,00	-	-100,00
Variação acumulada 2020 e geral (%)	-	-100,00	-	-	-	-	-	-	-	-	-	-	-	-	-	-	-	-	-
Variação acumulada 2021 (%)								-	-	-100,00	-	-	-	-	-	-	-	-	-
Diferença entre o preço médio e o menor preço	1,20	-	-	0,50	0,50	-	1,00	0,50	0,50	-	0,25	0,50	1,00	-	1,00	0,50	1,00	1,00	-
Diferença entre o preço médio e o menor preço (%)	6,74	-	-	1,92	2,08	-	2,94	2,17	2,27	-	1,09	2,27	4,35	-	3,23	1,61	3,57	5,26	-
Variação em relação ao mês anterior	-	-1,20	-	0,50	-	-0,50	1,00	-0,50	-	-0,50	0,25	0,25	0,50	-1,00	1,00	-0,50	0,50	-	-1,00
Variação em relação ao mês anterior (%)	-	-100,00	-	-	-	-100,00	-	-50,00	-	-100,00	-	100,00	100,00	-100,00	-	-50,00	100,00	-	-100,00
Variação acumulada 2020 e geral (%)	-	-100,00	-	-	-	-	-	-	-	-	-	-	-	-	-	-	-	-	-
Variação acumulada 2021 (%)								-	-	-100,00	-	-	-	-	-	-	-	-	-
ANÁLISE AGREGADA	jun/20	jul/20	ago/20	set/20	out/20	nov/20	dez/20	jan/21	fev/21	mar/21	abr/21	mai/21	jun/21	jul/21	ago/21	set/21	out/21	nov/21	dez/21
Cesta Básica de Teresina	Não disp.	Não disp.	Não disp.	Não disp.	Não disp.	Não disp.	Não disp.	Não disp.	Não disp.	Não disp.	Não disp.	Não disp.	Não disp.	Não disp.	Não disp.	Não disp.	Não disp.	Não disp.	Não disp.
Cesta Básica do Nordeste	Não disp.	Não disp.	Não disp.	Não disp.	Não disp.	Não disp.	Não disp.	Não disp.	Não disp.	Não disp.	Não disp.	Não disp.	Não disp.	Não disp.	Não disp.	Não disp.	Não disp.	Não disp.	Não disp.
Cesta Básica do Brasil	Não disp.	Não disp.	Não disp.	Não disp.	Não disp.	Não disp.	Não disp.	Não disp.	Não disp.	Não disp.	Não disp.	Não disp.	Não disp.	Não disp.	Não disp.	Não disp.	Não disp.	Não disp.	Não disp.
Cesta Básica em Parnaíba	374,61	370,10	401,82	385,51	419,03	425,81	417,85	432,38	472,88	402,90	418,69	455,81	447,00	448,45	450,64	442,22	457,41	484,30	492,47
Diferença em relação a Parnaíba	85,78	69,63	62,02	87,79	52,61	63,17	53,16	61,81	17,67	88,16	68,93	19,47	34,89	50,64	93,87	93,00	53,01	41,69	13,71
Diferença em relação a Parnaíba (%)	22,90	18,81	15,44	22,77	12,56	14,83	12,72	14,29	3,74	21,88	16,46	4,27	7,81	11,29	20,83	21,03	11,59	8,61	2,78
Variação em relação ao mês anterior	-	-16,15	-7,61	25,77	-35,18	10,56	-10,01	8,65	-44,14	70,49	-19,23	-49,45	15,42	15,75	43,23	-0,87	-39,99	-11,32	-27,98
Variação em relação ao mês anterior (%)	-	-18,83	-10,92	41,55	-40,07	20,06	-15,84	16,27	-71,42	399,01	-21,82	-71,75	79,19	45,13	85,37	-0,92	-43,00	-21,36	-67,12
Variação acumulada 2020 e geral (%)	-	-18,83	-27,70	2,34	-38,67	-26,36	-38,03	-27,95	-79,40	2,77	-19,65	-77,30	-59,33	-40,97	9,43	8,42	-38,20	-51,40	-84,02
Variação acumulada 2021 (%)								-	-71,42	42,64	11,52	-68,50	-43,55	-18,07	51,87	50,47	-14,23	-32,55	-77,82
Cesta Básica em Ilha Grande	386,27	361,76	381,05	411,04	426,61	431,08	424,50	423,04	435,11	449,16	430,93	459,11	454,95	457,96	434,31	450,05	501,55	465,93	499,39
Diferença em relação a Ilha Grande	74,12	77,97	82,79	62,27	45,03	57,90	46,51	71,14	55,44	41,90	56,68	16,17	26,94	41,13	110,20	85,18	8,87	60,05	6,79
Diferença em relação a Ilha Grande (%)	19,19	21,55	21,73	15,15	10,56	13,43	10,96	16,82	12,74	9,33	13,15	3,52	5,92	8,98	25,37	18,93	1,77	12,89	1,36
Variação em relação ao mês anterior	-	3,84	4,82	-20,52	-17,24	12,87	-11,39	24,63	-15,71	-13,53	14,78	-40,51	10,77	14,19	69,07	-25,02	-76,32	51,19	-53,27
Variação em relação ao mês anterior (%)	-	5,18	6,18	-24,79	-27,68	28,58	-19,67	52,97	-22,08	-24,41	35,27	-71,47	66,59	52,68	167,93	-22,70	-89,59	577,43	-88,70
Variação acumulada 2020 e geral (%)	-	5,18	11,68	-16,00	-39,26	-21,89	-37,26	-4,03	-25,22	-43,47	-23,54	-78,19	-63,66	-44,52	48,66	14,91	-88,04	-18,98	-90,84
Variação acumulada 2021 (%)								-	-22,08	-41,10	-20,33	-77,27	-62,13	-42,19	54,90	19,73	-87,54	-15,58	-90,46
Cesta Básica em Cajueiro da Praia	-	443,90	454,77	461,00	470,35	486,12	496,17	529,00	524,76	536,49	527,11	524,00	524,18	523,18	561,39	562,84	563,29	590,84	565,31
Diferença em relação a Cajueiro da Praia	-	-4,18	9,07	12,31	1,28	2,87	-25,16	-34,81	-34,22	-45,43	-39,50	-48,72	-42,29	-24,10	-16,88	-27,61	-52,87	-64,86	-59,13
Diferença em relação a Cajueiro da Praia (%)	-	-0,94	2,00	2,67	0,27	0,59	-5,07	-6,58	-6,52	-8,47	-7,49	-9,30	-8,07	-4,61	-3,01	-4,91	-9,39	-10,98	-10,46
Variação em relação ao mês anterior	-	-	13,25	3,24	-11,03	1,58	-28,03	-9,65	0,59	-11,21	5,93	-9,22	6,43	18,19	7,22	-10,74	-25,26	-11,98	5,73
Variação em relação ao mês anterior (%)	-	-	-317,21	35,66	-89,58	123,28	-978,25	38,33	-1,70	32,76	-13,05	23,35	-13,20	-43,02	-29,95	63,60	91,48	22,66	-8,83
Variação acumulada 2020 e geral (%)	-	-	-317,21	-394,66	-130,72	-168,59	502,38	733,28	719,09	987,43	845,50	1066,25	912,32	476,84	304,05	561,03	1165,72	1452,53	1315,43
Variação acumulada 2021 (%)								-	-1,70	30,50	13,47	39,96	21,49	-30,77	-51,51	-20,67	51,90	86,32	69,86
Jornada de trabalho mensal	220,00	220,00	220,00	220,00	220,00	220,00	220,00	220,00	220,00	220,00	220,00	220,00	220,00	220,00	220,00	220,00	220,00	220,00	220,00
Salário mínimo	1.045,00	1.045,00	1.045,00	1.045,00	1.045,00	1.045,00	1.045,00	1.100,00	1.100,00	1.100,00	1.100,00	1.100,00	1.100,00	1.100,00	1.100,00	1.100,00	1.100,00	1.100,00	1.100,00
Salário mínimo líquido	961,40	961,40	961,40	961,40	961,40	961,40	961,40	1.012,00	1.012,00	1.012,00	1.012,00	1.012,00	1.012,00	1.012,00	1.012,00	1.012,00	1.012,00	1.012,00	1.012,00
Custo da cesta básica em horas de trabalho	96,93	92,57	97,65	99,64	99,29	102,94	99,16	98,84	98,11	98,21	97,52	95,06	96,38	99,82	108,90	107,05	102,08	105,20	101,24
Variação em relação ao mês anterior	-	-4,35	5,08	1,99	-0,35	3,65	-3,78	-0,32	-0,73	0,10	-0,69	-2,47	1,32	3,44	9,09	-1,86	-4,96	3,11	-3,96
Variação em relação ao mês anterior (%)	-	-4,49	5,48	2,04	-0,35	3,68	-3,68	-0,33	-0,74	0,11	-0,70	-2,53	1,39	3,57	9,10	-1,71	-4,64	3,05	-3,77
Variação acumulada 2020 e geral (%)	-	-4,49	0,75	2,80	2,44	6,21	2,31	1,97	1,22	1,33	0,62	-1,93	-0,57	2,98	12,36	10,44	5,32	8,53	4,45
Variação acumulada 2021 (%)								-	-0,74	-0,63	-1,33	-3,83	-2,49	0,99	10,18	8,30	3,28	6,43	2,43
Porcentagem do salário mínimo (%)	44,06	42,08	44,39	45,29	45,13	46,79	45,07	44,93	44,59	44,64	44,33	43,21	43,81	45,37	49,50	48,66	46,40	47,82	46,02
Variação em relação ao mês anterior (p.p.)	-	-1,98	2,31	0,91	-0,16	1,66	-1,72	-0,15	-0,33	0,05	-0,31	-1,12	0,60	1,56	4,13	-0,84	-2,26	1,42	-1,80
Variação em relação ao mês anterior (%)	-	-4,49	5,48	2,04	-0,35	3,68	-3,68	-0,33	-0,74	0,11	-0,70	-2,53	1,39	3,57	9,10	-1,71	-4,64	3,05	-3,77
Variação acumulada 2020 e geral (%)	-	-4,49	0,75	2,80	2,44	6,21	2,31	1,97	1,22	1,33	0,62	-1,93	-0,57	2,98	12,36	10,44	5,32	8,53	4,45
Variação acumulada 2021 (%)								-	-0,74	-0,63	-1,33	-3,83	-2,49	0,99	10,18	8,30	3,28	6,43	2,43

Sábio é aquele que conhece os limites da própria ignorância
Sócrates

UNIVERSIDADE FEDERAL DO DELTA DO PARNAÍBA
Campus Ministro Reis Velloso
Coordenação do Curso de Ciências Econômicas
Índices da Cesta Básica do Litoral do Piauí – Ilha Grande
Prof. MSc. Moacyr Ferraz do Lago∴ - responsável técnico

Porcentagem do salário mínimo líquido (%)	47,89	45,74	48,25	49,23	49,06	50,86	48,99	48,83	48,47	48,52	48,18	46,96	47,62	49,32	53,81	52,89	50,44	51,97	50,02
Variação em relação ao mês anterior (p.p.)	-	-2,15	2,51	0,98	-0,17	1,80	-1,87	-0,16	-0,36	0,05	-0,34	-1,22	0,65	1,70	4,49	-0,92	-2,45	1,54	-1,96
Variação em relação ao mês anterior (%)	-	-4,49	5,48	2,04	-0,35	3,68	-3,68	-0,33	-0,74	0,11	-0,70	-2,53	1,39	3,57	9,10	-1,71	-4,64	3,05	-3,77
Variação acumulada 2020 e geral (%)	-	-4,49	0,75	2,80	2,44	6,21	2,31	1,97	1,22	1,33	0,62	-1,93	-0,57	2,98	12,36	10,44	5,32	8,53	4,45
Variação acumulada 2021 (%)								-	-0,74	-0,63	-1,33	-3,83	-2,49	0,99	10,18	8,30	3,28	6,43	2,43
PRODUTOS EXTRA-CESTA																			
OVO	jun/20	jul/20	ago/20	set/20	out/20	nov/20	dez/20	jan/21	fev/21	mar/21	abr/21	mai/21	jun/21	jul/21	ago/21	set/21	out/21	nov/21	dez/21
Preço médio	5,72	6,00	6,00	6,00	7,25	7,38	6,00	6,75	6,88	7,00	7,13	7,13	7,28	6,00	6,80	6,75	6,78	7,20	7,20
Variação em relação ao mês anterior	-	0,28	-	-	1,25	0,13	-1,38	0,75	0,13	0,13	0,13	-	0,15	-1,28	0,80	-0,05	0,03	0,43	-
Variação em relação ao mês anterior (%)	-	4,90	-	-	20,83	1,72	-18,64	12,50	1,85	1,82	1,79	-	2,11	-17,53	13,33	-0,74	0,37	6,27	-
Variação acumulada 2020 e geral (%)	-	4,90	4,90	4,90	26,75	28,94	4,90	18,01	20,20	22,38	24,57	24,57	27,19	4,90	18,89	18,01	18,45	25,88	25,88
Variação acumulada 2021 (%)								-	1,85	3,70	5,56	5,56	7,78	-11,11	0,74	0,00	0,37	6,67	6,67
Maior preço coletado	5,92	6,00	6,00	6,00	7,50	7,50	6,00	7,00	7,25	7,50	7,50	7,25	9,50	6,00	6,90	6,80	6,80	7,30	7,20
Menor preço coletado	5,52	6,00	6,00	6,00	7,00	7,25	6,00	6,50	6,50	6,50	6,75	7,00	7,30	6,00	6,70	6,70	6,75	7,10	7,20
Diferença entre o maior e o menor preço	0,40	0,00	0,00	0,00	0,50	0,25	0,00	0,50	0,75	1,00	0,75	0,25	2,20	0,00	0,20	0,10	0,05	0,20	0,00
Diferença entre o maior e o menor preço (%)	7,25	0,00	0,00	0,00	7,14	3,45	0,00	7,69	11,54	15,38	11,11	3,57	30,14	0,00	2,99	1,49	0,74	2,82	0,00
Variação em relação ao mês anterior	-	-0,40	-	-	0,50	-0,25	-0,25	0,50	0,25	0,25	-0,25	-0,50	1,95	-2,20	0,20	-0,10	-0,05	0,15	-0,20
Variação em relação ao mês anterior (%)	-	-100,00	-	-	-	-50,00	-100,00	-	50,00	33,33	-25,00	-66,67	780,00	-100,00	-	-50,00	-50,00	300,00	-100,00
Variação acumulada 2020 e geral (%)	-	-100,00	-	-	-	-	-	-	-	-	-	-	-	-	-	-	-	-	-
Variação acumulada 2021 (%)								-	50,00	100,00	50,00	-50,00	340,00	-100,00	-	-	-	-	-
Diferença entre o preço médio e o menor preço	0,20	-	-	-	0,25	0,13	-	0,25	0,38	0,50	0,38	0,13	-0,02	-	0,10	0,05	0,03	0,10	-
Diferença entre o preço médio e o menor preço (%)	-	-	-	-	3,57	1,72	-	3,85	5,77	7,69	5,56	1,79	-0,34	-	1,49	0,75	0,37	1,41	-
Variação em relação ao mês anterior	-	-	-	0,00	0,25	-0,13	-0,13	0,25	0,13	0,13	-0,13	-0,25	-0,15	0,02	0,10	-0,05	-0,02	0,08	-0,10
Variação em relação ao mês anterior (%)	-	-	-	-	-100,00	100,00	-	-100,00	-33,33	-25,00	33,33	200,00	-600,00	-	-100,00	100,00	100,00	-75,00	-
Variação acumulada 2020 e geral (%)	-	-	0,00	-	-	-	-	-	-	-	-	-	-	-	-	-	-	-	-
Variação acumulada 2021 (%)								-	-33,33	-50,00	-33,33	100,00	-1100,00	-	-	-	-	-	-
FRANGO	jun/20	jul/20	ago/20	set/20	out/20	nov/20	dez/20	jan/21	fev/21	mar/21	abr/21	mai/21	jun/21	jul/21	ago/21	set/21	out/21	nov/21	dez/21
Preço médio	8,05	7,50	8,00	9,50	10,00	11,50	8,50	12,50	12,00	12,00	12,00	12,00	12,00	11,00	11,33	11,50	11,50	10,88	10,00
Variação em relação ao mês anterior	-	-0,55	0,50	1,50	0,50	1,50	-3,01	4,01	-0,50	0,00	0,00	0,00	0,00	-1,00	0,33	0,17	0,00	-0,63	-0,88
Variação em relação ao mês anterior (%)	-	-6,83	6,67	18,75	5,26	15,00	-26,13	47,15	-4,00	0,00	0,00	0,00	0,00	-8,33	3,03	1,47	0,00	-5,43	-8,05
Variação acumulada 2020 e geral (%)	-	-6,83	-0,62	18,02	24,23	42,86	5,53	55,28	49,07	49,07	49,07	49,07	49,07	36,65	40,79	42,86	42,86	35,10	24,23
Variação acumulada 2021 (%)								-	-4,00	-4,00	-4,00	-4,00	-4,00	-12,00	-9,33	-8,00	-8,00	-13,00	-20,00
Maior preço coletado	8,20	7,50	8,00	10,00	10,00	12,00	10,00	13,00	12,00	12,00	12,00	12,00	12,00	11,00	12,00	12,00	12,00	11,00	10,00
Menor preço coletado	7,90	7,50	8,00	9,00	10,00	11,00	6,99	12,00	12,00	12,00	12,00	12,00	12,00	11,00	11,00	11,00	11,00	10,75	10,00
Diferença entre o maior e o menor preço	0,30	0,00	0,00	1,00	0,00	1,00	3,01	1,00	0,00	0,00	0,00	0,00	0,00	0,00	1,00	1,00	1,00	0,25	0,00
Diferença entre o maior e o menor preço (%)	3,80	0,00	0,00	11,11	0,00	9,09	43,06	8,33	0,00	0,00	0,00	0,00	0,00	0,00	9,09	9,09	9,09	2,33	0,00
Variação em relação ao mês anterior	-	-0,30	0,00	1,00	-1,00	1,00	2,01	-2,01	-1,00	0,00	0,00	0,00	0,00	0,00	1,00	0,00	0,00	-0,75	-0,25
Variação em relação ao mês anterior (%)	-	-100,00	-	-	-100,00	-	201,00	-66,78	-100,00	-	-	-	-	-	-	0,00	0,00	-75,00	-100,00
Variação acumulada 2020 e geral (%)	-	-100,00	-	-	-	-	-	-	-	-	-	-	-	-	-	-	-	-	-
Variação acumulada 2021 (%)								-	-100,00	-	-	-	-	-	-	-	-	-	-
Diferença entre o preço médio e o menor preço	0,15	-	-	0,50	-	0,50	1,51	0,50	-	-	-	-	-	-	0,33	0,50	0,50	0,13	-
Diferença entre o preço médio e o menor preço (%)	-	-	-	5,56	-	4,55	21,53	4,17	-	-	-	-	-	-	3,03	4,55	4,55	1,16	-
Variação em relação ao mês anterior	-	-	-	0,50	-0,50	0,50	1,01	-1,01	-0,50	0,00	0,00	0,00	0,00	0,00	0,33	0,17	0,00	-0,38	-0,13
Variação em relação ao mês anterior (%)	-	-	-	-100,00	-	-100,00	-66,78	201,00	-	-	-	-	-	-	-100,00	-33,33	0,00	300,00	-
Variação acumulada 2020 e geral (%)	-	-	0,00	-100,00	-	-	-	-	-	-	-	-	-	-	-	-	-	-	-
Variação acumulada 2021 (%)								-	-	-	-	-	-	-	-	-	-	-	-
BATATA	jun/20	jul/20	ago/20	set/20	out/20	nov/20	dez/20	jan/21	fev/21	mar/21	abr/21	mai/21	jun/21	jul/21	ago/21	set/21	out/21	nov/21	dez/21
Preço médio	7,20	5,00	5,00	5,00	5,00	5,00	5,00	4,25	4,00	4,00	4,00	4,00	4,00	5,00	5,00	5,00	4,50	5,00	5,00
Variação em relação ao mês anterior	-	-2,20	-	-	-	-	-	-0,75	-0,25	-	-	-	-	1,00	-	-	-0,50	0,50	-
Variação em relação ao mês anterior (%)	-	-30,56	-	-	-	-	-	-15,00	-5,88	-	-	-	-	25,00	-	-	-10,00	11,11	-
Variação acumulada 2020 e geral (%)	-	-30,56	-30,56	-30,56	-30,56	-30,56	-30,56	-40,98	-44,45	-44,45	-44,45	-44,45	-44,45	-30,56	-30,56	-30,56	-37,50	-30,56	-30,56
Variação acumulada 2021 (%)								-	-5,88	-5,88	-5,88	-5,88	-5,88	17,65	17,65	17,65	5,88	17,65	17,65
Maior preço coletado	7,20	5,00	5,00	5,00	5,00	5,00	5,00	4,25	4,00	4,00	4,00	4,00	4,00	5,00	5,00	5,00	4,50	5,00	5,00
Menor preço coletado	7,20	5,00	5,00	5,00	5,00	5,00	5,00	4,25	4,00	4,00	4,00	4,00	4,00	5,00	5,00	5,00	4,50	5,00	5,00
Diferença entre o maior e o menor preço	0,00	0,00	0,00	0,00	0,00	0,00	0,00	0,00	0,00	0,00	0,00	0,00	0,00	0,00	0,00	0,00	0,00	0,00	0,00
Diferença entre o maior e o menor preço (%)	0,00	0,00	0,00	0,00	0,00	0,00	0,00	0,00	0,00	0,00	0,00	0,00	0,00	0,00	0,00	0,00	0,00	0,00	0,00

Sábio é aquele que conhece os limites da própria ignorância
Sócrates

UNIVERSIDADE FEDERAL DO DELTA DO PARNAÍBA
Campus Ministro Reis Velloso
Coordenação do Curso de Ciências Econômicas
Índices da Cesta Básica do Litoral do Piauí – Ilha Grande
Prof. MSc. Moacyr Ferraz do Lago∴ - responsável técnico

Variação em relação ao mês anterior	-	-	-	-	-	-	-	-	-	-	-	-	-	-	-	-	-	-	-
Variação em relação ao mês anterior (%)	-	-	-	-	-	-	-	-	-	-	-	-	-	-	-	-	-	-	-
Variação acumulada 2020 e geral (%)	-	-	-	-	-	-	-	-	-	-	-	-	-	-	-	-	-	-	-
Variação acumulada 2021 (%)								-	-	-	-	-	-	-	-	-	-	-	-
Diferença entre o preço médio e o menor preço	-	-	-	-	-	-	-	-	-	-	-	-	-	-	-	-	-	-	-
Diferença entre o preço médio e o menor preço (%)	-	-	-	-	-	-	-	-	-	-	-	-	-	-	-	-	-	-	-
Variação em relação ao mês anterior	-	-	-	0,00	0,00	0,00	0,00	0,00	0,00	0,00	0,00	0,00	0,00	0,00	0,00	0,00	0,00	0,00	0,00
Variação em relação ao mês anterior (%)	-	-	-	-	-	-	-	-	-	-	-	-	-	-	-	-	-	-	-
Variação acumulada 2020 e geral (%)	-	-	0,00	-	-	-	-	-	-	-	-	-	-	-	-	-	-	-	-
Variação acumulada 2021 (%)								-	-	-	-	-	-	-	-	-	-	-	-
LARANJA	jun/20	jul/20	ago/20	set/20	out/20	nov/20	dez/20	jan/21	fev/21	mar/21	abr/21	mai/21	jun/21	jul/21	ago/21	set/21	out/21	nov/21	dez/21
Preço médio	3,10	10,00	8,00	6,00	6,00	6,00	2,50	3,25	3,00	3,00	3,00	3,00	3,10	5,20	4,50	4,50	5,00	3,50	3,50
Variação em relação ao mês anterior	-	6,90	-2,00	-2,00	-	-	-3,50	0,75	-0,25	-	-	-	0,10	2,10	-0,70	-	0,50	-1,50	-
Variação em relação ao mês anterior (%)	-	222,58	-20,00	-25,00	-	-	-58,33	30,00	-7,69	-	-	-	3,33	67,74	-13,46	-	11,11	-30,00	-
Variação acumulada 2020 e geral (%)	-	222,58	158,06	93,55	93,55	93,55	-19,36	4,84	-3,23	-3,23	-3,23	-3,23	0,00	67,74	45,16	45,16	61,29	12,90	12,90
Variação acumulada 2021 (%)								-	-7,69	-7,69	-7,69	-7,69	-4,62	60,00	38,46	38,46	53,85	7,69	7,69
Maior preço coletado	3,10	10,00	8,00	6,00	6,00	6,00	2,50	3,25	3,00	3,00	3,00	3,00	3,10	5,20	4,50	4,50	5,00	3,50	3,50
Menor preço coletado	3,10	10,00	8,00	6,00	6,00	6,00	2,50	3,25	3,00	3,00	3,00	3,00	3,10	5,20	4,50	4,50	5,00	3,50	3,50
Diferença entre o maior e o menor preço	0,00	0,00	0,00	0,00	0,00	0,00	0,00	0,00	0,00	0,00	0,00	0,00	0,00	0,00	0,00	0,00	0,00	0,00	0,00
Diferença entre o maior e o menor preço (%)	0,00	0,00	0,00	0,00	0,00	0,00	0,00	0,00	0,00	0,00	0,00	0,00	0,00	0,00	0,00	0,00	0,00	0,00	0,00
Variação em relação ao mês anterior	-	-	-	-	-	-	-	-	-	-	-	-	-	-	-	-	-	-	-
Variação em relação ao mês anterior (%)	-	-	-	1,00	2,00	3,00	4,00	5,00	6,00	7,00	8,00	9,00	10,00	11,00	12,00	13,00	14,00	15,00	16,00
Variação acumulada 2020 e geral (%)	-	-	0,00	1,00	3,02	6,11	10,36	15,87	22,83	31,42	41,94	54,71	70,18	88,90	111,57	139,07	172,55	213,43	263,58
Variação acumulada 2021 (%)								-	6,00	13,42	22,49	33,52	46,87	63,03	82,59	106,33	135,21	170,49	213,77
Diferença entre o preço médio e o menor preço	-	-	-	-	-	-	-	-	-	-	-	-	-	-	-	-	-	-	-
Diferença entre o preço médio e o menor preço (%)	-	-	-	-	-	-	-	-	-	-	-	-	-	-	-	-	-	-	-
Variação em relação ao mês anterior	-	-	-	0,00	0,00	0,00	0,00	0,00	0,00	0,00	0,00	0,00	0,00	0,00	0,00	0,00	0,00	0,00	0,00
Variação em relação ao mês anterior (%)	-	-	-	-	-	-	-	-	-	-	-	-	-	-	-	-	-	-	-
Variação acumulada 2020 e geral (%)	-	-	0,00	-	-	-	-	-	-	-	-	-	-	-	-	-	-	-	-
Variação acumulada 2021 (%)								-	-	-	-	-	-	-	-	-	-	-	-
MACARRÃO	jun/20	jul/20	ago/20	set/20	out/20	nov/20	dez/20	jan/21	fev/21	mar/21	abr/21	mai/21	jun/21	jul/21	ago/21	set/21	out/21	nov/21	dez/21
Preço médio	2,85	2,50	2,60	2,55	2,50	2,60	3,30	3,13	3,00	3,25	3,13	3,25	3,13	3,80	3,67	3,63	3,50	3,75	3,83
Variação em relação ao mês anterior	-	-0,35	0,10	-0,05	-0,05	0,10	0,70	-0,18	-0,13	0,25	-0,13	0,13	-0,13	0,68	-0,13	-0,04	-0,13	0,25	0,08
Variação em relação ao mês anterior (%)	-	-12,28	4,00	-1,92	-1,96	4,00	26,92	-5,30	-4,00	8,33	-3,85	4,00	-3,85	21,60	-3,51	-1,14	-3,45	7,14	2,22
Variação acumulada 2020 e geral (%)	-	-12,28	-8,77	-10,53	-12,28	-8,77	15,79	9,65	5,26	14,04	9,65	14,04	9,65	33,33	28,66	27,19	22,81	31,58	34,50
Variação acumulada 2021 (%)								-	-4,00	4,00	0,00	4,00	0,00	21,60	17,33	16,00	12,00	20,00	22,67
Maior preço coletado	3,00	2,50	2,60	2,60	2,50	2,60	3,50	3,25	3,00	3,50	3,25	3,50	3,25	3,80	3,75	3,75	3,75	4,00	4,25
Menor preço coletado	2,70	2,50	2,60	2,50	2,50	2,60	2,90	3,00	3,00	3,00	3,00	3,00	3,00	3,80	3,50	3,50	3,25	3,50	3,50
Diferença entre o maior e o menor preço	0,30	0,00	0,00	0,10	0,00	0,00	0,60	0,25	0,00	0,50	0,25	0,50	0,25	0,00	0,25	0,25	0,50	0,50	0,75
Diferença entre o maior e o menor preço (%)	11,11	0,00	0,00	4,00	0,00	0,00	20,69	8,33	0,00	16,67	8,33	16,67	8,33	0,00	7,14	7,14	15,38	14,29	21,43
Variação em relação ao mês anterior	-	-0,30	-	0,10	-0,10	-	0,60	-0,35	-0,25	0,50	-0,25	0,25	-0,25	-0,25	0,25	-	0,25	-	0,25
Variação em relação ao mês anterior (%)	-	-100,00	-	-	-100,00	-	-	-58,33	-100,00	-	-50,00	100,00	-50,00	-100,00	-	-	100,00	-	50,00
Variação acumulada 2020 e geral (%)	-	-100,00	-	-	-	-	-	-	-	-	-	-	-	-	-	-	-	-	-
Variação acumulada 2021 (%)								-	-100,00	-	-	-	-	-	-	-	-	-	-
Diferença entre o preço médio e o menor preço	-	-	-	0,05	-	-	0,40	0,13	-	0,25	0,13	0,25	0,13	-	0,17	0,13	0,25	0,25	0,33
Diferença entre o preço médio e o menor preço (%)	-	-	-	2,00	-	-	13,79	4,17	-	8,33	4,17	8,33	4,17	-	4,76	3,57	7,69	7,14	9,52
Variação em relação ao mês anterior	-	-	-	0,05	-0,05	0,00	0,40	-0,28	-0,13	0,25	-0,13	0,13	-0,13	-0,13	0,17	-0,04	0,13	0,00	0,08
Variação em relação ao mês anterior (%)	-	-	-	-100,00	-	-	-100,00	220,00	-	-100,00	100,00	-50,00	100,00	-	-100,00	33,33	-50,00	0,00	-25,00
Variação acumulada 2020 e geral (%)	-	-	0,00	-100,00	-	-	-	-	-	-	-	-	-	-	-	-	-	-	-
Variação acumulada 2021 (%)								-	-	-	-	-	-	-	-	-	-	-	-
FARINHA DE MILHO	jun/20	jul/20	ago/20	set/20	out/20	nov/20	dez/20	jan/21	fev/21	mar/21	abr/21	mai/21	jun/21	jul/21	ago/21	set/21	out/21	nov/21	dez/21
Preço médio	2,60	1,80	1,90	1,85	1,80	1,90	1,60	2,13	2,25	2,50	2,50	2,83	3,38	2,40	2,40	2,45	2,58	2,20	2,13
Variação em relação ao mês anterior	-	-0,80	0,10	-0,05	-0,05	0,10	-0,30	0,53	0,13	0,25	-	0,33	0,54	-0,98	-	0,05	0,13	-0,38	-0,07
Variação em relação ao mês anterior (%)	-	-30,77	5,56	-2,63	-2,70	5,56	-15,79	32,81	5,88	11,11	-	13,33	19,12	-28,89	-	2,08	5,10	-14,56	-3,03
Variação acumulada 2020 e geral (%)	-	-30,77	-26,92	-28,85	-30,77	-26,92	-38,46	-18,27	-13,46	-3,85	-3,85	8,97	29,81	-7,69	-7,69	-5,77	-0,96	-15,39	-17,95
Variação acumulada 2021 (%)								-	5,88	17,65	17,65	33,33	58,82	12,94	12,94	15,29	21,18	3,53	0,39

Sábio é aquele que conhece os limites da própria ignorância
Sócrates

UNIVERSIDADE FEDERAL DO DELTA DO PARNAÍBA
Campus Ministro Reis Velloso
Coordenação do Curso de Ciências Econômicas
Índices da Cesta Básica do Litoral do Piauí – Ilha Grande
Prof. MSc. Moacyr Ferraz do Lago∴ - responsável técnico

Maior preço coletado	3,00	1,90	1,90	1,90	1,90	2,00	1,70	2,25	2,50	2,50	5,50	3,25	3,50	2,50	2,40	2,50	2,75	2,40	2,40
Menor preço coletado	2,20	1,70	1,90	1,80	1,70	1,80	1,50	2,00	2,00	2,50	2,50	2,50	3,25	2,30	2,40	2,40	2,40	2,00	2,00
Diferença entre o maior e o menor preço	0,80	0,20	0,00	0,10	0,20	0,20	0,20	0,25	0,50	0,00	3,00	0,75	0,25	0,20	0,00	0,10	0,35	0,40	0,40
Diferença entre o maior e o menor preço (%)	36,36	11,76	0,00	5,56	11,76	11,11	13,33	12,50	25,00	0,00	120,00	30,00	7,69	8,70	0,00	4,17	14,58	20,00	20,00
Variação em relação ao mês anterior	-	-0,60	-0,20	0,10	0,10	-	-	0,05	0,25	-0,50	3,00	-2,25	-0,50	-0,05	-0,20	0,10	0,25	0,05	-
Variação em relação ao mês anterior (%)	-	-75,00	-100,00	-	100,00	-	-	25,00	100,00	-100,00	-	-75,00	-66,67	-20,00	-100,00	-	250,00	14,29	-
Variação acumulada 2020 e geral (%)	-	-75,00	-100,00	-	-	-	-	-	-	-	-	-	-	-	-	-	-	-	-
Variação acumulada 2021 (%)								-	100,00	-100,00	-	-	-	-	-	-	-	-	-
Diferença entre o preço médio e o menor preço	0,40	0,10	-	0,05	0,10	0,10	0,10	0,13	0,25	-	-	0,33	0,13	0,10	-	0,05	0,18	0,20	0,13
Diferença entre o preço médio e o menor preço (%)	-	-	-	2,78	5,88	5,56	6,67	6,25	12,50	-	-	13,33	3,85	4,35	-	2,08	7,29	10,00	6,67
Variação em relação ao mês anterior	-	-	-	0,05	0,05	0,00	0,00	0,02	0,13	-0,25	0,00	0,33	-0,21	-0,02	-0,10	0,05	0,13	0,02	-0,07
Variação em relação ao mês anterior (%)	-	-	-	-100,00	-50,00	0,00	0,00	-20,00	-50,00	-	-	-100,00	166,67	25,00	-	-100,00	-71,43	-12,50	50,00
Variação acumulada 2020 e geral (%)	-	-	0,00	-100,00	-100,00	-100,00	-100,00	-100,00	-100,00	-	-	-	-	-	-	-	-	-	-
Variação acumulada 2021 (%)								-	-50,00	-	-	-	-	-	-	-	-	-	-
MARGARINA	jun/20	jul/20	ago/20	set/20	out/20	nov/20	dez/20	jan/21	fev/21	mar/21	abr/21	mai/21	jun/21	jul/21	ago/21	set/21	out/21	nov/21	dez/21
Preço médio	3,10	2,78	2,90	2,87	3,10	2,80	2,75	2,75	2,50	2,50	2,50	2,38	2,63	3,13	3,75	3,75	3,88	3,33	3,92
Variação em relação ao mês anterior	-	-0,32	0,12	-0,03	0,23	-0,30	-0,05	-	-0,25	-	-	-0,13	0,25	0,50	0,63	-	0,13	-0,54	0,58
Variação em relação ao mês anterior (%)	-	-10,22	4,19	-1,15	8,14	-9,68	-1,79	-	-9,09	-	-	-5,00	10,53	19,05	20,00	-	3,33	-13,98	17,50
Variação acumulada 2020 e geral (%)	-	-10,22	-6,46	-7,53	-0,01	-9,68	-11,30	-11,30	-19,36	-19,36	-19,36	-23,39	-15,33	0,80	20,96	20,96	24,99	7,52	26,34
Variação acumulada 2021 (%)								-	-9,09	-9,09	-9,09	-13,64	-4,55	13,64	36,36	36,36	40,91	21,21	42,42
Maior preço coletado	3,80	3,50	3,60	3,60	3,60	2,90	3,50	3,00	2,50	2,50	2,50	2,50	2,75	3,25	4,25	4,25	4,25	3,50	4,75
Menor preço coletado	2,50	2,00	2,10	2,00	2,80	2,70	2,00	2,25	2,50	2,50	2,50	2,25	2,50	3,00	3,25	3,25	3,50	3,00	3,50
Diferença entre o maior e o menor preço	1,30	1,50	1,50	1,60	0,80	0,20	1,50	0,75	0,00	0,00	0,00	0,25	0,25	0,25	1,00	1,00	0,75	0,50	1,25
Diferença entre o maior e o menor preço (%)	52,00	75,00	71,43	80,00	28,57	7,41	75,00	33,33	0,00	0,00	0,00	11,11	10,00	8,33	30,77	30,77	21,43	16,67	35,71
Variação em relação ao mês anterior	-	0,20	-	0,10	-0,80	-0,60	1,30	-0,75	-0,75	-	-	0,25	-	-	0,75	-	-0,25	-0,25	0,75
Variação em relação ao mês anterior (%)	-	15,38	-	6,67	-50,00	-75,00	650,00	-50,00	-100,00	-	-	-	-	-	300,00	-	-25,00	-33,33	150,00
Variação acumulada 2020 e geral (%)	-	-15,38	-15,38	-9,74	-54,87	-88,72	-15,38	-57,69	-100,00	-	-	-	-	-	-	-	-	-	-
Variação acumulada 2021 (%)								-	-100,00	-	-	-	-	-	-	-	-	-	-
Diferença entre o preço médio e o menor preço	0,60	0,78	0,80	0,87	0,30	0,10	0,75	0,50	0,00	0,00	0,00	0,13	0,13	0,13	0,50	0,50	0,38	0,33	0,42
Diferença entre o preço médio e o menor preço (%)	-	-	38,10	43,33	10,71	3,70	37,50	22,22	-	-	-	5,56	5,00	4,17	15,38	15,38	10,71	11,11	11,90
Variação em relação ao mês anterior	-	-	-	0,07	-0,57	-0,20	0,65	-0,25	-0,50	0,00	0,00	0,13	0,00	0,00	0,38	0,00	-0,13	-0,04	0,08
Variação em relação ao mês anterior (%)	-	-	-	-7,69	188,89	200,00	-86,67	50,00	-	-	-	-100,00	0,00	0,00	-75,00	0,00	33,33	12,50	-20,00
Variação acumulada 2020 e geral (%)	-	-	0,00	-7,69	166,67	700,00	6,67	60,00	-	-	-	-	-	-	-	-	-	-	-
Variação acumulada 2021 (%)								-	-	-	-	-	-	-	-	-	-	-	-
FARINHA DE ARROZ	jun/20	jul/20	ago/20	set/20	out/20	nov/20	dez/20	jan/21	fev/21	mar/21	abr/21	mai/21	jun/21	jul/21	ago/21	set/21	out/21	nov/21	dez/21
Preço médio	-	-	-	-	-	-	-	2,75	3,00	3,13	3,13	3,17	3,25	3,50	3,50	3,63	3,75	3,50	3,50
Variação em relação ao mês anterior	-	-	-	-	-	-	-		0,25	0,13	-	0,04	0,08	0,25	-	0,13	0,13	-0,25	-
Variação em relação ao mês anterior (%)	-	-	-	-	-	-	-	-	9,09	4,17	-	1,33	2,63	7,69	-	3,57	3,45	-6,67	-
Variação acumulada 2020 e geral (%)	-	-	-	-	-	-	-	-	9,09	10,09	11,09	12,09	13,09	14,09	15,09	16,09	17,09	18,09	19,09
Variação acumulada 2021 (%)								-	9,09	13,64	13,64	15,15	18,18	27,27	27,27	31,82	36,36	27,27	27,27
Maior preço coletado	-	-	-	-	-	-	-	3,00	3,00	3,25	3,25	3,50	3,50	3,55	3,75	3,75	3,75	3,50	3,75
Menor preço coletado	-	-	-	-	-	-	-	2,50	3,00	3,00	3,00	3,00	3,00	3,45	3,25	3,50	3,75	3,50	3,25
Diferença entre o maior e o menor preço	-	-	-	-	-	-	-	0,50	0,00	0,25	0,25	0,50	0,50	0,10	0,50	0,25	0,00	0,00	0,50
Diferença entre o maior e o menor preço (%)	-	-	-	-	-	-	-	20,00	0,00	8,33	8,33	16,67	16,67	2,90	15,38	7,14	0,00	0,00	15,38
Variação em relação ao mês anterior	-	-	-	-	-	-	-		-0,50	0,25	-	0,25	-	-0,40	0,40	-0,25	-0,25	-	0,50
Variação em relação ao mês anterior (%)	-	-	-	-	-	-	-	-	-100,00	-	-	100,00	-	-80,00	400,00	-50,00	-100,00	-	-
Variação acumulada 2020 e geral (%)	-	-	-	-	-	-	-	-	-100,00	-99,00	-98,00	-97,00	-96,00	-95,00	-94,00	-93,00	-92,00	-91,00	-90,00
Variação acumulada 2021 (%)								-	-100,00	-	-	-	-	-	-	-	-	-	-
Diferença entre o preço médio e o menor preço	-	-	-	-	-	-	-	0,25	0,00	0,13	0,13	0,17	0,25	0,05	0,25	0,13	0,00	0,00	0,25
Diferença entre o preço médio e o menor preço (%)	-	-	-	-	-	-	-	10,00	-	4,17	4,17	5,56	8,33	1,45	7,69	3,57	-	-	7,69
Variação em relação ao mês anterior	-	-	-	-	-	-	-		-0,25	0,13	0,00	0,04	0,08	-0,20	0,20	-0,13	-0,13	0,00	0,25
Variação em relação ao mês anterior (%)	-	-	-	-	-	-	-		-100,00	-	0,00	33,33	50,00	-80,00	400,00	-50,00	-100,00	-	-
Variação acumulada 2020 e geral (%)	-	-	-	-	-	-	-	-	-100,00	-	-	-	-	-	-	-	-	-	-
Variação acumulada 2021 (%)									-100,00	-	-	-	-	-	-	-	-	-	-
GOMA	jun/20	jul/20	ago/20	set/20	out/20	nov/20	dez/20	jan/21	fev/21	mar/21	abr/21	mai/21	jun/21	jul/21	ago/21	set/21	out/21	nov/21	dez/21
Preço médio	-	-	-	-	-	-	-	4,75	4,83	5,50	5,63	5,50	5,50	5,50	5,00	5,00	5,13	5,00	5,00

Sábio é aquele que conhece os limites da própria ignorância
Sócrates

UNIVERSIDADE FEDERAL DO DELTA DO PARNAÍBA
Campus Ministro Reis Velloso
Coordenação do Curso de Ciências Econômicas
Índices da Cesta Básica do Litoral do Piauí – Ilha Grande
Prof. MSc. Moacyr Ferraz do Lago∴ - responsável técnico

Variação em relação ao mês anterior	-	-	-	-	-	-	-	4,75	0,08	0,67	0,13	-0,13	-	-	-0,50	-	0,13	-0,13	-
Variação em relação ao mês anterior (%)	-	-	-	-	-	-	-	-	1,75	13,79	2,27	-2,22	-	-	-9,09	-	2,50	-2,44	-
Variação acumulada 2020 e geral (%)	-	-	-	-	-	-	-	-	-	-	-	-	-	-	-	-	-	-	-
Variação acumulada 2021 (%)								-	1,75	15,79	18,42	15,79	15,79	15,79	5,26	5,26	7,89	5,26	5,26
Maior preço coletado	-	-	-	-	-	-	-	5,00	5,00	6,00	6,00	6,00	6,00	5,50	6,00	5,00	5,25	5,50	5,00
Menor preço coletado	-	-	-	-	-	-	-	4,25	4,50	5,00	5,25	5,00	5,00	5,50	4,00	5,00	5,00	4,50	5,00
Diferença entre o maior e o menor preço	-	-	-	-	-	-	-	0,75	0,50	1,00	0,75	1,00	1,00	0,00	2,00	0,00	0,25	1,00	0,00
Diferença entre o maior e o menor preço (%)	-	-	-	-	-	-	-	17,65	11,11	20,00	14,29	20,00	20,00	0,00	50,00	0,00	5,00	22,22	0,00
Variação em relação ao mês anterior	-	-	-	-	-	-	-	0,75	-0,25	0,50	-0,25	0,25	-	-1,00	2,00	-2,00	0,25	0,75	-1,00
Variação em relação ao mês anterior (%)	-	-	-	-	-	-	-	-	-33,33	100,00	-25,00	33,33	-	-100,00	-	-100,00	-	300,00	-100,00
Variação acumulada 2020 e geral (%)	-	-	-	-	-	-	-	-	-	-	-	-	-	-	-	-	-	-	-
Variação acumulada 2021 (%)								-	-33,33	33,33	0,00	33,33	33,33	-100,00	-	-	-	-	-
Diferença entre o preço médio e o menor preço	-	-	-	-	-	-	-	0,50	0,33	0,50	0,38	0,50	0,50	0,00	1,00	0,00	0,13	0,50	0,00
Diferença entre o preço médio e o menor preço (%)	-	-	-	-	-	-	-	11,76	7,41	10,00	7,14	10,00	10,00	-	25,00	-	2,50	11,11	-
Variação em relação ao mês anterior	-	-	-	-	-	-	-	0,00	-0,17	0,17	-0,13	0,13	0,00	-0,50	1,00	-1,00	0,13	0,38	-0,50
Variação em relação ao mês anterior (%)	-	-	-	-	-	-	-	0,00	-33,33	50,00	-25,00	33,33	0,00	-100,00	-	-100,00	-	300,00	-100,00
Variação acumulada 2020 e geral (%)	-	-	-	-	-	-	-	0,00	-33,33	0,00	-25,00	0,00	0,00	-100,00	-	-	-	-	-
Variação acumulada 2021 (%)								-	-33,33	0,00	-25,00	0,00	0,00	-100,00	-	-	-	-	-
SARDINHA	jun/20	jul/20	ago/20	set/20	out/20	nov/20	dez/20	jan/21	fev/21	mar/21	abr/21	mai/21	jun/21	jul/21	ago/21	set/21	out/21	nov/21	dez/21
Preço médio	-	-	-	-	-	-	-	4,83	4,67	4,75	4,67	4,08	4,08	4,70	4,78	4,75	4,63	4,78	5,00
Variação em relação ao mês anterior	-	-	-	-	-	-	-	4,83	-0,17	0,08	-0,08	-0,58	-	0,62	0,08	-0,03	-0,13	0,16	0,22
Variação em relação ao mês anterior (%)	-	-	-	-	-	-	-	-	-3,45	1,79	-1,75	-12,50	-	4,83	5,83	6,83	7,83	8,83	9,83
Variação acumulada (%)	-	-	-	-	-	-	-	-	-	-	-	-	-	-	-	-	-	-	-
Variação acumulada 2020 e geral (%)								-	-3,45	-1,72	-3,45	-15,52	-15,52	-11,44	-6,27	0,13	7,97	17,50	29,05
Maior preço coletado	-	-	-	-	-	-	-	5,00	5,00	5,00	4,75	4,50	4,50	4,80	4,80	4,75	4,75	4,80	5,00
Menor preço coletado	-	-	-	-	-	-	-	4,50	4,50	4,50	4,50	3,75	3,75	4,50	4,75	4,75	4,50	4,75	5,00
Diferença entre o maior e o menor preço	-	-	-	-	-	-	-	0,50	0,50	0,50	0,25	0,75	0,75	0,30	0,05	0,00	0,25	0,05	0,00
Diferença entre o maior e o menor preço (%)	-	-	-	-	-	-	-	11,11	11,11	11,11	5,56	20,00	20,00	6,67	1,05	0,00	5,56	1,05	0,00
Variação em relação ao mês anterior	-	-	-	-	-	-	-	0,50	-	-	-0,25	0,50	-	-0,45	-0,25	-0,05	0,25	-0,20	-0,05
Variação em relação ao mês anterior (%)	-	-	-	-	-	-	-	-	-	-	-50,00	200,00	-	-60,00	-83,33	-100,00	-	-80,00	-100,00
Variação acumulada 2020 e geral (%)	-	-	-	-	-	-	-	-	-	-	-	-	-	-	-	-	-	-	-
Variação acumulada 2021 (%)								-	0,00	0,00	-50,00	50,00	50,00	-40,00	-90,00	-100,00	-	-	-
Diferença entre o preço médio e o menor preço	-	-	-	-	-	-	-	0,33	0,17	0,25	0,17	0,33	0,33	0,20	0,03	0,00	0,13	0,03	0,00
Diferença entre o preço médio e o menor preço (%)	-	-	-	-	-	-	-	7,41	3,70	5,56	3,70	8,89	8,89	4,44	0,53	-	2,78	0,70	-
Variação em relação ao mês anterior	-	-	-	-	-	-	-	0,33	-0,17	0,08	-0,08	0,17	0,00	-0,13	-0,18	-0,03	0,13	-0,09	-0,03
Variação em relação ao mês anterior (%)	-	-	-	-	-	-	-	0,00	-50,00	50,00	-33,33	100,00	0,00	-40,00	-87,50	-100,00	-	-73,33	-100,00
Variação acumulada 2020 e geral (%)	-	-	-	-	-	-	-	0,00	-50,00	-25,00	-50,00	0,00	0,00	-40,00	-92,50	-100,00	-	-	-
Variação acumulada 2021 (%)								-	-50,00	-25,00	-50,00	0,00	0,00	-40,00	-92,50	-100,00	-	-	-
BOLACHA 3 x 1	jun/20	jul/20	ago/20	set/20	out/20	nov/20	dez/20	jan/21	fev/21	mar/21	abr/21	mai/21	jun/21	jul/21	ago/21	set/21	out/21	nov/21	dez/21
Preço médio	-	-	-	-	-	-	-	4,58	4,50	4,50	4,42	4,42	4,58	4,20	4,20	4,38	4,38	4,88	5,13
Variação em relação ao mês anterior	-	-	-	-	-	-	-	4,58	-0,08	-	-0,08	-	0,17	-0,38	-	0,18	-	0,50	0,25
Variação em relação ao mês anterior (%)	-	-	-	-	-	-	-	-	-1,82	-	-1,85	-	3,77	-8,36	-	4,17	-	11,43	5,13
Variação acumulada 2020 e geral (%)	-	-	-	-	-	-	-	-	-	-	-	-	-	-	-	-	-	-	-
Variação acumulada 2021 (%)								-	-1,82	-1,82	-3,64	-3,64	0,00	-8,36	-8,36	-4,55	-4,55	6,36	11,82
Maior preço coletado	-	-	-	-	-	-	-	5,00	5,00	4,75	4,50	4,50	4,75	4,20	4,30	4,50	4,50	5,00	5,50
Menor preço coletado	-	-	-	-	-	-	-	4,25	4,00	4,00	4,25	4,25	4,50	4,20	4,10	4,25	4,25	4,75	4,75
Diferença entre o maior e o menor preço	-	-	-	-	-	-	-	0,75	1,00	0,75	0,25	0,25	0,25	0,00	0,20	0,25	0,25	0,25	0,75
Diferença entre o maior e o menor preço (%)	-	-	-	-	-	-	-	17,65	25,00	18,75	5,88	5,88	5,56	0,00	4,88	5,88	5,88	5,26	15,79
Variação em relação ao mês anterior	-	-	-	-	-	-	-	0,75	0,25	-0,25	-0,50	-	-	-0,25	0,20	0,05	-	-	0,50
Variação em relação ao mês anterior (%)	-	-	-	-	-	-	-	-	33,33	-25,00	-66,67	-	-	-100,00	-	25,00	-	-	200,00
Variação acumulada 2020 e geral (%)	-	-	-	-	-	-	-	-	-	-	-	-	-	-	-	-	-	-	-
Variação acumulada 2021 (%)								-	33,33	0,00	-66,67	-66,67	-66,67	-100,00	-	-	-	-	-
Diferença entre o preço médio e o menor preço	-	-	-	-	-	-	-	0,33	0,50	0,50	0,17	0,17	0,08	0,00	0,10	0,13	0,13	0,13	0,38
Diferença entre o preço médio e o menor preço (%)	-	-	-	-	-	-	-	7,84	12,50	12,50	3,92	3,92	1,85	-	2,44	2,94	2,94	2,63	7,89
Variação em relação ao mês anterior	-	-	-	-	-	-	-	0,33	0,17	0,00	-0,33	0,00	-0,08	-0,08	0,10	0,02	0,00	0,00	0,25
Variação em relação ao mês anterior (%)	-	-	-	-	-	-	-	0,00	50,00	0,00	-66,67	0,00	-50,00	-100,00	-	25,00	0,00	0,00	200,00

Sábio é aquele que conhece os limites da própria ignorância
Sócrates

UNIVERSIDADE FEDERAL DO DELTA DO PARNAÍBA
Campus Ministro Reis Velloso
Coordenação do Curso de Ciências Econômicas
Índices da Cesta Básica do Litoral do Piauí – Ilha Grande
Prof. MSc. Moacyr Ferraz do Lago∴ - responsável técnico

Variação acumulada 2020 e geral (%)	-	-	-	-	-	-	-	0,00	50,00	50,00	-50,00	-50,00	-75,00	-100,00	-	-	-	-	-
Variação acumulada 2021 (%)								-	50,00	50,00	-50,00	-50,00	-75,00	-100,00	-	-	-	-	-
SALSICHA A GRANEL	jun/20	jul/20	ago/20	set/20	out/20	nov/20	dez/20	jan/21	fev/21	mar/21	abr/21	mai/21	jun/21	jul/21	ago/21	set/21	out/21	nov/21	dez/21
Preço médio	-	-	-	-	-	-	-	9,83	9,67	10,25	10,00	8,33	9,67	11,00	13,33	13,00	13,50	16,00	13,50
Variação em relação ao mês anterior	-	-	-	-	-	-	-	9,83	-0,17	0,58	-0,25	-1,67	1,33	1,33	2,33	-0,33	0,50	2,50	-2,50
Variação em relação ao mês anterior (%)	-	-	-	-	-	-	-	-	-1,69	6,03	-2,44	-16,67	16,00	13,79	21,21	-2,50	3,85	18,52	-15,63
Variação acumulada 2020 e geral (%)	-	-	-	-	-	-	-	-	-	-	-	-	-	-	-	-	-	-	-
Variação acumulada 2021 (%)								-	-1,69	4,24	1,69	-15,25	-1,69	11,86	35,59	32,20	37,29	62,71	37,29
Maior preço coletado	-	-	-	-	-	-	-	10,00	10,00	10,50	10,00	9,00	12,00	11,00	16,00	15,00	15,00	18,00	14,00
Menor preço coletado	-	-	-	-	-	-	-	9,50	9,50	10,00	10,00	8,00	8,00	11,00	12,00	12,00	12,00	12,00	13,00
Diferença entre o maior e o menor preço	-	-	-	-	-	-	-	0,50	0,50	0,50	0,00	1,00	4,00	0,00	4,00	3,00	3,00	6,00	1,00
Diferença entre o maior e o menor preço (%)	-	-	-	-	-	-	-	5,26	5,26	5,00	0,00	12,50	50,00	0,00	33,33	25,00	25,00	50,00	7,69
Variação em relação ao mês anterior	-	-	-	-	-	-	-	0,50	-	-	-0,50	1,00	3,00	-4,00	4,00	-1,00	-	3,00	-5,00
Variação em relação ao mês anterior (%)	-	-	-	-	-	-	-	-	-	-	-100,00	-	300,00	-100,00	-	-25,00	-	100,00	-83,33
Variação acumulada 2020 e geral (%)	-	-	-	-	-	-	-	-	-	-	-	-	-	-	-	-	-	-	-
Variação acumulada 2021 (%)								-	0,00	0,00	-100,00	-	-	-	-	-	-	-	-
Diferença entre o preço médio e o menor preço	-	-	-	-	-	-	-	0,33	0,17	0,25	0,00	0,33	1,67	0,00	1,33	1,00	1,50	4,00	0,50
Diferença entre o preço médio e o menor preço (%)	-	-	-	-	-	-	-	3,51	1,75	2,50	-	4,17	20,83	-	11,11	8,33	12,50	33,33	3,85
Variação em relação ao mês anterior	-	-	-	-	-	-	-	0,33	-0,17	0,08	-0,25	0,33	1,33	-1,67	1,33	-0,33	0,50	2,50	-3,50
Variação em relação ao mês anterior (%)	-	-	-	-	-	-	-	0,00	-50,00	50,00	-100,00	-	400,00	-100,00	-	-25,00	50,00	166,67	-87,50
Variação acumulada 2020 e geral (%)	-	-	-	-	-	-	-	0,00	-50,00	-25,00	-100,00	-	-	-	-	-	-	-	-
Variação acumulada 2021 (%)								-	-50,00	-25,00	-100,00	-	-	-	-	-	-	-	-
GASOLINA	jun/20	jul/20	ago/20	set/20	out/20	nov/20	dez/20	jan/21	fev/21	mar/21	abr/21	mai/21	jun/21	jul/21	ago/21	set/21	out/21	nov/21	dez/21
Preço médio	4,359	4,469	4,599	4,599	4,699	4,799	4,899	5,164	5,699	5,999	6,000	6,125	6,225	6,599	6,759	6,777	7,199	7,390	7,390
Variação em relação ao mês anterior	-	0,11	0,13	-	0,10	0,10	0,10	0,27	0,54	0,30	0,00	0,13	0,10	0,37	0,16	0,02	0,42	0,19	-
Variação em relação ao mês anterior (%)	-	2,52	2,91	-	2,17	2,13	2,08	5,41	10,36	5,26	0,02	2,08	1,63	6,01	2,42	0,27	6,23	2,65	-
Variação acumulada 2020 e geral (%)	-	2,52	5,50	5,50	7,80	10,09	12,38	18,46	30,74	37,62	37,64	40,51	42,80	51,38	55,05	55,47	65,15	69,53	69,53
Variação acumulada 2021 (%)								-	10,36	16,17	16,19	18,61	20,55	27,79	30,89	31,24	39,41	43,11	43,11
Maior preço coletado	4,359	4,559	4,599	4,599	4,699	4,799	4,899	5,169	5,699	5,999	6,000	6,150	6,250	6,599	6,759	6,777	7,199	7,390	7,390
Menor preço coletado	4,359	4,379	4,599	4,599	4,699	4,799	4,899	5,159	5,699	5,999	6,000	6,100	6,200	6,599	6,759	6,777	7,199	7,390	7,390
Diferença entre o maior e o menor preço	-	0,18	-	-	-	-	-	0,01	-	-	-	0,05	0,05	-	-	-	-	-	-
Diferença entre o maior e o menor preço (%)	-	4,11	-	-	-	-	-	0,19	-	-	-	0,82	0,81	-	-	-	-	-	-
Variação em relação ao mês anterior	-	0,18	-0,18	-	-	-	-	0,01	-0,01	-	-	0,05	-0,00	-0,05	-	-	-	-	-
Variação em relação ao mês anterior (%)	-	-	-100,00	-	-	-	-	-	-100,00	-	-	-	-0,00	-100,00	-	-	-	-	-
Variação acumulada 2020 e geral (%)	-	-	-100,00	-	-	-	-	-	-	-	-	-	-	-	-	-	-	-	-
Variação acumulada 2021 (%)									-100,00	-	-	-	-	-	-	-	-	-	-
Diferença entre o preço médio e o menor preço	-	-	-	-	-	-	-	0,00	-	-	-	0,03	0,02	-	-	-	-	-	-
Diferença entre o preço médio e o menor preço (%)	-	-	-	-	-	-	-	0,10	-	-	-	0,41	0,40	-	-	-	-	-	-
Variação em relação ao mês anterior	-	-	-	-	-	-	-	0,00	-0,00	-	-	0,03	-0,00	-0,02	-	-	-	-	-
Variação em relação ao mês anterior (%)	-	-	-	-	-	-	-	-100,00	-	-	-	-100,00	0,00	-	-	-	-	-	-
Variação acumulada 2020 e geral (%)	-	-	0,00	0,00	-	-	-	-	-	-	-	-	-	-	-	-	-	-	-
Variação acumulada 2021 (%)									-	-	-	-	-	-	-	-	-	-	-
ETANOL/ÁLCOOL	jun/20	jul/20	ago/20	set/20	out/20	nov/20	dez/20	jan/21	fev/21	mar/21	abr/21	mai/21	jun/21	jul/21	ago/21	set/21	out/21	nov/21	dez/21
Preço médio	-	-	-	-	-	-	-	-	-	-	-	-	-	-	-	-	-	-	-
Variação em relação ao mês anterior	-	-	-	-	-	-	-	-	-	-	-	-	-	-	-	-	-	-	-
Variação em relação ao mês anterior (%)	-	-	-	-	-	-	-	-	-	-	-	-	-	-	-	-	-	-	-
Variação acumulada 2020 e geral (%)	-	-	-	-	-	-	-	-	-	-	-	-	-	-	-	-	-	-	-
Variação acumulada 2021 (%)	-	-	-	-	-	-	-	-	-	-	-	-	-	-	-	-	-	-	-
Maior preço coletado	-	-	-	-	-	-	-	-	-	-	-	-	-	-	-	-	-	-	-
Menor preço coletado	-	-	-	-	-	-	-	-	-	-	-	-	-	-	-	-	-	-	-
Diferença entre o maior e o menor preço	-	-	-	-	-	-	-	-	-	-	-	-	-	-	-	-	-	-	-
Diferença entre o maior e o menor preço (%)	-	-	-	-	-	-	-	-	-	-	-	-	-	-	-	-	-	-	-
Variação em relação ao mês anterior	-	-	-	-	-	-	-	-	-	-	-	-	-	-	-	-	-	-	-
Variação em relação ao mês anterior (%)	-	-	-	-	-	-	-	-	-	-	-	-	-	-	-	-	-	-	-
Variação acumulada 2020 e geral (%)	-	-	-	-	-	-	-	-	-	-	-	-	-	-	-	-	-	-	-
Variação acumulada 2021 (%)	-	-	-	-	-	-	-	-	-	-	-	-	-	-	-	-	-	-	-

Sábio é aquele que conhece os limites da própria ignorância
Sócrates

UNIVERSIDADE FEDERAL DO DELTA DO PARNAÍBA
***Campus* Ministro Reis Velloso**
Coordenação do Curso de Ciências Econômicas
Índices da Cesta Básica do Litoral do Piauí – Ilha Grande
Prof. MSc. Moacyr Ferraz do Lago∴ - responsável técnico

Diferença entre o preço médio e o menor preço	-	-	-	-	-	-	-	-	-	-	-	-	-	-	-	-	-	-	-
Diferença entre o preço médio e o menor preço (%)	-	-	-	-	-	-	-	-	-	-	-	-	-	-	-	-	-	-	-
Variação em relação ao mês anterior	-	-	-	-	-	-	-	-	-	-	-	-	-	-	-	-	-	-	-
Variação em relação ao mês anterior (%)	-	-	-	-	-	-	-	-	-	-	-	-	-	-	-	-	-	-	-
Variação acumulada 2020 e geral (%)	-	-	-	-	-	-	-	-	-	-	-	-	-	-	-	-	-	-	-
Variação acumulada 2021 (%)	-	-	-	-	-	-	-	-	-	-	-	-	-	-	-	-	-	-	-
EFICIÊNCIA GASOLINA/ÁLCOOL	jun/20	jul/20	ago/20	set/20	out/20	nov/20	dez/20	jan/21	fev/21	mar/21	abr/21	mai/21	jun/21	jul/21	ago/21	set/21	out/21	nov/21	dez/21
Eficiência gasolina/álcool (%)	-	-	-	-	-	-	-	-	-	-	-	-	-	-	-	-	-	-	-
Variação em relação ao mês anterior (%)	-	-	-	-	-	-	-	-	-	-	-	-	-	-	-	-	-	-	-
Variação acumulada 2020 e geral (%)	-	-	-	-	-	-	-	-	-	-	-	-	-	-	-	-	-	-	-
Variação acumulada 2021 (%)	-	-	-	-	-	-	-	-	-	-	-	-	-	-	-	-	-	-	-
DIESEL	jun/20	jul/20	ago/20	set/20	out/20	nov/20	dez/20	jan/21	fev/21	mar/21	abr/21	mai/21	jun/21	jul/21	ago/21	set/21	out/21	nov/21	dez/21
Preço médio	3,499	3,629	3,699	3,759	3,799	3,899	4,099	4,100	4,599	4,799	4,800	4,890	4,900	5,399	5,399	5,599	5,699	5,990	5,990
Variação em relação ao mês anterior	-	0,13	0,070	0,060	0,040	0,100	0,200	0,001	0,499	0,200	0,001	0,090	0,010	0,499	0,000	0,200	0,100	0,291	0,000
Variação em relação ao mês anterior (%)	-	3,72	1,93	1,62	1,06	2,63	5,13	0,02	12,17	4,35	0,02	1,88	0,20	10,18	0,00	3,70	1,79	5,11	0,00
Variação acumulada 2020 e geral (%)	-	3,72	5,72	7,44	8,58	11,44	17,15	17,18	31,44	37,16	37,19	39,76	40,05	54,31	54,31	60,02	62,88	71,20	71,20
Variação acumulada 2021 (%)								-	12,17	17,05	17,07	19,27	19,51	31,68	31,68	36,56	39,00	46,10	46,10
Maior preço coletado	3,499	3,659	3,699	3,759	3,799	3,899	4,099	4,100	4,599	4,799	4,800	4,890	4,900	5,399	5,399	5,599	5,699	5,990	5,990
Menor preço coletado	3,499	3,599	3,699	3,759	3,799	3,899	4,099	4,100	4,599	4,799	4,800	4,890	4,900	5,399	5,399	5,599	5,699	5,990	5,990
Diferença entre o maior e o menor preço	-	0,06	-	-	-	-	-	-	-	-	-	-	-	-	-	-	-	-	-
Diferença entre o maior e o menor preço (%)	-	1,67	-	-	-	-	-	-	-	-	-	-	-	-	-	-	-	-	-
Variação em relação ao mês anterior	-	0,06	-0,06	-	-	-	-	-	-	-	-	-	-	-	-	-	-	-	-
Variação em relação ao mês anterior (%)	-	-	-100,00	-	-	-	-	-	-	-	-	-	-	-	-	-	-	-	-
Variação acumulada 2020 e geral (%)	-	-	-100,00	-	-	-	-	-	-	-	-	-	-	-	-	-	-	-	-
Variação acumulada 2021 (%)								-	-	-	-	-	-	-	-	-	-	-	-
Diferença entre o preço médio e o menor preço	-	-	-	-	-	-	-	-	-	-	-	-	-	-	-	-	-	-	-
Diferença entre o preço médio e o menor preço (%)	-	-	-	-	-	-	-	-	-	-	-	-	-	-	-	-	-	-	-
Variação em relação ao mês anterior	-	-	-	-	-	-	-	-	-	-	-	-	-	-	-	-	-	-	-
Variação em relação ao mês anterior (%)	-	-	-	-	-	-	-	-	-	-	-	-	-	-	-	-	-	-	-
Variação acumulada 2020 e geral (%)	-	-	0,00	0,00	-	-	-	-	-	-	-	-	-	-	-	-	-	-	-
Variação acumulada 2021 (%)								-	-	-	-	-	-	-	-	-	-	-	-
GÁS	jun/20	jul/20	ago/20	set/20	out/20	nov/20	dez/20	jan/21	fev/21	mar/21	abr/21	mai/21	jun/21	jul/21	ago/21	set/21	out/21	nov/21	dez/21
Preço médio	75,00	78,00	80,00	85,00	85,00	85,00	88,00	90,00	92,00	95,00	95,00	98,00	100,00	100,00	105,00	110,00	115,00	115,00	115,00
Variação em relação ao mês anterior	-	3,00	2,00	5,00	-	-	3,00	2,00	2,00	3,00	-	3,00	2,00	-	5,00	5,00	5,00	-	-
Variação em relação ao mês anterior (%)	-	4,00	2,56	6,25	-	-	3,53	2,27	2,22	3,26	-	3,16	2,04	-	5,00	4,76	4,55	-	-
Variação acumulada 2020 e geral (%)	-	4,00	6,67	13,33	13,33	13,33	17,33	20,00	22,67	26,67	26,67	30,67	33,33	33,33	40,00	46,67	53,33	53,33	53,33
Variação acumulada 2021 (%)								-	2,22	5,56	5,56	8,89	11,11	11,11	16,67	22,22	27,78	27,78	27,78
Maior preço coletado	75,00	78,00	80,00	85,00	85,00	85,00	88,00	90,00	92,00	95,00	95,00	98,00	100,00	100,00	110,00	110,00	115,00	115,00	115,00
Menor preço coletado	75,00	78,00	80,00	85,00	85,00	85,00	88,00	90,00	92,00	95,00	95,00	98,00	100,00	100,00	100,00	110,00	115,00	115,00	115,00
Diferença entre o maior e o menor preço	-	-	-	-	-	-	-	-	-	-	-	-	-	-	10,00	-	-	-	-
Diferença entre o maior e o menor preço (%)	-	-	-	-	-	-	-	-	-	-	-	-	-	-	10,00	-	-	-	-
Variação em relação ao mês anterior	-	-	-	-	-	-	-	-	-	-	-	-	-	-	10,00	-10,00	-	-	-
Variação em relação ao mês anterior (%)	-	-	-	-	-	-	-	-	-	-	-	-	-	-	-	-100,00	-	-	-
Variação acumulada 2020 e geral (%)	-	-	-	-	-	-	-	-	-	-	-	-	-	-	-	-	-	-	-
Variação acumulada 2021 (%)								-	-	-	-	-	-	-	-	-	-	-	-
Diferença entre o preço médio e o menor preço	-	-	-	0,00	0,00	0,00	0,00	0,00	0,00	0,00	0,00	0,00	0,00	0,00	5,00	0,00	0,00	0,00	0,00
Diferença entre o preço médio e o menor preço (%)	-	-	-	0,00	0,00	0,00	0,00	0,00	0,00	0,00	0,00	0,00	0,00	0,00	5,00	0,00	0,00	0,00	0,00
Variação em relação ao mês anterior	-	-	-	-	0,00	0,00	0,00	0,00	0,00	0,00	0,00	0,00	0,00	0,00	5,00	-5,00	0,00	0,00	0,00
Variação em relação ao mês anterior (%)	-	-	-	-	-	-	-	-	-	-	-	-	-	-	-100,00	-	-	-	-
Variação acumulada 2020 e geral (%)	-	-	0,00	0,00	-	-	-	-	-	-	-	-	-	-	-	-	-	-	-
Variação acumulada 2021 (%)								-	-	-	-	-	-	-	-	-	-	-	-

Fonte: Pesquisas de campo - junho de 2020 a dezembro de 2021.

Sábio é aquele que conhece os limites da própria ignorância
Sócrates