



ÍNDICES DA CESTA BÁSICA DA CIDADE DE PARNAÍBA-PI

Ano 2, nº 17, maio de 2021

ISQN #####

Introdução

Tabela 1: Produtos e quantidades da cesta básica segundo as regiões*

ITEM	UND	QUANTIDADE
Carne	kg	4,1
Leite	l	6,1
Feijão	kg	4,1
Arroz	kg	3,1
Farinha branca	kg	3,1
Tomate	kg	12,1
Pão francês	kg	6,1
Café em pó	g	301
Banana	und	91
Açúcar	kg	3,1
Óleo de soja	g	751
Manteiga	g	751

*Alimentos Região 2 - PE, BA, CE, RN, AL, SE, AM, PA, PI, TO, AC, PB, RO, AM, RR e MA
Fonte: DIEESE 2016.

O Curso de Ciências Econômicas da Universidade Federal do Delta do Parnaíba, *campus* Ministro Reis Velloso, divulga o Índice da Cesta Básica da Cidade de Parnaíba-PI para o mês de maio de 2021, contribuindo para o bom planejamento das políticas públicas e para a organização das finanças privadas.

Foi utilizada a metodologia de coleta e tratamento de dados elaborada pelo Departamento Intersindical de Estatística e Estudos Econômicos – DIEESE, lançada em janeiro de 2016. A Cesta Básica de Alimentos Nacional – ver tabela 1, foi a definida pelo decreto-lei nº 399, de abril de 1938. O Piauí está inserido na região 2.

Os valores apresentados na tabela 3 refletem o custo médio mensal familiar com cada produto da Cesta Básica e as análises derivadas. O levantamento foi realizado no período de 16 a 30 de maio. Foram destacados o preço médio, o preço médio mínimo, o maior e o menor preço coletado e a sua variação percentual, além das variações absolutas e percentuais verificadas entre o início dos levantamentos, em janeiro de 2020, a maio de 2021.

Devido a pandemia de Coronavírus/COVID-19, a coleta de dados foi realizada em regime de contingência. Levantamentos posteriores recuperarão o previsto no modelo original.

Resultados

O custo médio da Cesta Básica de Alimentos em Parnaíba-PI em maio de 2021 foi **R\$455,81** uma variação absoluta de R\$37,12; ou 8,87% em relação a abril, uma variação acumulada de 26,75% de janeiro de 2020, início da série histórica, a maio de 2021, e uma variação acumulada de 5,42% de janeiro a maio de 2021.

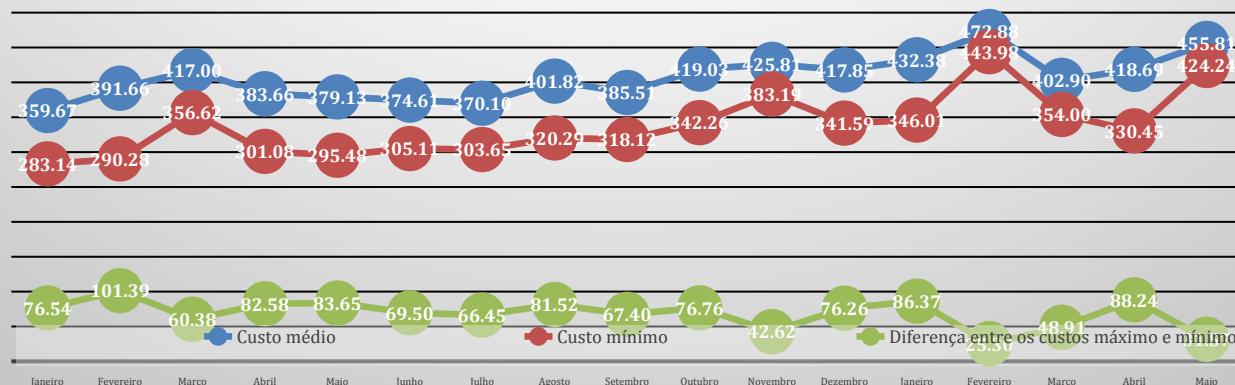
O custo mínimo da Cesta, onde se considera o menor preço coletado de cada item, foi R\$424,24; uma variação absoluta de R\$93,79; ou 28,38% em relação a abril, uma variação acumulada de 49,83% de janeiro de 2020, início da série histórica, a maio de 2021, e uma variação acumulada de 22,61% de janeiro a maio de 2021.

A diferença entre os custos médio e mínimo da Cesta foi de R\$31,57; ou -6,93%; com uma variação acumulada de -58,72% de janeiro de 2020, início da série histórica, a maio de 2021, e uma variação de -63,45% de janeiro a maio de 2021.

Os gráficos foram elaborados com base nos dados da pesquisa.

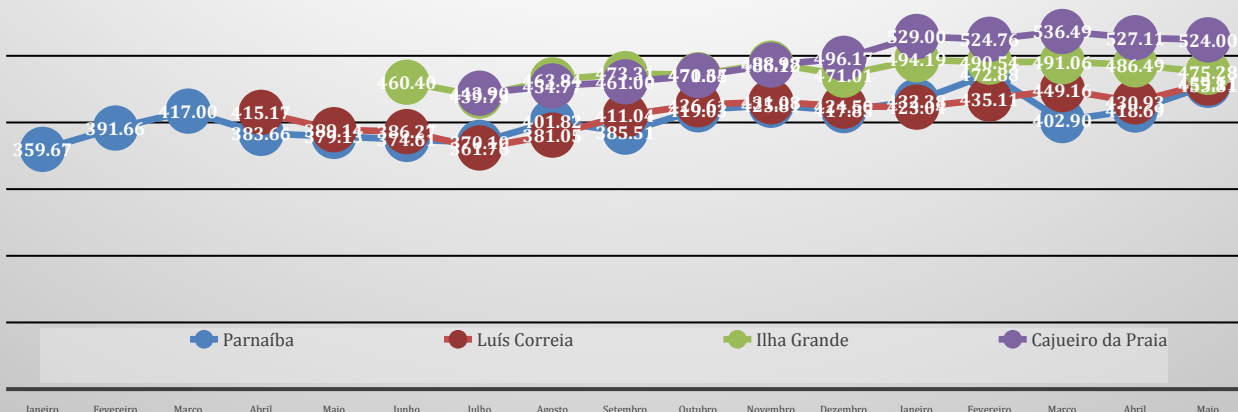


Gráfico 1
Evolução dos custos médio e mínimo da cesta básica em Parnaíba
- janeiro de 2020 a maio de 2021 -



A pesquisa da Cesta básica do DIEESE referente a maio de 2021, também em regime de contingência, foi lançada em 08 de junho de 2021. Segundo os resultados, a Cesta Básica em Parnaíba é mais barata que as verificadas nas dezesseis capitais pesquisadas pela entidade (Belo Horizonte foi excluída temporariamente devido a mudanças na forma de levantamento de dados). A que mais se aproxima é Aracaju, com R\$468,43. Teresina continua não sendo pesquisada. A pesquisa realizada pelo Programa Estadual de Proteção e Defesa do Consumidor - PROCON MPPI, em parceria com o Procon Municipal de Teresina, utiliza metodologia e lista de produtos incompatíveis com as adotadas pelo Dieese, sendo, portanto, inviável a elaboração de análises comparativas.

Gráfico 2
Evolução comparativa dos custos médios Cesta Básica em Parnaíba, Luís Correia, Ilha Grande e Cajueiro da Praia
- janeiro de 2020 a maio de 2021 -

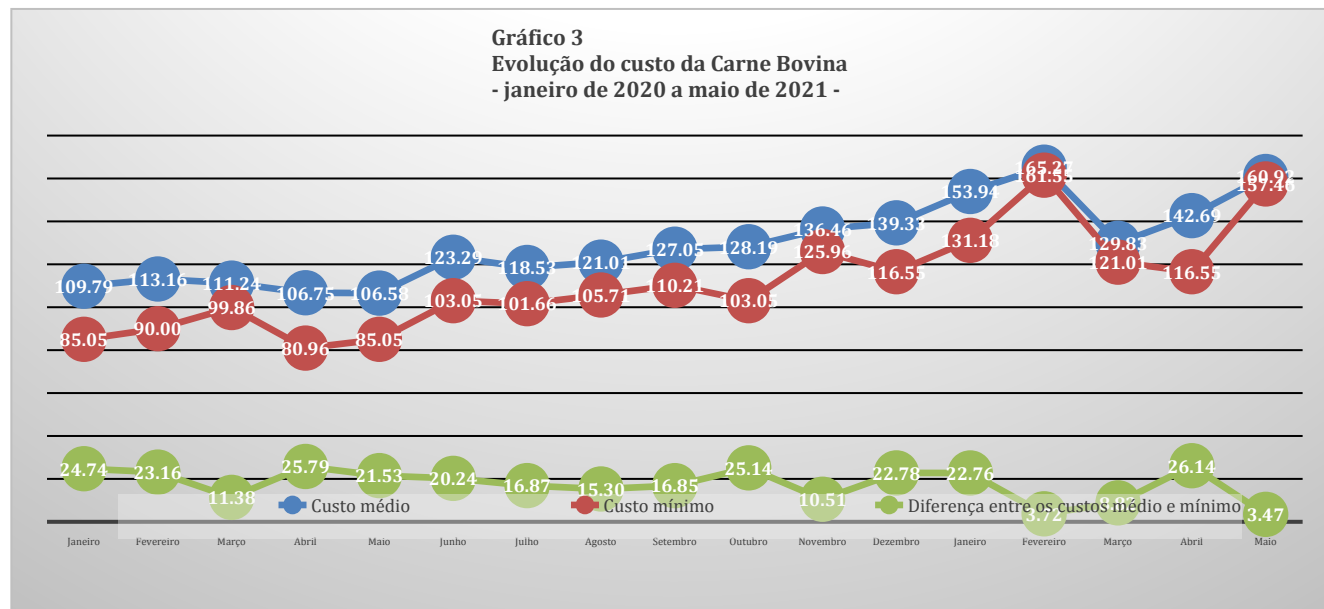


O custo da Cesta Básica na cidade de Parnaíba é, em média, R\$3,30; ou -0,72%; menor que o verificado na cidade de Luís Correia no mesmo período: R\$459,11.

É, em média, R\$19,47; ou aproximadamente -4,10%; menor que a verificada na cidade de Ilha Grande no mesmo período, R\$475,28.



É, em média, R\$68,19; ou -13,01%; menor que a verificada na cidade de Cajueiro da Praia no mesmo período, R\$524,00.



A Carne Bovina apresentou em maio um custo médio mensal de R\$160,92; uma variação de 12,78% em relação a abril, uma variação absoluta de R\$18,24; uma variação acumulada de 46,57% entre janeiro de 2020, início da série histórica, e maio de 2021, e uma variação acumulada de 4,54% de janeiro a maio de 2021 se considerados os 4,5kg consumidos em média por família mensalmente, previstos na Tabela 1.

O custo do produto em relação ao custo médio da Cesta variou 3,60% em relação a abril, teve uma variação acumulada de 15,66% de janeiro de 2020, início da série histórica, a maio de 2021, uma variação acumulada de -0,84% de janeiro a maio de 2021 e representa 35,31% do custo total da cesta de alimentos, o maior dentre todos os itens considerados.

Se considerado o menor preço praticado entre os estabelecimentos pesquisados, o custo da Carne Bovina em maio foi de R\$157,46; uma variação de R\$40,91 ou 35,10% em relação a abril, uma variação acumulada de 85,13% de janeiro de 2020, início da série histórica, a maio de 2021 e uma variação acumulada de 20,03% de janeiro a maio de 2021.

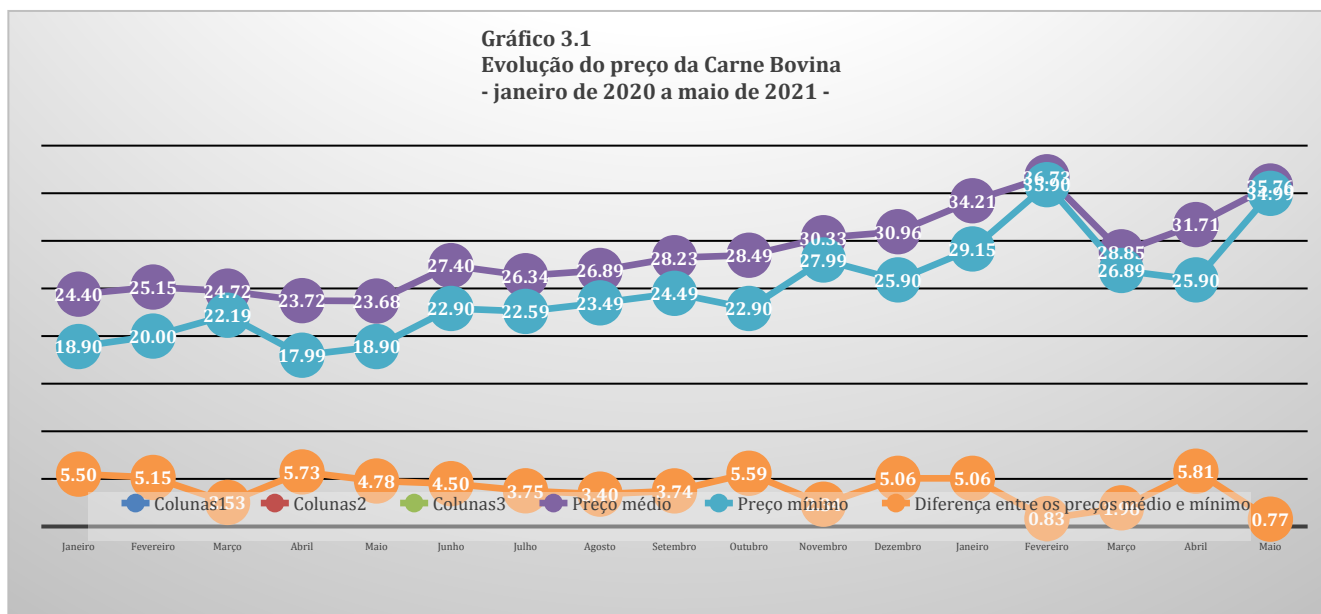
A diferença entre os custos médio e mínimo variou R\$22,67; ou -86,73%; passando de R\$26,14 em abril para R\$3,47 em maio, uma variação acumulada de -85,98% de janeiro de 2020, início da série histórica, a maio de 2021 uma variação acumulada de -84,77% de janeiro a maio de 2021.

O custo em relação ao salário mínimo sofreu uma variação de 1,75 ponto percentual (p.p.), ou 12,78%, em relação a abril, passando de 13,65 para 15,40%, uma variação acumulada de 46,57% de janeiro de 2020, início da série histórica, a maio de 2021, e uma variação acumulada de 4,54% de janeiro a maio de 2021.

Se considerado o salário mínimo líquido (já descontados o INSS e IR, se for o caso), a variação foi de 1,90p.p., ou 12,78%, passando de 14,85 para 16,74%, uma variação acumulada de 46,63% de janeiro de 2020, início da série histórica, a maio de 2021, e uma variação acumulada de 4% de janeiro a maio de 2021.



Gráfico 3.1
Evolução do preço da Carne Bovina
- janeiro de 2020 a maio de 2021 -

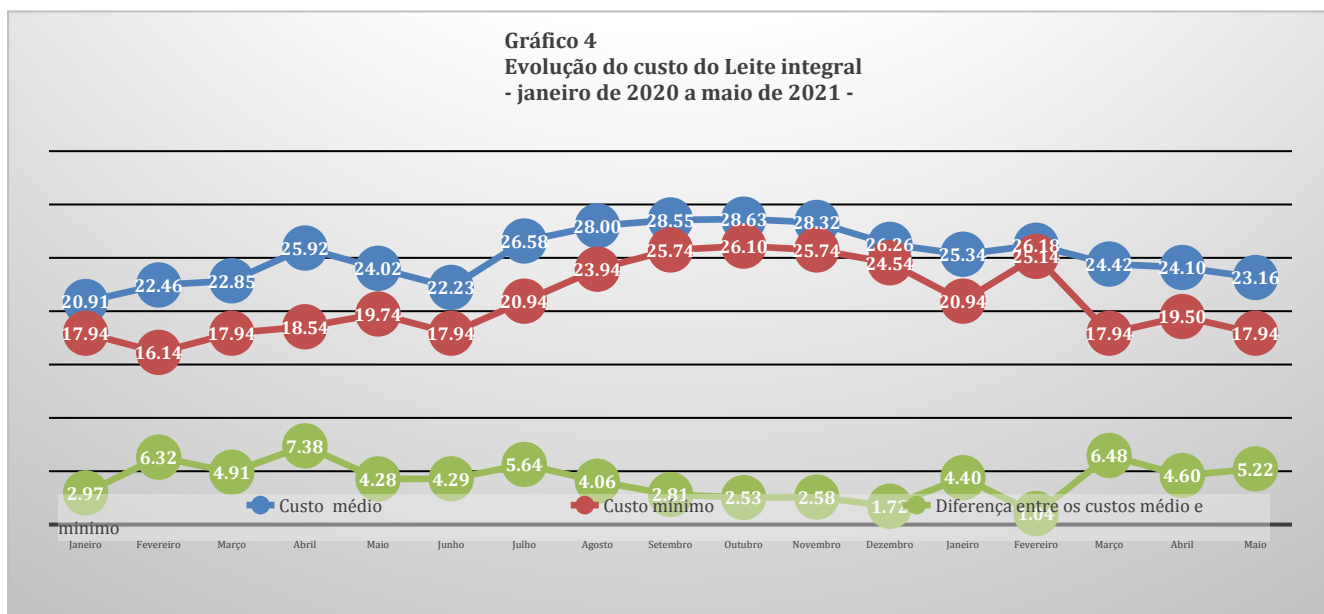


O preço médio foi R\$35,76 por quilograma; uma variação absoluta de R\$4,05; correspondendo a uma variação de 12,78%, uma variação acumulada de 46,57% de janeiro de 2020, início da série histórica, a maio de 2021, e uma variação acumulada de 4,54% de janeiro a maio de 2021.

O menor preço coletado foi R\$34,99. A diferença entre o maior e o menor preço coletado é um importante indicativo de concorrência. No caso da Carne Bovina, em abril foi de 73,36%, e passou a 3,74% em maio, indicando perda significativa na concorrência do produto, potencialmente prejudicial ao consumidor; apresenta uma variação acumulada de -87,03% de janeiro de 2020, início da série histórica, a maio de 2021, e uma variação acumulada de -86,56% de janeiro a maio de 2021.

Quando considerada a diferença entre o preço médio e o menor preço, a variação foi de -86,73% entre abril e maio, passando de R\$5,81 para R\$0,77; uma variação acumulada de -85,98% de janeiro de 2020, início da série histórica, a maio de 2021, e uma variação acumulada de -84,77% de janeiro a maio de 2021.

Gráfico 4
Evolução do custo do Leite integral
- janeiro de 2020 a maio de 2021 -



O Leite integral apresentou em maio um custo médio mensal de R\$23,16; uma variação de R\$0,94; ou -



3,90% em relação a abril, uma variação acumulada de 10,74% de janeiro de 2020, início da série histórica, a maio de 2021, e uma variação acumulada de -8,59% de janeiro a maio de 2021.

O custo do produto representa 5,08% do custo total da cesta de alimentos, variou -0,67% em relação a abril, teve uma variação acumulada de -12,63% de janeiro de 2020 a maio de 2021, e uma variação acumulada de -13,29% de janeiro a maio de 2021, se considerados os seis litros consumidos em média por família mensalmente, previstos na Tabela 1.

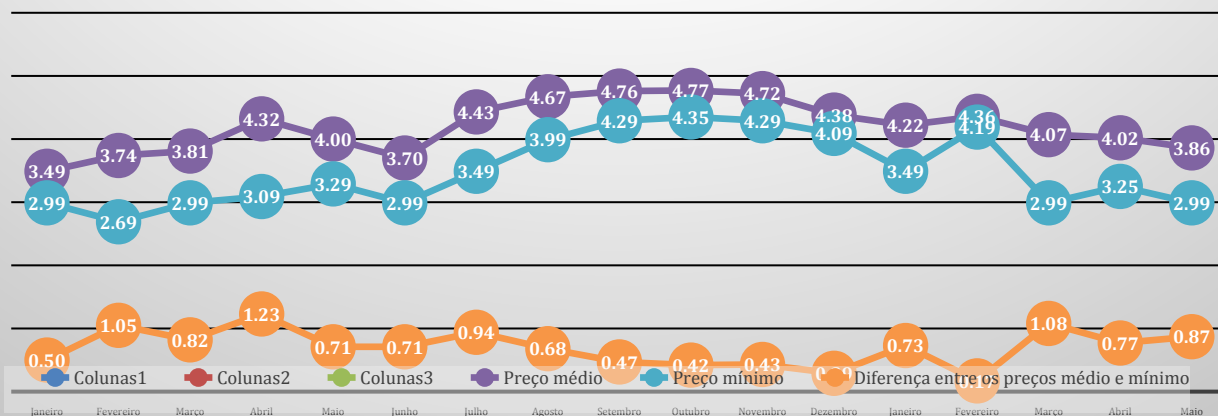
Se considerado o menor preço praticado, o custo do Leite integral em maio foi de R\$17,94; uma variação de R\$1,56 ou -8,00% em relação a abril, uma variação acumulada de 0,00% de janeiro de 2020 a maio de 2021, e uma variação acumulada de -14,33% de janeiro a maio de 2021.

A diferença entre os custos médio e mínimo variou R\$0,62; ou 13,48%; passando de R\$4,60 em abril para R\$5,22 em maio, uma variação acumulada de 75,59% de janeiro de 2020 a maio de 2021, e uma variação acumulada de 18,74% de janeiro a maio de 2021.

O custo em relação ao salário mínimo sofreu uma variação de -0,09p.p., ou -3,90%, em relação a abril, passando de 2,31 para 2,22%, uma variação acumulada de 10,74% de janeiro de 2020 a maio de 2021, e uma variação acumulada de -8,59% de janeiro a maio de 2021.

Se considerado o salário mínimo líquido, a variação foi de -0,10p.p., ou -3,90%, passando de 2,51 para 2,41%, uma variação acumulada de 10,74% de janeiro de 2020 a maio de 2021, e uma variação acumulada de -8,59% de janeiro a maio de 2021.

Gráfico 4.1
Evolução do preço do Leite integral
- janeiro de 2020 a maio de 2021 -

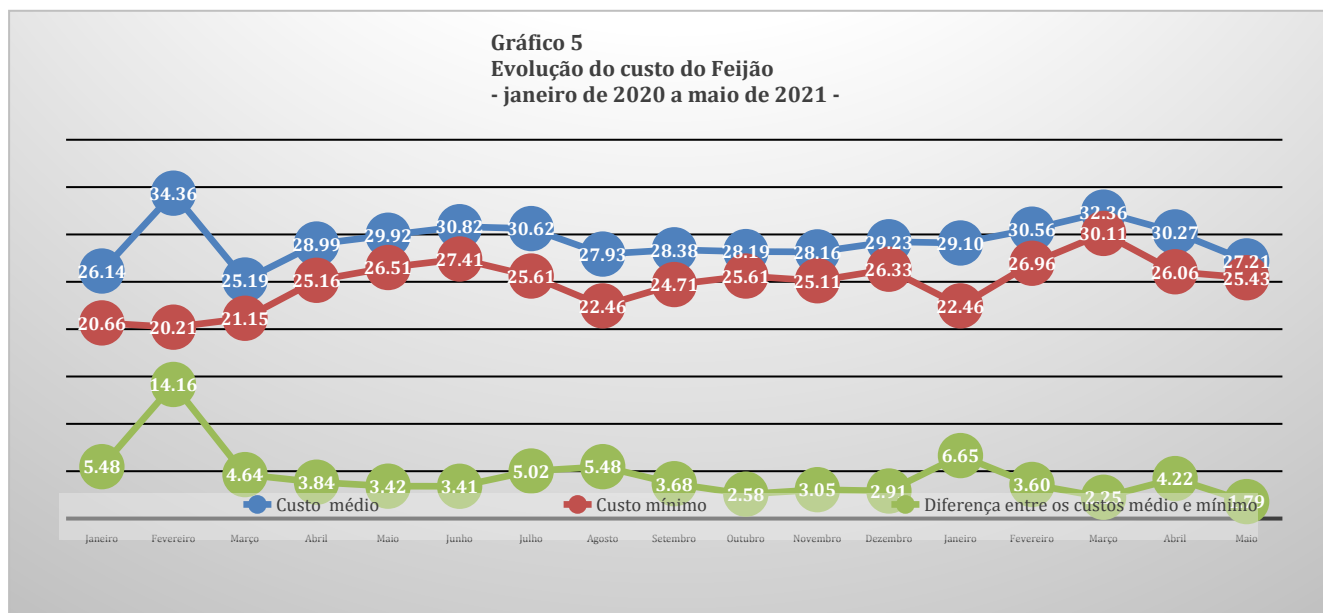


O preço médio foi R\$3,86 por litro; variando R\$0,16 ou -3,90% em relação a abril, uma variação acumulada de 10,74% de janeiro de 2020 a maio de 2021 e uma variação acumulada de -8,59% de janeiro a maio de 2021.

O menor preço constatado foi R\$2,99. A diferença entre o maior e o menor preço coletado do Leite integral, que em abril foi de 47,38%, passou a 55,52% em maio, indicando ganho significativo na concorrência do produto, potencialmente benéfico ao consumidor, uma variação acumulada de 18,57% de janeiro de 2020 a maio de 2021, e uma variação acumulada de 0,00% de janeiro a maio de 2021.



Quando considerada a diferença entre o preço médio e o menor preço, a variação foi de 13,48% entre abril e maio, passando de R\$0,77 para R\$0,87; uma variação acumulada de 75,59% de janeiro de 2020 a maio de 2021, e uma variação acumulada de 18,74% de janeiro a maio de 2021.



O Feijão apresentou em maio um custo médio mensal de R\$27,21; uma variação de R\$3,06; ou -10,11% em relação a abril, uma variação acumulada de 4,11% de abril de 2020, início da série histórica, a maio de 2021, e uma variação acumulada de -6,49% de janeiro a maio de 2021.

O custo do produto representa 5,97% do custo total da cesta de alimentos, variou -17,43% em relação a abril, teve uma variação acumulada de -17,86% de janeiro de 2020 a maio de 2021, e uma variação acumulada de -11,30% de janeiro a maio de 2021, se considerados os 4,5kg consumidos em média por família mensalmente, previstos na Tabela 1.

Se considerado o menor preço praticado, o custo do Feijão em maio foi de R\$25,43; uma variação de R\$0,63 ou -2,42% em relação a abril, uma variação acumulada de 23,09% de janeiro de 2020 a maio de 2021, e uma variação acumulada de 13,23% de janeiro a maio de 2021.

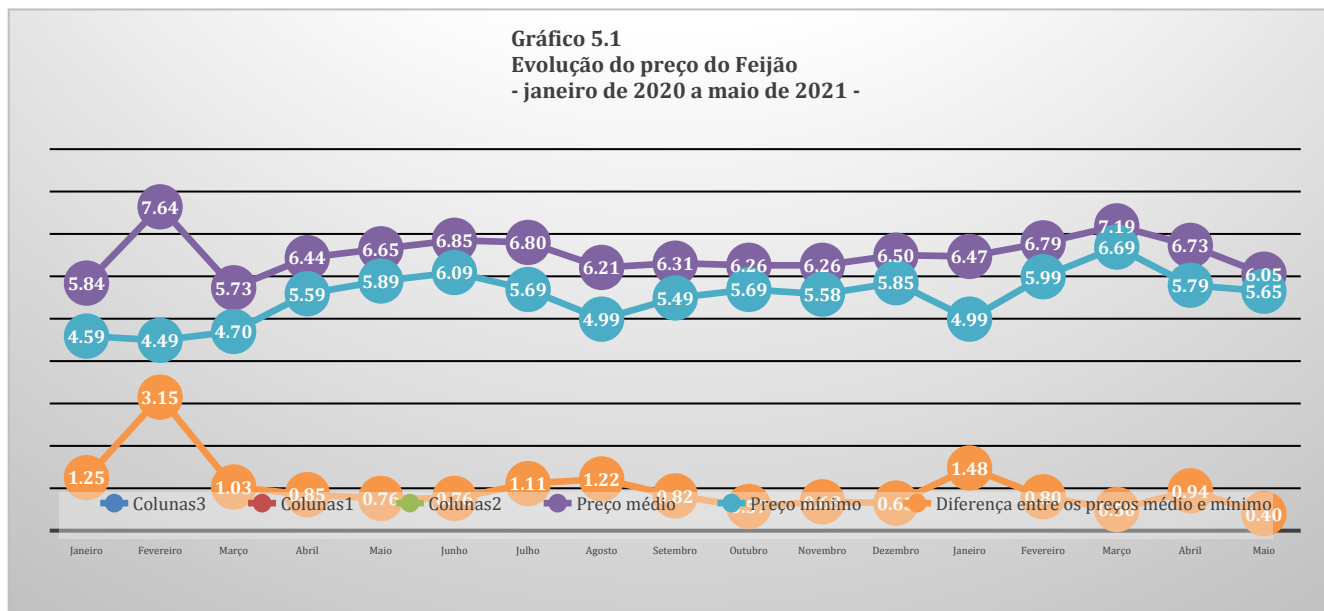
A diferença entre os custos médio e mínimo variou R\$2,43; ou -57,65%; passando de R\$4,22 em abril para R\$1,79 em maio, uma variação acumulada de -67,44% de janeiro de 2020 a maio de 2021, e uma variação acumulada de -73,14% de janeiro a maio de 2021.

O custo em relação ao salário mínimo sofreu uma variação de -0,29p.p., ou -10,11%, em relação a abril, passando de 2,90 para 2,60%, uma variação acumulada de 4,11% de janeiro de 2020 a maio de 2021, e uma variação acumulada de -6,49% de janeiro a maio de 2021.

Se considerado o salário mínimo líquido, a variação foi de -0,32p.p., ou -10,11%, passando de 3,15 para 2,83%, uma variação acumulada de 4,11% de janeiro de 2020 a maio de 2021, e uma variação acumulada de -6,49% de janeiro a maio de 2021.



Gráfico 5.1
Evolução do preço do Feijão
- janeiro de 2020 a maio de 2021 -

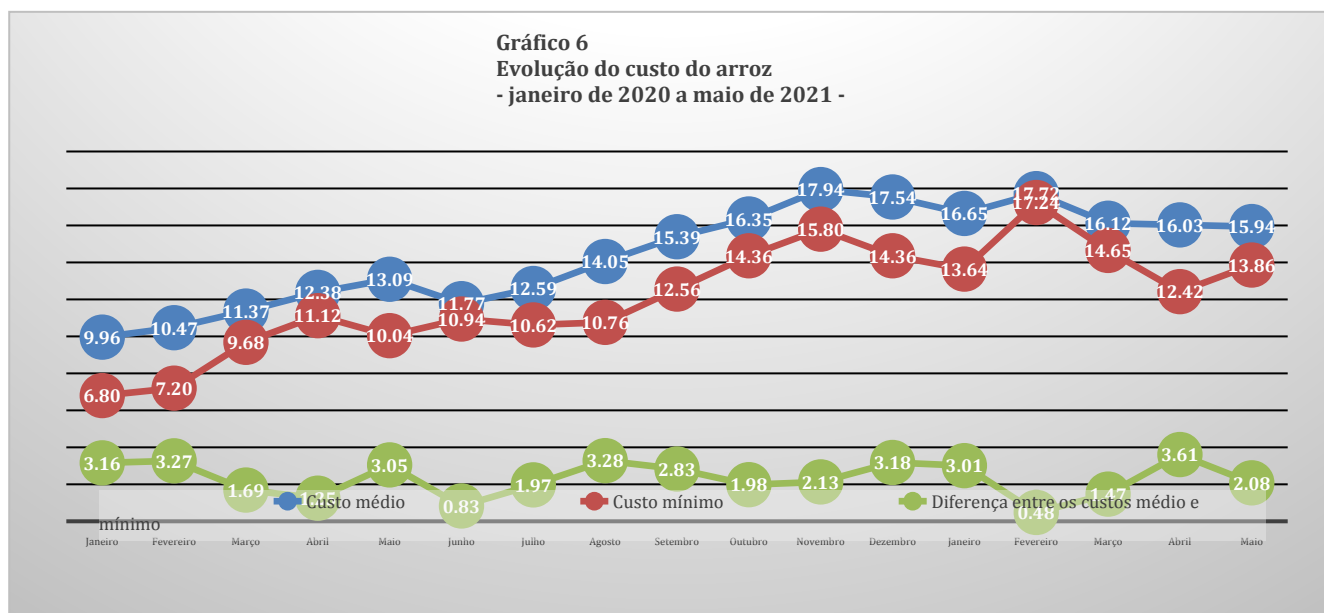


O preço médio foi R\$6,05 por quilograma; variando R\$0,68 ou -10,11% em relação a abril, uma variação acumulada de 3,48% de janeiro de 2020 a maio de 2021 e uma variação acumulada de -6,49% de janeiro a maio de 2021.

O menor preço constatado foi R\$5,65. A diferença entre o maior e o menor preço coletado do Feijão, que em abril foi de 31,09%, passou a 23,01% em maio, indicando perda significativa na concorrência do produto, potencialmente prejudicial ao consumidor, uma variação acumulada de -35,32% de janeiro de 2020 a maio de 2021, e uma variação acumulada de -45,83% de janeiro a maio de 2021.

Quando considerada a diferença entre o preço médio e o menor preço, a variação foi de 57,65% entre abril e maio, passando de R\$0,94 para R\$0,40; uma variação acumulada de -68,34% de janeiro de 2020 a maio de 2021, e uma variação acumulada de -73,14% de janeiro a maio de 2021.

Gráfico 6
Evolução do custo do arroz
- janeiro de 2020 a maio de 2021 -





O Arroz apresentou em maio um custo médio mensal de R\$15,94 uma variação de R\$0,09; ou -0,58% em relação a abril, uma variação acumulada de 59,94% de janeiro de 2020, início da série histórica, a maio de 2021, e uma variação acumulada de -4,32% de janeiro a maio de 2021.

O custo do produto representa 3,50% do custo total da cesta de alimentos, variou -8,68% em relação a abril, teve uma variação acumulada de 26,18% de janeiro de 2020 a maio de 2021, e uma variação acumulada de -9,23% de janeiro a maio de 2021, se considerados os 3,6kg consumidos em média por família mensalmente, previstos na Tabela 1.

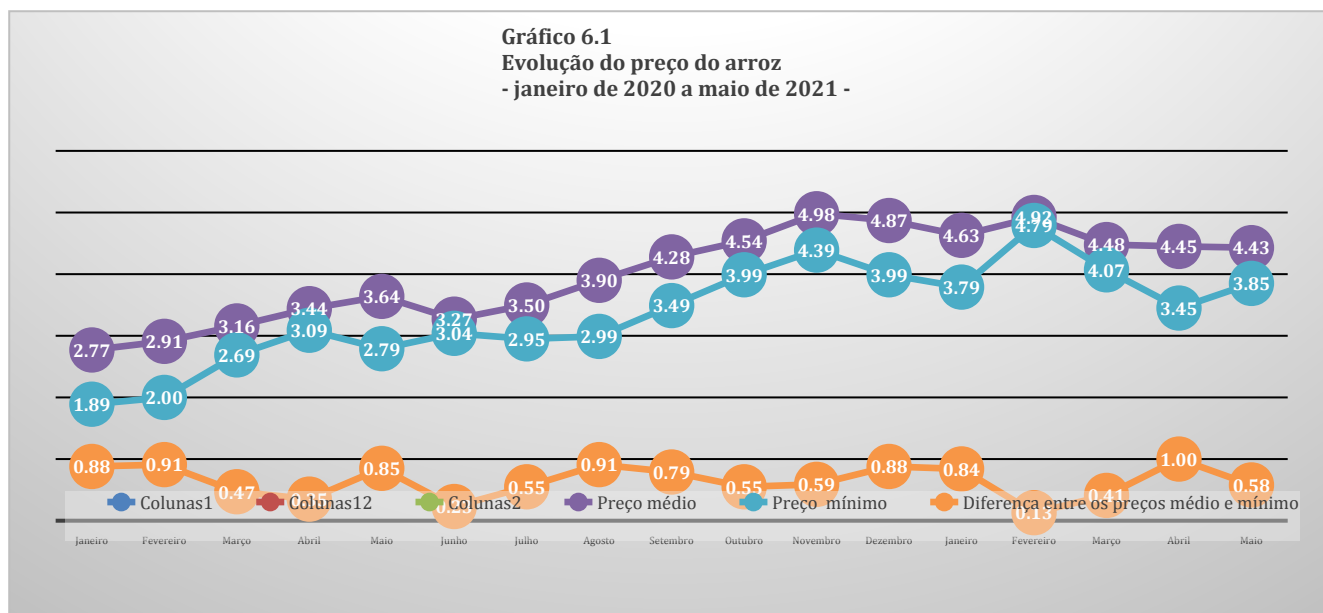
Se considerado o menor preço praticado, o custo do Arroz em maio foi de R\$13,86; uma variação de R\$1,44 ou 11,59% em relação a abril, uma variação acumulada de 103,70% de janeiro de 2020 a maio de 2021, e uma variação acumulada de 1,58% de janeiro a maio de 2021.

A diferença entre os custos médio e mínimo variou R\$1,53; ou -42,49%; passando de R\$3,61 em abril para R\$2,08 em maio, uma variação acumulada de 34,30% de janeiro de 2020 a maio de 2021, e uma variação acumulada de -31,02% de janeiro a maio de 2021.

O custo em relação ao salário mínimo sofreu uma variação de -0,01p.p., ou -0,58%, em relação a abril, passando de 1,53 para 1,52%, uma variação acumulada de 59,94% de janeiro de 2020 a maio de 2021, e uma variação acumulada de -4,32% de janeiro a maio de 2021.

Se considerado o salário mínimo líquido, a variação foi de -0,01p.p., ou -0,58%, passando de 1,67 para 1,66%, uma variação acumulada de 59,94% de janeiro de 2020 a maio de 2021, e uma variação acumulada de -4,31% de janeiro a maio de 2021.

Gráfico 6.1
Evolução do preço do arroz
- janeiro de 2020 a maio de 2021 -



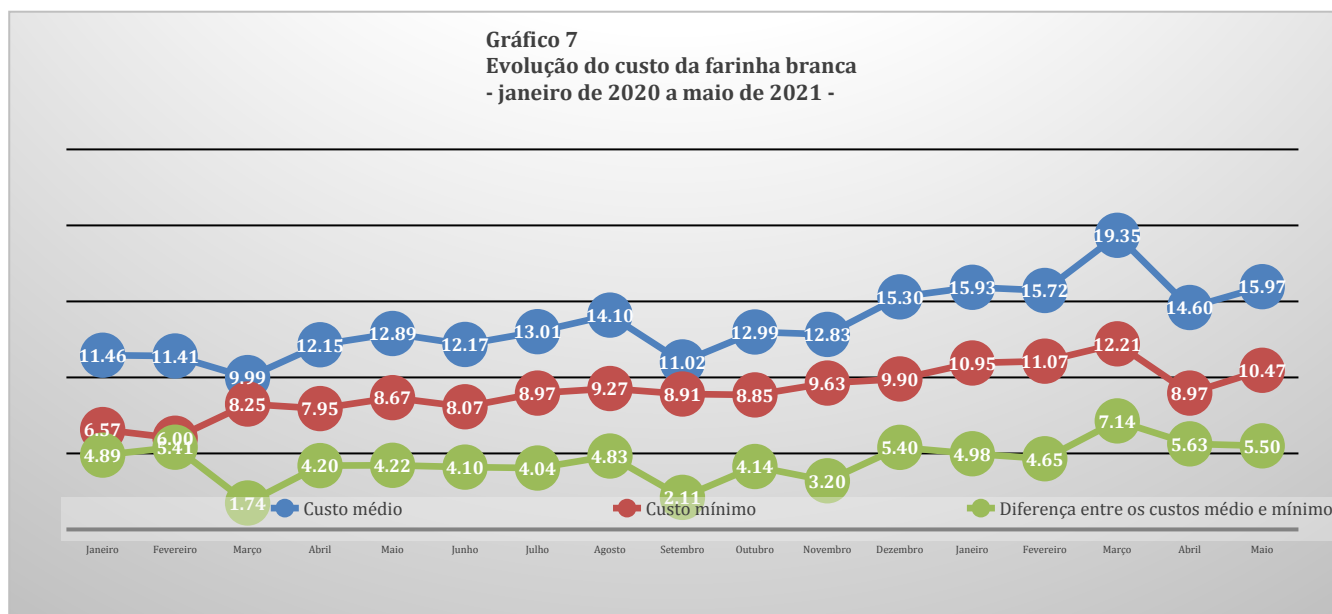
O preço médio foi R\$4,43 por quilograma; variando R\$0,03 ou -0,58% em relação a abril, uma variação acumulada de 59,94% de janeiro de 2020 a maio de 2021 e uma variação acumulada de -4,31% de janeiro a maio de 2021.

O menor preço constatado foi R\$3,85. A diferença entre o maior e o menor preço coletado do Arroz, que em abril foi de 41,74%, passou a 36,36% em maio, indicando queda significativa na concorrência do produto,



potencialmente prejudicial ao consumidor, uma variação acumulada de -0,71% de janeiro de 2020 a maio de 2021, e uma variação acumulada de -6,67% de janeiro a maio de 2021.

Quando considerada a diferença entre o preço médio e o menor preço, a variação foi de -42,49% entre abril e maio, passando de R\$1,00 para R\$0,58; uma variação acumulada de -34,30% de janeiro de 2020 a maio de 2021, e uma variação acumulada de -31,02% de janeiro a maio de 2021.



A Farinha branca apresentou em maio um custo médio mensal de R\$15,97; uma variação de R\$1,37; ou 9,40% em relação a abril, uma variação acumulada de 39,35% de janeiro de 2020, início da série histórica, a maio de 2021, e uma variação acumulada de 0,24% de janeiro a maio de 2021.

O custo do produto representa 3,50% do custo total da cesta de alimentos, variou 0,49% em relação a abril, teve uma variação acumulada de 9,94% de janeiro de 2020 a maio de 2021, e uma variação acumulada de -4,91% de janeiro a maio de 2021, se considerados os três quilogramas consumidos em média por família mensalmente, previstos na Tabela 1.

Se considerado o menor preço praticado, o custo da Farinha branca em maio foi de R\$10,47; uma variação de R\$1,50 ou 16,72% em relação a abril, uma variação acumulada de 59,35% de janeiro de 2020 a maio de 2021, e uma variação acumulada de -4,38% de janeiro a maio de 2021.

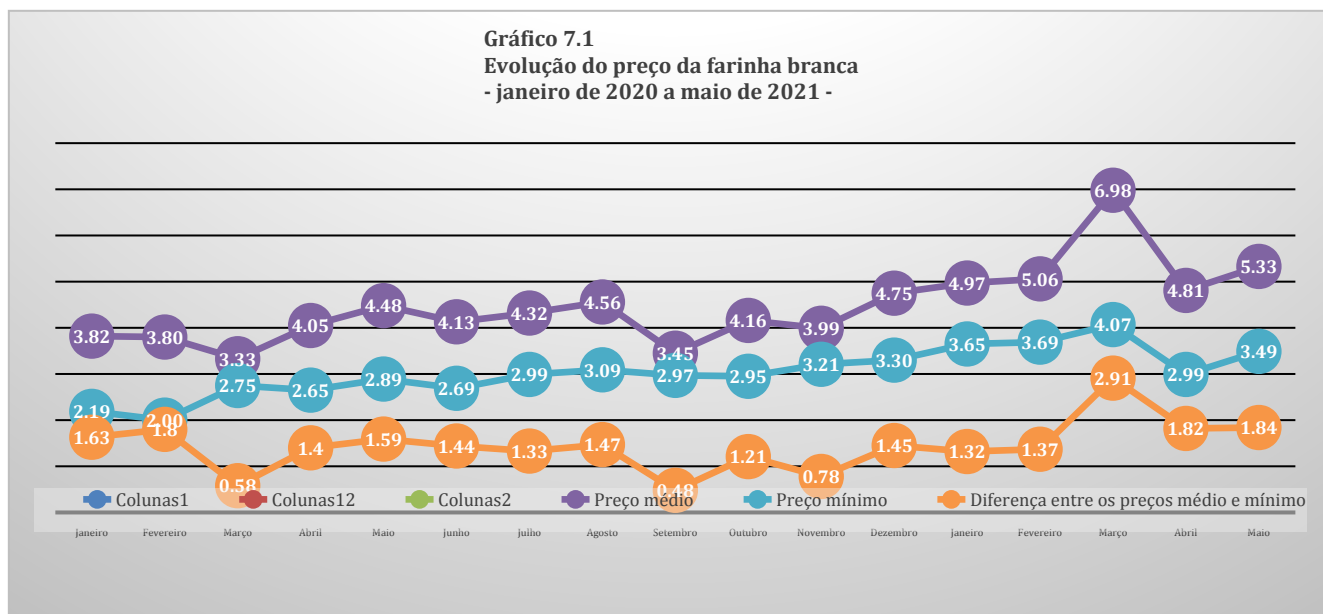
A diferença entre os custos médio e mínimo variou R\$1,13; ou -2,27%; passando de R\$5,63 em abril para R\$5,50 em maio, uma variação acumulada de 12,47% de janeiro de 2020 a maio de 2021, e uma variação acumulada de 10,40% de janeiro a maio de 2021.

O custo em relação ao salário mínimo sofreu uma variação de 0,13p.p., ou 9,40%, em relação a abril, passando de 1,40 para 1,53%, uma variação acumulada de 39,35% de janeiro de 2020 a maio de 2021, e uma variação acumulada de 0,24% de janeiro a maio de 2021.

Se considerado o salário mínimo líquido, a variação foi de 0,14p.p., ou 9,40%, passando de 1,52 para 1,66%, uma variação acumulada de 39,35% de janeiro de 2020 a maio de 2021, e uma variação acumulada de 0,24% de janeiro a maio de 2021.



Gráfico 7.1
 Evolução do preço da farinha branca
 - janeiro de 2020 a maio de 2021 -

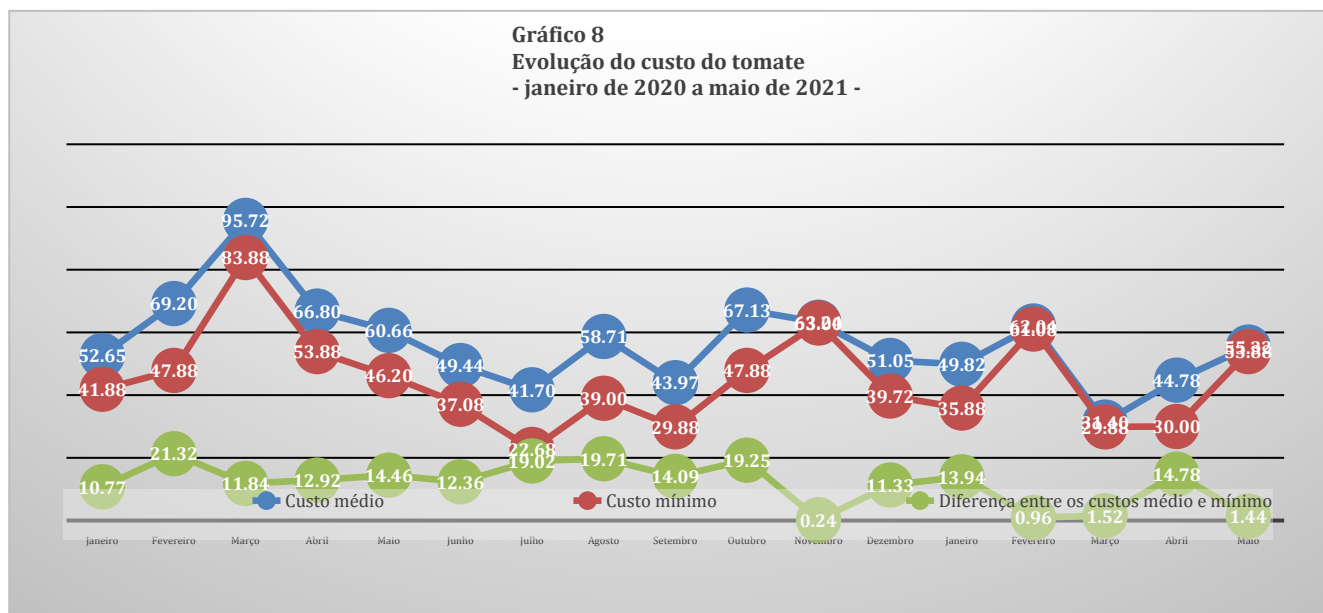


O preço médio foi R\$5,33 por quilograma; variando R\$0,52 ou 10,83% em relação a abril, uma variação acumulada de 39,41% de janeiro de 2020 a maio de 2021 e uma variação acumulada de 7,19% de janeiro a maio de 2021.

O menor preço constatado foi R\$3,49. A diferença entre o maior e o menor preço coletado da Farinha branca, que em abril foi de 159,20%, passou a 94,56% em maio, indicando queda significativa na concorrência do produto, potencialmente prejudicial ao consumidor, uma variação acumulada de -39,99% de janeiro de 2020 a maio de 2021, e uma variação acumulada de -20,29% de janeiro a maio de 2021.

Quando considerada a diferença entre o preço médio e o menor preço, a variação foi de 1,14% entre abril e maio, passando de R\$1,82 para R\$1,84; uma variação acumulada de 12,61% de janeiro de 2020 a maio de 2021, e uma variação acumulada de 39,21% de janeiro a maio de 2021.

Gráfico 8
 Evolução do custo do tomate
 - janeiro de 2020 a maio de 2021 -



O Tomate apresentou em maio um custo médio mensal de R\$55,32; uma variação de R\$10,54; ou 23,53%



em relação a abril, uma variação acumulada de 5,07% de janeiro de 2020, início da série histórica, a maio de 2021, e uma variação acumulada de 11,03% de janeiro a maio de 2021.

O custo do produto representa 12,14% do custo total da cesta de alimentos, variou 13,47% em relação a abril, teve uma variação acumulada de -17,11% de janeiro de 2020 a maio de 2021, e uma variação acumulada de 5,32% de janeiro a maio de 2021, se considerados os doze quilogramas consumidos em média por família mensalmente, previstos na Tabela 1.

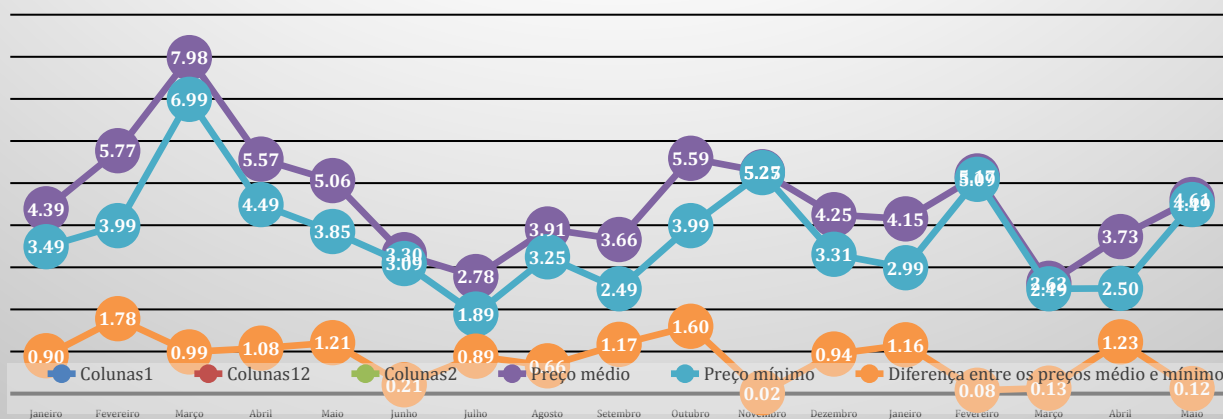
Se considerado o menor preço praticado, o custo do Tomate em maio foi de R\$53,88; uma variação de R\$23,88 ou 79,60% em relação a abril, uma variação acumulada de 28,66% de janeiro de 2020 a maio de 2021, e uma variação acumulada de 50,17% de janeiro a maio de 2021.

A diferença entre os custos médio e mínimo variou R\$13,34; ou -90,26%; passando de R\$14,78 em abril para R\$1,44 em maio, uma variação acumulada de -86,63% de janeiro de 2020 a maio de 2021, e uma variação acumulada de -89,67% de janeiro a maio de 2021.

O custo em relação ao salário mínimo sofreu uma variação de 1,01p.p., ou 23,53%, em relação a abril, passando de 4,29 para 5,29%, uma variação acumulada de 5,07% de janeiro de 2020 a maio de 2021, e uma variação acumulada de 11,03% de janeiro a maio de 2021.

Se considerado o salário mínimo líquido, a variação foi de 1,10p.p., ou 23,53%, passando de 4,66 para 5,75%, uma variação acumulada de 5,07% de janeiro de 2020 a maio de 2021, e uma variação acumulada de 11,03% de janeiro a maio de 2021.

Gráfico 8.1
Evolução do preço do tomate
- janeiro de 2020 a maio de 2021 -

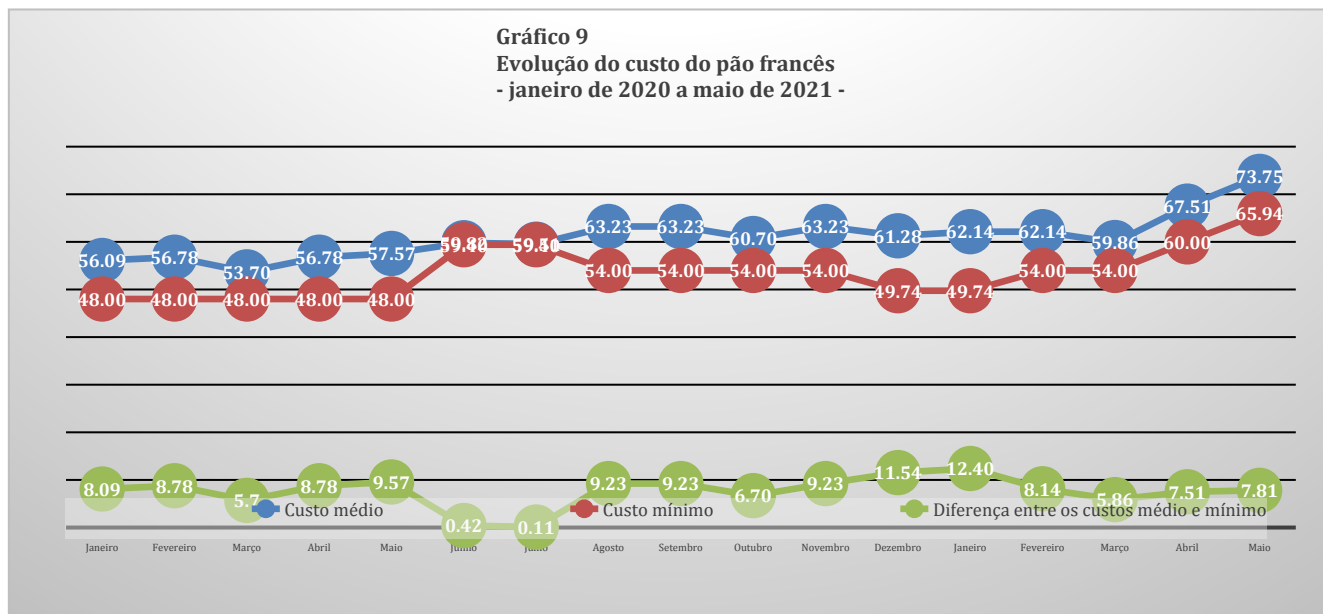


O preço médio foi R\$4,61 por quilograma; variando R\$0,88 ou 23,53% em relação a abril, uma variação acumulada de 5,07% de janeiro de 2020 a maio de 2021 e uma variação acumulada de 11,03% de janeiro a maio de 2021.

O menor preço constatado foi R\$4,49. A diferença entre o maior e o menor preço coletado do Tomate, que em abril foi de 79,60%, passou a 2,23% em maio, indicando queda significativa na concorrência do produto, potencialmente prejudicial ao consumidor, uma variação acumulada de -93,38% de janeiro de 2020 a maio de 2021, e uma variação acumulada de -95,65% de janeiro a maio de 2021.



Quando considerada a diferença entre o preço médio e o menor preço, a variação foi de -90,26% entre abril e maio, passando de R\$1,23 para R\$0,12; uma variação acumulada de -86,63% de janeiro de 2020 a maio de 2021, e uma variação acumulada de -89,67% de janeiro a maio de 2021.



O Pão francês apresentou em maio um custo médio mensal de R\$73,75; uma variação de R\$6,24; ou 9,24% em relação a abril, uma variação acumulada de 31,50% de janeiro de 2020, início da série histórica, a maio de 2021, e uma variação acumulada de 18,69% de janeiro a maio de 2021.

O custo do produto representa 16,18% do custo total da cesta de alimentos, variou 0,35% em relação a abril, teve uma variação acumulada de 3,75% de janeiro de 2020 a maio de 2021, e uma variação acumulada de 12,59% de janeiro a maio de 2021, se considerados os seis quilogramas consumidos em média por família mensalmente, previstos na Tabela 1.

Se considerado o menor preço praticado, o custo do Pão francês em maio foi de R\$65,94; uma variação de R\$5,94 ou 9,90% em relação a abril, uma variação acumulada de 37,38% de janeiro de 2020 a maio de 2021, e uma variação acumulada de 32,57% de janeiro a maio de 2021.

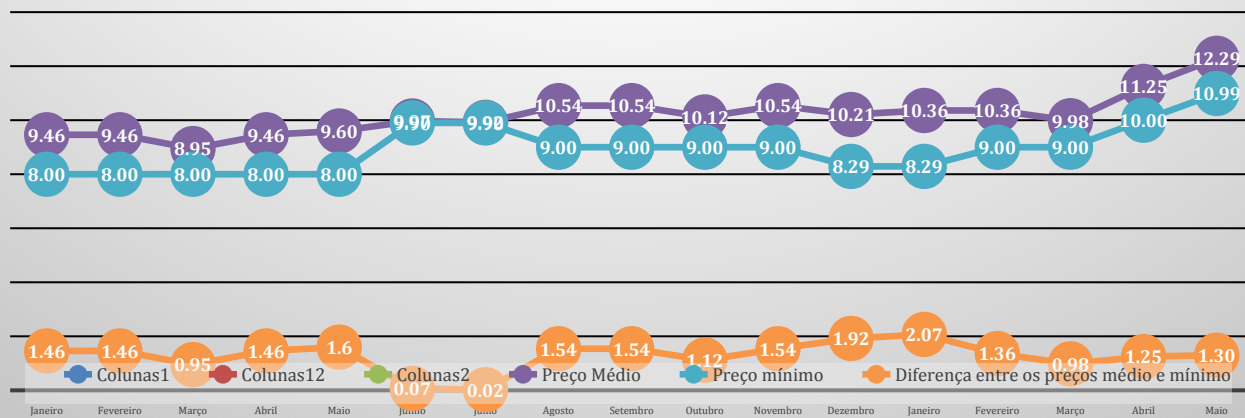
A diferença entre os custos médio e mínimo variou R\$0,30; ou 3,99%; passando de R\$7,51 em abril para R\$7,81 em maio, uma variação acumulada de -3,37% de janeiro de 2020 a maio de 2021, e uma variação acumulada de -16,19% de janeiro a maio de 2021.

O custo em relação ao salário mínimo sofreu uma variação de 0,60p.p., ou 9,24%, em relação a abril, passando de 6,46 para 7,06%, uma variação acumulada de 31,50% de janeiro de 2020 a maio de 2021, e uma variação acumulada de 18,69% de janeiro a maio de 2021.

Se considerado o salário mínimo líquido, a variação foi de 0,65p.p., ou 9,24%, passando de 7,02 para 7,67%, uma variação acumulada de 31,50% de janeiro de 2020 a maio de 2021, e uma variação acumulada de 18,69% de janeiro a maio de 2021.



Gráfico 9.1
Evolução do preço do pão francês
- janeiro de 2020 a maio de 2021 -

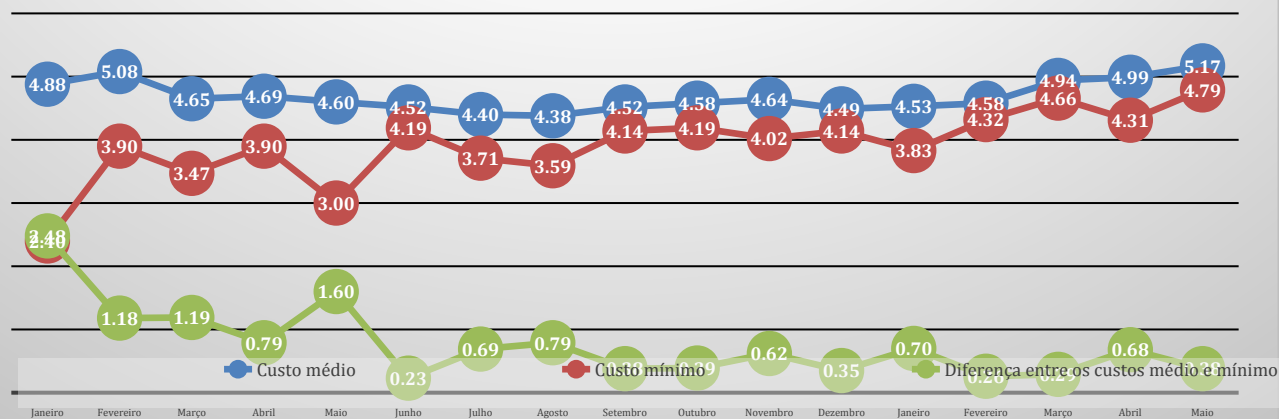


O preço médio foi R\$12,29 por quilograma; variando R\$1,04 ou 9,24% em relação a abril, uma variação acumulada de 29,89% de janeiro de 2020 a maio de 2021 e uma variação acumulada de 18,69% de janeiro a maio de 2021.

O menor preço constatado foi R\$10,99. A diferença entre o maior e o menor preço coletado do Pão francês, que em abril foi de 20,00%, passou a 22,75% em maio, indicando ganho significativo na concorrência do produto, potencialmente benéfico ao consumidor, uma variação acumulada de 0,40% de janeiro de 2020 a maio de 2021, e uma variação acumulada de -7,41% de janeiro a maio de 2021.

Quando considerada a diferença entre o preço médio e o menor preço, a variação foi de 3,99% entre abril e maio, passando de R\$1,25 para R\$1,30; uma variação acumulada de -11,03% de janeiro de 2020 a maio de 2021, e uma variação acumulada de -36,98% de janeiro a maio de 2021.

Gráfico 10
Evolução do custo do café em pó
- janeiro de 2020 a maio de 2021 -



O Café em Pó apresentou em maio um custo médio mensal de R\$5,17; uma variação de R\$0,18; ou 3,63%



em relação a abril, uma variação acumulada de 7,42% de janeiro de 2020, início da série histórica, a maio de 2021, e uma variação acumulada de 14,09% de janeiro a maio de 2021.

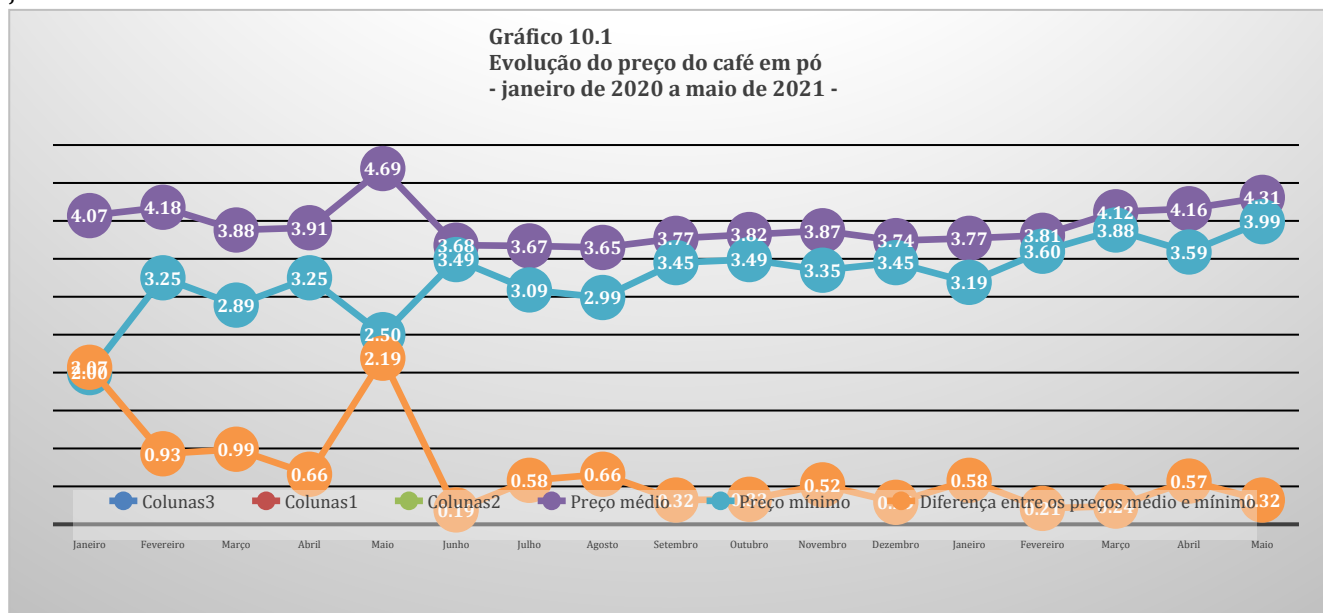
O custo do produto representa 1,13% do custo total da cesta de alimentos, variou -4,81% em relação a abril, teve uma variação acumulada de -15,25% de janeiro de 2020 a maio de 2021, e uma variação acumulada de 8,23% de janeiro a maio de 2021, se considerados os trezentos gramas consumidos em média por família mensalmente, previstos na Tabela 1.

Se considerado o menor preço praticado, o custo do Café em Pó em maio foi de R\$4,79; uma variação de R\$0,48 ou 11,14% em relação a abril, uma variação acumulada de 99,50% de janeiro de 2020 a maio de 2021, e uma variação acumulada de 25,08% de janeiro a maio de 2021.

A diferença entre os custos médio e mínimo variou R\$0,30; ou -44,05%; passando de R\$0,68 em abril para R\$0,38 em maio, uma variação acumulada de -84,68% de janeiro de 2020 a maio de 2021, e uma variação acumulada de -45,84% de janeiro a maio de 2021.

O custo em relação ao salário mínimo sofreu uma variação de 0,02p.p., ou 3,63%, em relação a abril, passando de 0,48 para 0,49%, uma variação acumulada de 7,42% de janeiro de 2020 a maio de 2021, e uma variação acumulada de 14,09% de janeiro a maio de 2021.

Se considerado o salário mínimo líquido, a variação foi de 0,02p.p., ou 3,63%, passando de 0,52 para 0,54%, uma variação acumulada de 7,42% de janeiro de 2020 a maio de 2021, e uma variação acumulada de 14,09% de janeiro a maio de 2021.



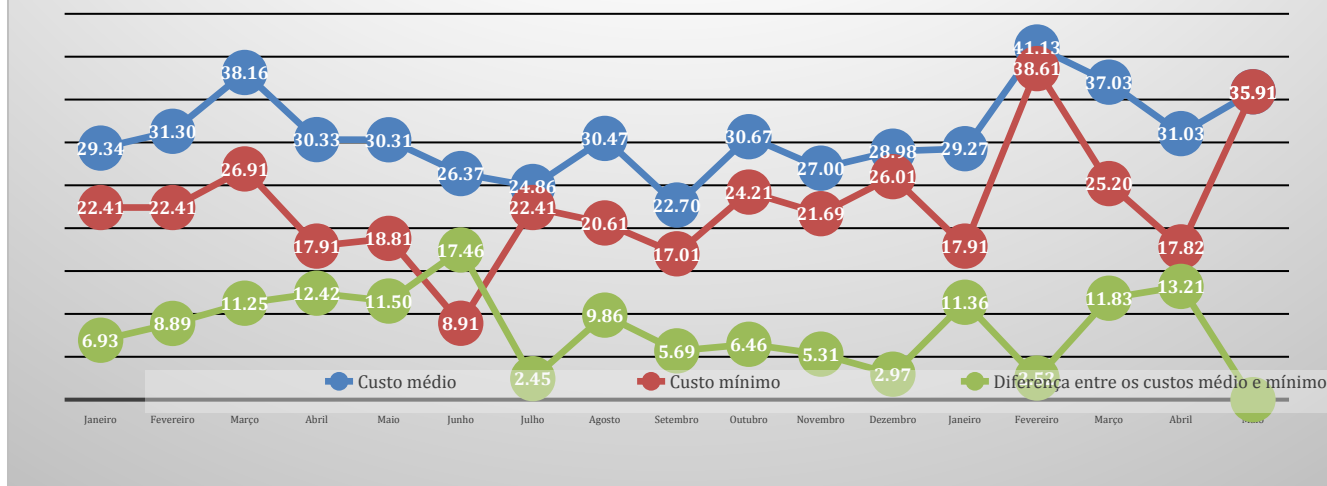
O preço médio foi R\$4,31 por unidade de 250g; variando R\$0,15 ou 3,63% em relação a abril, uma variação acumulada de 7,42% de janeiro de 2020 a maio de 2021 e uma variação acumulada de 14,09% de janeiro a maio de 2021.

O menor preço constatado foi R\$3,99. A diferença entre o maior e o menor preço coletado do Café em Pó, que em abril foi de 30,64%, passou a 12,53% em maio, indicando perda significativa na concorrência do produto, potencialmente prejudicial ao consumidor, uma variação acumulada de -83,33% de janeiro de 2020 a maio de 2021, e uma variação acumulada de -41,86% de janeiro a maio de 2021.



Quando considerada a diferença entre o preço médio e o menor preço, a variação foi de -44,05% entre abril e maio, passando de R\$0,57 para R\$0,32; uma variação acumulada de -83,69% de janeiro de 2020 a maio de 2021, e uma variação acumulada de -45,84% de janeiro a maio de 2021.

Gráfico 11
Evolução do custo da banana
- janeiro de 2020 a maio de 2021 -



A Banana apresentou em maio um custo médio mensal de R\$35,91; uma variação de R\$4,88; ou 15,72% em relação a abril, uma variação acumulada de 22,41% de janeiro de 2020, início da série histórica, a maio de 2021, e uma variação acumulada de 22,67% de janeiro a maio de 2021.

O custo do produto representa 7,88% do custo total da cesta de alimentos, variou 6,30% em relação a abril, teve uma variação acumulada de -3,42% de janeiro de 2020 a maio de 2021, e uma variação acumulada de 16,37% de janeiro a maio de 2021, se consideradas as noventa unidades consumidas em média por família mensalmente, previstos na Tabela 1.

Se considerado o menor preço praticado, o custo da Banana em maio foi de R\$35,91; uma variação de R\$18,09 ou 101,52% em relação a abril, uma variação acumulada de 60,24% de janeiro de 2020 a maio de 2021, e uma variação acumulada de 100,50% de janeiro a maio de 2021.

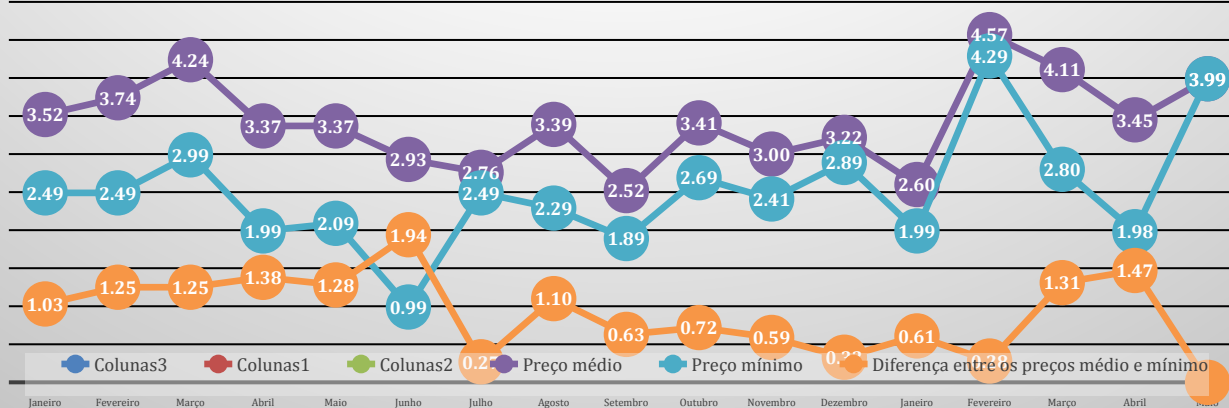
A diferença entre os custos médio e mínimo variou R\$13,21; ou -100,00%; passando de R\$13,21 em abril para R\$0,00 em maio, uma variação acumulada de -100,00% de janeiro de 2020 a maio de 2021, e uma variação acumulada de -100,00% de janeiro a maio de 2021.

O custo em relação ao salário mínimo sofreu uma variação de 0,47p.p., ou 15,72%, em relação a abril, passando de 2,97 para 3,44%, uma variação acumulada de 22,41% de janeiro de 2020 a maio de 2021, e uma variação acumulada de 22,67% de janeiro a maio de 2021.

Se considerado o salário mínimo líquido, a variação foi de 0,51p.p., ou 15,72%, passando de 3,23 para 3,74%, uma variação acumulada de 22,41% de janeiro de 2020 a maio de 2021, e uma variação acumulada de 22,67% de janeiro a maio de 2021.



Gráfico 11.1
Evolução do preço da banana
- janeiro de 2020 a maio de 2021 -

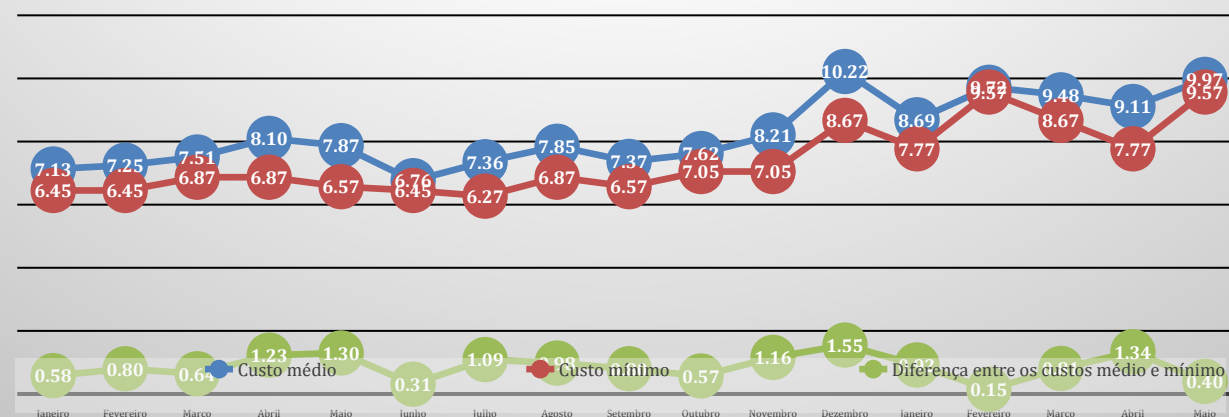


O preço médio foi R\$3,99 por quilograma; variando R\$0,54 ou 15,72% em relação a abril, uma variação acumulada de 13,33% de janeiro de 2020 a maio de 2021 e uma variação acumulada de 53,34% de janeiro a maio de 2021.

O menor preço constatado foi R\$3,99. A diferença entre o maior e o menor preço coletado da Banana, que em abril foi de 152,02%, passou a 0,00% em maio, indicando perda plena na concorrência do produto, potencialmente prejudicial ao consumidor.

Quando considerada a diferença entre o preço médio e o menor preço, a variação foi de -100,00% entre abril e maio, passando de R\$1,47 para R\$0,00; uma variação acumulada de -100,00% de janeiro de 2020 a maio de 2021, e uma variação acumulada de -100,00% de janeiro a maio de 2021.

Gráfico 12
Evolução do custo do açúcar cristal
- janeiro de 2020 a maio de 2021 -



O Açúcar cristal apresentou em maio um custo médio mensal de R\$9,97; uma variação de R\$0,86; ou 9,44%



em relação a abril, uma variação acumulada de 39,84% de janeiro de 2020, início da série histórica, a maio de 2021, e uma variação acumulada de 14,78% de janeiro a maio de 2021.

O custo do produto representa 2,19% do custo total da cesta de alimentos, variou 0,53% em relação a abril, teve uma variação acumulada de 10,32% de janeiro de 2020 a maio de 2021, e uma variação acumulada de 8,88% de janeiro a maio de 2021, se considerados os três quilogramas consumidos em média por família mensalmente, previstos na Tabela 1.

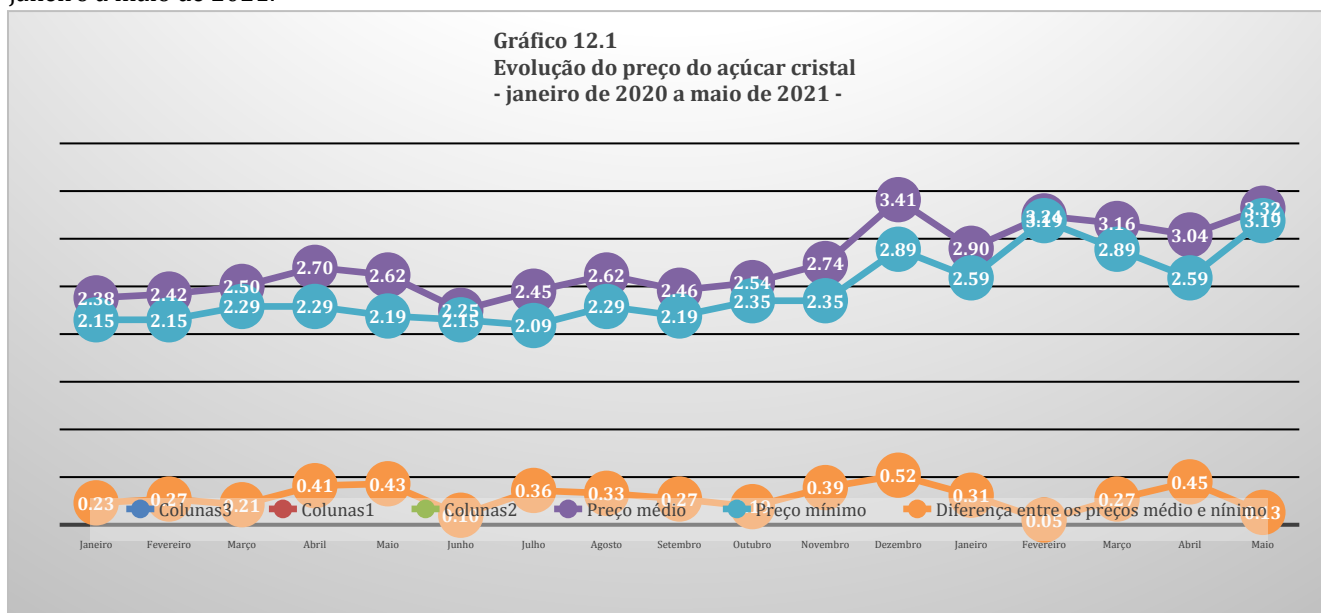
Se considerado o menor preço praticado, o custo do Açúcar cristal em maio foi de R\$9,57; uma variação de R\$1,80 ou 23,17% em relação a abril, uma variação acumulada de 48,37% de janeiro de 2020 a maio de 2021, e uma variação acumulada de 23,17% de janeiro a maio de 2021.

A diferença entre os custos médio e mínimo variou R\$0,94; ou -70,15%; passando de R\$1,34 em abril para R\$0,40 em maio, uma variação acumulada de 41,18% de janeiro de 2020 a maio de 2021, e uma variação acumulada de -56,33% de janeiro a maio de 2021.

O custo em relação ao salário mínimo sofreu uma variação de 0,08p.p., ou 9,44%, em relação a abril, passando de 0,87 para 0,95%, uma variação acumulada de 39,84% de janeiro de 2020 a maio de 2021, e uma variação acumulada de 14,78% de janeiro a maio de 2021.

Se considerado o salário mínimo líquido, a variação foi de 0,09p.p., ou 9,44%, passando de 0,95 para 1,04%, uma variação acumulada de 39,84% de janeiro de 2020 a maio de 2021, e uma variação acumulada de 14,78% de janeiro a maio de 2021.

Gráfico 12.1
Evolução do preço do açúcar cristal
- janeiro de 2020 a maio de 2021 -



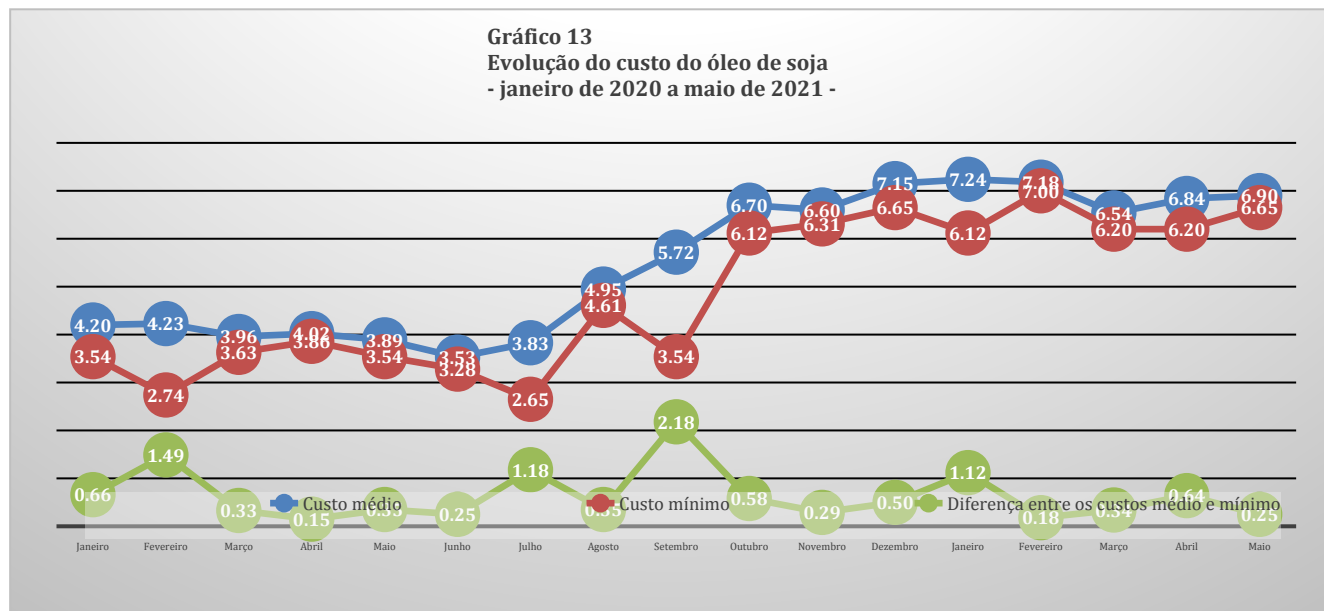
O preço médio foi R\$3,32 por quilograma; variando R\$0,29 ou 9,44% em relação a abril, uma variação acumulada de 39,84% de janeiro de 2020 a maio de 2021 e uma variação acumulada de 14,78% de janeiro a maio de 2021.

O menor preço constatado foi R\$3,19. A diferença entre o maior e o menor preço coletado do Açúcar cristal, que em abril foi de 46,33%, passou a 6,27% em maio, indicando perda significativa na concorrência do produto, potencialmente prejudicial ao consumidor, uma variação acumulada de -82,46% de janeiro de 2020 a maio de 2021, e uma variação acumulada de -66,67% de janeiro a maio de 2021.



Quando considerada a diferença entre o preço médio e o menor preço, a variação foi de 4,18% entre abril e maio, passando de R\$0,45 para R\$0,13; uma variação acumulada de -41,18% de janeiro de 2020 a maio de 2021, e uma variação acumulada de -56,33% de janeiro a maio de 2021.

Gráfico 13
Evolução do custo do óleo de soja
- janeiro de 2020 a maio de 2021 -



O Óleo de soja apresentou em maio um custo médio mensal de R\$6,90; uma variação de R\$0,06; ou 0,86% em relação a abril, uma variação acumulada de 64,38% de janeiro de 2020, início da série histórica, a maio de 2021, e uma variação acumulada de -4,61% de janeiro a maio de 2021.

O custo do produto representa 1,51% do custo total da cesta de alimentos, variou -7,35% em relação a abril, teve uma variação acumulada de 29,68% de janeiro de 2020 a maio de 2021, e uma variação acumulada de -9,51% de janeiro a maio de 2021, se considerados os 750 gramas consumidos em média por família mensalmente, previstos na Tabela 1.

Se considerado o menor preço praticado, o custo do Óleo de soja em maio foi de R\$6,65; variação de R\$0,44; ou 7,15% em relação a abril, uma variação acumulada de 87,71% de janeiro de 2020 a maio de 2021, e uma variação acumulada de 8,71% de janeiro a maio de 2021.

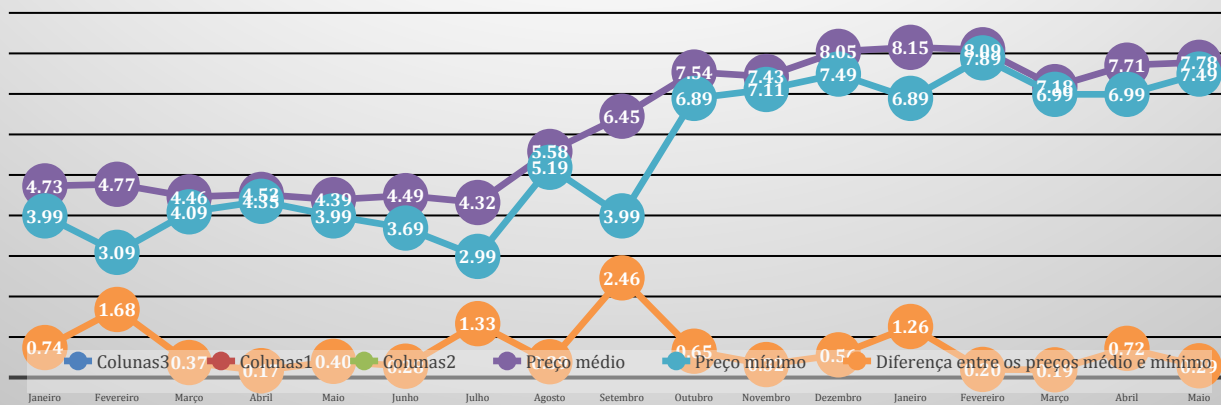
A diferença entre os custos médio e mínimo variou R\$0,38; ou -60,19%; passando de R\$0,64 em abril para R\$0,25 em maio, uma variação acumulada de -61,32% de janeiro de 2020 a maio de 2021, e uma variação acumulada de -77,30% de janeiro a maio de 2021.

O custo em relação ao salário mínimo sofreu uma variação de 0,01p.p., ou 0,86%, em relação a abril, passando de 0,65 para 0,66%, uma variação acumulada de 64,38% de janeiro de 2020 a maio de 2021, e uma variação acumulada de -4,61% de janeiro a maio de 2021.

Se considerado o salário mínimo líquido, a variação foi de 0,01p.p., ou 0,86%, passando de 0,71 para 0,72%, uma variação acumulada de 64,38% de janeiro de 2020 a maio de 2021, e uma variação acumulada de -4,61% de janeiro a maio de 2021.



Gráfico 13.1
Evolução do preço do óleo de soja
- janeiro de 2020 a maio de 2021 -

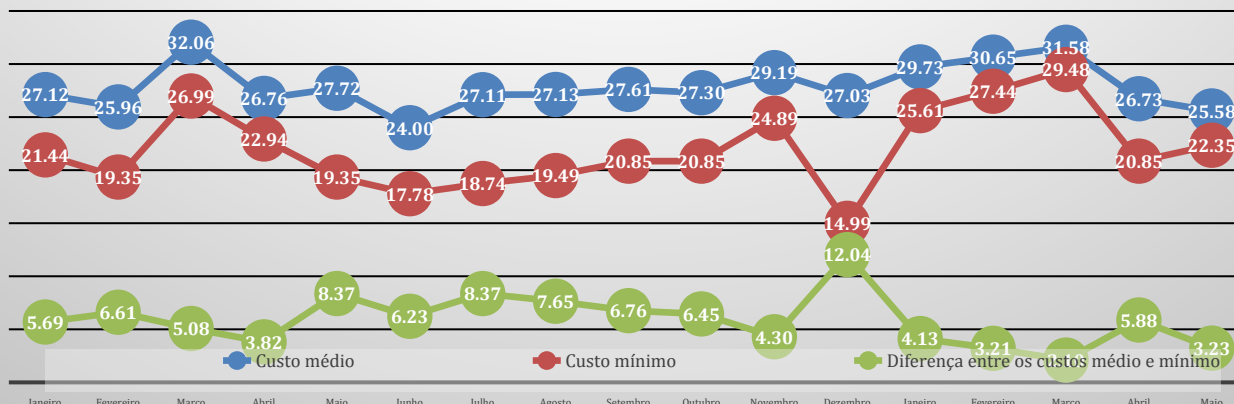


O preço médio foi R\$7,78 por unidade de 900 mililitros; variando R\$0,07 ou 0,86% em relação a abril, uma variação acumulada de 64,38% de janeiro de 2020 a maio de 2021 e uma variação acumulada de -4,61% de janeiro a maio de 2021.

O menor preço constatado foi R\$7,49. A diferença entre o maior e o menor preço coletado do Óleo de soja, que em abril foi de 25,75%, passou a 8,01% em maio, indicando perda significativa na concorrência do produto, potencialmente prejudicial ao consumidor, uma variação acumulada de -89,55% de janeiro de 2020 a maio de 2021, e uma variação acumulada de -87,34% de janeiro a maio de 2021.

Quando considerada a diferença entre o preço médio e o menor preço, a variação foi de -0,43% entre abril e maio, passando de R\$0,72 para R\$0,29; uma variação acumulada de -61,32% de janeiro de 2020 a maio de 2021, e uma variação acumulada de -77,30% de janeiro a maio de 2021.

Gráfico 14
Evolução do custo da manteiga
- janeiro de 2020 a maio de 2021 -





A Manteiga apresentou em maio um custo médio mensal de R\$25,58; uma variação de R\$1,15; ou -4,29% em relação a abril, uma variação acumulada de -5,68% de janeiro de 2020, início da série histórica, a maio de 2021, e uma variação acumulada de -13,96% de janeiro a maio de 2021.

O custo do produto representa 5,61% do custo total da cesta de alimentos, variou -12,09% em relação a abril, teve uma variação acumulada de -25,59% de janeiro de 2020 a maio de 2021, e uma variação acumulada de -18,38% de janeiro a maio de 2021, se considerados os 750 gramas consumidos em média por família mensalmente, previstos na Tabela 1.

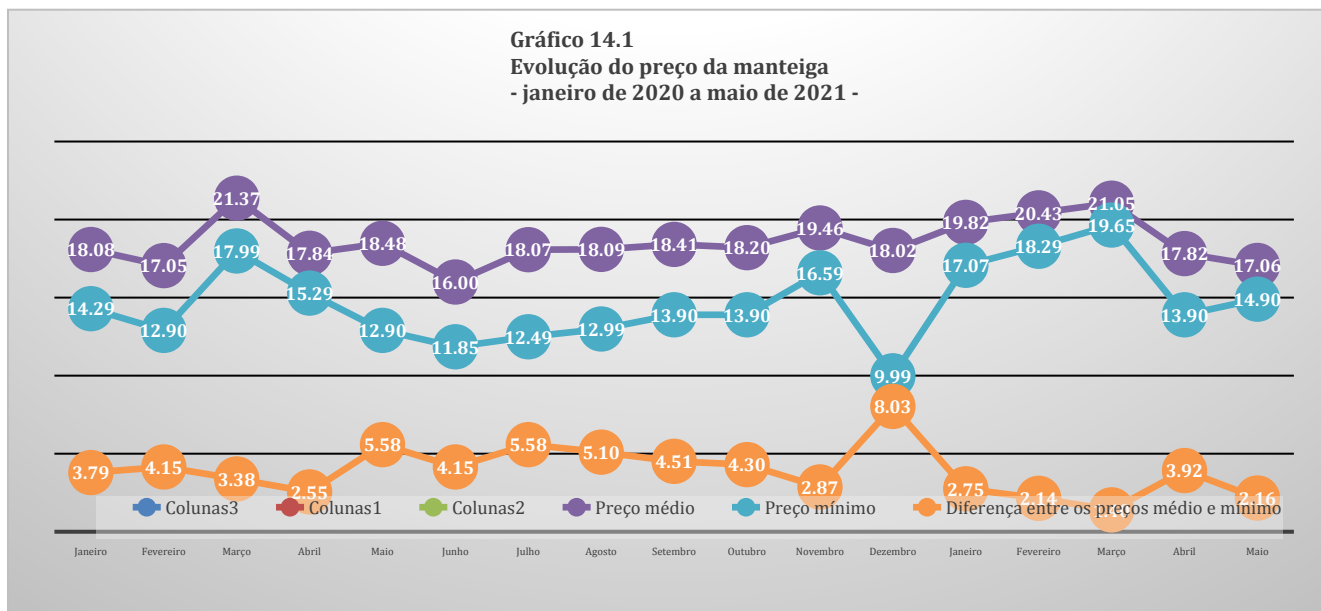
Se considerado o menor preço praticado, o custo da manteiga em maio foi de R\$22,35; uma variação de R\$1,50 ou 7,19% em relação a abril, uma variação acumulada de 4,27% de janeiro de 2020 a maio de 2021, e uma variação acumulada de -12,71% de janeiro a maio de 2021.

A diferença entre os custos médio e mínimo variou R\$2,65; ou -45,03%; passando de R\$5,88 em abril para R\$3,23 em maio, uma variação acumulada de -43,16% de janeiro de 2020 a maio de 2021, e uma variação acumulada de -21,67% de janeiro a maio de 2021.

O custo em relação ao salário mínimo sofreu uma variação de -0,11p.p., ou -4,29%, em relação a abril, passando de 2,56 para 2,45%, uma variação acumulada de -5,68% de janeiro de 2020 a maio de 2021, e uma variação acumulada de -13,96% de janeiro a maio de 2021.

Se considerado o salário mínimo líquido, a variação foi de -0,12p.p., ou -4,29%, passando de 2,78 para 2,66%, uma variação acumulada de -5,68% de janeiro de 2020 a maio de 2021, e uma variação acumulada de -13,96% de janeiro a maio de 2021.

Gráfico 14.1
Evolução do preço da manteiga
- janeiro de 2020 a maio de 2021 -



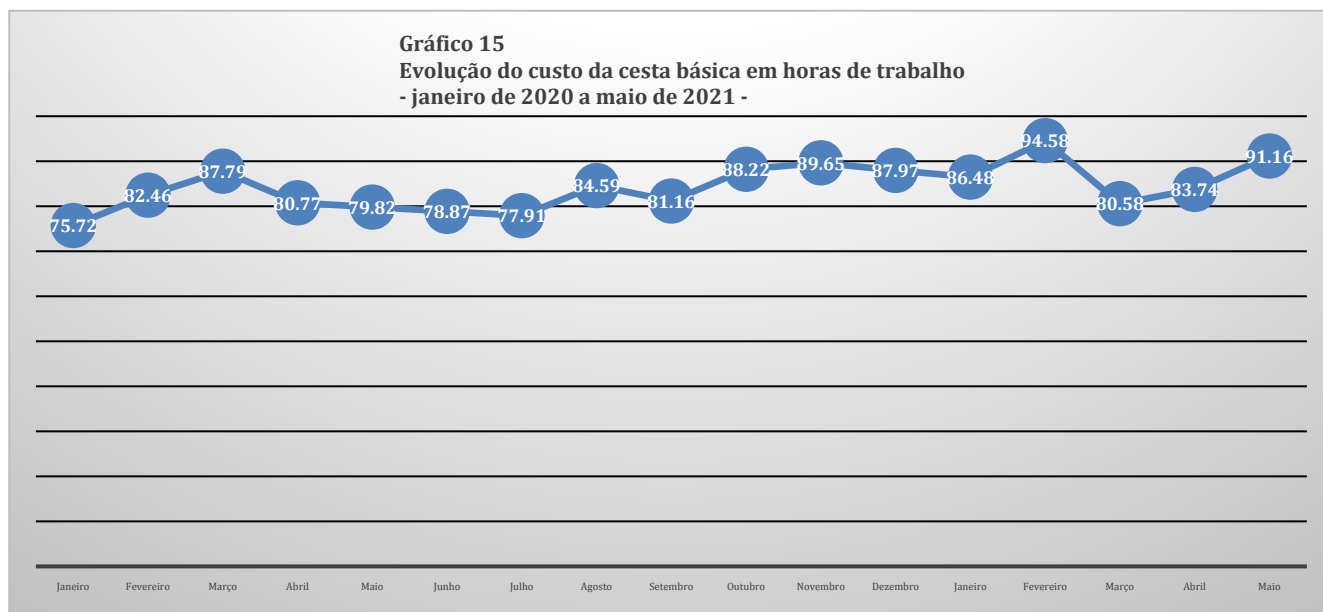
O preço médio foi R\$17,06 por unidade de 500 gramas; variando R\$0,77 ou -4,29% em relação a abril, uma variação acumulada de -5,68% de janeiro de 2020 a maio de 2021 e uma variação acumulada de -13,96% de janeiro a maio de 2021.

O menor preço constatado foi R\$14,90. A diferença entre o maior e o menor preço coletado da Manteiga, que em abril foi de 62,52%, passou a 34,16% em maio, indicando perda significativa na concorrência do produto,

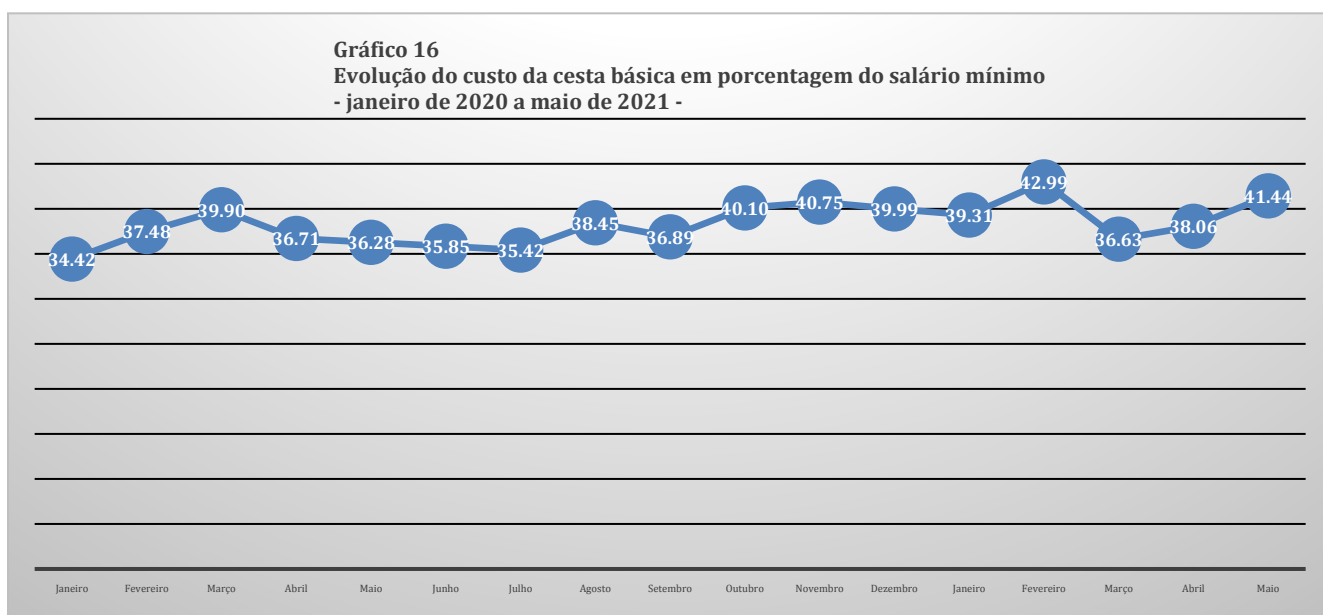


potencialmente prejudicial ao consumidor, uma variação acumulada de -40,19% de janeiro de 2020 a maio de 2021, e uma variação acumulada de -20,22% de janeiro a maio de 2021.

Quando considerada a diferença entre o preço médio e o menor preço, a variação foi de -45,03% entre abril e maio, passando de R\$3,92 para R\$2,16; uma variação acumulada de -43,16% de janeiro de 2020 a maio de 2021, e uma variação acumulada de -21,67% de janeiro a maio de 2021.



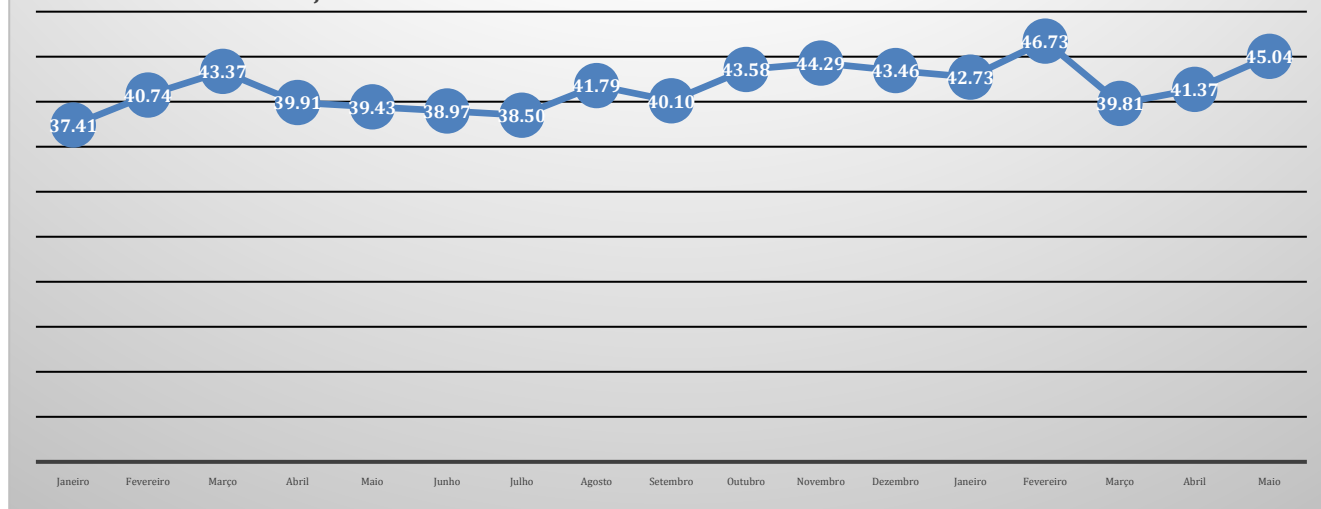
A quantidade de horas de trabalho mensal necessárias para a compra da Cesta Básica de Alimentos em Parnaíba, considerando um trabalhador que recebe um salário mínimo e cumpre uma jornada mensal de 220 horas, que em abril foi de 83,74 horas, passou em maio para 91,16 horas, representando uma variação de 7,42 horas ou 8,87%; uma variação acumulada de 20,41% de janeiro de 2020, início da série histórica, a maio de 2021, e uma variação acumulada de 5,42% de janeiro a maio de 2021, implicando em perda significativo na produtividade do trabalho entre abril e maio e perda significativa ao longo dos dezessete meses considerados.





A porcentagem do salário mínimo necessário para a compra da Cesta Básica de Alimentos passou de 38,06% em abril para 41,44% em maio, uma variação de 3,37p.p. ou 8,87%; uma variação acumulada de 20,41% de janeiro de 2020, início da série histórica, a maio de 2021, e uma variação acumulada de 5,42% de janeiro a maio de 2021, implicando em perda significativa no poder de compra do salário entre abril e maio e perda significativa ao longo dos dezessete meses considerados.

Gráfico 17
Evolução do custo da cesta básica em porcentagem do salário mínimo líquido
- janeiro de 2020 a maio de 2021 -



A porcentagem do salário mínimo líquido necessário para a compra da Cesta Básica de Alimentos passou de 41,37% em abril para 45,04% em maio, uma variação de 3,67p.p. ou 8,87%; uma variação acumulada de 20,41% de janeiro de 2020, início da série histórica, a maio de 2021, uma variação acumulada de 5,42% de janeiro a maio de 2021, implicando em perda significativo no poder de compra do salário entre abril e maio e perda significativa ao longo dos dezessete meses considerados.

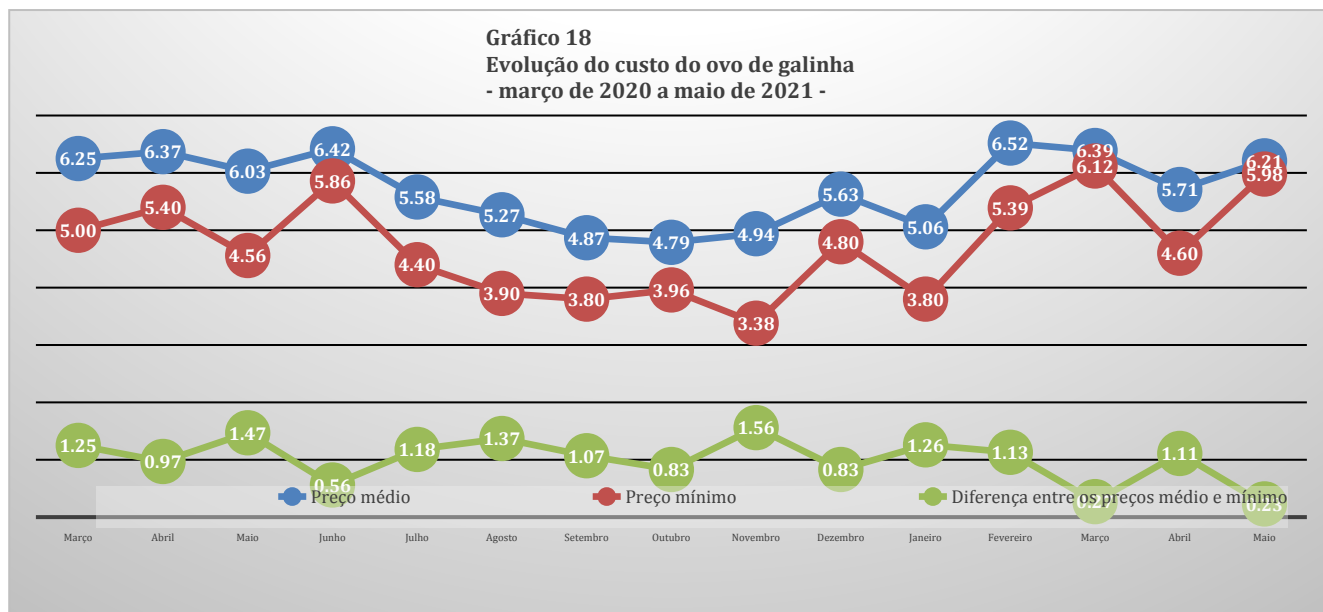
Tabela 2: Produtos e quantidades extra cesta

ITEM	UND
Ovo	1 dúzia
Frango	1kg
Batata	1kg
Laranja	1kg
Macarrão	500g
Farinha de milho	500g
Margarina vegetal	250g
Gasolina	1l
Álcool/etanol	1l
Óleo diesel comum	1l
Gás	13kg
Farinha de arroz	1kg
Goma fresca	1kg
Sardinha em lata	125g
Bolacha cream cracker 3x1	400g
Salsicha suína a granel	1kg

Fonte: Elaboração própria.

A partir de março de 2020 a Pesquisa do Índice da Cesta Básica para a cidade de Parnaíba incluiu itens de alimentação extra cesta. São considerados os seguintes bens, que são de consumo generalizado entre a população, selecionados por pesquisa informal entre consumidores de rendas média e baixa: o ovo de galinha, o frango inteiro fresco ou congelado, a laranja pera, a batata inglesa, o macarrão do tipo espaguete nº 8, a farinha de milho e a margarina vegetal. A partir do mês de abril foram incluídos os combustíveis: gasolina, álcool/etanol e óleo diesel comuns e o botijão de gás de cozinha (GLP) de treze quilogramas; e a partir de janeiro de 2021 foram incluídos a farinha de arroz, a goma fresca, a sardinha em lata, a bolacha cream cracker 3x1 e a salsicha suína a granel. Não existe pesquisa prévia oficial do consumo médio mensal por família para esses produtos. Sendo assim, as análises serão limitadas às variações nos preços dos mesmos.

Gráfico 18
Evolução do custo do ovo de galinha
- março de 2020 a maio de 2021 -

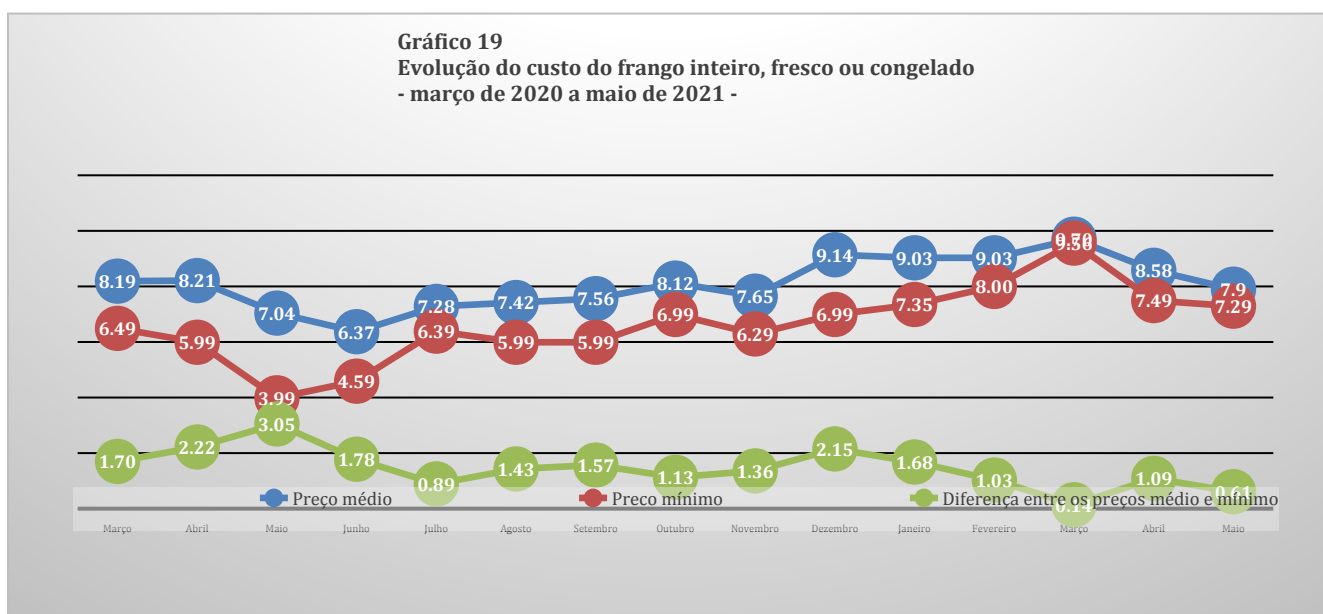


O Ovo de galinha apresentou em maio um preço médio de R\$6,21 por dúzia; variando R\$0,50 ou 8,71% em relação a abril, uma variação acumulada de -0,59% de março de 2020 a maio de 2021 e uma variação acumulada de 22,69% de janeiro a maio de 2021.

O menor preço constatado foi R\$5,98. A diferença entre o maior e o menor preço coletado, que em abril foi de 56,52%, passou a 6,35% em maio, indicando queda significativa na concorrência do produto, potencialmente prejudicial ao consumidor, uma variação acumulada de -85,33% de março de 2020 a maio de 2021, e uma variação acumulada de -88,79% de janeiro a maio de 2021.

Quando considerada a diferença entre o preço médio e o menor preço, a variação foi de -0,88% entre abril e maio, passando de R\$1,11 para R\$0,23; uma variação acumulada de -81,69% de março de 2020 a maio de 2021, e uma variação acumulada de -81,90% de janeiro a maio de 2021.

Gráfico 19
Evolução do custo do frango inteiro, fresco ou congelado
- março de 2020 a maio de 2021 -



O Frango inteiro, fresco ou congelado apresentou em maio um preço médio de R\$7,90 por quilograma;

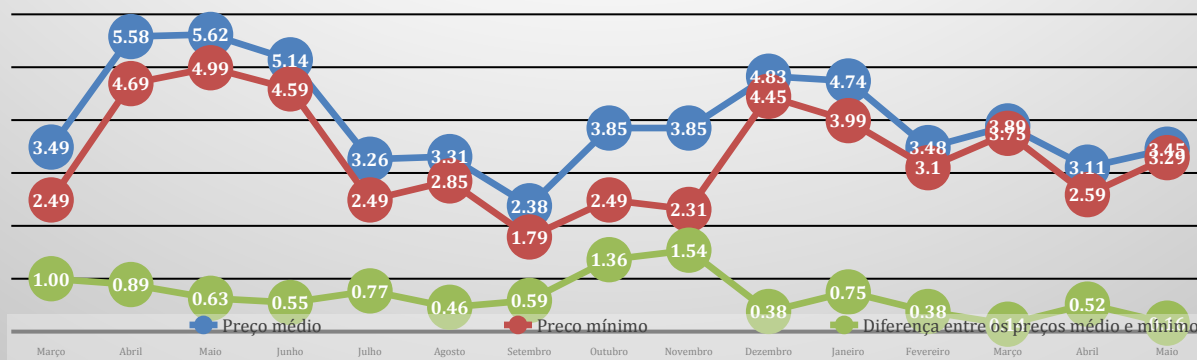


variando R\$0,68 ou -7,90% em relação a abril, uma variação acumulada de -3,45% de março de 2020 a maio de 2021 e uma variação acumulada de -12,49% de janeiro a maio de 2021.

O menor preço constatado foi R\$7,29. A diferença entre o maior e o menor preço coletado, que em abril foi de 33,38%, passou a 16,46% em maio, indicando perda significativa na concorrência do produto, potencialmente prejudicial ao consumidor, uma variação acumulada de -52,00% de março de 2020 a maio de 2021, e uma variação acumulada de -66,94% de janeiro a maio de 2021.

Quando considerada a diferença entre o preço médio e o menor preço, a variação foi de -43,82% entre abril e maio, passando de R\$1,09 para R\$0,61; uma variação acumulada de -63,83% de março de 2020 a maio de 2021, e uma variação acumulada de -63,52% de janeiro a maio de 2021.

Gráfico 20
Evolução do custo da batata inglesa
- março de 2020 a maio de 2021 -

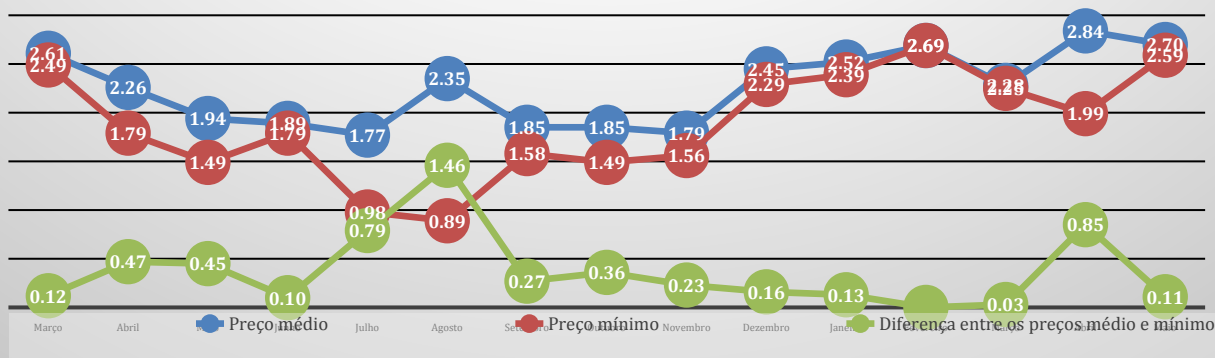


A Batata Inglesa apresentou em maio um preço médio de R\$3,45 por quilograma; variando R\$0,33 ou 10,73% em relação a abril, uma variação acumulada de -1,26% de março de 2020 a maio de 2021 e uma variação acumulada de -27,30% de janeiro a maio de 2021.

O menor preço constatado foi R\$3,29. A diferença entre o maior e o menor preço coletado, que em abril foi de 35,14%, passou a 7,90% em maio, indicando perda significativa na concorrência do produto, potencialmente prejudicial ao consumidor, uma variação acumulada de -89,60% de março de 2020 a maio de 2021, e uma variação acumulada de -87,00% de janeiro a maio de 2021.

Quando considerada a diferença entre o preço médio e o menor preço, a variação foi de -70,11% entre abril e maio, passando de R\$0,52 para R\$0,16; uma variação acumulada de -84,40% de março de 2020 a maio de 2021, e uma variação acumulada de -79,20% de janeiro a maio de 2021.

Gráfico 21
Evolução do custo da laranja pera
- março de 2020 a maio de 2021 -

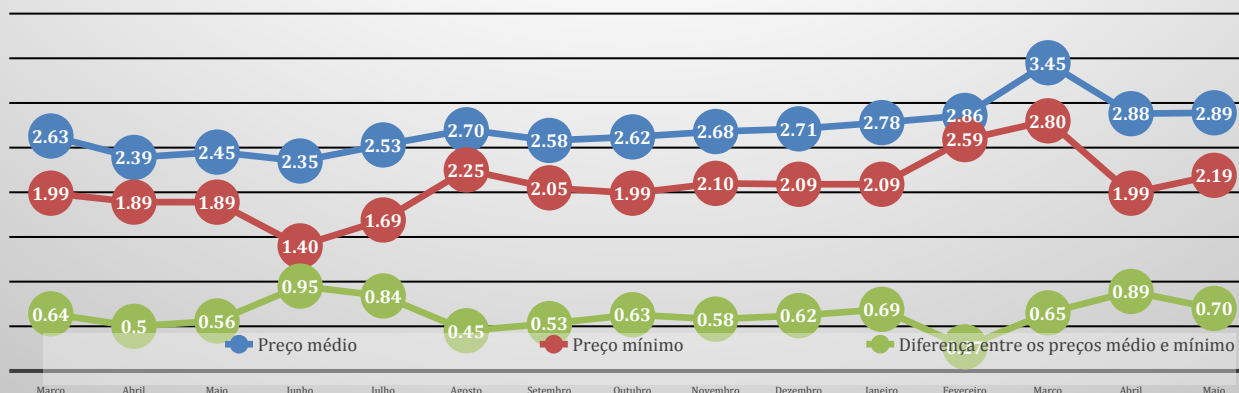


A Laranja pera apresentou em maio um preço médio de R\$2,70 por quilograma; variando R\$0,14 ou -5,07% em relação a abril, uma variação acumulada de 3,37% de março de 2020 a maio de 2021 e uma variação acumulada de 7,28% de janeiro a maio de 2021.

O menor preço constatado foi R\$2,59. A diferença entre o maior e o menor preço coletado, que em abril foi de 100,50%, passou a 6,95% em maio, indicando perda significativa na concorrência do produto, potencialmente prejudicial ao consumidor, uma variação acumulada de -30,77% de março de 2020 a maio de 2021, e uma variação acumulada de -64,00% de janeiro a maio de 2021.

Quando considerada a diferença entre o preço médio e o menor preço, a variação foi de -87,32% entre abril e maio, passando de R\$0,85 para R\$0,11; uma variação acumulada de -10,00% de março de 2020 a maio de 2021, e uma variação acumulada de 13,60% de janeiro a maio de 2021.

Gráfico 22
Evolução do custo do macarrão espagete no 8
- março de 2020 a maio de 2021 -



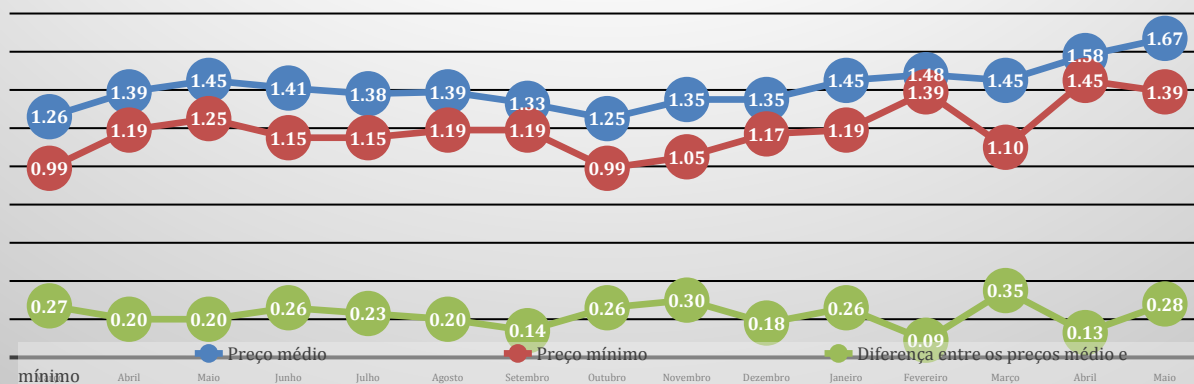


O Macarrão tipo espaguete nº 8 apresentou em maio um preço médio de R\$2,89 por pacote de quinhentos gramas; variando R\$0,01 ou 0,29% em relação a abril, uma variação acumulada de 9,51% de março de 2020 a maio de 2021 e uma variação acumulada de 3,80% de janeiro a maio de 2021.

O menor preço constatado foi R\$2,19. A diferença entre o maior e o menor preço coletado, que em abril foi de 73,37%, passou a 59,82% em maio, indicando perda significativa na concorrência do produto, potencialmente prejudicial ao consumidor, uma variação acumulada de -34,50% de março de 2020 a maio de 2021, e uma variação acumulada de 9,17% de janeiro a maio de 2021.

Quando considerada a diferença entre o preço médio e o menor preço, a variação foi de -21,62% entre abril e maio, passando de R\$0,89 para R\$0,70; uma variação acumulada de 7,84% de março de 2020 a maio de 2021, e uma variação acumulada de 0,82% de janeiro a maio de 2021.

Gráfico 23
Evolução do custo da farinha de milho
- março de 2020 a maio de 2021 -

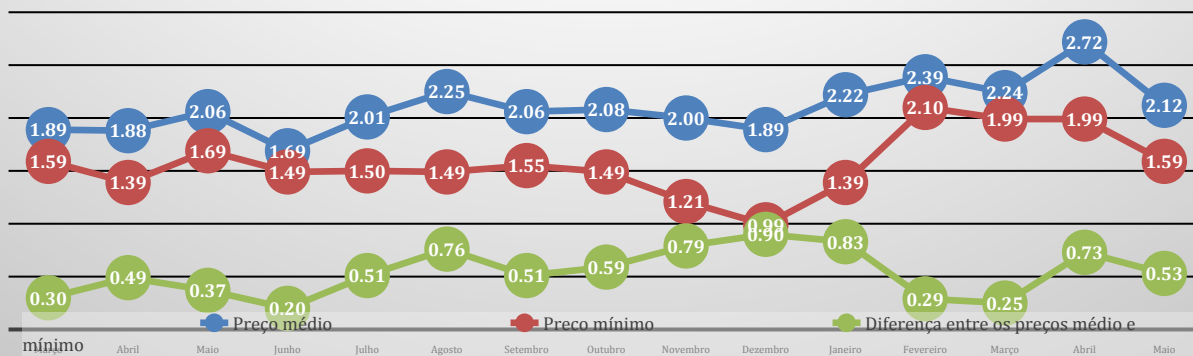


A Farinha de Milho apresentou em maio um preço médio de R\$1,67 por unidade de quinhentos gramas; variando R\$0,09 ou 5,62% em relação a abril, uma variação acumulada de 32,10% de março de 2020 a maio de 2021 e uma variação acumulada de 14,58% de janeiro a maio de 2021.

O menor preço constatado foi R\$1,39. A diferença entre o maior e o menor preço coletado, que em abril foi de 20,69%, passou a 35,97% em maio, indicando ganho significativo na concorrência do produto, potencialmente benéfico ao consumidor, uma variação acumulada de 1.716,07% de março de 2020 a maio de 2021, e uma variação acumulada de 64,83% de janeiro a maio de 2021.

Quando considerada a diferença entre o preço médio e o menor preço, a variação foi de 116,75% entre abril e maio, passando de R\$0,13 para R\$0,28; uma variação acumulada de 1,80% de março de 2020 a maio de 2021, e uma variação acumulada de 4,55% de janeiro a maio de 2021.

Gráfico 24
Evolução do custo da margarina vegetal
- março de 2020 a maio de 2021 -

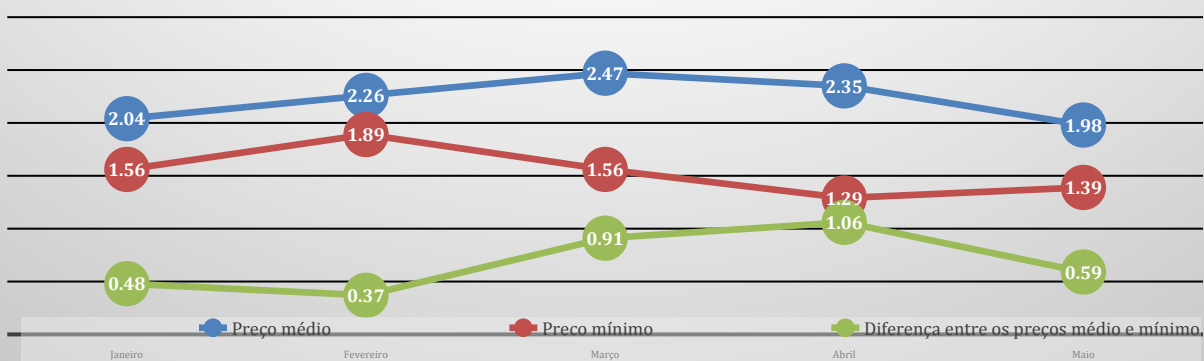


A Margarina Vegetal apresentou em maio um preço médio de R\$2,12 por unidade de 250g; variando R\$0,60 ou -22,14% em relação a abril, uma variação acumulada de 12,37% de março de 2020 a maio de 2021 e uma variação acumulada de -4,33% de janeiro a maio de 2021.

O menor preço constatado foi R\$1,59. A diferença entre o maior e o menor preço coletado, que em abril foi de 126,13%, passou a -64,14% em maio, indicando perda significativa na concorrência do produto, potencialmente benéfica ao consumidor, uma variação acumulada de 76,47% de março de 2020 a maio de 2021, e uma variação acumulada de -50,00% de janeiro a maio de 2021.

Quando considerada a diferença entre o preço médio e o menor preço, a variação foi de -27,66% entre abril e maio, passando de R\$0,73 para R\$0,53; uma variação acumulada de 78,65% de março de 2020 a maio de 2021, e uma variação acumulada de -30,84% de janeiro a maio de 2021.

Gráfico 25
Evolução do custo da farinha de arroz
- janeiro e maio de 2021 -

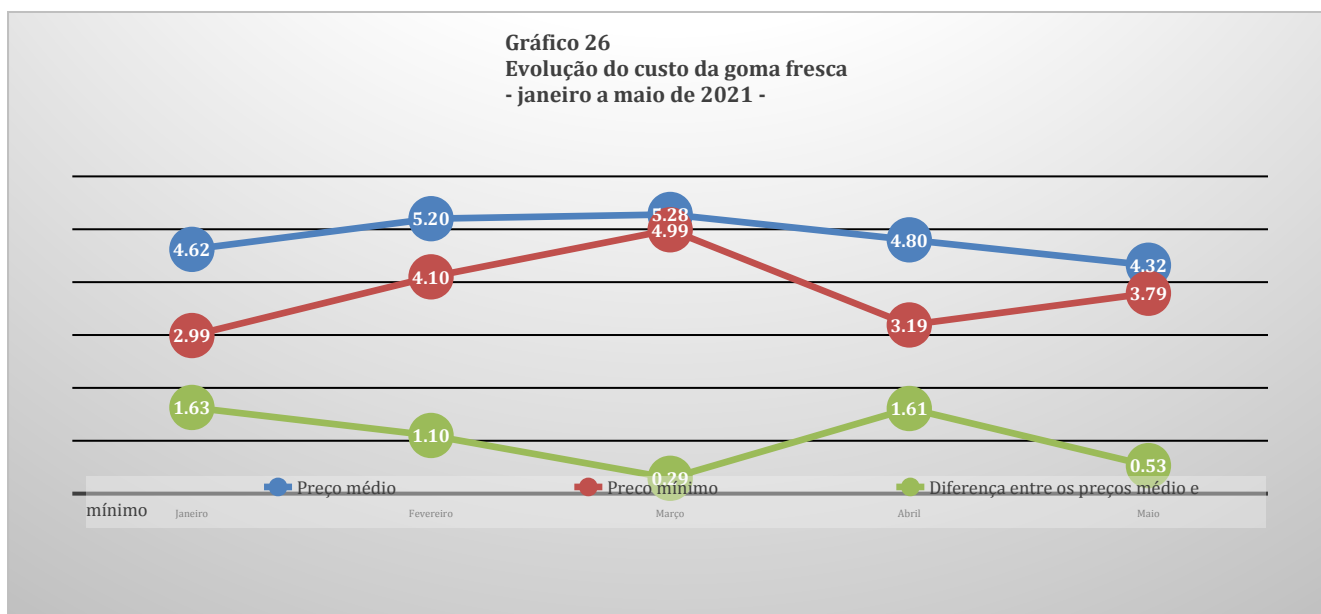


A Farinha de Arroz apresentou em maio um preço médio de R\$1,98 por unidade de 500g; variando R\$0,37

ou -0,25% em relação a abril, uma variação acumulada de 0,07% de janeiro a maio de 2021.

O menor preço constatado foi R\$1,39. A diferença entre o maior e o menor preço coletado, que em abril foi de 178,29%, passou a 115,11% em maio, indicando perda significativa na concorrência do produto, potencialmente prejudicial ao consumidor, uma variação acumulada de -1,84% de janeiro a maio de 2021.

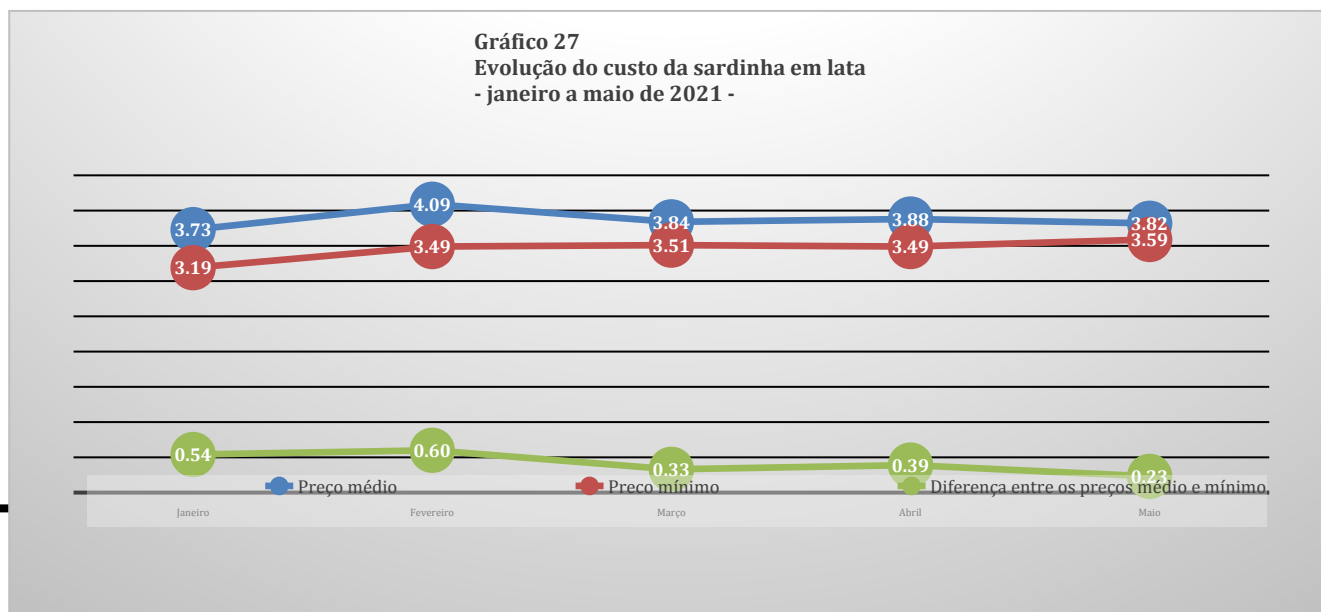
Quando considerada a diferença entre o preço médio e o menor preço, a variação foi de -44,51% entre abril e maio, passando de R\$1,06 para R\$0,59; uma variação acumulada de 22,05% de janeiro a maio de 2021.



A Goma fresca apresentou em maio um preço médio de R\$4,32 por unidade de um quilograma; variando R\$0,48 ou -10,02% em relação a abril, uma variação acumulada de -6,34% de janeiro a maio de 2021.

O menor preço constatado foi R\$3,79. A diferença entre o maior e o menor preço coletado, que em abril foi de 80,25%, passou a 26,39% em maio, indicando perda significativa na concorrência do produto, potencialmente prejudicial ao consumidor, uma variação acumulada de -69,70% de janeiro a maio de 2021.

Quando considerada a diferença entre o preço médio e o menor preço, a variação foi de -66,97% entre abril e maio, passando de R\$1,61 para R\$0,53; uma variação acumulada de -67,20% de janeiro a maio de 2021.



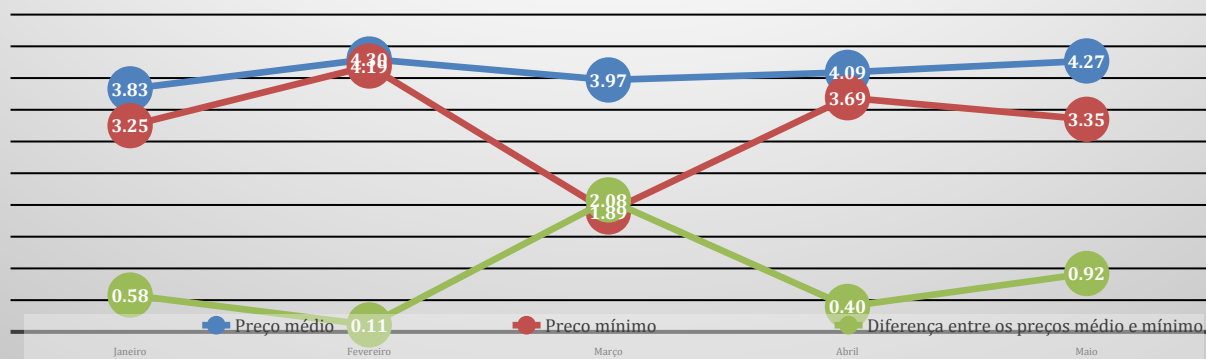


A Sardinha em Lata apresentou em maio um preço médio de R\$3,82 por unidade de 125g; variando R\$0,06 ou 1,56% em relação a abril, uma variação acumulada de 2,54% de janeiro a maio de 2021.

O menor preço constatado foi R\$3,59. A diferença entre o maior e o menor preço coletado, que em abril foi de 25,79%, passou a 11,14% em maio, indicando perda significativa na concorrência do produto, potencialmente prejudicial ao consumidor, uma variação acumulada de -66,67% de janeiro a maio de 2021.

Quando considerada a diferença entre o preço médio e o menor preço, a variação foi de -0,16% entre abril e maio, passando de R\$0,39 para R\$0,23; uma variação acumulada de -56,69% de janeiro a maio de 2021.

Gráfico 28
Evolução do custo da bolacha crean cracker 3x1
- janeiro a maio de 2021 -

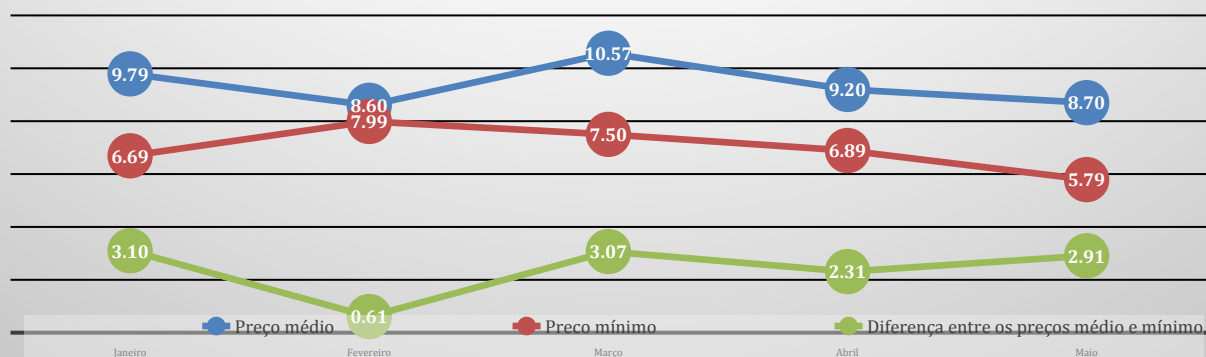


A Bolacha Cream Cracker 3x1 apresentou em maio um preço médio de R\$4,27 por unidade de 400g; variando R\$0,18 ou 4,33% em relação a abril, uma variação acumulada de 11,44% de janeiro a maio de 2021.

O menor preço constatado foi R\$3,35. A diferença entre o maior e o menor preço coletado, que em abril foi de 32,52%, passou a 64,18% em maio, indicando ganho significativo na concorrência do produto, potencialmente benéfico ao consumidor, uma variação acumulada de 88,60% de janeiro a maio de 2021.

Quando considerada a diferença entre o preço médio e o menor preço, a variação foi de 128,82% entre abril e maio, passando de R\$0,40 para R\$0,92; uma variação acumulada de -58,33% de janeiro a maio de 2021.

Gráfico 29
Evolução do custo da salsicha suína a granel
- janeiro a maio de 2021 -



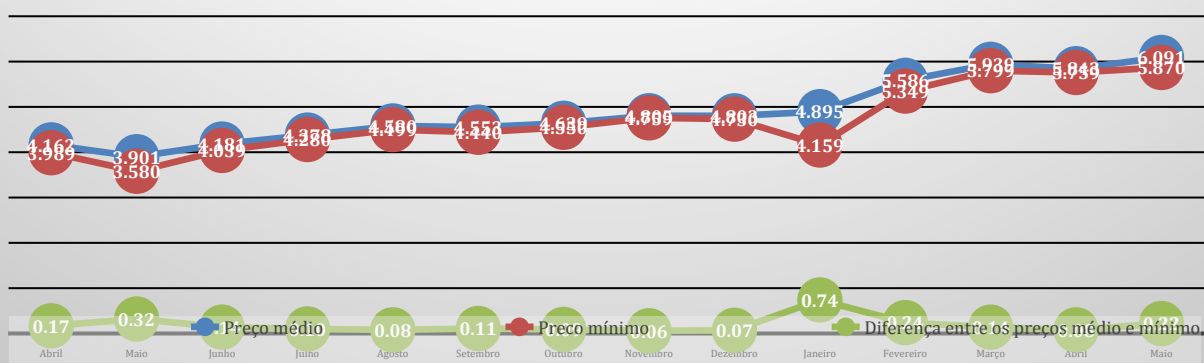


A Salsicha Suína a granel apresentou em maio um preço médio de R\$8,70 por quilograma; variando R\$0,50 ou -5,42% em relação a abril, uma variação acumulada de -11,16% de janeiro a maio de 2021.

O menor preço constatado foi R\$5,79. A diferença entre o maior e o menor preço coletado, que em abril foi de 88,39%, passou a 96,89% em maio, indicando ganho significativo na concorrência do produto, potencialmente benéfico ao consumidor, uma variação acumulada de -23,26% de janeiro a maio de 2021.

Quando considerada a diferença entre o preço médio e o menor preço, a variação foi de -26,08% entre abril e maio, passando de R\$2,31 para R\$2,91; uma variação acumulada de -6,22% de janeiro a maio de 2021.

Gráfico 30
Evolução do custo da gasolina comum
- abril de 2020 a maio de 2021 -



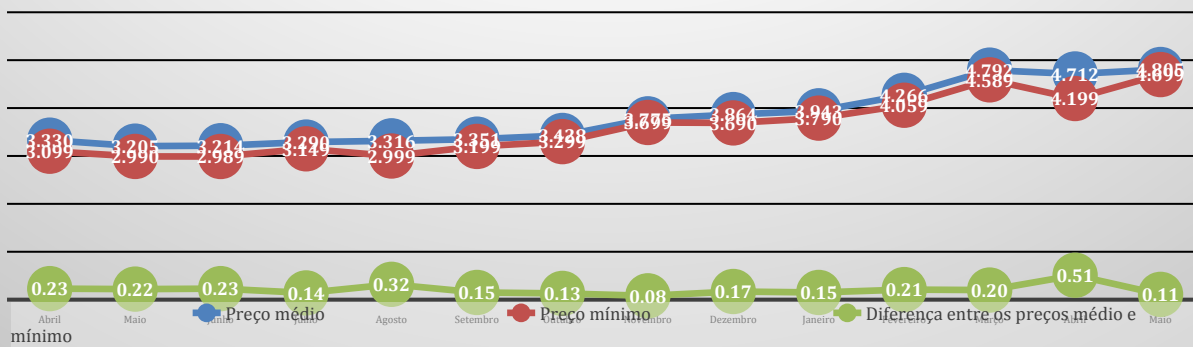
A Gasolina comum apresentou em maio um preço médio de R\$6,091 por litro; variando R\$0,25 ou 4,26% em relação a abril, uma variação acumulada de 46,34% de março de 2020 a maio de 2021 e uma variação acumulada de 24,45% de janeiro a maio de 2021.

O menor preço constatado foi R\$5,870. A diferença entre o maior e o menor preço coletado, que em abril foi de 2,43%, passou a 5,60% em maio, indicando ganho significativo na concorrência do produto, potencialmente benéfico ao consumidor, uma variação acumulada de -34,33% de março de 2020 a maio de 2021, e uma variação acumulada de -67,10% de janeiro a maio de 2021.



Quando considerada a diferença entre o preço médio e o menor preço, a variação foi de 0,14% entre abril e maio, passando de R\$0,22 para R\$0,11; uma variação acumulada de 27,58% de março de 2020 a maio de 2021, e uma variação acumulada de -69,93% de janeiro a maio de 2021.

Gráfico 31
Evolução do custo do álcool/etanol comum
- abril de 2020 a maio de 2021 -

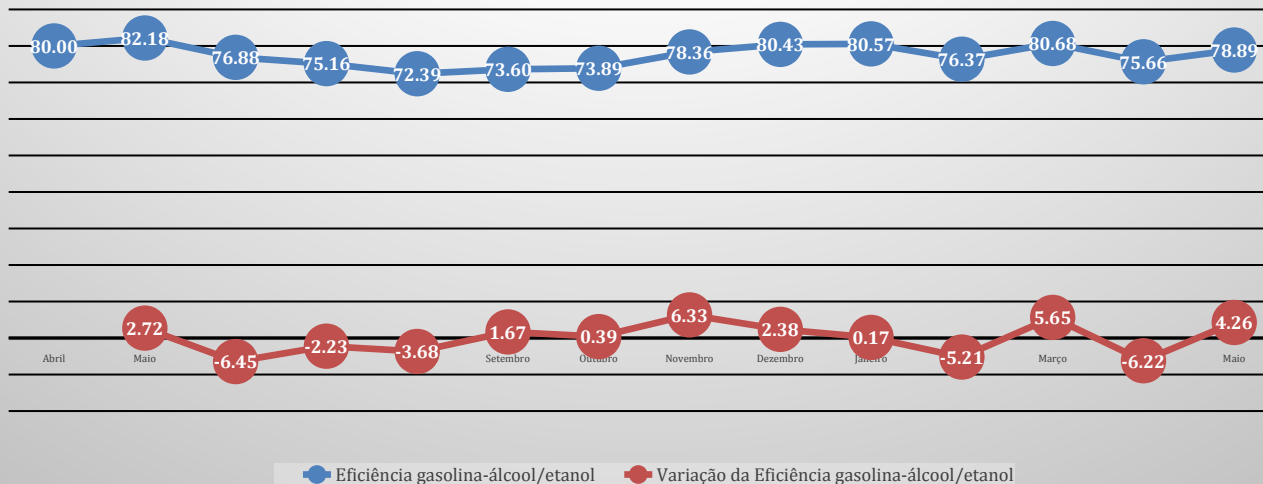


O Álcool/Etanol comum apresentou em maio um preço médio de R\$4,805 por litro; variando R\$0,38 ou 8,70% em relação a abril, uma variação acumulada de 44,30% de março de 2020 a maio de 2021 e uma variação acumulada de 21,85% de janeiro a maio de 2021.

O menor preço constatado foi R\$4,699. A diferença entre o maior e o menor preço coletado, que em abril foi de 11,91%, passou a 14,90% em maio, indicando aumento significativo na concorrência do produto, potencialmente benéfico ao consumidor, uma variação acumulada de 42,57% de março de 2020 a maio de 2021, e uma variação acumulada de 126,54% de janeiro a maio de 2021.

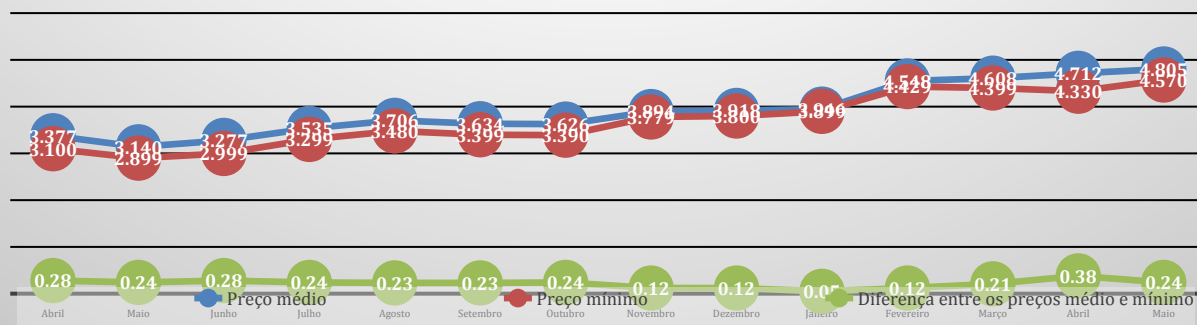
Quando considerada a diferença entre o preço médio e o menor preço, a variação foi de 108,73% entre abril e maio, passando de R\$0,22 para R\$0,11; uma variação acumulada de 117,60% de março de 2020 a maio de 2021, e uma variação acumulada de 44,44% de janeiro a maio de 2021.

Gráfico 32
Evolução da relação de preços da gasolina e do álcool/etanol - %
- abril de 2020 a maio de 2021 -



A relação entre os preços médios da gasolina e do álcool/etanol, que em abril foi de 0,76 ou 75,66%; em maio passou para 0,79 ou 78,99; uma variação de 4,26%; indicando que continua a ser mais vantajoso para o consumidor optar pela gasolina, como o foi ao longo de todo o ano de 2020 e os quatro primeiros meses de 2021, segundo os padrões estabelecidos pelo Instituto Nacional de Metrologia, Qualidade e Tecnologia – Inmetro (até 70%), considerando que o veículo aceite os dois combustíveis.

Gráfico 33
Evolução do preço do óleo diesel comum
- abril de 2020 a maio de 2021 -

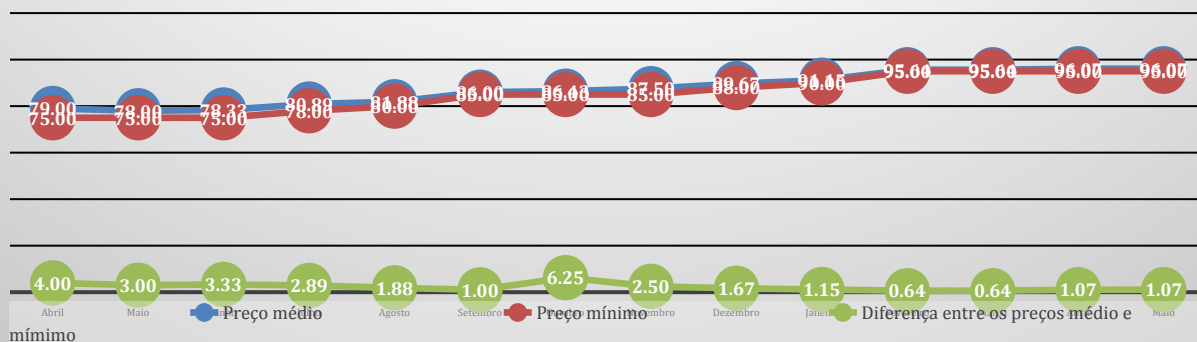


O Óleo Diesel comum apresentou em maio um preço médio de R\$4,805 por litro; variando R\$0,09 ou 1,98% em relação a abril, uma variação acumulada de 42,30% de março de 2020 a maio de 2021 e uma variação acumulada de 21,76% de janeiro a maio de 2021.

O menor preço constatado foi R\$4,570. A diferença entre o maior e o menor preço coletado, que em abril foi de 33,93%, passou a 7,20% em maio, indicando perda significativa na concorrência do produto, potencialmente prejudicial ao consumidor, uma variação acumulada de -44,24% de março de 2020 a maio de 2021, e uma variação acumulada de 229,00% de janeiro a maio de 2021.

Quando considerada a diferença entre o preço médio e o menor preço, a variação foi de -38,41% entre abril e maio, passando de R\$0,38 para R\$0,24; uma variação acumulada de -15,01% de março de 2020 a maio de 2021, e uma variação acumulada de 395,90% de janeiro a maio de 2021.

Gráfico 34
Evolução do preço do gás de cozinha
- abril de 2020 a maio de 2021 -





UNIVERSIDADE FEDERAL DO DELTA DO PARNAÍBA
Campus Ministro Reis Velloso
Departamento de Ciências Econômicas
Índices da Cesta Básica do Litoral do Piauí - Parnaíba
Prof. MSc. Moacyr Ferraz do Lago - responsável técnico



O Gás de Cozinha apresentou em maio um preço médio de R\$96,07 por botijão de treze quilogramas; variando R\$0,00 ou 0,00% em relação a abril, uma variação acumulada de 21,60% de março de 2020 a maio de 2021 e uma variação acumulada de 5,39% de janeiro a maio de 2021.

O menor preço constatado foi R\$95,00. A diferença entre o maior e o menor preço coletado, que em abril foi de 5,26%, passou a 5,26% em maio, indicando estabilidade na concorrência do produto, potencialmente inócua ao consumidor, uma variação acumulada de 0,00% de março de 2020 a maio de 2021, e uma variação acumulada de 0,00% de janeiro a maio de 2021.

Quando considerada a diferença entre o preço médio e o menor preço, a variação foi de 0,00% entre abril e maio, passando de R\$1,07 para R\$1,07; uma variação acumulada de -73,21% de março de 2020 a maio de 2021, e uma variação acumulada de -7,14% de janeiro a maio de 2021.



UNIVERSIDADE FEDERAL DO DELTA DO PARNAÍBA
Campus Ministro Reis Velloso
Departamento de Ciências Econômicas
Índices da Cesta Básica do Litoral do Piauí - Parnaíba
Prof. MSc. Moacyr Ferraz do Lago. - responsável técnico



Tabela 3: Detalhamento do cálculo do custo da Cesta Básica de Alimentos (R\$)
- janeiro de 2020 a maio de 2021 -

	Jan/20	Fev/20	Mar/20	Abr/20	Mai/20	Jun/20	Jul/20	Ago/20	Set/20	Out/20	Nov/20	Dez/20	Jan/21	Fev/21	Mar/21	Abr/21	Mai/21
Custo médio da cesta básica	359,67	391,59	417,00	383,66	379,13	374,61	370,10	401,82	385,51	419,03	425,81	417,85	432,38	472,88	402,90	418,69	455,81
Varição em relação ao mês anterior	-	31,92	25,41	-33,34	-4,53	-4,51	-4,52	31,72	-16,30	33,51	6,79	-7,96	14,53	40,50	-69,97	15,78	37,12
Varição em relação ao mês anterior (%)	-	8,87	6,49	-8,00	-1,18	-1,19	-1,21	8,57	-4,06	8,69	1,62	-1,87	3,48	9,37	-14,80	3,92	8,87
Varição acumulada 2020 e geral (%)	-	8,89	15,96	6,68	5,42	4,17	2,91	11,73	7,20	16,52	18,41	16,19	20,23	31,49	12,04	16,42	26,75
Varição acumulada 2021 (%)	-	-	-	-	-	-	-	-	-	-	-	-	-	9,37	-6,82	-3,17	5,42
Custo mínimo da cesta básica	283,14	290,28	356,62	301,08	295,48	304,49	303,65	320,29	318,12	342,26	383,19	341,59	346,01	443,98	354,00	330,45	424,24
Varição em relação ao mês anterior	-	7,14	66,34	-55,54	-5,60	9,01	-0,84	16,65	-2,18	24,15	40,93	-41,60	4,42	97,96	-89,98	-23,55	93,79
Varição em relação ao mês anterior (%)	-	2,52	22,86	-15,57	-1,86	3,05	-0,28	5,48	-0,68	7,59	11,96	-10,86	1,29	28,31	-20,27	-6,65	28,38
Varição acumulada 2020 e geral (%)	-	2,52	25,95	6,34	4,36	7,54	7,24	13,12	12,35	20,88	35,34	20,64	22,20	56,80	25,02	16,71	49,83
Varição acumulada 2021 (%)	-	-	-	-	-	-	-	-	-	-	-	-	-	28,31	2,31	-4,50	22,61
Diferença entre os custos médio e mínimo mensal	76,54	101,32	60,38	82,58	83,65	70,12	66,45	81,52	67,40	76,76	42,62	76,26	86,37	28,90	48,91	88,24	31,57
Diferença entre os custos médio e mínimo mensal (%)	-21,28	-25,87	-14,48	-21,52	-22,06	-18,72	-17,95	-20,29	-17,48	-18,32	-10,01	-18,25	-19,97	-6,11	-12,14	-21,08	-6,93
Varição em relação ao mês anterior	-	24,78	-40,94	22,20	1,07	-13,52	-3,68	15,07	-14,12	9,36	-34,14	33,64	10,11	-57,47	20,01	39,33	-56,67
Varição em relação ao mês anterior (%)	-	32,37	-40,41	36,77	1,29	-16,16	-5,24	22,69	-17,33	13,89	-44,48	78,93	13,26	-66,54	69,23	80,42	-64,22
Varição acumulada 2020 e geral (%)	-	32,47	-21,05	7,97	9,37	-8,31	-13,12	6,59	-11,88	0,37	-44,27	-0,29	12,93	-62,21	-36,05	15,37	-58,72
Varição acumulada 2021 (%)	-	-	-	-	-	-	-	-	-	-	-	-	-	-66,54	-43,37	2,17	-63,45
CARNE	Jan/20	Fev/20	Mar/20	Abr/20	Mai/20	Jun/20	Jul/20	Ago/20	Set/20	Out/20	Nov/20	Dez/20	Jan/21	Fev/21	Mar/21	Abr/21	Mai/21
Custo médio mensal	109,79	113,16	111,24	106,75	106,58	123,29	118,53	121,01	127,05	128,19	136,46	139,33	153,94	165,27	129,83	142,69	160,92
Varição em relação ao mês anterior	-	3,37	-1,93	-4,49	-0,17	16,72	-4,77	2,48	6,04	1,14	8,28	2,87	14,61	11,33	-35,44	12,86	18,24
Varição em relação ao mês anterior (%)	-	3,07	-1,70	-4,03	-0,16	15,69	-3,87	2,09	4,99	0,89	6,46	2,10	10,49	7,36	-21,44	9,90	12,78
Varição acumulada 2020 e geral (%)	-	3,07	1,32	-2,77	-2,93	12,30	7,96	10,22	15,72	16,76	24,29	26,90	40,21	50,53	18,25	29,96	46,57
Varição acumulada 2021 (%)	-	-	-	-	-	-	-	-	-	-	-	-	-	7,36	-15,66	-7,31	4,54
Custo em relação ao custo médio da Cesta Básica (%)	30,53	28,90	26,68	27,82	28,11	32,91	32,03	30,12	32,96	30,59	32,05	33,34	35,60	34,95	32,22	34,08	35,31
Varição em relação ao mês anterior (p.p.)	-	-1,63	-2,22	1,15	0,29	4,80	-0,89	-1,91	2,84	-2,36	1,46	1,30	2,26	-0,65	-2,73	1,86	1,23
Varição em relação ao mês anterior (%)	-	-5,33	-7,69	4,31	1,03	17,08	-2,69	-5,97	9,43	-7,17	4,76	4,05	6,77	-1,83	-7,80	5,76	3,60
Varição acumulada 2020 e geral (%)	-	-5,33	-12,61	-8,85	-7,91	7,82	4,92	-1,34	7,97	0,22	4,99	9,24	16,64	14,50	5,57	11,65	15,66
Varição acumulada 2021 (%)	-	-	-	-	-	-	-	-	-	-	-	-	-	-1,83	-9,49	-4,28	-0,84
Custo mínimo mensal	85,05	90,00	99,86	80,96	85,05	103,05	101,66	105,71	110,21	103,05	125,96	116,55	131,18	161,55	121,01	116,55	157,46
Varição em relação ao mês anterior	-	4,95	9,86	-18,90	4,10	18,00	-1,40	4,05	4,50	-7,16	22,91	-9,41	14,63	30,38	-40,55	-4,46	40,91
Varição em relação ao mês anterior (%)	-	5,82	10,95	-18,93	5,06	21,16	-1,35	3,98	4,26	-6,49	22,23	-7,47	12,55	23,16	-25,10	-3,68	35,10
Varição acumulada 2020 e geral (%)	-	5,82	17,41	-4,81	-0,00	21,16	19,52	24,29	29,58	21,16	48,10	37,04	54,23	89,95	42,27	37,04	85,13
Varição acumulada 2021 (%)	-	-	-	-	-	-	-	-	-	-	-	-	-	23,16	-7,75	-11,15	20,03
Diferença entre os custos médio e mínimo mensal	24,74	23,16	11,38	25,79	21,53	20,24	16,87	15,30	16,85	25,14	10,51	22,78	22,76	3,72	8,82	26,14	3,47
Diferença entre os custos médio e mínimo mensal (%)	-77,46	-79,53	-89,77	-75,84	-79,80	-83,58	-85,77	-87,35	-86,74	-80,39	-92,30	-83,65	-85,21	-97,75	-93,20	-81,68	-97,84
Varição em relação ao mês anterior	-	-1,58	-11,78	14,41	-4,27	-1,28	-3,37	-1,57	1,54	8,29	-14,63	12,27	-0,02	-19,04	5,10	17,31	-22,67
Varição em relação ao mês anterior (%)	-	-6,39	-50,87	126,65	-16,55	-5,95	-16,66	-9,30	10,08	49,23	-58,19	116,76	-0,07	-83,66	137,22	196,19	-86,73
Varição acumulada 2020 e geral (%)	-	-6,39	-54,01	4,25	-13,00	-18,18	-31,81	-38,15	-31,92	1,60	-57,53	-7,93	-7,99	-84,96	-64,33	5,64	-85,98
Varição acumulada 2021 (%)	-	-	-	-	-	-	-	-	-	-	-	-	-	-83,66	-61,23	14,82	-84,77
Custo em relação ao salário mínimo (%)	10,51	10,83	10,64	10,22	10,20	11,80	11,34	11,58	12,16	12,27	13,06	13,33	14,73	15,82	12,42	13,65	15,40
Varição em relação ao mês anterior (p.p.)	-	0,32	-0,18	-0,43	-0,02	1,60	-0,46	0,24	0,58	0,11	0,79	0,27	1,40	1,08	-3,39	1,23	1,75
Varição em relação ao mês anterior (%)	-	3,07	-1,70	-4,03	-0,16	15,69	-3,87	2,09	4,99	0,89	6,46	2,10	10,49	7,36	-21,44	9,90	12,78
Varição acumulada 2020 e geral (%)	-	3,07	1,32	-2,77	-2,93	12,30	7,96	10,22	15,72	16,76	24,29	26,90	40,21	50,53	18,25	29,96	46,57
Varição acumulada 2021 (%)	-	-	-	-	-	-	-	-	-	-	-	-	-	7,36	-15,66	-7,31	4,54
Custo em relação ao salário mínimo líquido (%)	11,42	11,77	11,57	11,11	11,09	12,83	12,33	12,59	13,22	13,34	14,20	14,50	16,02	17,20	13,51	14,85	16,74
Varição em relação ao mês anterior (p.p.)	-	0,35	-0,20	-0,47	-0,02	1,74	-0,50	0,26	0,63	0,12	0,86	0,30	1,52	1,18	-3,69	1,34	1,90
Varição em relação ao mês anterior (%)	-	3,07	-1,67	-4,03	-0,16	15,69	-3,87	2,09	4,99	0,89	6,46	2,10	10,49	7,36	-21,44	9,90	12,78



UNIVERSIDADE FEDERAL DO DELTA DO PARNAÍBA
Campus Ministro Reis Velloso
Departamento de Ciências Econômicas
Índices da Cesta Básica do Litoral do Piauí - Parnaíba
Prof. MSc. Moacyr Ferraz do Lago. - responsável técnico



Variação acumulada 2020 e geral (%)	-	3,07	1,35	-2,74	-2,89	12,34	8,00	10,26	15,76	16,80	24,34	26,95	40,26	50,59	18,30	30,01	46,63
Variação acumulada 2021 (%)	-												-	7,36	-15,66	-7,31	4,54
Preço médio	24,40	25,15	24,72	23,72	23,68	27,40	26,34	26,89	28,23	28,49	30,33	30,96	34,21	36,73	28,85	31,71	35,76
Variação em relação ao mês anterior	-	0,75	-0,43	-1,00	-0,04	3,72	-1,06	0,55	1,34	0,25	1,84	0,64	3,25	2,52	-7,88	2,86	4,05
Variação em relação ao mês anterior (%)	-	3,07	-1,70	-4,03	-0,16	15,69	-3,87	2,09	4,99	0,89	6,46	2,10	10,49	7,36	-21,44	9,90	12,78
Variação acumulada 2020 e geral (%)	-	3,07	1,32	-2,77	-2,93	12,30	7,96	10,22	15,72	16,76	24,29	26,90	40,21	50,53	18,25	29,96	46,57
Variação acumulada 2021 (%)	-												-	7,36	-15,66	-7,31	4,54
Maior preço coletado	29,00	29,90	29,90	27,50	26,90	29,99	28,99	29,99	30,99	35,99	33,59	35,99	38,90	37,90	30,99	44,90	36,30
Menor preço coletado	18,90	20,00	22,19	17,99	18,90	22,90	22,59	23,49	24,49	22,90	27,99	25,90	29,15	35,90	26,89	25,90	34,99
Diferença entre o maior e o menor preço	10,10	9,90	7,71	9,51	8,00	7,09	6,40	6,50	6,50	13,09	5,60	10,09	9,75	2,00	4,10	19,00	1,31
Diferença entre o maior e o menor preço (%)	53,44	49,50	34,75	52,86	42,33	30,96	28,33	27,67	26,54	57,16	20,01	38,96	33,45	5,57	15,25	73,36	3,74
Variação em relação ao mês anterior	-	-0,20	-2,19	1,80	-1,51	-0,91	-0,69	0,10	-	6,59	-7,49	4,49	-0,34	-7,75	2,10	14,90	-17,69
Variação em relação ao mês anterior (%)	-	-1,98	-22,12	23,35	-15,88	-11,38	-9,73	1,56	-	101,38	-57,22	80,18	-3,37	-79,49	105,00	363,41	-93,11
Variação acumulada 2020 e geral (%)	-	-1,98	-23,66	-5,84	-20,79	-29,80	-36,63	-35,64	-35,64	29,60	-44,55	-0,10	-3,47	-80,20	-59,41	88,12	-87,03
Variação acumulada 2021 (%)	-												-	-79,49	-57,95	94,87	-86,56
Diferença entre o preço médio e o menor preço	5,50	5,15	2,53	5,73	4,78	4,50	3,75	3,40	3,74	5,59	2,34	5,06	5,06	0,83	1,96	5,81	0,77
Diferença entre o preço médio e o menor preço (%)	29,09	25,73	11,40	31,86	25,31	19,64	16,60	14,48	15,29	24,39	8,34	19,54	17,35	2,30	7,29	22,43	2,20
Variação em relação ao mês anterior	-	-0,35	-2,62	3,20	-0,95	-0,28	-0,75	-0,35	0,34	1,84	-3,25	2,73	-0,00	-4,23	1,13	3,85	-5,04
Variação em relação ao mês anterior (%)	-	-6,39	-50,87	126,65	-16,55	-5,95	-16,66	-9,30	10,08	49,23	-58,19	116,76	-0,07	-83,66	137,22	196,19	-86,73
Variação acumulada 2020 e geral (%)	-	-6,39	-54,01	4,25	-13,00	-18,18	-31,81	-38,15	-31,92	1,60	-57,53	-7,93	-7,99	-84,96	-64,33	5,64	-85,98
Variação acumulada 2021 (%)	-												-	-83,66	-61,23	14,82	-84,77
LEITE	Jan/20	Fev/20	Mar/20	Abr/20	Mai/20	Jun/20	Jul/20	Ago/20	Set/20	Out/20	Nov/20	Dez/20	Jan/21	Fev/21	Mar/21	Abr/21	Mai/21
Custo médio mensal	20,91	22,46	22,85	25,92	24,02	22,23	26,58	28,00	28,55	28,63	28,32	26,26	25,34	26,18	24,42	24,10	23,16
Variação em relação ao mês anterior	-	1,55	0,38	3,07	-1,90	-1,79	4,36	1,42	0,55	0,08	-0,32	-2,06	-0,92	0,84	-1,76	-0,32	-0,94
Variação em relação ao mês anterior (%)	-	7,41	1,71	13,45	-7,33	-7,46	19,60	5,34	1,96	0,28	-1,10	-7,28	-3,50	3,33	-6,74	-1,29	-3,90
Variação acumulada 2020 e geral (%)	-	7,41	9,24	23,94	14,85	6,28	27,11	33,90	36,52	36,91	35,39	25,54	21,15	25,18	16,75	15,24	10,74
Variação acumulada 2021 (%)	-												-	3,33	-3,63	-4,88	-8,59
Custo em relação ao custo médio da Cesta Básica (%)	5,81	5,74	5,48	6,76	6,34	5,93	7,18	6,97	7,41	6,83	6,65	6,28	5,86	5,54	6,06	5,76	5,08
Variação em relação ao mês anterior (p.p.)	-	-0,08	-0,26	1,28	-0,42	-0,40	1,25	-0,21	0,44	-0,57	-0,18	-0,37	-0,42	-0,32	0,52	-0,30	-0,67
Variação em relação ao mês anterior (%)	-	-1,34	-4,49	23,31	-6,22	-6,35	21,06	-2,97	6,27	-7,74	-2,68	-5,51	-6,75	-5,52	9,46	-5,01	-11,73
Variação acumulada 2020 e geral (%)	-	-1,36	-5,79	16,17	8,94	2,03	23,51	19,84	27,35	17,50	14,35	8,05	0,76	-4,80	4,20	-1,02	-12,63
Variação acumulada 2021 (%)	-												-	-5,52	3,42	-1,77	-13,29
Custo mínimo mensal	17,94	16,14	17,94	18,54	19,74	17,94	20,94	23,94	25,74	26,10	25,74	24,54	20,94	25,14	17,94	19,50	17,94
Variação em relação ao mês anterior	-	-1,80	1,80	0,60	1,20	-1,80	3,00	3,00	1,80	0,36	-0,36	-1,20	-3,60	4,20	-7,20	1,56	-1,56
Variação em relação ao mês anterior (%)	-	-10,03	11,15	3,34	6,47	-9,12	16,72	14,33	7,52	1,40	-1,38	-4,66	-14,67	20,06	-28,64	8,70	-8,00
Variação acumulada 2020 e geral (%)	-	-10,03	0,00	3,35	10,04	0,00	16,73	33,45	43,48	45,49	43,48	36,79	16,73	40,14	0,00	8,70	0,00
Variação acumulada 2021 (%)	-												-	20,06	-14,33	-6,88	-14,33
Diferença entre os custos médio e mínimo mensal	2,97	6,32	4,91	7,38	4,28	4,29	5,64	4,06	2,81	2,53	2,58	1,72	4,40	1,04	6,48	4,60	5,22
Diferença entre os custos médio e mínimo mensal (%)	-14,22	-28,15	-21,48	-28,47	-17,82	-19,29	-21,23	-14,51	-9,85	-8,84	-9,10	-6,54	-17,35	-3,97	-26,52	-19,09	-22,54
Variação em relação ao mês anterior	-	3,35	-1,42	2,47	-3,10	0,01	1,36	-1,58	-1,25	-0,28	0,04	-0,86	2,68	-3,36	5,44	-1,88	0,62
Variação em relação ao mês anterior (%)	-	112,70	-22,40	50,41	-42,01	0,19	31,62	-27,99	-30,81	-9,96	1,74	-33,39	156,18	-76,34	522,69	-28,97	13,48
Variação acumulada 2020 e geral (%)	-	112,70	65,05	148,24	43,97	44,24	89,85	36,70	-5,41	-14,83	-13,35	-42,28	47,87	-65,02	117,84	54,73	75,59
Variação acumulada 2021 (%)	-												-	-76,34	47,32	4,64	18,74
Custo em relação ao salário mínimo (%)	2,00	2,15	2,19	2,48	2,30	2,13	2,54	2,68	2,73	2,74	2,71	2,51	2,42	2,51	2,34	2,31	2,22
Variação em relação ao mês anterior (p.p.)	-	0,15	0,04	0,29	-0,18	-0,17	0,42	0,14	0,05	0,01	-0,03	-0,20	-0,09	0,08	-0,17	-0,03	-0,09
Variação em relação ao mês anterior (%)	-	7,41	1,71	13,45	-7,33	-7,46	19,60	5,34	1,96	0,28	-1,10	-7,28	-3,50	3,33	-6,74	-1,29	-3,90
Variação acumulada 2020 e geral (%)	-	7,41	9,24	23,94	14,85	6,28	27,11	33,90	36,52	36,91	35,39	25,54	21,15	25,18	16,75	15,24	10,74
Variação acumulada 2021 (%)	-												-	3,33	-3,63	-4,88	-8,59
Custo em relação ao salário mínimo líquido (%)	2,18	2,34	2,38	2,70	2,50	2,31	2,77	2,91	2,97	2,98	2,95	2,73	2,64	2,72	2,54	2,51	2,41
Variação em relação ao mês anterior (p.p.)	-	0,16	0,04	0,32	-0,20	-0,19	0,45	0,15	0,06	0,01	-0,03	-0,21	-0,10	0,09	-0,18	-0,03	-0,10
Variação em relação ao mês anterior (%)	-	7,41	1,71	13,45	-7,33	-7,46	19,60	5,34	1,96	0,28	-1,10	-7,28	-3,50	3,33	-6,74	-1,29	-3,90
Variação acumulada 2020 e geral (%)	-	7,41	9,24	23,94	14,85	6,28	27,11	33,90	36,52	36,91	35,39	25,54	21,15	25,18	16,75	15,24	10,74

Sábio é aquele que conhece os limites da própria ignorância
 Sócrates



UNIVERSIDADE FEDERAL DO DELTA DO PARNAÍBA
Campus Ministro Reis Velloso
Departamento de Ciências Econômicas
Índices da Cesta Básica do Litoral do Piauí - Parnaíba
Prof. MSc. Moacyr Ferraz do Lago. - responsável técnico



Variação acumulada 2021 (%)														-	3,33	-3,63	-4,88	-8,59
Preço médio	3,49	3,74	3,81	4,32	4,00	3,70	4,43	4,67	4,76	4,77	4,72	4,38	4,22	4,36	4,07	4,02	3,86	
Varição em relação ao mês anterior	-	0,26	0,06	0,51	-0,32	-0,30	0,73	0,24	0,09	0,01	-0,05	-0,34	-0,15	0,14	-0,29	-0,05	-0,16	
Varição em relação ao mês anterior (%)	-	7,41	1,71	13,45	-7,33	-7,46	19,60	5,34	1,96	0,28	-1,10	-7,28	-3,50	3,33	-6,74	-1,29	-3,90	
Varição acumulada 2020 e geral (%)	-	7,41	9,24	23,94	14,85	6,28	27,11	33,90	36,52	36,91	35,39	25,54	21,15	25,18	16,75	15,24	10,74	
Varição acumulada 2021 (%)														-	3,33	-3,63	-4,88	-8,59
Maior preço coletado	4,39	5,00	5,39	5,95	4,99	4,29	5,39	5,25	5,25	5,25	4,99	4,95	5,15	4,69	5,15	4,79	4,65	
Menor preço coletado	2,99	2,69	2,99	3,09	3,29	2,99	3,49	3,99	4,29	4,35	4,29	4,09	3,49	4,19	2,99	3,25	2,99	
Diferença entre o maior e o menor preço	1,40	2,31	2,40	2,86	1,70	1,30	1,90	1,26	0,96	0,90	0,70	0,86	1,66	0,50	2,16	1,54	1,66	
Diferença entre o maior e o menor preço (%)	46,82	85,87	80,27	92,56	51,67	43,48	54,44	31,58	22,38	20,69	16,32	21,03	47,56	11,93	72,24	47,38	55,52	
Varição em relação ao mês anterior	-	0,91	0,09	0,46	-1,16	-0,40	0,60	-0,64	-0,30	-0,06	-0,20	0,16	0,80	-1,16	1,66	-0,62	0,12	
Varição em relação ao mês anterior (%)	-	65,00	3,90	19,17	-40,56	-23,53	46,15	-33,68	-23,81	-6,25	-22,22	22,86	93,02	-69,88	332,00	-28,70	7,79	
Varição acumulada 2020 e geral (%)	-	65,00	71,43	104,29	21,43	-7,14	35,71	-10,00	-31,43	-35,71	-50,00	-38,57	18,57	-64,29	54,29	10,00	18,57	
Varição acumulada 2021 (%)														-	69,88	30,12	-7,23	-
Diferença entre o preço médio e o menor preço	0,50	1,05	0,82	1,23	0,71	0,71	0,94	0,68	0,47	0,42	0,43	0,29	0,73	0,17	1,08	0,77	0,87	
Diferença entre o preço médio e o menor preço (%)	16,57	39,18	27,35	39,81	21,68	23,90	26,95	16,98	10,92	9,70	10,01	6,99	20,99	4,14	36,10	23,59	29,10	
Varição em relação ao mês anterior	-	0,56	-0,24	0,41	-0,52	0,00	0,23	-0,26	-0,21	-0,05	0,01	-0,14	0,45	-0,56	0,91	-0,31	0,10	
Varição em relação ao mês anterior (%)	-	112,70	-22,40	50,41	-42,01	0,19	31,62	-27,99	-30,81	-9,96	1,74	-33,39	156,18	-76,34	522,69	-28,97	13,48	
Varição acumulada 2020 e geral (%)	-	112,70	65,05	148,24	43,97	44,24	89,85	36,70	-5,41	-14,83	-13,35	-42,28	47,87	-65,02	117,84	54,73	75,59	
Varição acumulada 2021 (%)														-	-76,34	47,32	4,64	18,74
FEIJÃO	Jan/20	Fev/20	Mar/20	Abr/20	Mai/20	Jun/20	Jul/20	Ago/20	Set/20	Out/20	Nov/20	Dez/20	Jan/21	Fev/21	Mar/21	Abr/21	Mai/21	
Custo médio mensal	26,14	34,36	25,79	28,99	29,92	30,82	30,62	27,93	28,38	28,19	28,16	29,23	29,10	30,56	32,36	30,27	27,21	
Varição em relação ao mês anterior	-	8,22	-8,57	3,20	0,93	0,90	-0,19	-2,69	0,45	-0,19	-0,03	1,08	-0,13	1,46	1,80	-2,09	-3,06	
Varição em relação ao mês anterior (%)	-	31,47	-24,94	12,41	3,21	2,99	-0,63	-8,79	1,61	-0,68	-0,12	3,83	-0,45	5,00	5,91	-6,46	-10,11	
Varição acumulada 2020 e geral (%)	-	31,47	-1,32	10,92	14,48	17,91	17,16	6,86	8,59	7,85	7,73	11,85	11,34	16,91	23,81	15,82	4,11	
Varição acumulada 2021 (%)														-	5,00	11,20	4,02	-6,49
Custo em relação ao custo médio da Cesta Básica (%)	7,27	8,77	6,18	7,56	7,89	8,23	8,27	6,95	7,36	6,73	6,61	7,00	6,73	6,46	8,03	7,23	5,97	
Varição em relação ao mês anterior (p.p.)	-	1,51	-2,59	1,37	0,34	0,33	0,05	-1,32	0,41	-0,63	-0,11	0,38	-0,27	-0,27	1,57	-0,80	-1,26	
Varição em relação ao mês anterior (%)	-	20,75	-29,52	22,18	4,44	4,23	0,58	-15,99	5,91	-8,62	-1,71	5,80	-3,80	-3,99	24,30	-9,98	-17,43	
Varição acumulada 2020 e geral (%)	-	20,73	-14,91	3,97	8,59	13,18	13,84	-4,36	1,29	-7,44	-9,03	-3,75	-7,40	-11,10	10,51	-0,53	-17,86	
Varição acumulada 2021 (%)														-	-3,99	19,34	7,42	-11,30
Custo mínimo mensal	20,66	20,21	21,15	25,16	26,51	27,41	25,61	22,46	24,71	25,61	25,11	26,33	22,46	26,96	30,11	26,06	25,43	
Varição em relação ao mês anterior	-	-0,45	0,95	4,01	1,35	0,90	-1,80	-3,15	2,25	0,90	-0,50	1,22	-3,87	4,50	3,15	-4,05	-0,63	
Varição em relação ao mês anterior (%)	-	-2,18	4,68	18,94	5,37	3,40	-6,57	-12,30	10,02	3,64	-1,93	4,84	-14,70	20,04	11,69	-13,45	-2,42	
Varição acumulada 2020 e geral (%)	-	-2,18	2,40	21,78	28,32	32,68	23,96	8,71	19,61	23,96	21,57	27,45	8,71	30,50	45,75	26,14	23,09	
Varição acumulada 2021 (%)														-	20,04	34,07	16,03	13,23
Diferença entre os custos médio e mínimo mensal	5,48	14,16	4,64	3,84	3,42	3,41	5,02	5,48	3,68	2,58	3,05	2,91	6,65	3,60	2,25	4,22	1,79	
Diferença entre os custos médio e mínimo mensal (%)	-20,97	-41,20	-17,99	-13,23	-11,42	-11,07	-16,38	-19,60	-12,95	-9,16	-10,82	-9,94	-22,84	-11,78	-6,97	-13,92	-6,56	
Varição em relação ao mês anterior	-	8,67	-9,52	-0,80	-0,42	-0,00	1,61	0,46	-1,80	-1,09	0,46	-0,14	3,74	-3,05	-1,35	1,96	-2,43	
Varição em relação ao mês anterior (%)	-	158,24	-67,22	-17,32	-10,97	-0,13	47,05	9,15	-32,88	-29,71	17,89	-4,53	128,59	-45,82	-37,38	86,96	-57,65	
Varição acumulada 2020 e geral (%)	-	158,24	-15,35	-30,02	-37,69	-37,77	-8,50	-0,12	-32,96	-52,88	-44,45	-46,97	21,22	-34,33	-58,87	-23,11	-67,44	
Varição acumulada 2021 (%)														-	-45,82	-66,07	-36,57	-73,14
Custo em relação ao salário mínimo (%)	2,50	3,29	2,47	2,77	2,86	2,95	2,93	2,67	2,72	2,70	2,69	2,80	2,78	2,92	3,10	2,90	2,60	
Varição em relação ao mês anterior (p.p.)	-	0,79	-0,82	0,31	0,09	0,09	-0,02	-0,26	0,04	-0,02	-0,00	0,10	-0,01	0,14	0,17	-0,20	-0,29	
Varição em relação ao mês anterior (%)	-	31,47	-24,94	12,41	3,21	2,99	-0,63	-8,79	1,61	-0,68	-0,12	3,83	-0,45	5,00	5,91	-6,46	-10,11	
Varição acumulada 2020 e geral (%)	-	31,47	-1,32	10,92	14,48	17,91	17,16	6,86	8,59	7,85	7,73	11,85	11,34	16,91	23,81	15,82	4,11	
Varição acumulada 2021 (%)														-	5,00	11,20	4,02	-6,49
Custo em relação ao salário mínimo líquido (%)	2,72	3,57	2,68	3,02	3,11	3,21	3,19	2,91	2,95	2,93	2,93	3,04	3,03	3,18	3,37	3,15	2,83	
Varição em relação ao mês anterior (p.p.)	-	0,86	-0,89	0,33	0,10	0,09	-0,02	-0,28	0,05	-0,02	-0,00	0,11	-0,01	0,15	0,19	-0,22	-0,32	
Varição em relação ao mês anterior (%)	-	31,47	-24,94	12,41	3,21	2,99	-0,63	-8,79	1,61	-0,68	-0,12	3,83	-0,45	5,00	5,91	-6,46	-10,11	
Varição acumulada 2020 e geral (%)	-	31,47	-1,32	10,92	14,48	17,91	17,16	6,86	8,59	7,85	7,73	11,85	11,34	16,91	23,81	15,82	4,11	
Varição acumulada 2021 (%)														-	5,00	11,20	4,02	-6,49



UNIVERSIDADE FEDERAL DO DELTA DO PARNAÍBA
Campus Ministro Reis Velloso
Departamento de Ciências Econômicas
Índices da Cesta Básica do Litoral do Piauí - Parnaíba
Prof. MSc. Moacyr Ferraz do Lago. - responsável técnico



Preço médio	5,84	7,64	5,73	6,44	6,65	6,85	6,80	6,21	6,31	6,26	6,26	6,50	6,47	6,79	7,19	6,73	6,05
Varição em relação ao mês anterior	-	1,79	-1,90	0,71	0,21	0,20	-0,04	-0,60	0,10	-0,04	-0,01	0,24	-0,03	0,32	0,40	-0,46	-0,68
Varição em relação ao mês anterior (%)	-	30,68	-24,94	12,41	3,21	2,99	-0,63	-8,79	1,61	-0,68	-0,12	3,83	-0,45	5,00	5,91	-6,46	-10,11
Varição acumulada 2020 e geral (%)	-	30,68	-1,92	10,26	13,79	17,20	16,46	6,22	7,93	7,20	7,08	11,17	10,67	16,21	23,07	15,12	3,48
Varição acumulada 2021 (%)														5,00	11,20	4,02	-6,49
Maior preço coletado	6,60	7,00	6,99	6,90	7,19	7,89	7,79	7,39	8,79	7,39	6,89	7,59	7,39	7,39	7,79	7,59	6,95
Menor preço coletado	4,59	4,49	4,70	5,59	5,89	6,09	5,69	4,99	5,49	5,69	5,58	5,85	4,99	5,99	6,69	5,79	5,65
Diferença entre o maior e o menor preço	2,01	2,51	2,29	1,31	1,30	1,80	2,10	2,40	3,30	1,70	1,31	1,74	2,40	1,40	1,10	1,80	1,30
Diferença entre o maior e o menor preço (%)	43,79	55,90	48,72	23,43	22,07	29,56	36,91	48,10	60,11	29,88	23,48	29,74	48,10	23,37	16,44	31,09	23,01
Varição em relação ao mês anterior	-	12,11	-7,18	-25,29	-1,36	7,49	7,35	11,19	12,01	-30,23	-6,40	6,27	18,35	-24,72	-6,93	14,65	-8,08
Varição em relação ao mês anterior (%)	-	24,88	-8,76	-42,79	-0,76	38,46	16,67	14,29	37,50	-48,48	-22,94	32,82	37,93	-41,67	-21,43	63,64	-27,78
Varição acumulada 2020 e geral (%)	-	24,88	13,93	-34,82	-35,32	-10,44	4,48	19,41	64,18	-15,42	-34,82	-13,43	19,41	-30,35	-45,27	-10,44	-35,32
Varição acumulada 2021 (%)														-41,67	-54,17	-25,00	-45,83
Diferença entre o preço médio e o menor preço	1,25	3,15	1,03	0,85	0,76	0,76	1,11	1,22	0,82	0,57	0,68	0,65	1,48	0,80	0,50	0,94	0,40
Diferença entre o preço médio e o menor preço (%)	27,30	70,06	21,94	15,25	12,89	12,45	19,59	24,38	14,88	10,09	12,13	11,04	29,59	13,36	7,49	16,18	7,02
Varição em relação ao mês anterior	-	1,89	-2,11	-0,18	-0,09	-0,00	0,36	0,10	-0,40	0,10	-0,03	0,83	-0,68	-0,30	0,44	-0,54	-0,54
Varição em relação ao mês anterior (%)	-	151,06	-67,22	-17,32	-10,97	-0,13	47,05	9,15	-32,88	-29,71	17,89	-4,53	128,59	-45,82	-37,38	86,96	-57,65
Varição acumulada 2020 e geral (%)	-	151,06	-17,71	-31,96	-39,42	-39,50	-11,04	-2,90	-34,82	-54,19	-46,00	-48,44	17,85	-36,15	-60,02	-25,25	-68,34
Varição acumulada 2021 (%)														-45,82	-66,07	-36,57	-73,14
ARROZ	Jan/20	Fev/20	Mar/20	Abr/20	Mai/20	Jun/20	Jul/20	Ago/20	Set/20	Out/20	Nov/20	Dez/20	Jan/21	Fev/21	Mar/21	Abr/21	Mai/21
Custo médio mensal	9,96	10,47	11,37	12,38	13,09	11,77	12,59	14,05	15,39	16,35	17,94	17,54	16,65	17,72	16,12	16,03	15,94
Varição em relação ao mês anterior	-	0,51	0,90	1,01	0,72	-1,32	0,81	1,46	1,35	0,95	1,59	-0,39	-0,89	1,07	-1,60	-0,09	-0,09
Varição em relação ao mês anterior (%)	-	5,12	8,58	8,85	5,79	-10,10	6,91	11,61	9,58	6,19	9,72	-2,19	-5,06	6,43	-9,05	-0,57	-0,58
Varição acumulada 2020 e geral (%)	-	5,12	14,14	24,23	31,42	18,15	26,32	40,99	54,50	64,06	80,01	76,06	67,14	77,89	61,80	60,88	59,94
Varição acumulada 2021 (%)														6,43	-3,20	-3,75	-4,31
Custo em relação ao custo médio da Cesta Básica (%)	2,77	2,67	2,73	3,23	3,45	3,14	3,40	3,50	3,99	3,90	4,21	4,20	3,85	3,75	4,00	3,83	3,50
Varição em relação ao mês anterior (p.p.)	-	-0,10	0,05	0,50	0,23	-0,31	0,26	0,10	0,50	-0,09	0,31	-0,01	-0,35	-0,10	0,25	-0,17	-0,33
Varição em relação ao mês anterior (%)	-	-3,45	1,96	18,31	7,05	-9,02	8,22	2,80	14,22	-2,30	7,97	-0,33	-8,25	-2,69	6,75	-4,31	-8,68
Varição acumulada 2020 e geral (%)	-	-3,47	-1,58	16,44	24,65	13,41	22,73	26,17	44,11	40,79	52,01	51,51	39,01	35,27	44,40	38,17	26,18
Varição acumulada 2021 (%)														-2,69	3,88	-0,60	-9,23
Custo mínimo mensal	6,80	7,20	9,68	11,12	10,04	10,94	10,62	10,76	12,56	14,36	15,80	14,36	13,64	17,24	14,65	12,42	13,86
Varição em relação ao mês anterior	-	0,40	2,48	1,44	-1,08	0,90	-0,32	0,14	1,80	1,80	1,44	-1,44	-0,72	3,60	-2,59	-2,23	1,44
Varição em relação ao mês anterior (%)	-	5,82	34,50	14,87	-9,71	8,96	-2,96	1,36	16,72	14,33	10,03	-9,11	-5,01	26,39	-15,03	-15,23	11,59
Varição acumulada 2020 e geral (%)	-	5,82	42,33	63,49	47,62	60,85	56,08	58,20	84,66	111,11	132,27	111,11	100,53	153,44	115,34	82,54	103,70
Varição acumulada 2021 (%)														26,39	7,39	-8,97	1,58
Diferença entre os custos médio e mínimo mensal	3,16	3,27	1,69	1,25	3,05	0,83	1,97	3,28	2,83	1,98	2,13	3,18	3,01	0,48	1,47	3,61	2,08
Diferença entre os custos médio e mínimo mensal (%)	-31,71	-31,26	-14,84	-10,13	-23,30	-7,03	-15,62	-23,37	-18,38	-12,13	-11,88	-18,11	-18,07	-2,71	-9,11	-22,52	-13,03
Varição em relação ao mês anterior	-	0,11	-1,59	-0,43	1,80	-2,22	1,14	1,32	-0,45	-0,85	0,15	1,05	-0,17	-2,53	0,99	2,14	-1,53
Varição em relação ao mês anterior (%)	-	3,61	-48,44	-25,71	143,25	-72,86	137,39	67,03	-13,82	-29,94	7,51	49,10	-5,29	-84,05	206,00	145,75	-42,49
Varição acumulada 2020 e geral (%)	-	3,61	-46,58	-60,31	-3,46	-73,79	-37,79	3,91	-10,45	-37,26	-32,55	0,57	-4,75	-84,81	-53,51	14,24	-34,30
Varição acumulada 2021 (%)														-84,05	-51,20	19,94	-31,02
Custo em relação ao salário mínimo (%)	0,95	1,00	1,09	1,18	1,25	1,13	1,20	1,34	1,47	1,56	1,72	1,68	1,59	1,70	1,54	1,53	1,52
Varição em relação ao mês anterior (p.p.)	-	0,05	0,09	0,10	0,07	-0,13	0,08	0,14	0,13	0,09	0,15	-0,04	-0,08	0,10	-0,15	-0,01	-0,01
Varição em relação ao mês anterior (%)	-	5,12	8,58	8,85	5,79	-10,10	6,91	11,61	9,58	6,19	9,72	-2,19	-5,06	6,43	-9,05	-0,57	-0,58
Varição acumulada 2020 e geral (%)	-	5,12	14,14	24,23	31,42	18,15	26,32	40,99	54,50	64,06	80,01	76,06	67,14	77,89	61,80	60,88	59,94
Varição acumulada 2021 (%)														6,43	-3,20	-3,75	-4,31
Custo em relação ao salário mínimo líquido (%)	1,04	1,09	1,18	1,29	1,36	1,22	1,31	1,46	1,60	1,70	1,87	1,82	1,73	1,84	1,68	1,67	1,66
Varição em relação ao mês anterior (p.p.)	-	0,05	0,09	0,10	0,07	-0,14	0,08	0,15	0,14	0,10	0,17	-0,04	-0,09	0,11	-0,17	-0,01	-0,01
Varição em relação ao mês anterior (%)	-	5,12	8,58	8,85	5,79	-10,10	6,91	11,61	9,58	6,19	9,72	-2,19	-5,06	6,43	-9,05	-0,57	-0,58
Varição acumulada 2020 e geral (%)	-	5,12	14,14	24,23	31,42	18,15	26,32	40,99	54,50	64,06	80,01	76,06	67,14	77,89	61,80	60,88	59,94
Varição acumulada 2021 (%)														6,43	-3,20	-3,75	-4,31
Preço médio	2,77	2,91	3,16	3,44	3,64	3,27	3,50	3,90	4,28	4,54	4,98	4,87	4,63	4,92	4,48	4,45	4,43

Sábio é aquele que conhece os limites da própria ignorância
Sócrates



UNIVERSIDADE FEDERAL DO DELTA DO PARNAÍBA
Campus Ministro Reis Velloso
Departamento de Ciências Econômicas
Índices da Cesta Básica do Litoral do Piauí - Parnaíba
Prof. MSc. Moacyr Ferraz do Lago. - responsável técnico



Varição em relação ao mês anterior	-	0,14	0,25	0,28	0,20	-0,37	0,23	0,41	0,37	0,26	0,44	-0,11	-0,25	0,30	-0,45	-0,03	-0,03
Varição em relação ao mês anterior (%)	-	5,12	8,58	8,85	5,79	-10,10	6,91	11,61	9,58	6,19	9,72	-2,19	-5,06	6,43	-9,05	-0,57	-0,58
Varição acumulada 2020 e geral (%)	-	5,12	14,14	24,23	31,42	18,15	26,32	40,99	54,50	64,06	80,01	76,06	67,14	77,89	61,80	60,88	59,94
Varição acumulada 2021 (%)													-	6,43	-3,20	-3,75	-4,31
Maior preço coletado	3,30	3,45	3,85	3,85	4,99	3,69	3,98	4,99	6,19	5,39	5,79	5,49	5,29	5,19	4,72	4,89	5,25
Menor preço coletado	1,89	2,00	2,69	3,09	2,79	3,04	2,95	2,99	3,49	3,99	4,39	3,99	3,79	4,79	4,07	3,45	3,85
Diferença entre o maior e o menor preço	1,41	1,45	1,16	0,76	2,20	0,65	1,03	2,00	2,70	1,40	1,40	1,50	1,50	0,40	0,65	1,44	1,40
Diferença entre o maior e o menor preço (%)	74,60	72,50	43,12	24,60	78,85	21,38	34,92	66,89	77,36	35,09	31,89	37,59	39,58	8,35	15,97	41,74	36,36
Varição em relação ao mês anterior	-	0,04	-0,29	-0,40	1,44	-1,55	0,38	0,97	0,70	-1,30	-	0,10	-	-1,10	0,25	0,79	-0,04
Varição em relação ao mês anterior (%)	-	2,84	-20,00	-34,48	189,47	-70,45	58,46	94,17	35,00	-48,15	0,00	7,14	-	-73,33	62,50	121,54	-2,78
Varição acumulada 2020 e geral (%)	-	2,84	-17,73	-46,10	56,03	-53,90	-26,95	41,85	91,50	-0,71	-0,71	6,39	6,39	-71,63	-53,90	2,13	-0,71
Varição acumulada 2021 (%)													-	-73,33	-56,67	-4,00	-6,67
Diferença entre o preço médio e o menor preço	0,88	0,91	0,47	0,35	0,85	0,23	0,55	0,91	0,79	0,55	0,59	0,88	0,84	0,13	0,41	1,00	0,58
Diferença entre o preço médio e o menor preço (%)	46,44	45,47	17,43	11,27	30,37	7,57	18,51	30,50	22,52	13,80	13,49	22,12	22,06	2,78	10,02	29,06	14,98
Varição em relação ao mês anterior	-	0,03	-0,44	-0,12	0,50	-0,62	0,32	0,37	-0,13	-0,24	0,04	0,29	-0,05	-0,70	0,27	0,59	-0,43
Varição em relação ao mês anterior (%)	-	3,61	-48,44	-25,71	143,25	-72,86	137,39	67,03	-13,82	-29,94	7,51	49,10	-5,29	-84,05	206,00	145,75	-42,49
Varição acumulada 2020 e geral (%)	-	3,61	-46,58	-60,31	-3,46	-73,79	-37,79	3,91	-10,45	-37,26	-32,55	0,57	-4,75	-84,81	-53,51	14,24	-34,30
Varição acumulada 2021 (%)													-	-84,05	-51,20	19,94	-31,02
FARINHA	Jan/20	Fev/20	Mar/20	Abr/20	Mai/20	Jun/20	Jul/20	Ago/20	Set/20	Out/20	Nov/20	Dez/20	Jan/21	Fev/21	Mar/21	Abr/21	Mai/21
Custo médio mensal	11,46	11,41	9,99	12,15	12,89	12,17	13,01	14,10	11,02	12,99	12,83	15,30	15,93	15,72	19,35	14,60	15,97
Varição em relação ao mês anterior	-	-0,06	-1,41	2,16	0,74	-0,73	0,85	1,09	-3,08	1,97	-0,15	2,46	0,64	-0,21	3,63	-4,75	1,37
Varição em relação ao mês anterior (%)	-	-0,50	-12,38	21,59	6,11	-5,64	6,96	8,39	-21,86	17,83	-1,16	19,20	4,16	-1,34	23,10	-24,55	9,40
Varição acumulada 2020 e geral (%)	-	-0,50	-12,82	6,01	12,48	6,13	13,53	23,05	-3,86	13,29	11,97	33,47	39,01	37,15	68,83	27,38	39,35
Varição acumulada 2021 (%)													-	-1,34	21,45	-8,37	0,24
Custo em relação ao custo médio da Cesta Básica (%)	3,19	2,91	2,40	3,17	3,40	3,25	3,52	3,51	2,86	3,10	3,01	3,66	3,69	3,32	4,80	3,49	3,50
Varição em relação ao mês anterior (p.p.)	-	-0,27	-0,52	0,77	0,23	-0,15	0,27	-0,01	-0,65	0,24	-0,08	0,65	0,02	-0,36	1,48	-1,32	0,02
Varição em relação ao mês anterior (%)	-	-8,61	-17,72	32,16	7,38	-4,51	8,27	-0,17	-18,56	8,41	-2,74	21,47	0,66	-9,79	44,48	-27,40	0,49
Varição acumulada 2020 e geral (%)	-	-8,63	-24,82	-0,64	6,69	1,88	10,31	10,12	-10,32	-2,78	-5,44	14,86	15,61	4,29	50,68	9,40	9,94
Varição acumulada 2021 (%)													-	-9,79	30,33	-5,37	-4,91
Custo mínimo mensal	6,57	6,00	8,25	7,95	8,67	8,07	8,97	9,27	8,91	8,85	9,63	9,90	10,95	11,07	12,21	8,97	10,47
Varição em relação ao mês anterior	-	-0,57	2,25	-0,30	0,72	-0,60	0,90	0,30	-0,36	-0,06	0,78	0,27	1,05	0,12	1,14	-3,24	1,50
Varição em relação ao mês anterior (%)	-	-8,68	37,50	-3,64	9,06	-6,92	11,15	3,34	-3,88	-0,67	8,81	2,80	10,61	1,10	10,30	-26,54	16,72
Varição acumulada 2020 e geral (%)	-	-8,68	25,57	21,00	31,96	22,83	36,52	41,09	35,61	34,70	46,57	50,68	66,66	68,49	85,84	36,52	59,35
Varição acumulada 2021 (%)													-	1,10	11,51	-18,08	-4,38
Diferença entre os custos médio e mínimo mensal	4,89	5,41	1,74	4,20	4,22	4,10	4,04	4,83	2,11	4,14	3,20	5,40	4,98	4,65	7,14	5,63	5,50
Diferença entre os custos médio e mínimo mensal (%)	-42,69	-47,39	-17,44	-34,57	-32,76	-33,67	-31,07	-34,28	-19,15	-31,85	-24,97	-35,29	-31,28	-29,58	-36,91	-38,57	-34,45
Varição em relação ao mês anterior	-	0,51	-3,66	2,46	0,02	-0,13	-0,05	0,79	-2,72	2,03	-0,93	2,19	-0,41	-0,33	2,49	-1,51	-0,13
Varição em relação ao mês anterior (%)	-	10,47	-67,75	140,99	0,53	-3,02	-1,29	19,58	-56,34	95,94	-22,51	68,46	-7,67	-6,70	53,58	-21,17	-2,27
Varição acumulada 2020 e geral (%)	-	10,47	-64,37	-14,14	-13,68	-16,29	-17,37	-1,19	-56,86	-15,47	-34,50	10,33	1,87	-4,95	45,98	15,08	12,47
Varição acumulada 2021 (%)													-	-6,70	43,29	12,96	10,40
Custo em relação ao salário mínimo (%)	1,10	1,09	0,96	1,16	1,23	1,16	1,25	1,35	1,05	1,24	1,23	1,46	1,52	1,50	1,85	1,40	1,53
Varição em relação ao mês anterior (p.p.)	-	-0,01	-0,14	0,21	0,07	-0,07	0,08	0,10	-0,30	0,19	-0,01	0,24	0,06	-0,02	0,35	-0,45	0,13
Varição em relação ao mês anterior (%)	-	-0,50	-12,38	21,59	6,11	-5,64	6,96	8,39	-21,86	17,83	-1,16	19,20	4,16	-1,34	23,10	-24,55	9,40
Varição acumulada 2020 e geral (%)	-	-0,50	-12,82	6,01	12,48	6,13	13,53	23,05	-3,86	13,29	11,97	33,47	39,01	37,15	68,83	27,38	39,35
Varição acumulada 2021 (%)													-	-1,34	21,45	-8,37	0,24
Custo em relação ao salário mínimo líquido (%)	1,19	1,19	1,04	1,26	1,34	1,27	1,35	1,47	1,15	1,35	1,34	1,59	1,66	1,64	2,01	1,52	1,66
Varição em relação ao mês anterior (p.p.)	-	-0,01	-0,15	0,22	0,08	-0,08	0,09	0,11	-0,32	0,20	-0,02	0,26	0,07	-0,02	0,38	-0,49	0,14
Varição em relação ao mês anterior (%)	-	-0,50	-12,38	21,59	6,11	-5,64	6,96	8,39	-21,86	17,83	-1,16	19,20	4,16	-1,34	23,10	-24,55	9,40
Varição acumulada 2020 e geral (%)	-	-0,50	-12,82	6,01	12,48	6,13	13,53	23,05	-3,86	13,29	11,97	33,47	39,01	37,15	68,83	27,38	39,35
Varição acumulada 2021 (%)													-	-1,34	21,45	-8,37	0,24
Preço médio	3,82	3,80	3,33	4,05	4,48	4,13	4,32	4,56	3,45	4,16	3,99	4,75	4,97	5,06	6,98	4,81	5,33
Varição em relação ao mês anterior	-	-0,02	-0,47	0,72	0,43	-0,34	0,19	0,24	-1,11	0,71	-0,17	0,76	0,22	0,09	1,93	-2,18	0,52



UNIVERSIDADE FEDERAL DO DELTA DO PARNAÍBA
Campus Ministro Reis Velloso
Departamento de Ciências Econômicas
Índices da Cesta Básica do Litoral do Piauí - Parnaíba
Prof. MSc. Moacyr Ferraz do Lago. - responsável técnico



Varição em relação ao mês anterior (%)	-	-0,50	-12,38	21,59	10,52	-7,64	4,48	5,51	-24,34	20,55	-3,98	19,04	4,57	1,76	38,08	-31,17	10,83
Varição acumulada 2020 e geral (%)	-	-0,50	-12,82	6,01	17,16	8,21	13,06	19,29	-9,74	8,80	4,48	24,37	30,06	32,34	82,73	25,78	39,41
Varição acumulada 2021 (%)																	
Maior preço coletado	6,00	6,00	4,29	5,49	6,57	5,49	6,65	5,91	5,29	6,99	5,99	7,79	7,79	6,39	9,39	7,75	6,79
Menor preço coletado	2,19	2,00	2,75	2,65	2,89	2,69	2,99	3,09	2,97	2,95	3,21	3,30	3,65	3,69	4,07	2,99	3,49
Diferença entre o maior e o menor preço	3,81	4,00	1,54	2,84	3,68	2,80	3,66	2,82	2,32	4,04	2,78	4,49	4,14	2,70	5,32	4,76	3,30
Diferença entre o maior e o menor preço (%)	125,10	200,00	56,00	107,17	127,34	104,09	122,41	91,26	78,11	136,95	86,60	136,06	113,42	73,17	130,71	159,20	94,56
Varição em relação ao mês anterior	-	0,19	-2,46	1,30	0,84	-0,88	0,86	-0,84	-0,50	1,72	-1,26	1,71	-0,35	-1,44	2,62	-0,56	-1,46
Varição em relação ao mês anterior (%)	-	-27,26	-61,50	84,42	29,58	-23,91	30,71	-22,95	-17,73	74,14	-31,19	61,51	-7,80	-34,78	97,04	-10,53	-30,67
Varição acumulada 2020 e geral (%)	-	-27,26	-72,00	-48,35	-33,08	-49,08	-33,44	-48,72	-57,81	-26,53	-49,45	-18,35	-24,71	-50,90	-3,26	-13,44	-39,99
Varição acumulada 2021 (%)																	
Diferença entre o preço médio e o menor preço	1,63	1,80	0,58	1,40	1,59	1,44	1,33	1,47	0,48	1,21	0,78	1,45	1,32	1,37	2,91	1,82	1,84
Diferença entre o preço médio e o menor preço (%)	74,47	90,09	21,13	52,85	54,90	53,71	44,48	47,51	16,12	40,93	24,36	44,00	36,15	37,04	71,55	60,74	52,63
Varição em relação ao mês anterior	-	0,17	-1,22	0,82	0,19	-0,14	-0,11	0,14	-0,99	0,73	-0,43	0,67	-0,13	0,05	1,55	-1,10	0,02
Varição em relação ao mês anterior (%)	-	10,47	-67,75	140,99	13,30	-8,95	-7,94	10,38	-67,39	152,23	-35,23	85,68	-9,14	3,59	113,07	-37,64	1,14
Varição acumulada 2020 e geral (%)	-	10,47	-64,37	-14,14	-2,72	-11,43	-18,46	-10,00	-70,65	-25,98	-52,06	-10,98	-19,11	-16,21	78,54	11,34	12,61
Varição acumulada 2021 (%)																	
TOMATE	Jan/20	Fev/20	Mar/20	Abr/20	Mai/20	Jun/20	Jul/20	Ago/20	Set/20	Out/20	Nov/20	Dez/20	Jan/21	Fev/21	Mar/21	Abr/21	Mai/21
Custo médio mensal	52,65	69,20	95,72	66,80	60,66	49,44	41,70	58,71	43,97	67,13	63,24	51,05	49,82	62,04	31,40	44,78	55,32
Varição em relação ao mês anterior	-	16,55	26,52	-28,93	-6,13	-11,22	-7,74	17,01	-14,74	23,16	-3,89	-12,19	-1,22	12,22	-30,64	13,38	10,54
Varição em relação ao mês anterior (%)	-	31,43	38,32	-30,22	-9,18	-18,50	-15,66	40,79	-25,11	52,67	-5,79	-19,28	-2,40	24,52	-49,38	42,61	23,53
Varição acumulada 2020 e geral (%)	-	31,43	81,80	26,86	15,21	-6,10	-20,80	11,51	-16,49	27,49	20,11	-3,05	-5,37	17,83	-40,36	-14,94	5,07
Varição acumulada 2021 (%)																	
Custo em relação ao custo médio da Cesta Básica (%)	14,64	17,67	22,95	17,41	16,00	13,20	11,27	14,61	11,41	16,02	14,85	12,22	11,52	13,12	7,79	10,70	12,14
Varição em relação ao mês anterior (p.p.)	-	3,03	5,28	-5,54	-1,41	-2,80	-1,93	3,34	-3,21	4,62	-1,17	-2,63	-0,69	1,60	-5,33	2,90	1,44
Varição em relação ao mês anterior (%)	-	20,71	29,90	-24,15	-8,10	-17,51	-14,63	29,68	-21,94	40,46	-7,29	-17,74	-5,68	13,85	-40,59	37,23	13,47
Varição acumulada 2020 e geral (%)	-	20,69	56,77	18,90	9,27	-9,86	-23,05	-0,21	-22,11	9,41	1,43	-16,56	-21,30	-10,40	-46,77	-26,95	-17,11
Varição acumulada 2021 (%)																	
Custo mínimo mensal	41,88	47,88	83,88	53,88	46,20	37,08	22,68	39,00	29,88	47,88	63,00	39,72	35,88	61,08	29,88	30,00	53,88
Varição em relação ao mês anterior	-	6,00	36,00	-30,00	-7,68	-9,12	-14,40	16,32	-9,12	18,00	15,12	-23,28	-3,84	25,20	-31,20	0,12	23,88
Varição em relação ao mês anterior (%)	-	14,33	75,19	-35,77	-14,25	-19,74	-38,83	71,96	-23,38	60,24	31,58	-36,95	-9,67	70,23	-51,08	0,40	79,60
Varição acumulada 2020 e geral (%)	-	14,33	100,29	28,66	10,32	-11,46	-45,84	-6,87	-28,65	14,33	50,43	-5,15	-14,32	45,85	-28,65	-28,36	28,66
Varição acumulada 2021 (%)																	
Diferença entre os custos médio e mínimo mensal	10,77	21,32	11,84	12,92	14,46	12,36	19,02	19,71	14,09	19,25	0,24	11,33	13,94	0,96	1,52	14,78	1,44
Diferença entre os custos médio e mínimo mensal (%)	-20,46	-30,81	-12,37	-19,34	-23,84	-25,00	-45,61	-33,57	-32,04	-28,67	-0,38	-22,19	-27,99	-1,55	-4,85	-33,01	-2,60
Varição em relação ao mês anterior	-	10,55	-9,48	1,08	1,55	-2,10	6,66	0,69	-5,62	5,16	-19,01	11,09	2,62	-12,98	0,56	13,26	-13,34
Varição em relação ao mês anterior (%)	-	97,90	-44,47	9,08	11,96	-14,52	53,88	3,63	-28,52	36,63	-98,75	4.620,00	23,09	-93,12	58,75	870,08	-90,26
Varição acumulada 2020 e geral (%)	-	97,90	9,90	19,88	34,22	14,73	76,55	82,96	30,77	78,67	-97,77	5,15	29,43	-91,09	-85,85	37,23	-86,63
Varição acumulada 2021 (%)																	
Custo em relação ao salário mínimo (%)	5,04	6,62	9,16	6,39	5,80	4,73	3,99	5,62	4,21	6,42	6,05	4,88	4,77	5,94	3,01	4,29	5,29
Varição em relação ao mês anterior (p.p.)	-	1,58	2,54	-2,77	-0,59	-1,07	-0,74	1,63	-1,41	2,22	-0,37	-1,17	-0,12	1,17	-2,93	1,28	1,01
Varição em relação ao mês anterior (%)	-	31,43	38,32	-30,22	-9,18	-18,50	-15,66	40,79	-25,11	52,67	-5,79	-19,28	-2,40	24,52	-49,38	42,61	23,53
Varição acumulada 2020 e geral (%)	-	31,43	81,80	26,86	15,21	-6,10	-20,80	11,51	-16,49	27,49	20,11	-3,05	-5,37	17,83	-40,36	-14,94	5,07
Varição acumulada 2021 (%)																	
Custo em relação ao salário mínimo líquido (%)	5,48	7,20	9,96	6,95	6,31	5,14	4,34	6,11	4,57	6,98	6,58	5,31	5,18	6,45	3,27	4,66	5,75
Varição em relação ao mês anterior (p.p.)	-	1,72	2,76	-3,01	-0,64	-1,17	-0,81	1,77	-1,53	2,41	-0,40	-1,27	-0,13	1,27	-3,19	1,39	1,10
Varição em relação ao mês anterior (%)	-	31,43	38,32	-30,22	-9,18	-18,50	-15,66	40,79	-25,11	52,67	-5,79	-19,28	-2,40	24,52	-49,38	42,61	23,53
Varição acumulada 2020 e geral (%)	-	31,43	81,80	26,86	15,21	-6,10	-20,80	11,51	-16,49	27,49	20,11	-3,05	-5,37	17,83	-40,36	-14,94	5,07
Varição acumulada 2021 (%)																	
Preço médio	4,39	5,77	7,98	5,57	5,06	3,30	2,78	3,91	3,66	5,59	5,27	4,25	4,15	5,17	2,62	3,73	4,61
Varição em relação ao mês anterior	-	1,38	2,21	-2,41	-0,51	-1,76	-0,52	1,13	-0,25	1,93	-0,32	-1,02	-0,10	1,02	-2,55	1,12	0,88
Varição em relação ao mês anterior (%)	-	31,43	38,32	-30,22	-9,18	-34,80	-15,66	40,79	-6,39	52,67	-5,79	-19,28	-2,40	24,52	-49,38	42,61	23,53

Sábio é aquele que conhece os limites da própria ignorância
Sócrates



UNIVERSIDADE FEDERAL DO DELTA DO PARNAÍBA
Campus Ministro Reis Velloso
Departamento de Ciências Econômicas
Índices da Cesta Básica do Litoral do Piauí - Parnaíba
Prof. MSc. Moacyr Ferraz do Lago. - responsável técnico



Variação acumulada 2020 e geral (%)	-	31,43	81,80	26,86	15,21	-24,88	-36,64	-10,79	-16,49	27,49	20,11	-3,05	-5,37	17,83	-40,36	-14,94	5,07
Variação acumulada 2021 (%)														24,52	-36,97	-10,12	11,03
Maior preço coletado	5,00	7,00	8,49	7,29	7,29	3,99	3,49	5,09	4,49	6,49	6,66	5,19	5,29	5,19	2,90	4,49	4,59
Menor preço coletado	3,49	3,99	6,99	4,49	3,85	3,09	1,89	3,25	2,49	3,99	5,25	3,31	2,99	5,09	2,49	2,50	4,49
Diferença entre o maior e o menor preço	1,51	3,01	1,50	2,80	3,44	0,90	1,60	1,84	2,00	2,50	1,41	1,88	2,30	0,10	0,41	1,99	0,10
Diferença entre o maior e o menor preço (%)	43,27	75,44	21,46	62,36	89,35	29,13	84,66	56,62	80,32	62,66	26,86	56,80	76,92	1,96	16,47	79,60	2,23
Varição em relação ao mês anterior	-	32,17	-53,98	40,90	26,99	-60,22	55,53	-28,04	23,71	-17,66	-35,80	29,94	20,13	-74,96	14,50	63,13	-77,37
Varição em relação ao mês anterior (%)	-	99,34	-50,17	86,67	22,86	-73,84	77,78	15,00	8,70	25,00	-43,60	33,33	22,34	-95,65	310,00	385,37	-94,97
Varição acumulada 2020 e geral (%)	-	99,34	-0,66	85,43	127,82	-40,40	5,96	21,86	32,45	65,56	-6,62	24,50	52,32	-93,38	-72,85	31,79	-93,38
Varição acumulada 2021 (%)														-95,65	-82,17	-13,48	-95,65
Diferença entre o preço médio e o menor preço	0,90	1,78	0,99	1,08	1,21	0,21	0,89	0,66	1,17	1,60	0,02	0,94	1,16	0,08	0,13	1,23	0,12
Diferença entre o preço médio e o menor preço (%)	25,72	44,53	14,12	23,97	31,30	6,67	47,09	20,43	47,15	40,20	0,38	28,52	38,86	1,57	5,10	49,28	2,67
Varição em relação ao mês anterior	-	0,88	-0,79	0,09	0,13	-1,00	0,68	-0,23	0,51	0,43	-1,58	0,92	0,22	-1,08	0,05	1,11	-1,11
Varição em relação ao mês anterior (%)	-	97,90	-44,47	9,08	11,96	-82,90	332,04	-25,39	76,81	36,63	-98,75	4.620,00	23,09	-93,12	58,75	870,08	-90,26
Varição acumulada 2020 e geral (%)	-	97,90	9,90	19,88	34,22	-77,05	-0,86	-26,04	30,77	78,67	-97,77	5,15	29,43	-91,09	-85,85	37,23	-86,63
Varição acumulada 2021 (%)														-93,12	-89,07	6,02	-89,67
PIÃO FRANCÊS	Jan/20	Fev/20	Mar/20	Abr/20	Mai/20	Jun/20	Jul/20	Ago/20	Set/20	Out/20	Nov/20	Dez/20	Jan/21	Fev/21	Mar/21	Abr/21	Mai/21
Custo médio mensal	56,09	56,78	53,70	56,78	57,57	59,82	59,51	63,23	63,23	60,70	63,23	61,28	62,14	62,14	59,86	67,51	73,75
Varição em relação ao mês anterior	-	0,70	-3,08	3,08	0,79	2,25	-0,31	3,72	-	-2,53	2,53	-1,94	0,85	-	-2,28	7,66	6,24
Varição em relação ao mês anterior (%)	-	1,24	-5,42	5,74	1,39	3,91	-0,52	6,25	-	-4,00	4,17	-3,07	1,39	-	-3,67	12,79	9,24
Varição acumulada 2020 e geral (%)	-	1,24	-4,25	1,24	2,65	6,66	6,10	12,74	12,74	8,22	12,74	9,27	10,79	10,79	6,72	20,38	31,50
Varição acumulada 2021 (%)														-	-3,67	8,65	18,69
Custo em relação ao custo médio da Cesta Básica (%)	15,59	14,50	12,88	14,80	15,18	15,97	16,08	15,74	16,40	14,49	14,85	14,67	14,37	13,14	14,86	16,12	16,18
Varição em relação ao mês anterior (p.p.)	-	-1,09	-1,62	1,92	0,39	0,78	0,11	-0,34	0,67	-1,92	0,36	-0,18	-0,30	-1,23	1,72	1,27	0,06
Varição em relação ao mês anterior (%)	-	-7,01	-11,19	14,92	2,60	5,16	0,69	-2,14	4,23	-11,68	2,51	-1,23	-2,02	-8,56	13,06	8,54	0,35
Varição acumulada 2020 e geral (%)	-	-7,03	-17,43	-5,11	-2,64	2,39	3,10	0,89	5,16	-7,12	-4,79	-5,96	-7,86	-15,75	-4,75	3,39	3,75
Varição acumulada 2021 (%)														-8,56	3,38	12,21	12,59
Custo mínimo mensal	48,00	48,00	48,00	48,00	48,00	59,40	59,40	54,00	54,00	54,00	54,00	49,74	49,74	54,00	54,00	60,00	65,94
Varição em relação ao mês anterior	-	-	-	-	-	11,40	-	-5,40	-	-	-	-4,26	-	4,26	-	6,00	5,94
Varição em relação ao mês anterior (%)	-	-	-	-	-	23,75	-	-9,09	-	-	-	-7,89	-	8,56	-	11,11	9,90
Varição acumulada 2020 e geral (%)	-	-	-	-	-	23,75	23,75	12,50	12,50	12,50	12,50	3,62	3,62	12,50	12,50	25,00	37,38
Varição acumulada 2021 (%)														8,56	8,56	20,63	32,57
Diferença entre os custos médio e mínimo mensal	8,09	8,78	5,70	8,78	9,57	0,42	0,11	9,23	9,23	6,70	9,23	11,54	12,40	8,14	5,86	7,51	7,81
Diferença entre os custos médio e mínimo mensal (%)	-14,42	-15,46	-10,61	-15,46	-16,62	-0,70	-0,18	-14,59	-14,59	-11,03	-14,59	-18,84	-19,95	-13,09	-9,78	-11,13	-10,59
Varição em relação ao mês anterior	-	0,70	-3,08	3,08	0,79	-9,15	-0,31	9,12	-	-2,53	2,53	2,32	0,85	-4,26	-2,28	1,66	0,30
Varição em relação ao mês anterior (%)	-	8,60	-35,08	54,04	9,00	-95,61	-74,29	8.444,44	-	-27,44	37,81	25,10	7,38	-34,37	-28,02	28,28	3,99
Varição acumulada 2020 e geral (%)	-	8,60	-29,50	8,60	18,37	-94,81	-98,66	14,14	14,14	-17,18	14,14	42,79	53,33	0,63	-27,57	-7,08	-3,37
Varição acumulada 2021 (%)														-34,37	-52,92	-20,89	-16,19
Custo em relação ao salário mínimo (%)	5,37	5,43	5,14	5,43	5,51	5,72	5,69	6,05	6,05	5,81	6,05	5,86	5,95	5,95	5,73	6,46	7,06
Varição em relação ao mês anterior (p.p.)	-	0,07	-0,29	0,29	0,08	0,22	-0,03	0,36	-	-0,24	0,24	-0,19	0,08	-	-0,22	0,73	0,60
Varição em relação ao mês anterior (%)	-	1,24	-5,42	5,74	1,39	3,91	-0,52	6,25	-	-4,00	4,17	-3,07	1,39	-	-3,67	12,79	9,24
Varição acumulada 2020 e geral (%)	-	1,24	-4,25	1,24	2,65	6,66	6,10	12,74	12,74	8,22	12,74	9,27	10,79	10,79	6,72	20,38	31,50
Varição acumulada 2021 (%)														-	-3,67	8,65	18,69
Custo em relação ao salário mínimo líquido (%)	5,83	5,91	5,59	5,91	5,99	6,22	6,19	6,58	6,58	6,31	6,58	6,37	6,46	6,46	6,23	7,02	7,67
Varição em relação ao mês anterior (p.p.)	-	0,07	-0,32	0,32	0,08	0,23	-0,03	0,39	-	-0,26	0,26	-0,20	0,09	-	-0,24	0,80	0,65
Varição em relação ao mês anterior (%)	-	1,24	-5,42	5,74	1,39	3,91	-0,52	6,25	-	-4,00	4,17	-3,07	1,39	-	-3,67	12,79	9,24
Varição acumulada 2020 e geral (%)	-	1,24	-4,25	1,24	2,65	6,66	6,10	12,74	12,74	8,22	12,74	9,27	10,79	10,79	6,72	20,38	31,50
Varição acumulada 2021 (%)														-	-3,67	8,65	18,69
Preço médio	9,46	9,46	8,95	9,46	9,60	9,97	9,92	10,54	10,54	10,12	10,54	10,21	10,36	10,36	9,98	11,25	12,29
Varição em relação ao mês anterior	-	-	-0,51	0,51	0,13	0,38	-0,05	0,62	-	-0,42	0,42	-0,32	0,14	-	-0,38	1,28	1,04
Varição em relação ao mês anterior (%)	-	-	-5,42	5,74	1,39	3,91	-0,52	6,25	-	-4,00	4,17	-3,07	1,39	-	-3,67	12,79	9,24
Varição acumulada 2020 e geral (%)	-	-	-5,42	-	1,39	5,35	4,80	11,36	11,36	6,90	11,36	7,93	9,43	9,43	5,42	18,90	29,89

Sábio é aquele que conhece os limites da própria ignorância
 Sócrates



UNIVERSIDADE FEDERAL DO DELTA DO PARNAÍBA
Campus Ministro Reis Velloso
Departamento de Ciências Econômicas
Índices da Cesta Básica do Litoral do Piauí - Parnaíba
Prof. MSc. Moacyr Ferraz do Lago. - responsável técnico



Maior preço coletado	5,00	5,00	4,89	4,59	4,49	3,99	4,08	4,05	4,49	4,69	4,69	3,99	4,05	4,09	4,49	4,69	4,49
Menor preço coletado	2,00	3,25	2,89	3,25	2,50	3,49	3,09	2,99	3,45	3,49	3,35	3,45	3,19	3,60	3,88	3,59	3,99
Diferença entre o maior e o menor preço	3,00	1,75	2,00	1,34	1,99	0,50	0,99	1,06	1,04	1,20	1,34	0,54	0,86	0,49	0,61	1,10	0,50
Diferença entre o maior e o menor preço (%)	150,00	53,85	69,20	41,23	79,60	14,33	32,04	35,45	30,14	34,38	40,00	15,65	26,96	13,61	15,72	30,64	12,53
Varição em relação ao mês anterior	-	-1,25	0,25	-0,66	0,65	-1,49	0,49	0,07	-0,02	0,16	0,14	-0,80	0,32	-0,37	0,12	0,49	-0,60
Varição em relação ao mês anterior (%)	-	-41,67	14,29	-33,00	48,51	-74,87	98,00	7,07	-1,89	15,38	11,67	-59,70	59,26	-43,02	24,49	80,33	-54,55
Varição acumulada 2020 e geral (%)	-	-41,67	-33,34	-55,34	-33,67	-83,33	-67,00	-64,67	-65,34	-60,00	-55,34	-82,00	-71,33	-83,67	-79,67	-63,34	-83,33
Varição acumulada 2021 (%)	-	-	-	-	-	-	-	-	-	-	-	-	-	-43,02	-29,07	27,91	-41,86
Diferença entre o preço médio e o menor preço	2,07	0,93	0,99	0,66	2,19	0,19	0,58	0,66	0,32	0,33	0,52	0,29	0,58	0,21	0,24	0,57	0,32
Diferença entre o preço médio e o menor preço (%)	103,33	28,49	34,22	20,36	87,76	5,58	18,66	21,96	9,26	9,36	15,48	8,37	18,33	5,93	6,15	15,77	7,94
Varição em relação ao mês anterior	-	-1,14	0,06	-0,33	1,53	-2,00	0,38	0,08	-0,34	0,01	0,19	-0,23	0,30	-0,37	0,03	0,33	-0,25
Varição em relação ao mês anterior (%)	-	-55,19	6,79	-33,09	231,59	-91,13	196,23	13,87	-51,37	2,30	58,78	-44,34	102,54	-63,51	11,87	137,15	-44,05
Varição acumulada 2020 e geral (%)	-	-52,30	-49,06	-65,92	13,02	-89,97	-70,29	-66,17	-83,55	-83,17	-73,28	-85,13	-69,88	-89,01	-87,71	-70,84	-83,69
Varição acumulada 2021 (%)	-	-	-	-	-	-	-	-	-	-	-	-	-	-63,51	-59,18	-3,19	-45,84
BANANA	Jan/20	Fev/20	Mar/20	Abr/20	Mai/20	Jun/20	Jul/20	Ago/20	Set/20	Out/20	Nov/20	Dez/20	Jan/21	Fev/21	Mar/21	Abr/21	Mai/21
Custo médio mensal	29,34	31,30	38,16	30,33	30,31	26,37	24,86	30,47	22,70	30,67	27,00	28,98	29,27	41,13	37,03	31,03	35,91
Varição em relação ao mês anterior	-	1,96	6,86	-7,83	-0,02	-3,94	-1,51	5,62	-7,78	7,97	-3,67	1,98	0,29	11,86	-4,10	-5,99	4,88
Varição em relação ao mês anterior (%)	-	6,68	21,93	-20,52	-0,06	-13,00	-5,73	22,59	-25,52	35,13	-11,97	7,33	1,01	40,51	-9,98	-16,19	15,72
Varição acumulada 2020 e geral (%)	-	6,68	30,08	3,39	3,33	-10,11	-15,27	3,88	-22,63	4,55	-7,96	-1,21	-0,22	40,20	26,21	5,78	22,41
Varição acumulada 2021 (%)	-	-	-	-	-	-	-	-	-	-	-	-	-	40,51	26,49	6,01	22,67
Custo em relação ao custo médio da Cesta Básica (%)	8,16	7,99	9,15	7,91	8,00	7,04	6,72	7,58	5,89	7,32	6,34	6,94	6,77	8,70	9,19	7,41	7,88
Varição em relação ao mês anterior (p.p.)	-	-0,16	1,16	-1,25	0,09	-0,96	-0,32	0,87	-1,70	1,43	-0,98	0,59	-0,17	1,93	0,49	-1,78	0,47
Varição em relação ao mês anterior (%)	-	-2,01	14,50	-13,61	1,14	-11,96	-4,58	12,91	-22,37	24,32	-13,38	9,38	-2,38	28,47	5,66	-19,35	6,30
Varição acumulada 2020 e geral (%)	-	-2,03	12,18	-3,09	-1,99	-13,71	-17,66	-7,03	-27,83	-10,27	-22,27	-14,98	-17,01	6,62	12,65	-9,14	-3,42
Varição acumulada 2021 (%)	-	-	-	-	-	-	-	-	-	-	-	-	-	28,47	35,74	9,48	16,37
Custo mínimo mensal	22,41	22,41	26,91	17,91	18,81	8,91	22,41	20,61	17,01	24,21	21,69	26,01	17,91	38,61	25,20	17,82	35,91
Varição em relação ao mês anterior	-	-	4,50	-9,00	0,90	-9,90	13,50	-1,80	-3,60	7,20	-2,52	4,32	-8,10	20,70	-13,41	-7,38	18,09
Varição em relação ao mês anterior (%)	-	-	20,08	-33,44	5,03	-52,63	151,52	-8,03	-17,47	42,33	-10,41	19,92	-31,14	115,58	-34,73	-29,29	101,52
Varição acumulada 2020 e geral (%)	-	-	20,08	-20,08	-16,06	-60,24	-	-8,03	-24,10	8,03	-3,21	16,06	-20,08	72,29	12,45	-20,48	60,24
Varição acumulada 2021 (%)	-	-	-	-	-	-	-	-	-	-	-	-	-	115,58	40,70	-0,50	100,50
Diferença entre os custos médio e mínimo mensal	6,93	8,89	11,25	12,42	11,50	17,46	2,45	9,86	5,69	6,46	5,31	2,97	11,36	2,52	11,83	13,21	-
Diferença entre os custos médio e mínimo mensal (%)	-23,61	-28,39	-29,48	-40,95	-37,95	-66,21	-9,85	-32,37	-25,06	-21,07	-19,67	-10,25	-38,82	-6,13	-31,94	-42,58	-
Varição em relação ao mês anterior	-	1,96	2,36	1,17	-0,92	5,96	-15,01	7,42	-4,18	0,77	-1,15	-2,34	8,39	-8,84	9,31	1,39	-13,21
Varição em relação ao mês anterior (%)	-	28,30	26,60	10,40	-7,39	51,80	-85,98	302,94	-42,34	13,61	-17,83	-44,07	282,58	-77,82	369,29	11,72	-100,00
Varição acumulada 2020 e geral (%)	-	28,30	62,43	79,33	66,07	152,10	-64,65	42,42	-17,87	-6,70	-23,33	-57,12	64,06	-63,62	70,75	90,76	-100,00
Varição acumulada 2021 (%)	-	-	-	-	-	-	-	-	-	-	-	-	-	-77,82	4,08	16,28	-100,00
Custo em relação ao salário mínimo (%)	2,81	2,99	3,65	2,90	2,90	2,52	2,38	2,92	2,17	2,94	2,58	2,77	2,80	3,94	3,54	2,97	3,44
Varição em relação ao mês anterior (p.p.)	-	0,19	0,66	-0,75	-0,00	-0,38	-0,14	0,54	-0,74	0,76	-0,35	0,19	0,03	1,13	-0,39	-0,57	0,47
Varição em relação ao mês anterior (%)	-	6,68	21,93	-20,52	-0,06	-13,00	-5,73	22,59	-25,52	35,13	-11,97	7,33	1,01	40,51	-9,98	-16,19	15,72
Varição acumulada 2020 e geral (%)	-	6,68	30,08	3,39	3,33	-10,11	-15,27	3,88	-22,63	4,55	-7,96	-1,21	-0,22	40,20	26,21	5,78	22,41
Varição acumulada 2021 (%)	-	-	-	-	-	-	-	-	-	-	-	-	-	40,51	26,49	6,01	22,67
Custo em relação ao salário mínimo líquido (%)	3,05	3,26	3,97	3,15	3,15	2,74	2,59	3,17	2,36	3,19	2,81	3,01	3,04	4,28	3,85	3,23	3,74
Varição em relação ao mês anterior (p.p.)	-	0,20	0,71	-0,81	-0,00	-0,41	-0,16	0,58	-0,81	0,83	-0,38	0,21	0,03	1,23	-0,43	-0,62	0,51
Varição em relação ao mês anterior (%)	-	6,68	21,93	-20,52	-0,06	-13,00	-5,73	22,59	-25,52	35,13	-11,97	7,33	1,01	40,51	-9,98	-16,19	15,72
Varição acumulada 2020 e geral (%)	-	6,68	30,08	3,39	3,33	-10,11	-15,27	3,88	-22,63	4,55	-7,96	-1,21	-0,22	40,20	26,21	5,78	22,41
Varição acumulada 2021 (%)	-	-	-	-	-	-	-	-	-	-	-	-	-	40,51	26,49	6,01	22,67
Preço médio	3,52	3,74	4,24	3,37	3,37	2,93	2,76	3,39	2,52	3,41	3,00	3,22	2,60	4,57	4,11	3,45	3,99
Varição em relação ao mês anterior	-	0,22	0,50	-0,87	-0,00	-0,44	-0,17	0,62	-0,86	0,89	-0,41	0,22	-0,62	1,97	-0,46	-0,67	0,54
Varição em relação ao mês anterior (%)	-	6,34	13,25	-20,52	-0,06	-13,00	-5,73	22,59	-25,52	35,13	-11,97	7,33	-19,19	75,63	-9,98	-16,19	15,72
Varição acumulada 2020 e geral (%)	-	6,34	20,43	-4,28	-4,34	-16,78	-21,55	-3,83	-28,37	-3,20	-14,79	-8,54	-26,10	29,80	16,85	-2,07	13,33
Varição acumulada 2021 (%)	-	-	-	-	-	-	-	-	-	-	-	-	-	75,63	58,11	32,51	53,34
Maior preço coletado	5,00	5,49	5,49	4,45	5,49	5,49	3,49	5,49	3,39	5,49	4,22	4,39	4,79	4,29	4,99	4,99	3,99

Sábio é aquele que conhece os limites da própria ignorância
Sócrates



UNIVERSIDADE FEDERAL DO DELTA DO PARNAÍBA
Campus Ministro Reis Velloso
Departamento de Ciências Econômicas
Índices da Cesta Básica do Litoral do Piauí - Parnaíba
Prof. MSc. Moacyr Ferraz do Lago. - responsável técnico



Menor preço coletado	2,49	2,49	2,99	1,99	2,09	0,99	2,49	2,29	1,89	2,69	2,41	2,89	1,99	4,29	2,80	1,98	3,99
Diferença entre o maior e o menor preço	2,51	3,00	2,50	2,46	3,40	4,50	1,00	3,20	1,50	2,80	1,81	1,50	2,80	-	2,19	3,01	-
Diferença entre o maior e o menor preço (%)	100,80	120,48	83,61	123,62	162,68	454,55	40,16	139,74	79,37	104,09	75,10	51,90	140,70	-	78,21	152,02	-
Varição em relação ao mês anterior	-	0,49	-0,50	-0,04	0,94	1,10	-3,50	2,20	-1,70	1,30	-0,99	-0,31	1,30	-2,80	2,19	0,82	-3,01
Varição em relação ao mês anterior (%)	-	19,52	-16,67	-1,60	38,21	32,35	-77,78	220,00	-53,13	86,67	-35,36	-17,13	86,67	-100,00	-	37,44	-100,00
Varição acumulada 2020 e geral (%)	-	19,52	-0,40	-1,99	35,46	79,28	-60,16	27,49	-40,24	11,55	-27,89	-40,24	11,55	-100,00	-	-	#DIV/0!
Varição acumulada 2021 (%)	-	-	-	-	-	-	-	-	-	-	-	-	-	-100,00	-	-	#DIV/0!
Diferença entre o preço médio e o menor preço	1,03	1,25	1,25	1,38	1,28	1,94	0,27	1,10	0,63	0,72	0,59	0,33	0,61	0,28	1,31	1,47	-
Diferença entre o preço médio e o menor preço (%)	41,39	50,36	41,81	69,35	61,15	195,96	10,92	47,86	33,44	26,69	24,48	11,42	30,75	6,53	46,93	74,14	0,00
Varição em relação ao mês anterior	-	0,22	-0,00	0,13	-0,10	0,66	-1,67	0,82	-0,46	0,09	-0,13	-0,26	0,28	-0,33	1,03	0,15	-1,47
Varição em relação ao mês anterior (%)	-	21,67	-0,32	10,40	-7,39	51,80	-85,98	302,94	-42,34	13,61	-17,83	-44,07	85,45	-54,25	369,29	11,72	-100,00
Varição acumulada 2020 e geral (%)	-	21,67	21,28	33,90	24,00	88,23	-73,61	6,34	-38,68	-30,34	-42,75	-67,98	-40,62	-72,83	27,49	42,43	-100,00
Varição acumulada 2021 (%)	-	-	-	-	-	-	-	-	-	-	-	-	-	-54,25	114,71	139,87	-100,00
AÇÚCAR	Jan/20	Fev/20	Mar/20	Abr/20	Mai/20	Jun/20	Jul/20	Ago/20	Set/20	Out/20	Nov/20	Dez/20	Jan/21	Fev/21	Mar/21	Abr/21	Mai/21
Custo médio mensal	7,13	7,25	7,51	8,10	7,87	6,76	7,36	7,85	7,37	7,62	8,21	10,22	8,69	9,72	9,48	9,11	9,97
Varição em relação ao mês anterior	-	0,12	0,26	0,59	-0,23	-1,12	0,60	0,49	-0,48	0,25	0,60	2,01	-1,53	1,03	-0,24	-0,37	0,86
Varição em relação ao mês anterior (%)	-	1,68	3,57	7,85	-2,78	-14,18	8,88	6,72	-6,14	3,39	7,82	24,42	-15,01	11,90	-2,47	-3,90	9,44
Varição acumulada 2020 e geral (%)	-	1,68	5,31	13,57	10,41	-5,24	3,17	10,10	3,34	6,85	15,21	43,34	21,83	36,33	32,96	27,77	39,84
Varição acumulada 2021 (%)	-	-	-	-	-	-	-	-	-	-	-	-	-	11,90	9,14	4,88	14,78
Custo em relação ao custo médio da Cesta Básica (%)	1,98	1,85	1,80	2,11	2,08	1,80	1,99	1,95	1,91	1,82	1,93	2,45	2,01	2,06	2,35	2,18	2,19
Varição em relação ao mês anterior (p.p.)	-	-0,13	-0,05	0,31	-0,03	-0,27	0,18	-0,03	-0,04	-0,09	0,11	0,52	-0,44	0,05	0,30	-0,18	0,01
Varição em relação ao mês anterior (%)	-	-6,61	-2,74	17,22	-1,62	-13,14	10,21	-1,71	-2,17	-4,88	6,10	26,79	-17,87	2,32	14,47	-7,53	0,53
Varição acumulada 2020 e geral (%)	-	-6,63	-9,19	6,45	4,72	-9,04	0,24	-1,47	-3,61	-8,31	-2,71	23,36	1,32	3,67	18,67	9,74	10,32
Varição acumulada 2021 (%)	-	-	-	-	-	-	-	-	-	-	-	-	-	2,32	17,13	8,31	8,88
Custo mínimo mensal	6,45	6,45	6,87	6,87	6,57	6,45	6,27	6,87	6,57	7,05	7,05	8,67	7,77	9,57	8,67	7,77	9,57
Varição em relação ao mês anterior	-	-	0,42	-	-0,30	-0,12	-0,18	0,60	-0,30	0,48	-	1,62	-0,90	1,80	-0,90	-0,90	1,80
Varição em relação ao mês anterior (%)	-	-	6,51	-	-4,37	-1,83	-2,79	9,57	-4,37	7,31	-	22,98	-10,38	23,17	-9,40	-10,38	23,17
Varição acumulada 2020 e geral (%)	-	-	6,51	6,51	1,86	-	-2,79	6,51	1,86	9,30	9,30	34,42	20,47	48,37	34,42	20,47	48,37
Varição acumulada 2021 (%)	-	-	-	-	-	-	-	-	-	-	-	-	-	23,17	11,58	-	23,17
Diferença entre os custos médio e mínimo mensal	0,68	0,80	0,64	1,23	1,30	0,31	1,09	0,98	0,80	0,57	1,16	1,55	0,92	0,15	0,81	1,34	0,40
Diferença entre os custos médio e mínimo mensal (%)	-9,54	-11,03	-8,50	-15,16	-16,54	-4,53	-14,76	-12,48	-10,83	-7,46	-14,17	-15,17	-10,55	-1,54	-8,54	-14,71	-4,01
Varição em relação ao mês anterior	-	0,12	-0,16	0,59	0,07	-1,00	0,78	-0,11	-0,18	-0,23	0,60	0,39	-0,63	-0,77	0,66	0,53	-0,94
Varição em relação ao mês anterior (%)	-	17,58	-20,16	92,30	6,07	-76,50	254,90	-9,76	-18,57	-28,82	104,93	33,16	-40,90	-83,62	440,00	65,43	-70,15
Varição acumulada 2020 e geral (%)	-	17,58	-6,13	80,51	91,47	-55,00	59,71	44,12	17,35	-16,47	71,18	127,94	34,71	-77,94	19,12	97,06	-41,18
Varição acumulada 2021 (%)	-	-	-	-	-	-	-	-	-	-	-	-	-	-83,62	-11,57	46,29	-56,33
Custo em relação ao salário mínimo (%)	0,68	0,69	0,72	0,77	0,75	0,65	0,70	0,75	0,71	0,73	0,79	0,98	0,83	0,93	0,91	0,87	0,95
Varição em relação ao mês anterior (p.p.)	-	0,01	0,02	0,06	-0,02	-0,11	0,06	0,05	-0,05	0,02	0,06	0,19	-0,15	0,10	-0,02	-0,04	0,08
Varição em relação ao mês anterior (%)	-	1,68	3,57	7,85	-2,78	-14,18	8,88	6,72	-6,14	3,39	7,82	24,42	-15,01	11,90	-2,47	-3,90	9,44
Varição acumulada 2020 e geral (%)	-	1,68	5,31	13,57	10,41	-5,24	3,17	10,10	3,34	6,85	15,21	43,34	21,83	36,33	32,96	27,77	39,84
Varição acumulada 2021 (%)	-	-	-	-	-	-	-	-	-	-	-	-	-	11,90	9,14	4,88	14,78
Custo em relação ao salário mínimo líquido (%)	0,74	0,75	0,78	0,84	0,82	0,70	0,77	0,82	0,77	0,79	0,85	1,06	0,90	1,01	0,99	0,95	1,04
Varição em relação ao mês anterior (p.p.)	-	0,01	0,03	0,06	-0,02	-0,12	0,06	0,05	-0,05	0,03	0,06	0,21	-0,16	0,11	-0,02	-0,04	0,09
Varição em relação ao mês anterior (%)	-	1,68	3,57	7,85	-2,78	-14,18	8,88	6,72	-6,14	3,39	7,82	24,42	-15,01	11,90	-2,47	-3,90	9,44
Varição acumulada 2020 e geral (%)	-	1,68	5,31	13,57	10,41	-5,24	3,17	10,10	3,34	6,85	15,21	43,34	21,83	36,33	32,96	27,77	39,84
Varição acumulada 2021 (%)	-	-	-	-	-	-	-	-	-	-	-	-	-	11,90	9,14	4,88	14,78
Preço médio	2,38	2,42	2,50	2,70	2,62	2,25	2,45	2,62	2,46	2,54	2,74	3,41	2,90	3,24	3,16	3,04	3,32
Varição em relação ao mês anterior	-	0,04	0,09	0,20	-0,08	-0,37	0,20	0,16	-0,16	0,08	0,20	0,67	-0,51	0,34	-0,08	-0,12	0,29
Varição em relação ao mês anterior (%)	-	1,68	3,57	7,85	-2,78	-14,18	8,88	6,72	-6,14	3,39	7,82	24,42	-15,01	11,90	-2,47	-3,90	9,44
Varição acumulada 2020 e geral (%)	-	1,68	5,31	13,57	10,41	-5,24	3,17	10,10	3,34	6,85	15,21	43,34	21,83	36,33	32,96	27,77	39,84
Varição acumulada 2021 (%)	-	-	-	-	-	-	-	-	-	-	-	-	-	11,90	9,14	4,88	14,78
Maior preço coletado	3,29	2,90	2,90	4,49	4,29	2,90	2,55	3,59	2,65	3,29	3,49	5,65	3,19	3,29	3,99	3,79	3,39
Menor preço coletado	2,15	2,15	2,29	2,29	2,19	2,15	2,09	2,29	2,19	2,35	2,35	2,89	2,59	3,19	2,89	2,59	3,19



UNIVERSIDADE FEDERAL DO DELTA DO PARNAÍBA
Campus Ministro Reis Velloso
Departamento de Ciências Econômicas
Índices da Cesta Básica do Litoral do Piauí - Parnaíba
Prof. MSc. Moacyr Ferraz do Lago. - responsável técnico



Diferença entre o maior e o menor preço	1,14	0,75	0,61	2,20	2,10	0,75	0,46	1,30	0,46	0,94	1,14	2,76	0,60	0,10	1,10	1,20	0,20
Diferença entre o maior e o menor preço (%)	53,02	34,88	26,64	96,07	95,89	34,88	22,01	56,77	21,00	40,00	48,51	95,50	23,17	3,13	38,06	46,33	6,27
Varição em relação ao mês anterior	-	-0,39	-0,14	1,59	-0,10	-1,35	-0,29	0,84	-0,84	0,48	0,20	1,62	-2,16	-0,50	1,00	0,10	-1,00
Varição em relação ao mês anterior (%)	-	-34,21	-18,67	260,66	-4,55	-64,29	-38,67	182,61	-64,62	104,35	21,28	142,11	-78,26	-83,33	1.000,00	9,09	-83,33
Varição acumulada 2020 e geral (%)	-	-34,21	-46,49	92,98	84,21	-34,21	-59,65	14,04	-59,65	-17,54	0,00	142,11	-47,37	-91,23	-3,51	5,26	-82,46
Varição acumulada 2021 (%)	-	-	-	-	-	-	-	-	-	-	-	-	-	-83,33	83,33	100,00	-66,67
Diferença entre o preço médio e o menor preço	0,23	0,27	0,21	0,41	0,43	0,10	0,36	0,33	0,27	0,19	0,39	0,52	0,31	0,05	0,27	0,45	0,13
Diferença entre o preço médio e o menor preço (%)	10,54	12,40	9,29	17,87	19,82	4,74	17,32	14,26	12,15	8,06	16,51	17,88	11,79	1,57	9,34	17,25	4,18
Varição em relação ao mês anterior	-	0,04	-0,05	0,20	0,02	-0,33	0,26	-0,04	-0,06	-0,08	0,20	0,13	-0,21	-0,26	0,22	0,18	-0,31
Varição em relação ao mês anterior (%)	-	17,58	-20,16	92,30	6,07	-76,50	254,90	-9,76	-18,57	-28,82	104,93	33,16	-40,90	-83,62	440,00	65,43	-70,15
Varição acumulada 2020 e geral (%)	-	17,58	-6,13	80,51	91,47	-55,00	59,71	44,12	17,35	-16,47	71,18	127,94	34,71	-77,94	19,12	97,06	-41,18
Varição acumulada 2021 (%)	-	-	-	-	-	-	-	-	-	-	-	-	-	-83,62	-11,57	46,29	-56,33
ÓLEO/BANHA	Jan/20	Fev/20	Mar/20	Abr/20	Mai/20	Jun/20	Jul/20	Ago/20	Set/20	Out/20	Nov/20	Dez/20	Jan/21	Fev/21	Mar/21	Abr/21	Mai/21
Custo médio mensal	4,20	4,23	3,96	4,02	3,89	3,53	3,83	4,95	5,72	6,70	6,60	7,15	7,24	7,18	6,54	6,84	9,97
Varição em relação ao mês anterior	-	0,03	-0,27	0,05	-0,12	-0,37	0,31	1,12	0,77	0,97	-0,10	0,55	0,09	-0,06	-0,64	0,30	0,86
Varição em relação ao mês anterior (%)	-	0,81	-6,44	1,39	-3,04	-9,42	8,74	29,19	15,55	16,95	-1,44	8,29	1,26	-0,77	-8,88	4,59	9,44
Varição acumulada 2020 e geral (%)	-	0,81	-5,68	-4,37	-7,28	-16,02	-8,67	17,99	36,33	59,44	57,15	70,18	72,32	71,00	55,81	62,97	39,84
Varição acumulada 2021 (%)	-	-	-	-	-	-	-	-	-	-	-	-	-	-0,77	-9,58	-5,43	14,78
Custo em relação ao custo médio da Cesta Básica (%)	1,17	1,08	0,95	1,05	1,03	0,94	1,04	1,23	1,48	1,60	1,55	1,71	1,67	1,52	1,62	1,63	2,22
Varição em relação ao mês anterior (p.p.)	-	-0,09	-0,13	0,10	-0,02	-0,09	0,09	0,20	0,25	0,11	-0,05	0,16	-0,04	-0,16	0,11	0,01	0,05
Varição em relação ao mês anterior (%)	-	-7,41	-12,14	10,20	-1,88	-8,33	10,07	18,99	20,44	7,60	-3,01	10,35	-2,14	-9,27	6,94	0,65	2,07
Varição acumulada 2020 e geral (%)	-	-7,43	-18,67	-10,37	-12,06	-19,38	-11,27	5,59	27,16	36,83	32,71	46,45	43,31	30,03	39,06	39,96	12,01
Varição acumulada 2021 (%)	-	-	-	-	-	-	-	-	-	-	-	-	-	-9,27	-2,97	-2,34	10,56
Custo mínimo mensal	3,54	2,74	3,63	3,86	3,54	3,28	2,65	4,61	3,54	6,12	6,31	6,65	6,12	7,00	6,20	6,20	9,57
Varição em relação ao mês anterior	-	-0,80	0,89	0,23	-0,32	-0,27	-0,62	1,95	-1,07	2,57	0,20	0,34	-0,53	0,89	-0,80	-	1,80
Varição em relação ao mês anterior (%)	-	-22,56	32,36	6,36	-8,28	-7,52	-18,97	73,58	-23,12	72,68	3,19	5,34	-8,01	14,51	-11,41	-	23,17
Varição acumulada 2020 e geral (%)	-	-22,56	2,50	9,02	-0,00	-7,52	-25,07	30,07	-0,00	72,67	78,19	87,71	72,67	97,74	75,18	75,18	48,37
Varição acumulada 2021 (%)	-	-	-	-	-	-	-	-	-	-	-	-	-	-	14,51	1,45	23,17
Diferença entre os custos médio e mínimo mensal	0,66	1,49	0,33	0,15	0,35	0,25	1,18	0,35	2,18	0,58	0,29	0,50	1,12	0,18	0,34	0,64	0,40
Diferença entre os custos médio e mínimo mensal (%)	-15,67	-35,21	-8,34	-3,85	-9,04	-7,13	-30,80	-7,02	-38,14	-8,66	-4,37	-6,97	-15,49	-2,47	-5,17	-9,34	-4,01
Varição em relação ao mês anterior	-	0,83	-1,16	-0,18	0,20	-0,10	0,93	-0,83	1,84	-1,60	-0,29	0,21	0,62	-0,94	0,16	0,30	-0,94
Varição em relação ao mês anterior (%)	-	126,58	-77,84	-53,21	127,75	-28,57	369,65	-70,54	527,55	-73,44	-50,31	72,79	125,07	-84,16	90,67	88,81	-70,15
Varição acumulada 2020 e geral (%)	-	126,58	-49,78	-76,50	-46,48	-61,77	79,54	-47,11	231,91	-11,85	-56,20	-24,31	70,36	-73,02	-48,55	-2,86	-41,18
Varição acumulada 2021 (%)	-	-	-	-	-	-	-	-	-	-	-	-	-	-84,16	-69,80	-42,98	-56,33
Custo em relação ao salário mínimo (%)	0,40	0,41	0,38	0,38	0,37	0,34	0,37	0,47	0,55	0,64	0,63	0,68	0,69	0,69	0,63	0,65	0,95
Varição em relação ao mês anterior (p.p.)	-	0,00	-0,03	0,01	-0,01	-0,04	0,03	0,11	0,07	0,09	-0,01	0,05	0,01	-0,01	-0,06	0,03	0,08
Varição em relação ao mês anterior (%)	-	0,81	-6,44	1,39	-3,04	-9,42	8,74	29,19	15,55	16,95	-1,44	8,29	1,26	-0,77	-8,88	4,59	9,44
Varição acumulada 2020 e geral (%)	-	0,81	-5,68	-4,37	-7,28	-16,02	-8,67	17,99	36,33	59,44	57,15	70,18	72,32	71,00	55,81	62,97	39,84
Varição acumulada 2021 (%)	-	-	-	-	-	-	-	-	-	-	-	-	-	-0,77	-9,58	-5,43	14,78
Custo em relação ao salário mínimo líquido (%)	0,44	0,44	0,41	0,42	0,40	0,37	0,40	0,52	0,60	0,70	0,69	0,74	0,75	0,75	0,68	0,71	1,04
Varição em relação ao mês anterior (p.p.)	-	0,00	-0,03	0,01	-0,01	-0,04	0,03	0,12	0,08	0,10	-0,01	0,06	0,01	-0,01	-0,07	0,03	0,09
Varição em relação ao mês anterior (%)	-	0,81	-6,44	1,39	-3,04	-9,42	8,74	29,19	15,55	16,95	-1,44	8,29	1,26	-0,77	-8,88	4,59	9,44
Varição acumulada 2020 e geral (%)	-	0,81	-5,68	-4,37	-7,28	-16,02	-8,67	17,99	36,33	59,44	57,15	70,18	72,32	71,00	55,81	62,97	39,84
Varição acumulada 2021 (%)	-	-	-	-	-	-	-	-	-	-	-	-	-	-0,77	-9,58	-5,43	14,78
Preço médio	4,73	4,77	4,46	4,52	4,39	3,97	4,32	5,58	6,45	7,54	7,43	8,05	8,15	8,09	7,18	7,71	3,32
Varição em relação ao mês anterior	-	0,04	-0,31	0,06	-0,14	-0,41	0,35	1,26	0,87	1,09	-0,11	0,62	0,10	-0,06	-0,91	0,53	0,29
Varição em relação ao mês anterior (%)	-	0,81	-6,44	1,39	-3,04	-9,42	8,74	29,19	15,55	16,95	-1,44	8,29	1,26	-0,77	-11,24	7,37	9,44
Varição acumulada 2020 e geral (%)	-	0,81	-5,68	-4,37	-7,28	-16,02	-8,67	17,99	36,33	59,44	57,15	70,18	72,32	71,00	51,77	62,97	39,84
Varição acumulada 2021 (%)	-	-	-	-	-	-	-	-	-	-	-	-	-	-0,77	-11,92	-5,43	14,78
Maior preço coletado	7,05	6,30	4,79	4,85	4,85	4,49	4,85	5,99	6,99	9,79	7,89	8,50	11,25	8,39	7,89	8,79	3,39
Menor preço coletado	3,99	3,09	4,09	4,35	3,99	3,69	2,99	5,19	3,99	6,89	7,11	7,49	6,89	7,89	6,99	6,99	3,19
Diferença entre o maior e o menor preço	3,06	3,21	0,70	0,50	0,86	0,80	1,86	0,80	3,00	2,90	0,78	1,01	4,36	0,50	0,90	1,80	0,20

Sábio é aquele que conhece os limites da própria ignorância
 Sócrates



UNIVERSIDADE FEDERAL DO DELTA DO PARNAÍBA
Campus Ministro Reis Velloso
Departamento de Ciências Econômicas
Índices da Cesta Básica do Litoral do Piauí - Parnaíba
Prof. MSc. Moacyr Ferraz do Lago. - responsável técnico



Diferença entre o maior e o menor preço (%)	76,69	103,88	17,11	11,49	21,55	21,68	62,21	15,41	75,19	42,09	10,97	13,48	63,28	6,34	12,88	25,75	6,27
Varição em relação ao mês anterior	-	0,15	-2,51	-0,20	0,36	-0,06	1,06	-1,06	2,20	-0,10	-2,12	0,23	3,35	-3,86	0,40	0,90	-1,00
Varição em relação ao mês anterior (%)	-	35,46	-83,52	-32,84	87,52	0,59	186,93	-75,22	387,78	-44,02	-73,94	22,92	369,28	-89,99	103,18	100,00	-83,33
Varição acumulada 2020 e geral (%)	-	35,46	-77,68	-85,01	-71,89	-71,73	-18,88	-79,90	-1,96	-45,12	-85,69	-82,42	-17,49	-91,74	-83,21	-66,42	-82,46
Varição acumulada 2021 (%)													-	-89,99	-79,65	-59,31	-66,67
Diferença entre o preço médio e o menor preço	0,74	1,68	0,37	0,17	0,40	0,28	1,33	0,39	2,46	0,65	0,32	0,56	1,26	0,20	0,19	0,72	0,13
Diferença entre o preço médio e o menor preço (%)	18,58	54,35	9,10	4,00	9,94	7,68	44,50	7,55	61,65	9,48	4,57	7,49	18,33	2,53	2,72	10,30	4,18
Varição em relação ao mês anterior	-	0,94	-1,31	-0,20	0,22	-0,11	1,05	-0,94	2,07	-1,81	-0,33	0,24	0,70	-1,06	-0,01	0,53	-0,31
Varição em relação ao mês anterior (%)	-	126,58	-77,84	-53,21	127,75	-28,57	369,65	-70,54	527,55	-73,44	-50,31	72,79	125,07	-84,16	-4,76	278,01	-70,15
Varição acumulada 2020 e geral (%)	-	126,58	-49,78	-76,50	-46,48	-61,77	79,54	-47,11	231,91	-11,85	-56,20	-24,31	70,36	-73,02	-74,30	-2,86	-41,18
Varição acumulada 2021 (%)													-	-84,16	-84,91	-42,98	-56,33
MANTEIGA	Jan/20	Fev/20	Mar/20	Abr/20	Mai/20	Jun/20	Jul/20	Ago/20	Set/20	Out/20	Nov/20	Dez/20	Jan/21	Fev/21	Mar/21	Abr/21	Mai/21
Custo médio mensal	27,12	25,96	32,06	26,76	27,72	24,00	27,11	27,13	27,61	27,30	29,19	27,03	29,73	30,65	31,58	26,73	9,97
Varição em relação ao mês anterior	-	-1,16	6,10	-5,30	0,96	-3,72	3,11	0,02	0,48	-0,31	1,89	-2,16	2,70	0,91	0,93	-4,84	0,86
Varição em relação ao mês anterior (%)	-	-4,29	23,51	-16,54	3,99	-13,41	12,95	0,08	1,76	-1,13	6,92	-7,39	10,00	3,07	3,03	-15,34	9,44
Varição acumulada 2020 e geral (%)	-	-4,29	18,21	-1,34	2,20	-11,51	-0,05	0,03	1,79	0,65	7,61	-0,34	9,62	12,99	16,42	-1,44	39,84
Varição acumulada 2021 (%)													-	3,07	6,20	-10,10	14,78
Custo em relação ao custo médio da Cesta Básica (%)	7,54	6,63	7,69	6,97	7,31	6,41	7,32	6,75	7,16	6,51	6,85	6,47	6,88	6,48	7,84	6,38	2,36
Varição em relação ao mês anterior (p.p.)	-	-0,91	1,06	-0,71	0,34	-0,90	0,92	-0,57	0,41	-0,65	0,34	-0,39	0,41	-0,40	1,36	-1,45	0,18
Varição em relação ao mês anterior (%)	-	-12,09	15,98	-9,28	4,83	-12,37	14,32	-7,82	6,07	-9,03	5,22	-5,63	6,30	-5,76	20,93	-18,53	8,24
Varição acumulada 2020 e geral (%)	-	-12,11	1,94	-7,53	-3,06	-15,05	-2,89	-10,48	-5,05	-13,63	-9,12	-14,24	-8,83	-14,08	3,91	-15,35	18,78
Varição acumulada 2021 (%)													-	-5,76	13,97	-7,15	17,24
Custo mínimo mensal	21,44	19,35	26,99	22,94	19,35	17,78	18,74	19,49	20,85	20,85	24,89	14,99	25,61	27,44	29,48	20,85	9,57
Varição em relação ao mês anterior	-	-2,09	7,63	-4,05	-3,59	-1,58	0,96	0,75	1,37	-	4,04	-9,90	10,62	1,83	2,04	-8,63	1,80
Varição em relação ao mês anterior (%)	-	-9,73	39,46	-15,01	-15,63	-8,14	5,40	4,00	7,01	-	19,35	-39,78	70,87	7,15	7,44	-29,26	23,17
Varição acumulada 2020 e geral (%)	-	-9,73	25,89	6,99	-9,73	-17,08	-12,60	-9,10	-2,73	-2,73	16,09	-30,09	19,45	27,99	37,50	-2,73	48,37
Varição acumulada 2021 (%)													-	7,15	15,11	-18,57	23,17
Diferença entre os custos médio e mínimo mensal	5,69	6,61	5,08	3,82	8,37	6,23	8,37	7,65	6,76	6,45	4,30	12,04	4,13	3,21	2,10	5,88	0,40
Diferença entre os custos médio e mínimo mensal (%)	-20,97	-25,46	-15,83	-14,29	-30,19	-25,94	-30,89	-28,18	-24,48	-23,62	-14,74	-44,56	-13,88	-10,47	-6,65	-22,00	-4,01
Varição em relação ao mês anterior	-	0,92	-1,53	-1,25	4,55	-2,14	2,15	-0,73	-0,89	-0,31	-2,15	7,74	-7,92	-0,92	-1,11	3,78	-0,94
Varição em relação ao mês anterior (%)	-	16,21	-23,20	-24,67	118,89	-25,60	34,48	-8,69	-11,60	-4,60	-33,29	180,03	-65,73	-22,22	-34,58	180,02	-70,15
Varição acumulada 2020 e geral (%)	-	16,21	-10,75	-32,77	47,16	9,49	47,24	34,44	18,84	13,37	-24,37	111,80	-27,43	-43,55	-63,07	3,41	-41,18
Varição acumulada 2021 (%)													-	-22,22	-49,12	42,49	-56,33
Custo em relação ao salário mínimo líquido (%)	2,60	2,48	3,07	2,56	2,65	2,30	2,59	2,60	2,64	2,61	2,79	2,59	2,85	2,93	3,02	2,56	0,95
Varição em relação ao mês anterior (p.p.)	-	-0,11	0,58	-0,51	0,09	-0,36	0,30	0,00	0,05	-0,03	0,18	-0,21	0,26	0,09	0,09	-0,46	0,08
Varição em relação ao mês anterior (%)	-	-4,29	23,51	-16,54	3,59	-13,41	12,95	0,08	1,76	-1,13	6,92	-7,39	10,00	3,07	3,03	-15,34	9,44
Varição acumulada 2020 e geral (%)	-	-4,29	18,21	-1,34	2,20	-11,51	-0,05	0,03	1,79	0,65	7,61	-0,34	9,62	12,99	16,42	-1,44	39,84
Varição acumulada 2021 (%)													-	3,07	6,20	-10,10	14,78
Custo em relação ao salário mínimo líquido (%)	2,82	2,70	3,33	2,78	2,88	2,50	2,82	2,82	2,87	2,84	3,04	2,81	3,09	3,19	3,28	2,78	1,04
Varição em relação ao mês anterior (p.p.)	-	-0,12	0,63	-0,55	0,10	-0,39	0,32	0,00	0,05	-0,03	0,20	-0,22	0,28	0,09	0,10	-0,50	0,09
Varição em relação ao mês anterior (%)	-	-4,29	23,51	-16,54	3,59	-13,41	12,95	0,08	1,76	-1,13	6,92	-7,39	10,00	3,07	3,03	-15,34	9,44
Varição acumulada 2020 e geral (%)	-	-4,29	18,21	-1,34	2,20	-11,51	-0,05	0,03	1,79	0,65	7,61	-0,34	9,62	12,99	16,42	-1,44	39,84
Varição acumulada 2021 (%)													-	3,07	6,20	-10,10	14,78
Preço médio	18,08	17,05	21,37	17,84	18,48	16,00	18,07	18,09	18,41	18,20	19,46	18,02	19,82	20,43	21,05	17,82	3,32
Varição em relação ao mês anterior	-	-1,03	4,33	-3,53	0,64	-2,48	2,07	0,01	0,32	-0,21	1,26	-1,44	1,80	0,61	0,62	-3,23	0,29
Varição em relação ao mês anterior (%)	-	-5,72	25,37	-16,54	3,59	-13,41	12,95	0,08	1,76	-1,13	6,92	-7,39	10,00	3,07	3,03	-15,34	9,44
Varição acumulada 2020 e geral (%)	-	-5,72	18,20	-1,34	2,20	-11,51	-0,05	0,03	1,79	0,64	7,61	-0,35	9,62	12,99	16,41	-1,45	39,84
Varição acumulada 2021 (%)													-	3,07	6,20	-10,10	14,78
Maior preço coletado	22,80	26,79	26,67	22,99	26,85	21,35	25,49	25,49	26,67	21,49	21,32	21,49	23,45	21,90	22,50	22,59	3,39
Menor preço coletado	14,29	12,90	17,99	15,29	12,90	11,85	12,99	12,99	13,90	13,90	16,59	9,99	17,07	18,29	19,65	13,90	3,19
Diferença entre o maior e o menor preço	8,51	13,89	8,68	7,70	13,95	9,50	13,00	12,50	12,77	7,59	4,73	11,50	6,38	3,61	2,85	8,69	0,20
Diferença entre o maior e o menor preço (%)	59,55	107,67	48,25	50,36	108,14	80,17	104,08	96,23	91,87	54,60	28,51	115,12	37,38	19,74	14,50	62,52	6,27



UNIVERSIDADE FEDERAL DO DELTA DO PARNAÍBA
Campus Ministro Reis Velloso
Departamento de Ciências Econômicas
Índices da Cesta Básica do Litoral do Piauí - Parnaíba
Prof. MSc. Moacyr Ferraz do Lago. - responsável técnico



	Jan/20	Fev/20	Mar/20	Abr/20	Mai/20	Jun/20	Jul/20	Ago/20	Set/20	Out/20	Nov/20	Dez/20	Jan/21	Fev/21	Mar/21	Abr/21	Mai/21
Varição em relação ao mês anterior	-	5,38	-5,21	-0,98	6,25	-4,45	3,50	-0,50	0,27	-5,18	-2,86	6,77	-5,12	-2,77	-0,76	5,84	-1,00
Varição em relação ao mês anterior (%)	-	63,22	-37,51	-11,29	81,17	-31,90	36,84	-3,85	2,16	-40,56	-37,68	143,13	-44,52	-43,42	-21,05	204,91	-83,33
Varição acumulada 2020 e geral (%)	-	63,22	2,00	-9,52	63,93	11,63	52,76	46,89	50,06	-10,81	-44,42	35,14	-25,03	-57,58	-66,51	2,12	-82,46
Varição acumulada 2021 (%)													-	-43,42	-55,33	36,21	-66,67
Diferença entre o preço médio e o menor preço	3,79	4,15	3,38	2,55	5,58	4,15	5,58	5,10	4,51	4,30	2,87	8,03	2,75	2,14	1,40	3,92	0,13
Diferença entre o preço médio e o menor preço (%)	26,53	32,15	18,81	16,67	43,25	35,03	44,69	39,24	32,41	30,92	17,28	80,37	16,12	11,70	7,12	28,20	4,18
Varição em relação ao mês anterior	-	0,36	-0,76	-0,83	3,03	-1,43	1,43	-0,49	-0,59	-0,21	-1,43	5,16	-5,28	-0,61	-0,74	2,52	-0,31
Varição em relação ao mês anterior (%)	-	9,40	-18,43	-24,67	118,89	-25,60	34,48	-8,69	-11,60	-4,60	-33,29	180,03	-65,73	-22,22	-34,58	180,02	-70,15
Varição acumulada 2020 e geral (%)	-	9,40	-10,76	-32,77	47,15	9,48	47,23	34,43	18,84	13,37	-24,37	111,79	-27,43	-43,55	-63,07	3,40	-41,18
Varição acumulada 2021 (%)													-	-22,22	-49,12	42,49	-56,33
ANÁLISE AGREGADA	Jan/20	Fev/20	Mar/20	Abr/20	Mai/20	Jun/20	Jul/20	Ago/20	Set/20	Out/20	Nov/20	Dez/20	Jan/21	Fev/21	Mar/21	Abr/21	Mai/21
Cesta Básica de Teresina	Não disp.	Não disp.	Não disp.	Não disp.	Não disp.	Não disp.	Não disp.	Não disp.	Não disp.	Não disp.	Não disp.	Não disp.	Não disp.	Não disp.	Não disp.	Não disp.	Não disp.
Cesta Básica do Nordeste	Não disp.	Não disp.	Não disp.	Não disp.	Não disp.	Não disp.	Não disp.	Não disp.	Não disp.	Não disp.	Não disp.	Não disp.	Não disp.	Não disp.	Não disp.	Não disp.	Não disp.
Cesta Básica do Brasil	Não disp.	Não disp.	Não disp.	Não disp.	Não disp.	Não disp.	Não disp.	Não disp.	Não disp.	Não disp.	Não disp.	Não disp.	Não disp.	Não disp.	Não disp.	Não disp.	Não disp.
Cesta Básica em Luís Correia	-	-	-	415,17	389,14	386,27	361,76	381,05	411,04	426,61	431,08	424,50	423,04	435,11	449,16	430,93	459,11
Diferença em relação a Luís Correia	-	-	-	-31,51	-10,02	-11,66	8,34	20,76	-25,53	-7,58	-5,27	-6,65	9,34	37,77	-46,26	-12,25	-35,79
Diferença em relação a Luís Correia (%)	-	-	-	-7,59	-2,57	-3,02	2,30	5,45	-6,21	-1,78	-1,22	-1,57	2,21	8,68	-10,30	-2,84	-7,79
Varição em relação ao mês anterior	-	-	-	-	21,49	-1,64	20,00	12,42	-46,29	17,94	2,31	-1,38	15,99	28,43	-84,03	34,01	-23,54
Varição em relação ao mês anterior (%)	-	-	-	-	-68,21	16,40	-171,51	149,02	-222,95	-70,29	-30,51	26,25	-240,32	304,58	-222,48	-73,52	192,19
Varição acumulada 2020 e geral (%)	-	-	-	-	-68,21	-63,00	-126,46	-165,89	-18,99	-75,93	-83,28	-78,89	-129,63	-219,86	46,80	-61,13	13,57
Varição acumulada 2021 (%)													-	304,58	-595,53	-231,20	-483,35
Cesta Básica em Ilha Grande	-	-	-	-	-	460,60	439,73	463,84	473,31	471,64	488,98	471,01	494,19	490,54	491,06	486,49	475,28
Diferença em relação a Ilha Grande	-	-	-	-	-	-85,98	-69,63	-62,02	-87,79	-52,61	-63,17	-53,16	-61,81	-17,67	-88,16	-67,80	-51,96
Diferença em relação a Ilha Grande (%)	-	-	-	-	-	-18,67	-15,83	-13,37	-18,55	-11,16	-12,92	-11,29	-12,51	-3,60	-17,95	-13,94	-10,93
Varição em relação ao mês anterior	-	-	-	-	-	-	16,35	7,61	-25,77	35,18	-10,56	10,01	-8,65	44,14	-70,49	20,36	16,97
Varição em relação ao mês anterior (%)	-	-	-	-	-	-	-19,02	-10,92	41,55	-40,07	20,06	-15,84	16,27	-71,42	399,01	-23,09	-24,62
Varição acumulada 2020 e geral (%)	-	-	-	-	-	-	-19,02	-27,87	26,09	-15,17	-28,05	1,04	-2,15	-66,77	42,64	283,77	-41,07
Varição acumulada 2021 (%)													-	-71,42	42,64	9,70	-15,94
Cesta Básica em Cajueiro da Praia	-	-	-	-	-	-	443,91	454,77	461,00	470,35	486,12	496,17	529,00	524,76	536,49	527,11	524,00
Diferença em relação a Cajueiro da Praia	-	-	-	-	-	-	-73,82	-52,95	-75,48	-51,33	-60,30	-78,32	-96,62	-51,88	-133,59	-108,42	-100,68
Diferença em relação a Cajueiro da Praia (%)	-	-	-	-	-	-	-16,63	-11,64	-16,37	-10,91	-12,40	-15,79	-18,26	-9,89	-24,90	-20,57	-19,21
Varição em relação ao mês anterior	-	-	-	-	-	-	-	20,87	-22,53	24,16	-8,97	-18,02	-18,29	44,73	-81,70	25,16	7,75
Varição em relação ao mês anterior (%)	-	-	-	-	-	-	-	-28,27	42,56	-32,00	17,48	29,89	23,36	-46,30	157,47	-18,84	-7,15
Varição acumulada 2020 e geral (%)	-	-	-	-	-	-	-	-28,27	2,26	-30,47	-18,31	6,10	30,88	-29,72	80,97	46,88	36,38
Varição acumulada 2021 (%)													-	-46,30	38,26	12,22	4,20
Jornada de trabalho mensal	220,00	220,00	220,00	220,00	220,00	220,00	220,00	220,00	220,00	220,00	220,00	220,00	220,00	220,00	220,00	220,00	220,00
Salário mínimo	1.045,00	1.045,00	1.045,00	1.045,00	1.045,00	1.045,00	1.045,00	1.045,00	1.045,00	1.045,00	1.045,00	1.045,00	1.100,00	1.100,00	1.100,00	1.100,00	1.100,00
Salário mínimo líquido	961,40	961,40	961,40	961,40	961,40	961,40	961,40	961,40	961,40	961,40	961,40	961,40	1.012,00	1.012,00	1.012,00	1.012,00	1.012,00
Custo da cesta básica em horas de trabalho	75,72	82,44	87,79	80,77	79,82	78,87	77,91	84,59	81,16	88,22	89,65	87,97	86,48	94,58	80,58	83,74	84,66
Varição em relação ao mês anterior	-	6,72	5,35	-7,02	-0,95	-0,95	-0,95	6,68	-3,43	7,05	1,43	-1,68	-1,49	8,10	-13,99	3,16	0,93
Varição em relação ao mês anterior (%)	-	8,87	6,49	-8,00	-1,18	-1,19	-1,21	8,57	-4,06	8,69	1,62	-1,87	-1,70	9,37	-14,80	3,92	1,11
Varição acumulada 2020 e geral (%)	-	8,89	15,96	6,68	5,42	4,17	2,91	11,73	7,20	16,52	18,41	16,19	14,22	24,92	6,43	10,60	11,83
Varição acumulada 2021 (%)													-	9,37	-6,82	-3,17	-2,09
Porcentagem do salário mínimo (%)	34,42	37,47	39,90	36,71	36,28	35,85	35,42	38,45	36,89	40,10	40,75	39,99	39,31	42,99	36,63	38,06	38,48
Varição em relação ao mês anterior (p.p.)	-	3,05	2,43	-3,19	-0,43	-0,43	-0,43	3,04	-1,56	3,21	0,65	-0,76	-0,68	3,68	-6,36	1,43	0,42
Varição em relação ao mês anterior (%)	-	8,87	6,49	-8,00	-1,18	-1,19	-1,21	8,57	-4,06	8,69	1,62	-1,87	-1,70	9,37	-14,80	3,92	1,11
Varição acumulada 2020 e geral (%)	-	8,89	15,96	6,68	5,42	4,17	2,91	11,73	7,20	16,52	18,41	16,19	14,22	24,92	6,43	10,60	11,83
Varição acumulada 2021 (%)													-	9,37	-6,82	-3,17	-2,09
Porcentagem do salário mínimo líquido (%)	37,41	40,73	43,37	39,91	39,43	38,97	38,50	41,79	40,10	43,58	44,29	43,46	42,73	46,73	39,81	41,37	41,83

Sábio é aquele que conhece os limites da própria ignorância
Sócrates



UNIVERSIDADE FEDERAL DO DELTA DO PARNAÍBA
Campus Ministro Reis Velloso
Departamento de Ciências Econômicas
Índices da Cesta Básica do Litoral do Piauí - Parnaíba
Prof. MSc. Moacyr Ferraz do Lago.: - responsável técnico



Varição em relação ao mês anterior (p.p.)	-	3,32	2,64	-3,47	-0,47	-0,47	-0,47	3,30	-1,70	3,49	0,71	-0,83	-0,74	4,00	-6,91	1,56	0,46	
Varição em relação ao mês anterior (%)	-	8,87	6,49	-8,00	-1,18	-1,19	-1,21	8,57	-4,06	8,69	1,62	-1,87	-1,70	9,37	-14,80	3,92	1,11	
Varição acumulada 2020 e geral (%)	-	8,89	15,96	6,68	5,42	4,17	2,91	11,73	7,20	16,52	18,41	16,19	14,22	24,92	6,43	10,60	11,83	
Varição acumulada 2021 (%)														-	9,37	-6,82	-3,17	-2,09
PRODUTOS EXTRA-CESTA																		
OVO	Jan/20	Fev/20	Mar/20	Abr/20	Mai/20	Jun/20	Jul/20	Ago/20	Set/20	Out/20	Nov/20	Dez/20	Jan/21	Fev/21	Mar/21	Abr/21	Mai/21	
Preço médio	-	-	6,25	6,37	6,03	6,42	5,58	5,27	4,87	4,79	4,94	5,63	5,06	6,52	6,39	5,71	6,21	
Varição em relação ao mês anterior	-	-	-	0,12	-0,34	0,40	-0,84	-0,32	-0,40	-0,08	0,15	0,69	-0,57	1,46	-0,13	-0,68	0,50	
Varição em relação ao mês anterior (%)	-	-	-	1,98	-5,34	6,56	-13,07	-5,64	-7,55	-1,64	3,07	13,96	-10,10	28,79	-1,99	-10,59	8,71	
Varição acumulada 2020 e geral (%)	-	-	-	1,98	-3,47	2,87	-10,58	-15,62	-21,99	-23,27	-20,91	-9,88	-18,98	4,35	2,27	-8,56	-0,59	
Varição acumulada 2021 (%)														-	28,79	26,23	12,86	22,69
Maior preço coletado	-	-	7,59	7,99	7,10	6,90	7,99	6,80	6,64	5,99	5,89	6,89	7,19	7,19	6,59	7,20	6,36	
Menor preço coletado	-	-	5,00	5,40	4,56	5,86	4,40	3,90	3,80	3,96	3,38	4,80	3,80	5,39	6,12	4,60	5,98	
Diferença entre o maior e o menor preço	-	-	2,59	2,59	2,54	1,04	3,59	2,90	2,84	2,03	2,51	2,09	3,39	1,80	0,47	2,60	0,38	
Diferença entre o maior e o menor preço (%)	-	-	51,80	47,96	55,70	17,75	81,59	74,36	74,74	51,26	74,26	43,54	89,21	33,40	7,68	56,52	6,35	
Varição em relação ao mês anterior	-	-	-	-	-0,05	-1,50	2,55	-0,69	-0,06	-0,81	0,48	-0,42	1,30	-1,59	-1,33	2,13	-2,22	
Varição em relação ao mês anterior (%)	-	-	-	-	-1,93	-59,06	245,19	-19,22	-2,07	-28,52	23,65	-16,73	62,20	-46,90	-73,89	453,19	-85,38	
Varição acumulada 2020 e geral (%)	-	-	-	-	-1,93	-59,85	38,61	11,97	9,65	-21,62	-3,09	-19,31	30,89	-30,50	-81,85	0,39	-85,33	
Varição acumulada 2021 (%)														-	-46,90	-86,14	-23,30	-88,79
Diferença entre o preço médio e o menor preço	-	-	1,25	0,97	1,47	0,56	1,18	1,37	1,07	0,83	1,56	0,83	1,26	1,13	0,27	1,11	0,23	
Diferença entre o preço médio e o menor preço (%)	-	-	24,90	17,94	32,21	9,63	26,92	35,12	28,21	21,01	46,12	17,26	33,16	20,90	4,36	24,14	3,81	
Varição em relação ao mês anterior	-	-	-	-0,28	0,50	-0,90	0,62	0,19	-0,30	-0,24	0,73	-0,73	0,43	-0,13	-0,86	0,84	-0,88	
Varição em relação ao mês anterior (%)	-	-	-	-22,19	51,60	-61,57	109,90	15,62	-21,73	-22,39	87,38	-46,87	52,11	-10,58	-76,30	315,98	-79,47	
Varição acumulada 2020 e geral (%)	-	-	-	-22,19	17,97	-54,67	-4,85	10,01	-13,90	-33,17	25,22	-33,47	1,20	-9,50	-78,55	-10,79	-81,69	
Varição acumulada 2021 (%)														-	-10,58	-78,81	-11,85	-81,90
FRANGO	Jan/20	Fev/20	Mar/20	Abr/20	Mai/20	Jun/20	Jul/20	Ago/20	Set/20	Out/20	Nov/20	Dez/20	Jan/21	Fev/21	Mar/21	Abr/21	Mai/21	
Preço médio	-	-	8,19	8,21	7,04	6,37	7,28	7,42	7,56	8,12	7,65	9,14	9,03	9,03	9,70	8,58	7,90	
Varição em relação ao mês anterior	-	-	-	0,02	-1,17	-0,67	0,91	0,14	0,15	0,56	-0,47	1,49	-0,11	-0,00	0,67	-1,11	-0,68	
Varição em relação ao mês anterior (%)	-	-	-	0,24	-14,21	-9,46	14,23	1,88	1,96	7,41	-5,79	19,42	-1,17	-0,05	7,42	-11,49	-7,90	
Varição acumulada 2020 e geral (%)	-	-	-	0,24	-14,00	-22,14	-11,06	-9,39	-7,62	-0,77	-6,52	11,64	10,34	10,28	18,46	4,84	-3,45	
Varição acumulada 2021 (%)														-	-0,05	7,36	-4,98	-12,49
Maior preço coletado	-	-	8,99	10,19	8,89	7,49	8,99	9,49	11,99	10,99	9,99	10,99	10,98	10,29	9,79	9,99	8,49	
Menor preço coletado	-	-	6,49	5,99	3,99	4,59	6,39	5,99	5,99	6,99	6,29	6,99	7,35	8,00	9,56	7,49	7,29	
Diferença entre o maior e o menor preço	-	-	2,50	4,20	4,90	2,90	2,60	3,50	6,00	4,00	3,70	4,00	3,63	2,29	0,23	2,50	1,20	
Diferença entre o maior e o menor preço (%)	-	-	38,52	70,12	122,81	63,18	40,69	58,43	100,17	57,22	58,82	57,22	49,39	28,63	2,41	33,38	16,46	
Varição em relação ao mês anterior	-	-	-	1,70	0,70	-2,00	-0,30	0,90	2,50	-2,00	-0,30	0,30	-0,37	-1,34	-2,06	2,27	-1,30	
Varição em relação ao mês anterior (%)	-	-	-	68,00	16,67	-40,82	-10,34	34,62	71,43	-33,33	-7,50	8,11	-9,25	-36,91	-89,96	986,96	-52,00	
Varição acumulada 2020 e geral (%)	-	-	-	68,00	96,00	16,00	4,00	40,00	140,00	60,00	48,00	60,00	45,20	-8,40	-90,80	-	-52,00	
Varição acumulada 2021 (%)														-	-36,91	-93,66	-31,13	-66,94
Diferença entre o preço médio e o menor preço	-	-	1,70	2,22	3,05	1,78	0,89	1,43	1,57	1,13	1,36	2,15	1,68	1,03	0,14	1,09	0,61	
Diferença entre o preço médio e o menor preço (%)	-	-	26,13	36,98	76,42	38,85	13,93	23,82	26,24	16,20	21,65	30,73	22,88	12,83	1,42	14,57	8,41	
Varição em relação ao mês anterior	-	-	-	0,52	0,83	-1,27	-0,89	0,54	0,15	-0,44	0,23	0,79	-0,47	-0,65	-0,89	0,96	-0,48	
Varição em relação ao mês anterior (%)	-	-	-	30,64	37,65	-41,51	-50,09	60,30	10,19	-27,95	20,25	57,71	-21,73	-38,94	-86,75	702,70	-43,82	
Varição acumulada 2020 e geral (%)	-	-	-	30,64	79,82	5,18	-47,51	-15,86	-7,29	-33,20	-19,67	26,68	-0,84	-39,45	-91,98	-35,62	-63,83	
Varição acumulada 2021 (%)														-	-38,94	-91,91	-35,07	-63,52
BATATA	Jan/20	Fev/20	Mar/20	Abr/20	Mai/20	Jun/20	Jul/20	Ago/20	Set/20	Out/20	Nov/20	Dez/20	Jan/21	Fev/21	Mar/21	Abr/21	Mai/21	
Preço médio	-	-	3,49	5,58	5,62	5,14	3,26	3,31	2,38	3,85	3,85	4,83	4,74	3,48	3,89	3,11	3,45	
Varição em relação ao mês anterior	-	-	-	2,09	0,03	-0,48	-1,88	0,05	-0,94	1,48	-0,01	0,98	-0,09	-1,26	0,41	-0,78	0,33	
Varição em relação ao mês anterior (%)	-	-	-	59,89	0,63	-8,46	-36,54	1,59	-28,30	62,21	-0,16	25,42	-1,78	-26,58	11,90	-20,08	10,73	
Varição acumulada 2020 e geral (%)	-	-	-	59,89	60,89	47,28	-6,53	-5,04	-31,92	10,43	10,26	38,28	35,82	-0,28	11,58	-10,83	-1,26	
Varição acumulada 2021 (%)														-	-26,58	-17,85	-34,35	-27,30
Maior preço coletado	-	-	4,99	6,65	5,99	5,99	3,99	3,99	2,99	5,49	5,39	5,00	5,99	3,50	3,99	3,50	3,55	

Sábio é aquele que conhece os limites da própria ignorância
Sócrates



UNIVERSIDADE FEDERAL DO DELTA DO PARNAÍBA
Campus Ministro Reis Velloso
Departamento de Ciências Econômicas
Índices da Cesta Básica do Litoral do Piauí - Parnaíba
Prof. MSc. Moacyr Ferraz do Lago.: - responsável técnico



Menor preço coletado	-	-	2,49	4,69	4,99	4,59	2,49	2,85	1,79	2,49	2,31	4,45	3,99	3,10	3,75	2,59	3,29
Diferença entre o maior e o menor preço	-	-	2,50	1,96	1,00	1,40	1,50	1,14	1,20	3,00	3,08	0,55	2,00	0,40	0,24	0,91	0,26
Diferença entre o maior e o menor preço (%)	-	-	38,52	41,79	20,04	30,50	60,24	40,00	67,04	120,48	133,33	12,36	50,13	12,90	6,40	35,14	7,90
Variação em relação ao mês anterior	-	-	-	-0,54	-0,96	0,40	0,10	-0,36	0,06	1,80	0,08	-2,53	1,45	-1,60	-0,16	0,67	-0,65
Variação em relação ao mês anterior (%)	-	-	-	-21,60	-48,98	40,00	7,14	-24,00	5,26	150,00	2,67	-82,14	263,64	-80,00	-40,00	279,17	-71,43
Variação acumulada 2020 e geral (%)	-	-	-	-21,60	-60,00	-44,00	-40,00	-54,40	-52,00	20,00	23,20	-78,00	-20,00	-84,00	-90,40	-63,60	-89,60
Variação acumulada 2021 (%)	-	-	-	-	-	-	-	-	-	-	-	-	-	-80,00	-88,00	-54,50	-87,00
Diferença entre o preço médio e o menor preço	-	-	1,00	0,89	0,63	0,55	0,77	0,46	0,59	1,36	1,54	0,38	0,75	0,38	0,14	0,52	0,16
Diferença entre o preço médio e o menor preço (%)	-	-	40,16	18,98	12,53	11,98	31,00	16,28	32,74	54,78	66,58	8,45	18,80	12,26	3,84	20,15	4,74
Variação em relação ao mês anterior	-	-	-	-0,11	-0,27	-0,08	0,22	-0,31	0,12	0,78	0,17	-1,16	0,37	-0,37	-0,24	0,38	-0,37
Variação em relação ao mês anterior (%)	-	-	-	-11,00	-29,78	-12,00	40,36	-39,90	26,29	132,76	12,76	-75,55	99,47	-49,33	-62,11	262,50	-70,11
Variação acumulada 2020 e geral (%)	-	-	-	-11,00	-37,50	-45,00	-22,80	-53,60	-41,40	36,40	53,80	-62,40	-25,00	-62,00	-85,60	-47,80	-84,40
Variação acumulada 2021 (%)	-	-	-	-	-	-	-	-	-	-	-	-	-	-49,33	-80,80	-30,40	-79,20
LARANJA	Jan/20	Fev/20	Mar/20	Abr/20	Mai/20	Jun/20	Jul/20	Ago/20	Set/20	Out/20	Nov/20	Dez/20	Jan/21	Fev/21	Mar/21	Abr/21	Mai/21
Preço médio	-	-	2,61	2,26	1,94	1,89	1,77	2,35	1,85	1,85	1,79	2,45	2,52	2,69	2,28	2,84	2,70
Variação em relação ao mês anterior	-	-	-	-0,36	-0,32	-0,05	-0,12	0,59	-0,51	-0,00	-0,06	0,66	0,06	0,18	-0,41	0,56	-0,14
Variação em relação ao mês anterior (%)	-	-	-	-13,60	-13,97	-2,58	-6,46	33,14	-21,50	-0,11	-3,25	37,18	2,65	7,04	-15,38	24,76	-5,07
Variação acumulada 2020 e geral (%)	-	-	-	-13,60	-25,67	-27,58	-32,26	-9,81	-29,19	-29,27	-31,57	-6,13	-3,64	3,14	-12,72	8,89	3,37
Variação acumulada 2021 (%)	-	-	-	-	-	-	-	-	-	-	-	-	-	7,04	-9,42	13,00	7,28
Maior preço coletado	-	-	2,75	2,79	2,69	1,99	2,99	2,99	2,49	2,87	2,21	2,59	2,89	2,70	2,30	3,99	2,77
Menor preço coletado	-	-	2,49	1,79	1,49	1,79	0,98	0,89	1,58	1,49	1,56	2,29	2,39	2,69	2,25	1,99	2,59
Diferença entre o maior e o menor preço	-	-	0,26	1,00	1,20	0,20	2,01	2,10	0,91	1,38	0,65	0,30	0,50	0,01	0,05	2,00	0,18
Diferença entre o maior e o menor preço (%)	-	-	10,44	55,87	80,54	11,17	205,10	235,96	57,59	92,62	41,67	13,10	20,92	0,37	2,22	100,50	6,95
Variação em relação ao mês anterior	-	-	-	0,74	0,20	-1,00	1,81	0,09	-1,19	0,47	-0,73	-0,35	0,20	-0,49	0,04	1,95	-1,82
Variação em relação ao mês anterior (%)	-	-	-	284,62	20,00	-83,33	905,00	4,48	-56,67	51,65	-52,90	-53,85	66,67	-98,00	400,00	3.900,00	-91,00
Variação acumulada 2020 e geral (%)	-	-	-	284,62	361,54	-23,08	673,08	707,69	250,00	430,77	150,00	15,38	92,31	-96,15	-80,77	669,23	-30,77
Variação acumulada 2021 (%)	-	-	-	-	-	-	-	-	-	-	-	-	-	-98,00	-90,00	300,00	-64,00
Diferença entre o preço médio e o menor preço	-	-	0,12	0,47	0,45	0,10	0,79	1,46	0,27	0,36	0,23	0,16	0,13	0,00	0,03	0,85	0,11
Diferença entre o preço médio e o menor preço (%)	-	-	4,82	25,98	30,20	5,59	80,41	164,49	16,96	23,89	14,49	6,99	5,23	0,07	1,24	42,81	4,17
Variação em relação ao mês anterior	-	-	-	0,35	-0,01	-0,35	0,69	0,68	-1,20	0,09	-0,13	-0,07	-0,04	-0,12	0,03	0,82	-0,74
Variação em relação ao mês anterior (%)	-	-	-	287,50	-3,23	-77,78	688,00	85,79	-81,69	32,84	-36,52	-29,20	-21,88	-98,40	1.300,00	2.942,86	-87,32
Variação acumulada 2020 e geral (%)	-	-	-	287,50	275,00	-16,67	556,67	1.120,00	123,33	196,67	88,33	33,33	4,17	-98,33	-76,67	610,00	-10,00
Variação acumulada 2021 (%)	-	-	-	-	-	-	-	-	-	-	-	-	-	-98,40	-77,60	581,60	-13,60
MACARRÃO	Jan/20	Fev/20	Mar/20	Abr/20	Mai/20	Jun/20	Jul/20	Ago/20	Set/20	Out/20	Nov/20	Dez/20	Jan/21	Fev/21	Mar/21	Abr/21	Mai/21
Preço médio	-	-	2,63	2,39	2,45	2,35	2,53	2,70	2,58	2,62	2,68	2,71	2,78	2,86	3,45	2,88	2,89
Variação em relação ao mês anterior	-	-	-	-0,25	0,07	-0,10	0,18	0,17	-0,11	0,04	0,05	0,03	0,07	0,08	0,59	-0,58	0,01
Variação em relação ao mês anterior (%)	-	-	-	-9,47	2,84	-4,10	7,54	6,56	-4,16	1,45	2,09	1,20	2,66	2,90	20,77	-16,71	0,29
Variação acumulada 2020 e geral (%)	-	-	-	-9,47	-6,90	-10,72	-3,99	2,31	-1,94	-0,52	1,55	2,77	5,50	8,56	31,11	9,19	9,51
Variação acumulada 2021 (%)	-	-	-	-	-	-	-	-	-	-	-	-	-	2,90	24,27	3,50	3,80
Maior preço coletado	-	-	3,99	2,99	2,99	2,99	3,09	3,49	3,19	3,25	3,54	3,29	3,29	3,10	3,75	3,45	3,50
Menor preço coletado	-	-	1,99	1,89	1,89	1,40	1,69	2,25	2,05	1,99	2,10	2,09	2,09	2,59	2,80	1,99	2,19
Diferença entre o maior e o menor preço	-	-	2,00	1,10	1,10	1,59	1,40	1,24	1,14	1,26	1,44	1,20	1,20	0,51	0,95	1,46	1,31
Diferença entre o maior e o menor preço (%)	-	-	100,50	58,20	58,20	113,57	82,84	55,11	55,61	63,32	68,57	57,42	57,42	19,69	33,93	73,37	59,82
Variação em relação ao mês anterior	-	-	-	-0,90	-	0,49	-0,19	-0,16	-0,10	0,12	0,18	-0,24	-	-0,69	0,44	0,51	-0,15
Variação em relação ao mês anterior (%)	-	-	-	-45,00	-	44,55	-11,95	-11,43	-8,06	10,53	14,29	-16,67	-	-57,50	86,27	53,68	-10,27
Variação acumulada 2020 e geral (%)	-	-	-	-45,00	-45,00	-20,50	-30,00	-38,00	-43,00	-37,00	-28,00	-40,00	-40,00	-74,50	-52,50	-27,00	-34,50
Variação acumulada 2021 (%)	-	-	-	-	-	-	-	-	-	-	-	-	-	-57,50	-20,83	21,67	9,17
Diferença entre o preço médio e o menor preço	-	-	0,64	0,50	0,56	0,95	0,84	0,45	0,53	0,63	0,58	0,62	0,69	0,27	0,65	0,89	0,70
Diferença entre o preço médio e o menor preço (%)	-	-	32,38	26,19	29,77	68,00	49,66	19,79	26,02	31,69	27,40	29,54	32,98	10,42	23,36	44,56	31,74
Variação em relação ao mês anterior	-	-	-	-0,15	0,07	0,39	-0,11	-0,39	0,09	0,10	-0,06	0,04	0,07	-0,42	0,38	0,23	-0,19
Variação em relação ao mês anterior (%)	-	-	-	-23,19	13,67	69,19	-11,83	-46,94	19,76	18,25	-8,77	7,30	11,66	-60,83	142,22	35,58	-21,62
Variação acumulada 2020 e geral (%)	-	-	-	-23,19	-12,69	47,72	30,24	-30,90	-17,24	-2,14	-10,72	-4,21	6,97	-58,10	1,48	37,59	7,84

Sábio é aquele que conhece os limites da própria ignorância
Sócrates



UNIVERSIDADE FEDERAL DO DELTA DO PARNAÍBA
Campus Ministro Reis Velloso
Departamento de Ciências Econômicas
Índices da Cesta Básica do Litoral do Piauí - Parnaíba
Prof. MSc. Moacyr Ferraz do Lago.: - responsável técnico



	Jan/20	Fev/20	Mar/20	Abr/20	Mai/20	Jun/20	Jul/20	Ago/20	Set/20	Out/20	Nov/20	Dez/20	Jan/21	Fev/21	Mar/21	Abr/21	Mai/21
Variação acumulada 2021 (%)													-	-60,83	-5,13	28,63	0,82
FARINHA DE MILHO																	
Preço médio	-	-	1,26	1,39	1,45	1,41	1,38	1,39	1,33	1,25	1,35	1,35	1,45	1,48	1,45	1,58	1,67
Variação em relação ao mês anterior	-	-	-	0,13	0,06	-0,04	-0,02	0,00	-0,06	-0,08	0,10	-0,00	0,10	0,03	-0,03	0,13	0,09
Variação em relação ao mês anterior (%)	-	-	-	10,35	4,19	-2,99	-1,66	0,24	-4,18	-6,07	8,39	-0,25	7,76	1,79	-2,25	9,03	5,62
Variação acumulada 2020 e geral (%)	-	-	-	10,35	14,98	11,54	9,69	9,95	5,35	-1,04	7,26	6,99	15,29	17,35	14,71	25,07	32,10
Variação acumulada 2021 (%)	-	-	-	-	-	-	-	-	-	-	-	-	-	1,79	-0,50	8,48	14,58
Maior preço coletado	-	-	1,55	1,59	1,59	1,99	1,65	1,65	1,69	1,69	2,19	1,59	1,65	1,60	1,66	1,75	1,89
Menor preço coletado	-	-	0,99	1,19	1,25	1,15	1,15	1,19	1,19	0,99	1,05	1,17	1,19	1,39	1,10	1,45	1,39
Diferença entre o maior e o menor preço	-	-	0,56	0,40	0,34	1,17	2,17	3,17	4,17	4,17	5,17	6,17	6,17	7,17	8,17	9,17	10,17
Diferença entre o maior e o menor preço (%)	-	-	56,57	33,61	27,20	73,04	43,48	38,66	42,02	70,71	108,57	35,90	38,66	15,11	50,91	20,69	35,97
Variação em relação ao mês anterior	-	-	-	-0,16	-0,06	0,83	1,00	1,00	1,00	-	1,00	1,00	-	1,00	1,00	1,00	1,00
Variação em relação ao mês anterior (%)	-	-	-	-28,57	-15,00	244,12	85,47	46,08	31,55	-	23,98	19,34	-	16,21	13,95	12,24	10,91
Variação acumulada 2020 e geral (%)	-	-	-	-28,57	-39,29	108,93	287,50	466,07	644,64	644,64	823,21	1.001,79	1.001,79	1.180,36	1.358,93	1.537,50	1.716,07
Variação acumulada 2021 (%)	-	-	-	-	-	-	-	-	-	-	-	-	-	16,21	32,41	48,62	64,83
Diferença entre o preço médio e o menor preço	-	-	0,27	0,20	0,20	0,26	0,23	0,20	0,14	0,26	0,30	0,18	0,26	0,09	0,35	0,13	0,28
Diferença entre o preço médio e o menor preço (%)	-	-	27,38	16,95	16,00	22,32	20,29	16,53	11,65	26,06	28,83	15,33	22,18	6,47	31,52	8,78	19,86
Variação em relação ao mês anterior	-	-	-	-0,07	-0,00	0,06	-0,02	-0,04	-0,06	0,12	0,04	-0,12	0,08	-0,17	0,26	-0,22	0,15
Variação em relação ao mês anterior (%)	-	-	-	-25,61	-0,83	28,33	-9,09	-15,71	-29,49	86,06	17,31	-40,75	47,21	-65,91	285,19	-63,27	116,75
Variação acumulada 2020 e geral (%)	-	-	-	-25,61	-26,23	-5,33	-13,93	-27,46	-48,85	-4,84	11,64	-33,85	-2,62	-66,80	27,87	-53,03	1,80
Variação acumulada 2021 (%)	-	-	-	-	-	-	-	-	-	-	-	-	-	-65,91	31,31	-51,77	4,55
MARGARINA																	
Preço médio	-	-	1,89	1,88	2,06	1,69	2,01	2,25	2,06	2,08	2,00	1,89	2,22	2,39	2,24	2,72	2,12
Variação em relação ao mês anterior	-	-	-	-0,00	0,18	-0,37	0,31	0,25	-0,20	0,02	-0,08	-0,11	0,33	0,18	-0,16	0,48	-0,60
Variação em relação ao mês anterior (%)	-	-	-	-0,13	9,47	-17,94	18,59	12,29	-8,73	1,20	-4,00	-5,40	17,21	8,00	-6,49	21,66	-22,14
Variação acumulada 2020 e geral (%)	-	-	-	-0,13	9,33	-10,28	6,40	19,47	9,05	10,36	5,94	0,21	17,46	26,86	18,62	44,31	12,37
Variação acumulada 2021 (%)	-	-	-	-	-	-	-	-	-	-	-	-	-	8,00	0,99	22,86	-4,33
Maior preço coletado	-	-	2,10	3,19	3,19	2,29	2,99	3,19	3,19	2,49	2,79	2,85	3,19	2,70	3,10	4,50	2,49
Menor preço coletado	-	-	1,59	1,39	1,69	1,49	1,50	1,49	1,55	1,49	1,21	0,99	1,39	2,10	1,99	1,99	1,59
Diferença entre o maior e o menor preço	-	-	0,51	1,80	1,50	0,80	1,49	1,70	1,64	1,00	1,58	1,86	1,80	0,60	1,11	2,51	0,90
Diferença entre o maior e o menor preço (%)	-	-	32,08	129,50	88,76	53,69	99,33	114,09	105,81	67,11	130,58	187,88	129,50	28,57	55,78	126,13	56,60
Variação em relação ao mês anterior	-	-	-	1,29	-0,30	-0,70	0,69	0,21	-0,06	-0,64	0,58	0,28	-0,06	-1,20	0,51	1,40	-1,61
Variação em relação ao mês anterior (%)	-	-	-	252,94	-16,67	-46,67	86,25	14,09	-3,53	-39,02	58,00	17,72	-3,23	-66,67	85,00	126,13	-64,14
Variação acumulada 2020 e geral (%)	-	-	-	252,94	194,12	56,86	192,16	233,33	221,57	96,08	209,80	264,71	252,94	17,65	117,65	392,16	76,47
Variação acumulada 2021 (%)	-	-	-	-	-	-	-	-	-	-	-	-	-	-66,67	-38,33	39,44	-50,00
Diferença entre o preço médio e o menor preço	-	-	0,30	0,49	0,37	0,20	0,51	0,76	0,51	0,59	0,79	0,90	0,83	0,29	0,25	0,73	0,53
Diferença entre o preço médio e o menor preço (%)	-	-	18,66	35,55	22,05	13,60	33,82	51,28	32,73	39,73	65,18	90,98	59,42	13,97	12,46	36,82	33,33
Variação em relação ao mês anterior	-	-	-	0,20	-0,12	-0,17	0,30	0,26	-0,26	0,08	0,20	0,11	-0,07	-0,53	-0,05	0,48	-0,20
Variação em relação ao mês anterior (%)	-	-	-	66,57	-24,59	-45,62	150,33	50,59	-33,60	16,69	33,22	14,20	-8,29	-64,49	-15,45	195,43	-27,66
Variação acumulada 2020 e geral (%)	-	-	-	66,57	25,62	-31,69	71,01	157,53	71,01	99,55	165,84	203,60	178,43	-1,12	-16,40	146,97	78,65
Variação acumulada 2021 (%)	-	-	-	-	-	-	-	-	-	-	-	-	-	-64,49	-69,98	-11,30	-35,84
FARINHA DE ARROZ																	
Preço médio	-	-	-	-	-	-	-	-	-	-	-	-	2,04	2,26	2,47	2,35	1,98
Variação em relação ao mês anterior	-	-	-	-	-	-	-	-	-	-	-	-	-	0,22	0,21	-0,12	-0,37
Variação em relação ao mês anterior (%)	-	-	-	-	-	-	-	-	-	-	-	-	-	0,22	-0,01	-0,32	-0,25
Variação acumulada 2020 e geral (%)	-	-	-	-	-	-	-	-	-	-	-	-	-	-	-0,23	-0,31	0,07
Variação acumulada 2021 (%)	-	-	-	-	-	-	-	-	-	-	-	-	-	-	-	-0,08	0,38
Maior preço coletado	-	-	-	-	-	-	-	-	-	-	-	-	3,19	2,79	3,59	3,59	2,99
Menor preço coletado	-	-	-	-	-	-	-	-	-	-	-	-	1,56	1,89	1,56	1,29	1,39
Diferença entre o maior e o menor preço	-	-	-	-	-	-	-	-	-	-	-	-	1,63	0,90	2,03	2,30	1,60
Diferença entre o maior e o menor preço (%)	-	-	-	-	-	-	-	-	-	-	-	-	104,49	47,62	130,13	178,29	115,11
Variação em relação ao mês anterior	-	-	-	-	-	-	-	-	-	-	-	-	-	-0,73	1,13	0,27	-0,70



UNIVERSIDADE FEDERAL DO DELTA DO PARNAÍBA
Campus Ministro Reis Velloso
Departamento de Ciências Econômicas
Índices da Cesta Básica do Litoral do Piauí - Parnaíba
Prof. MSc. Moacyr Ferraz do Lago. - responsável técnico



Variação em relação ao mês anterior (%)	-	-	-	-	-	-	-	-	-	-	-	-	-	-	-44,79	125,56	13,30	-30,43
Variação acumulada 2020 e geral (%)	-	-	-	-	-	-	-	-	-	-	-	-	-	-	-44,79	-43,79	-42,79	-41,79
Variação acumulada 2021 (%)	-	-	-	-	-	-	-	-	-	-	-	-	-	-	-44,79	24,54	41,10	-1,84
Diferença entre o preço médio e o menor preço	-	-	-	-	-	-	-	-	-	-	-	-	0,48	0,37	0,91	1,06	0,59	
Diferença entre o preço médio e o menor preço (%)	-	-	-	-	-	-	-	-	-	-	-	-	30,81	19,58	58,03	81,96	42,21	
Variação em relação ao mês anterior	-	-	-	-	-	-	-	-	-	-	-	-	-	-	-0,11	0,54	0,15	-0,47
Variação em relação ao mês anterior (%)	-	-	-	-	-	-	-	-	-	-	-	-	-	-	-23,02	144,68	16,79	-44,51
Variação acumulada 2020 e geral (%)	-	-	-	-	-	-	-	-	-	-	-	-	-	-	-23,02	88,35	119,97	22,05
Variação acumulada 2021 (%)	-	-	-	-	-	-	-	-	-	-	-	-	-	-	-23,02	88,35	119,97	22,05
GOMA	Jan/20	Fev/20	Mar/20	Abr/20	Mai/20	Jun/20	Jul/20	Ago/20	Set/20	Out/20	Nov/20	Dez/20	Jan/21	Fev/21	Mar/21	Abr/21	Mai/21	
Preço médio	-	-	-	-	-	-	-	-	-	-	-	-	4,62	5,20	5,28	4,80	4,32	
Variação em relação ao mês anterior	-	-	-	-	-	-	-	-	-	-	-	-	-	-	0,58	0,08	-0,48	
Variação em relação ao mês anterior (%)	-	-	-	-	-	-	-	-	-	-	-	-	-	-	12,58	1,60	-9,00	
Variação acumulada 2020 e geral (%)	-	-	-	-	-	-	-	-	-	-	-	-	-	-	12,58	13,58	14,58	
Variação acumulada 2021 (%)	-	-	-	-	-	-	-	-	-	-	-	-	-	-	12,58	14,38	4,09	
Maior preço coletado	-	-	-	-	-	-	-	-	-	-	-	-	6,29	6,19	5,69	5,75	4,79	
Menor preço coletado	-	-	-	-	-	-	-	-	-	-	-	-	2,99	4,10	4,99	3,19	3,79	
Diferença entre o maior e o menor preço	-	-	-	-	-	-	-	-	-	-	-	-	3,30	2,09	0,70	2,56	1,00	
Diferença entre o maior e o menor preço (%)	-	-	-	-	-	-	-	-	-	-	-	-	110,37	50,98	14,03	80,25	26,39	
Variação em relação ao mês anterior	-	-	-	-	-	-	-	-	-	-	-	-	3,30	-1,21	-1,39	1,86	-1,56	
Variação em relação ao mês anterior (%)	-	-	-	-	-	-	-	-	-	-	-	-	-	-	-36,67	-66,51	265,71	
Variação acumulada 2020 e geral (%)	-	-	-	-	-	-	-	-	-	-	-	-	-	-	-36,67	-35,67	-34,67	
Variação acumulada 2021 (%)	-	-	-	-	-	-	-	-	-	-	-	-	-	-	-36,67	-78,79	-22,42	
Diferença entre o preço médio e o menor preço	-	-	-	-	-	-	-	-	-	-	-	-	1,63	1,10	0,29	1,61	0,53	
Diferença entre o preço médio e o menor preço (%)	-	-	-	-	-	-	-	-	-	-	-	-	54,38	26,75	5,81	50,62	14,07	
Variação em relação ao mês anterior	-	-	-	-	-	-	-	-	-	-	-	-	-	-	-0,53	-0,81	1,32	
Variação em relação ao mês anterior (%)	-	-	-	-	-	-	-	-	-	-	-	-	-	-	-32,55	-73,56	456,78	
Variação acumulada 2020 e geral (%)	-	-	-	-	-	-	-	-	-	-	-	-	-	-	-32,55	-82,16	-0,70	
Variação acumulada 2021 (%)	-	-	-	-	-	-	-	-	-	-	-	-	-	-	-32,55	-82,16	-0,70	
SARDINHA	Jan/20	Fev/20	Mar/20	Abr/20	Mai/20	Jun/20	Jul/20	Ago/20	Set/20	Out/20	Nov/20	Dez/20	Jan/21	Fev/21	Mar/21	Abr/21	Mai/21	
Preço médio	-	-	-	-	-	-	-	-	-	-	-	-	3,73	4,09	3,84	3,88	3,82	
Variação em relação ao mês anterior	-	-	-	-	-	-	-	-	-	-	-	-	-	-	0,36	-0,25	0,05	
Variação em relação ao mês anterior (%)	-	-	-	-	-	-	-	-	-	-	-	-	-	-	9,69	-6,23	1,27	
Variação acumulada (%)	-	-	-	-	-	-	-	-	-	-	-	-	-	-	9,69	10,69	11,69	
Variação acumulada 2020 e geral (%)	-	-	-	-	-	-	-	-	-	-	-	-	-	-	9,69	2,86	4,16	
Maior preço coletado	-	-	-	-	-	-	-	-	-	-	-	-	4,39	4,39	4,19	4,39	3,99	
Menor preço coletado	-	-	-	-	-	-	-	-	-	-	-	-	3,19	3,49	3,51	3,49	3,59	
Diferença entre o maior e o menor preço	-	-	-	-	-	-	-	-	-	-	-	-	1,20	0,90	0,68	0,90	0,40	
Diferença entre o maior e o menor preço (%)	-	-	-	-	-	-	-	-	-	-	-	-	37,62	25,79	19,37	25,79	11,14	
Variação em relação ao mês anterior	-	-	-	-	-	-	-	-	-	-	-	-	-	-	-0,30	-0,22	0,22	
Variação em relação ao mês anterior (%)	-	-	-	-	-	-	-	-	-	-	-	-	-	-	-25,00	-24,44	32,35	
Variação acumulada 2020 e geral (%)	-	-	-	-	-	-	-	-	-	-	-	-	-	-	-25,00	-43,33	-25,00	
Variação acumulada 2021 (%)	-	-	-	-	-	-	-	-	-	-	-	-	-	-	-25,00	-43,33	-25,00	
Diferença entre o preço médio e o menor preço	-	-	-	-	-	-	-	-	-	-	-	-	0,54	0,60	0,33	0,39	0,23	
Diferença entre o preço médio e o menor preço (%)	-	-	-	-	-	-	-	-	-	-	-	-	16,89	17,19	9,27	11,29	6,50	
Variação em relação ao mês anterior	-	-	-	-	-	-	-	-	-	-	-	-	-	-	0,06	-0,27	0,07	
Variação em relação ao mês anterior (%)	-	-	-	-	-	-	-	-	-	-	-	-	-	-	11,37	-45,78	21,11	
Variação acumulada 2020 e geral (%)	-	-	-	-	-	-	-	-	-	-	-	-	-	-	11,37	-39,61	-26,87	
Variação acumulada 2021 (%)	-	-	-	-	-	-	-	-	-	-	-	-	-	-	11,37	-39,61	-26,87	
BOLACHA 3 x 1	Jan/20	Fev/20	Mar/20	Abr/20	Mai/20	Jun/20	Jul/20	Ago/20	Set/20	Out/20	Nov/20	Dez/20	Jan/21	Fev/21	Mar/21	Abr/21	Mai/21	
Preço médio	-	-	-	-	-	-	-	-	-	-	-	-	3,83	4,30	3,97	4,09	4,27	
Variação em relação ao mês anterior	-	-	-	-	-	-	-	-	-	-	-	-	-	-	0,47	-0,32	0,12	



UNIVERSIDADE FEDERAL DO DELTA DO PARNAÍBA
Campus Ministro Reis Velloso
Departamento de Ciências Econômicas
Índices da Cesta Básica do Litoral do Piauí - Parnaíba
Prof. MSc. Moacyr Ferraz do Lago. - responsável técnico



Varição em relação ao mês anterior (%)	-	-	-	-	-	-	-	-	-	-	-	-	-	-	12,18	-7,50	2,94	4,33	
Varição acumulada 2020 e geral (%)	-	-	-	-	-	-	-	-	-	-	-	-	-	-	12,18	3,77	6,82	11,44	
Varição acumulada 2021 (%)	-	-	-	-	-	-	-	-	-	-	-	-	-	-	12,18	3,77	6,82	11,44	
Maior preço coletado	-	-	-	-	-	-	-	-	-	-	-	-	-	4,39	4,49	3,89	4,89	5,50	
Menor preço coletado	-	-	-	-	-	-	-	-	-	-	-	-	-	3,25	4,19	1,89	3,69	3,35	
Diferença entre o maior e o menor preço	-	-	-	-	-	-	-	-	-	-	-	-	-	1,14	0,30	2,00	1,20	2,15	
Diferença entre o maior e o menor preço (%)	-	-	-	-	-	-	-	-	-	-	-	-	-	35,08	7,16	105,82	32,52	64,18	
Varição em relação ao mês anterior	-	-	-	-	-	-	-	-	-	-	-	-	-	-	-0,84	1,70	-0,80	0,95	
Varição em relação ao mês anterior (%)	-	-	-	-	-	-	-	-	-	-	-	-	-	-	-73,68	566,67	-40,00	79,17	
Varição acumulada 2020 e geral (%)	-	-	-	-	-	-	-	-	-	-	-	-	-	-	-73,68	-72,68	-71,68	-70,68	
Varição acumulada 2021 (%)	-	-	-	-	-	-	-	-	-	-	-	-	-	-	-73,68	75,44	5,26	88,60	
Diferença entre o preço médio e o menor preço	-	-	-	-	-	-	-	-	-	-	-	-	-	0,58	0,11	2,08	0,40	0,92	
Diferença entre o preço médio e o menor preço (%)	-	-	-	-	-	-	-	-	-	-	-	-	-	17,85	2,55	110,28	10,88	27,41	
Varição em relação ao mês anterior	-	-	-	-	-	-	-	-	-	-	-	-	-	-	-0,47	1,98	-1,68	0,52	
Varição em relação ao mês anterior (%)	-	-	-	-	-	-	-	-	-	-	-	-	-	-	-81,61	1.854,06	-80,75	128,82	
Varição acumulada 2020 e geral (%)	-	-	-	-	-	-	-	-	-	-	-	-	-	-	-81,61	259,37	-30,80	58,33	
Varição acumulada 2021 (%)	-	-	-	-	-	-	-	-	-	-	-	-	-	-	-81,61	259,37	-30,80	58,33	
SALSICHA A GRANDEL	Jan/20	Fev/20	Mar/20	Abr/20	Mai/20	Jun/20	Jul/20	Ago/20	Set/20	Out/20	Nov/20	Dez/20	Jan/21	Fev/21	Mar/21	Abr/21	Mai/21		
Preço médio	-	-	-	-	-	-	-	-	-	-	-	-	9,79	8,60	10,57	9,20	8,70		
Varição em relação ao mês anterior	-	-	-	-	-	-	-	-	-	-	-	-	-	-	-1,20	1,98	-1,38	-0,50	
Varição em relação ao mês anterior (%)	-	-	-	-	-	-	-	-	-	-	-	-	-	-	#DIV/0!	-12,21	22,98	-13,01	-5,42
Varição acumulada 2020 e geral (%)	-	-	-	-	-	-	-	-	-	-	-	-	-	-	#DIV/0!	-12,21	-11,21	-10,21	-9,21
Varição acumulada 2021 (%)	-	-	-	-	-	-	-	-	-	-	-	-	-	-	-	-12,21	7,97	-6,07	-11,16
Maior preço coletado	-	-	-	-	-	-	-	-	-	-	-	-	14,00	9,29	12,55	12,98	11,40		
Menor preço coletado	-	-	-	-	-	-	-	-	-	-	-	-	6,69	7,99	7,50	6,89	5,79		
Diferença entre o maior e o menor preço	-	-	-	-	-	-	-	-	-	-	-	-	7,31	1,30	5,05	6,09	5,61		
Diferença entre o maior e o menor preço (%)	-	-	-	-	-	-	-	-	-	-	-	-	109,27	16,27	67,33	88,39	96,89		
Varição em relação ao mês anterior	-	-	-	-	-	-	-	-	-	-	-	-	-	-	-6,01	3,75	1,04	-0,48	
Varição em relação ao mês anterior (%)	-	-	-	-	-	-	-	-	-	-	-	-	-	-	-82,22	288,46	20,59	-7,88	
Varição acumulada 2020 e geral (%)	-	-	-	-	-	-	-	-	-	-	-	-	-	-	-82,22	-30,92	-16,69	-23,26	
Varição acumulada 2021 (%)	-	-	-	-	-	-	-	-	-	-	-	-	-	-	-82,22	-30,92	-16,69	-23,26	
Diferença entre o preço médio e o menor preço	-	-	-	-	-	-	-	-	-	-	-	-	3,10	0,61	3,07	2,31	2,91		
Diferença entre o preço médio e o menor preço (%)	-	-	-	-	-	-	-	-	-	-	-	-	46,37	7,59	40,96	33,49	50,24		
Varição em relação ao mês anterior	-	-	-	-	-	-	-	-	-	-	-	-	3,10	-2,50	2,47	-0,77	0,60		
Varição em relação ao mês anterior (%)	-	-	-	-	-	-	-	-	-	-	-	-	-	-	-80,44	406,43	-24,90	26,08	
Varição acumulada 2020 e geral (%)	-	-	-	-	-	-	-	-	-	-	-	-	-	-	-80,44	-0,96	-25,62	-6,22	
Varição acumulada 2021 (%)	-	-	-	-	-	-	-	-	-	-	-	-	-	-	-80,44	-0,96	-25,62	-6,22	
GASOLINA	Jan/20	Fev/20	Mar/20	Abr/20	Mai/20	Jun/20	Jul/20	Ago/20	Set/20	Out/20	Nov/20	Dez/20	Jan/21	Fev/21	Mar/21	Abr/21	Mai/21		
Preço médio	-	-	-	4,162	3,901	4,181	4,378	4,580	4,553	4,639	4,805	4,803	4,895	5,586	5,939	5,843	6,091		
Varição em relação ao mês anterior	-	-	-	-	-0,26	0,28	0,20	0,20	-0,03	0,09	0,17	-0,00	0,09	0,69	0,35	-0,10	0,25		
Varição em relação ao mês anterior (%)	-	-	-	-	-6,29	7,19	4,71	4,62	-0,60	1,91	3,57	-0,03	1,90	14,13	6,32	-1,63	4,26		
Varição acumulada 2020 e geral (%)	-	-	-	-	-6,29	0,44	5,17	10,03	9,37	11,46	15,44	15,40	17,59	34,21	42,69	40,37	46,34		
Varição acumulada 2021 (%)	-	-	-	-	-	-	-	-	-	-	-	-	-	14,13	21,34	19,37	24,45		
Maior preço coletado	-	-	-	4,490	4,099	4,299	4,460	4,599	4,690	4,699	4,849	4,899	5,159	5,699	5,999	5,899	6,199		
Menor preço coletado	-	-	-	3,989	3,580	4,039	4,280	4,499	4,440	4,550	4,730	4,730	4,159	5,349	5,799	5,759	5,870		
Diferença entre o maior e o menor preço	-	-	-	0,50	0,52	0,26	0,18	0,10	0,25	0,15	0,12	0,17	1,00	0,35	0,20	0,14	0,33		
Diferença entre o maior e o menor preço (%)	-	-	-	12,56	14,50	6,44	4,21	2,22	5,63	3,27	2,52	3,57	24,04	6,54	3,45	2,43	5,60		
Varição em relação ao mês anterior	-	-	-	-	0,02	-0,26	-0,08	-0,08	0,15	-0,10	-0,03	0,05	0,83	-0,65	-0,15	-0,06	0,19		
Varição em relação ao mês anterior (%)	-	-	-	-	3,59	-49,90	-30,77	-44,44	150,00	-40,40	-20,13	42,02	491,72	-65,00	-42,86	-30,00	135,00		
Varição acumulada 2020 e geral (%)	-	-	-	-	3,59	-48,10	-64,07	-80,04	-50,10	-70,26	-76,25	-66,27	99,60	-30,14	-60,08	-72,06	-34,33		
Varição acumulada 2021 (%)	-	-	-	-	-	-	-	-	-	-	-	-	-	-65,00	-80,00	-86,00	-67,10		
Diferença entre o preço médio e o menor preço	-	-	-	0,17	0,32	0,14	0,10	0,08	0,11	0,09	0,08	0,07	0,74	0,24	0,14	0,08	0,22		

Sábio é aquele que conhece os limites da própria ignorância
 Sócrates



UNIVERSIDADE FEDERAL DO DELTA DO PARNAÍBA
Campus Ministro Reis Velloso
Departamento de Ciências Econômicas
Índices da Cesta Básica do Litoral do Piauí - Parnaíba
Prof. MSc. Moacyr Ferraz do Lago. - responsável técnico



Diferença entre o preço médio e o menor preço (%)	-	-	-	4,35	8,95	3,51	2,28	1,80	2,53	1,97	1,59	1,55	17,68	4,44	2,42	1,45	3,77
Varição em relação ao mês anterior	-	-	-	-	0,15	-0,18	-0,04	-0,02	0,03	-0,02	-0,01	-0,00	0,66	-0,50	-0,10	-0,06	0,14
Varição em relação ao mês anterior (%)	-	-	-	-	84,86	-55,76	-31,19	-16,98	38,95	-20,54	-16,14	-2,15	902,25	-67,74	-40,95	-40,37	164,73
Varição acumulada 2020 e geral (%)	-	-	-	-	84,86	-18,22	-43,73	-53,28	-35,09	-48,42	-56,74	-57,68	324,20	36,86	-19,18	-51,81	27,58
Varição acumulada 2021 (%)													-	-67,74	-80,95	-88,64	-69,93
ETANOL/ÁLCOOL	Jan/20	Fev/20	Mar/20	Abr/20	Mai/20	Jun/20	Jul/20	Ago/20	Set/20	Out/20	Nov/20	Dez/20	Jan/21	Fev/21	Mar/21	Abr/21	Mai/21
Preço médio	-	-	-	3,330	3,205	3,214	3,290	3,316	3,351	3,428	3,775	3,864	3,943	4,266	4,792	4,712	4,805
Varição em relação ao mês anterior	-	-	-	-	-0,12	0,01	0,08	0,03	0,04	0,08	0,35	0,09	0,08	0,32	0,53	-0,08	0,38
Varição em relação ao mês anterior (%)	-	-	-	-	-3,74	0,27	2,37	0,77	1,06	2,31	10,12	2,35	2,07	8,19	12,32	-1,67	8,70
Varição acumulada 2020 e geral (%)	-	-	-	-	-3,74	-3,48	-1,20	-0,43	0,62	2,94	13,36	16,02	18,42	28,12	43,90	41,50	44,30
Varição acumulada 2021 (%)													-	8,19	21,52	19,49	21,85
Maior preço coletado	-	-	-	3,590	3,899	3,399	3,559	3,599	3,499	3,599	3,799	3,999	4,099	4,399	4,999	4,699	5,399
Menor preço coletado	-	-	-	3,099	2,990	2,989	3,149	2,999	3,199	3,299	3,699	3,690	3,790	4,059	4,589	4,199	4,699
Diferença entre o maior e o menor preço	-	-	-	0,49	0,91	0,41	0,41	0,60	0,30	0,30	0,10	0,31	0,31	0,34	0,41	0,50	0,70
Diferença entre o maior e o menor preço (%)	-	-	-	15,84	30,40	13,72	13,02	20,01	9,38	9,09	2,70	8,37	8,15	8,38	8,93	11,91	14,90
Varição em relação ao mês anterior	-	-	-	-	0,42	-0,50	-	0,19	-0,30	-	-0,20	0,21	-	0,03	0,07	0,09	0,20
Varição em relação ao mês anterior (%)	-	-	-	-	85,13	-54,90	-	46,34	-50,00	-	-66,67	209,00	-	10,03	20,59	21,95	40,00
Varição acumulada 2020 e geral (%)	-	-	-	-	85,13	-16,50	-16,50	22,20	-38,90	-38,90	-79,63	-37,07	-37,07	-30,75	-16,50	1,83	42,57
Varição acumulada 2021 (%)													-	10,03	32,69	61,81	126,54
Diferença entre o preço médio e o menor preço	-	-	-	0,23	0,22	0,23	0,14	0,32	0,15	0,13	0,08	0,17	0,15	0,21	0,20	0,51	0,11
Diferença entre o preço médio e o menor preço (%)	-	-	-	7,46	7,20	7,53	4,48	10,56	4,74	3,91	2,05	4,70	4,05	5,11	4,42	12,21	2,26
Varição em relação ao mês anterior	-	-	-	-	-0,02	0,01	-0,08	0,18	-0,16	-0,02	-0,05	0,10	-0,02	0,05	-0,00	0,31	-0,12
Varição em relação ao mês anterior (%)	-	-	-	-	7,27	-4,28	59,42	-55,40	108,80	17,52	69,74	-56,21	13,15	-25,99	2,18	-60,45	108,73
Varição acumulada 2020 e geral (%)	-	-	-	-	7,27	2,68	63,70	-27,00	52,43	79,14	204,07	33,14	50,65	11,49	13,92	-54,94	117,60
Varição acumulada 2021 (%)													-	-25,99	-24,38	-70,09	44,44
EFICIÊNCIA GASOLINA/ÁLCOOL	-	-	-	0,80	0,82	0,77	0,75	0,72	0,74	0,74	0,79	0,80	0,81	0,76	0,81	0,76	0,79
Eficiência gasolina/álcool (%)	-	-	-	80,00	82,18	76,88	75,16	72,39	73,60	73,89	78,56	80,43	80,57	76,37	80,68	75,66	78,89
Varição em relação ao mês anterior (%)	-	-	-	-	2,72	-6,45	-2,23	-3,68	1,67	0,39	6,33	2,38	0,17	-5,21	5,65	-6,22	4,26
Varição acumulada 2020 e geral (%)	-	-	-	-	2,72	-3,91	-6,06	-9,52	-8,01	-7,64	-1,80	0,54	0,70	-4,54	0,85	-5,43	-1,40
Varição acumulada 2021 (%)													-	-5,21	0,14	-6,09	-2,09
DIESEL	Jan/20	Fev/20	Mar/20	Abr/20	Mai/20	Jun/20	Jul/20	Ago/20	Set/20	Out/20	Nov/20	Dez/20	Jan/21	Fev/21	Mar/21	Abr/21	Mai/21
Preço médio	-	-	-	3,377	3,140	3,277	3,535	3,706	3,634	3,626	3,894	3,918	3,946	4,548	4,608	4,712	4,805
Varição em relação ao mês anterior	-	-	-	-	-0,24	0,14	0,26	0,17	-0,07	-0,01	0,27	0,02	0,03	0,60	0,06	0,10	0,09
Varição em relação ao mês anterior (%)	-	-	-	-	-7,03	4,36	7,90	4,82	-1,94	-0,23	7,41	0,62	0,71	15,25	1,31	2,26	1,98
Varição acumulada 2020 e geral (%)	-	-	-	-	-7,03	-2,97	4,69	9,74	7,61	7,37	15,32	16,04	16,87	34,69	36,45	39,53	42,30
Varição acumulada 2021 (%)													-	15,25	16,76	19,40	21,76
Maior preço coletado	-	-	-	3,690	3,140	3,277	4,650	5,599	3,799	3,799	3,999	3,999	3,999	4,599	4,799	5,799	4,899
Menor preço coletado	-	-	-	3,100	2,899	2,999	3,299	3,480	3,399	3,399	3,779	3,800	3,899	4,429	4,399	4,330	4,570
Diferença entre o maior e o menor preço	-	-	-	0,59	0,24	0,28	1,35	2,12	0,40	0,41	0,22	0,20	0,10	0,17	0,40	1,47	0,33
Diferença entre o maior e o menor preço (%)	-	-	-	19,03	8,30	9,25	40,95	60,89	11,77	12,06	5,82	5,24	2,56	3,84	9,09	33,93	7,20
Varição em relação ao mês anterior	-	-	-	-	-0,35	0,04	1,07	0,77	-1,72	0,01	-0,19	-0,02	-0,10	0,07	0,23	1,07	-1,14
Varição em relação ao mês anterior (%)	-	-	-	-	-59,24	15,39	386,81	56,85	-81,12	2,25	-46,21	-9,55	-49,75	70,00	135,29	267,25	-77,60
Varição acumulada 2020 e geral (%)	-	-	-	-	-59,24	-52,96	128,98	259,15	-32,20	-30,68	-62,71	-66,27	-83,05	-71,19	-32,20	148,98	-44,24
Varição acumulada 2021 (%)													-	70,00	300,00	1.369,00	229,00
Diferença entre o preço médio e o menor preço	-	-	-	0,28	0,24	0,28	0,24	0,23	0,23	0,24	0,12	0,12	0,05	0,12	0,21	0,38	0,24
Diferença entre o preço médio e o menor preço (%)	-	-	-	8,93	8,30	9,25	7,16	6,49	6,91	6,95	3,05	3,12	1,22	2,69	4,75	8,82	5,15
Varição em relação ao mês anterior	-	-	-	-	-0,04	0,04	-0,04	-0,01	0,01	0,00	-0,12	0,00	-0,07	0,07	0,09	0,17	-0,15
Varição em relação ao mês anterior (%)	-	-	-	-	-13,10	15,39	-14,85	-4,46	4,03	0,33	-51,13	2,85	-59,96	151,54	75,08	82,82	-38,41
Varição acumulada 2020 e geral (%)	-	-	-	-	-13,10	0,28	-14,61	-18,42	-15,13	-14,84	-58,39	-57,20	-82,86	-56,89	-24,53	37,99	-15,01
Varição acumulada 2021 (%)													-	151,54	340,40	705,16	395,90
GÁS	Jan/20	Fev/20	Mar/20	Abr/20	Mai/20	Jun/20	Jul/20	Ago/20	Set/20	Out/20	Nov/20	Dez/20	Jan/21	Fev/21	Mar/21	Abr/21	Mai/21
Preço médio	-	-	-	79,00	78,00	78,33	80,89	81,88	86,00	86,25	87,50	89,67	91,15	95,64	95,64	96,07	96,07

Sábio é aquele que conhece os limites da própria ignorância
Sócrates



UNIVERSIDADE FEDERAL DO DELTA DO PARNAÍBA
Campus Ministro Reis Velloso
Departamento de Ciências Econômicas
Índices da Cesta Básica do Litoral do Piauí - Parnaíba
Prof. MSc. Moacyr Ferraz do Lago.: - responsável técnico



Variação em relação ao mês anterior	-	-	-	-	-1,00	0,33	2,56	0,99	4,13	0,25	1,25	2,17	1,49	4,49	-	0,43	-
Variação em relação ao mês anterior (%)	-	-	-	-	-1,27	0,43	3,26	1,22	5,04	0,29	1,45	2,48	1,66	4,92	-	0,45	-
Variação acumulada 2020 e geral (%)	-	-	-	-	-1,27	-0,85	2,39	3,63	8,86	9,17	10,75	13,50	15,38	21,06	21,06	21,60	21,60
Variação acumulada 2021 (%)	-	-	-	-	-	-	-	-	-	-	-	-	-	4,92	4,92	5,39	5,39
Maior preço coletado	-	-	-	80,00	80,00	85,00	85,00	85,00	90,00	90,00	90,00	93,00	95,00	98,00	98,00	100,00	100,00
Menor preço coletado	-	-	-	75,00	75,00	75,00	78,00	80,00	85,00	80,00	85,00	88,00	90,00	95,00	95,00	95,00	95,00
Diferença entre o maior e o menor preço	-	-	-	5,00	5,00	10,00	7,00	5,00	5,00	10,00	5,00	5,00	5,00	3,00	3,00	5,00	5,00
Diferença entre o maior e o menor preço (%)	-	-	-	6,67	6,67	13,33	8,97	6,25	5,88	12,50	5,88	5,68	5,56	3,16	3,16	5,26	5,26
Variação em relação ao mês anterior	-	-	-	-	-	5,00	-3,00	-2,00	-	5,00	-5,00	-	-	-2,00	-	2,00	-
Variação em relação ao mês anterior (%)	-	-	-	-	-	100,00	-30,00	-28,57	-	100,00	-50,00	-	-	-40,00	-	66,67	-
Variação acumulada 2020 e geral (%)	-	-	-	-	-	100,00	40,00	-	-	100,00	-	-	-	-40,00	-40,00	-	-
Variação acumulada 2021 (%)	-	-	-	-	-	-	-	-	-	-	-	-	-	-40,00	-40,00	-	-
Diferença entre o preço médio e o menor preço	-	-	-	4,00	3,00	3,33	2,89	1,88	1,00	6,25	2,50	1,67	1,15	0,64	0,64	1,07	1,07
Diferença entre o preço médio e o menor preço (%)	-	-	-	5,33	4,00	4,44	3,70	2,34	1,18	7,81	2,94	1,89	1,28	0,68	0,68	1,13	1,13
Variação em relação ao mês anterior	-	-	-	-	-1,00	0,33	-0,44	-1,01	-0,88	5,25	-3,75	-0,83	-0,51	-0,51	-	0,43	-
Variação em relação ao mês anterior (%)	-	-	-	-	-25,00	11,11	-13,33	-35,10	-46,67	525,00	-60,00	-33,33	-30,77	-44,29	-	66,67	-
Variação acumulada 2020 e geral (%)	-	-	-	-	-25,00	-16,67	-27,78	-53,13	-75,00	56,25	-37,50	-58,33	-71,15	-83,93	-83,93	-73,21	-73,21
Variação acumulada 2021 (%)	-	-	-	-	-	-	-	-	-	-	-	-	-	-44,29	-44,29	-7,14	-7,14

Fonte: Pesquisas de campo (janeiro de 2020 a maio de 2021).