

# Tutorial para acessar o proxycapes.ufpi.br

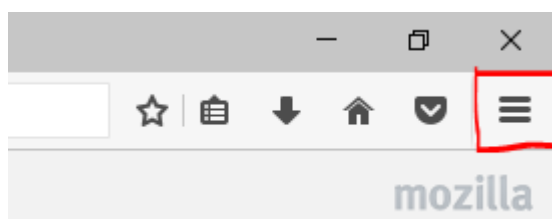
Este tutorial ensina a configurar o seu navegador de Internet **Mozilla Firefox** para poder acessar os periódicos da CAPES na sua casa. O Núcleo de Tecnologia da UFPI (NTI) ressalta algumas particularidades referentes as configurações que serão apresentadas a seguir:

1. O navegador no qual for feita a configuração de proxy não poderá acessar nenhum site fora da rede da UFPI. É indicado portanto que o usuário utilize outro navegador para seu acesso normal a internet.
2. A configuração de proxy deve ser feita apenas no navegador **Mozilla Firefox** (qualquer versão).

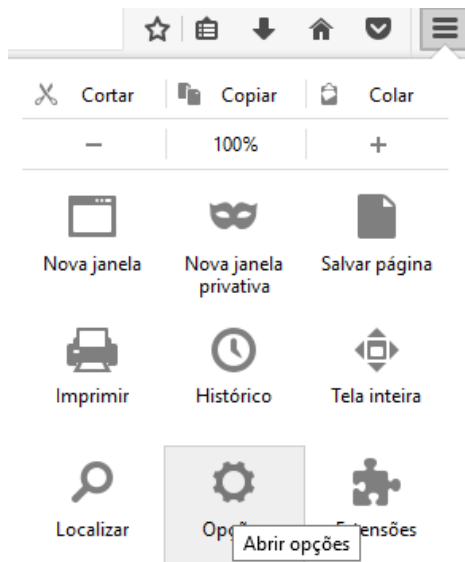
Para este tutorial utilizaremos a versão 52.0 do Firefox.



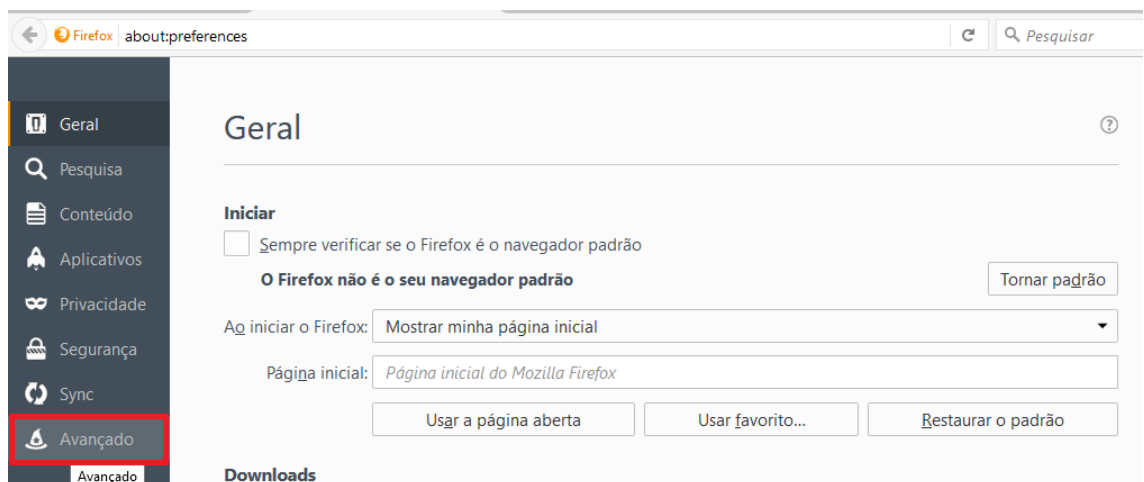
1. Com o navegador aberto o usuário deve clicar no ícone de menu, destacado na imagem no canto superior direito.



2. Depois o usuário deve clicar em opções



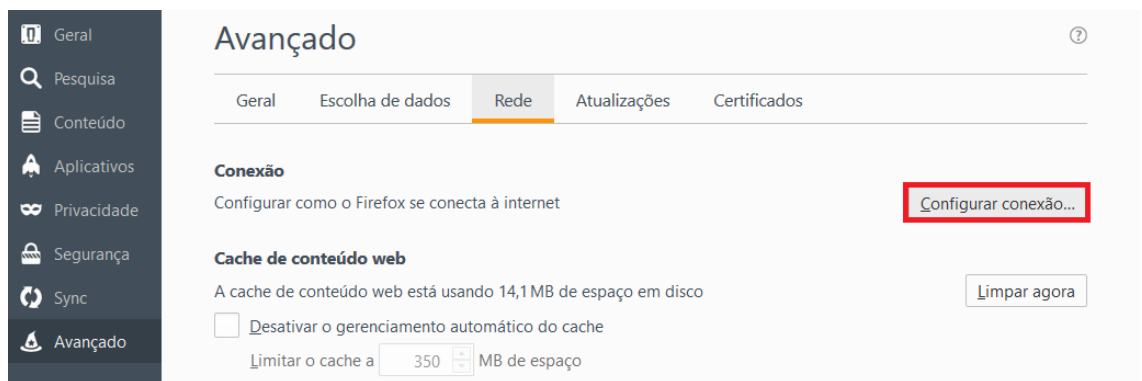
**3.** Uma página como esta será exibida e o usuário deve clicar em **AVANÇADO** no menu esquerdo da tela (como destacado em vermelho):



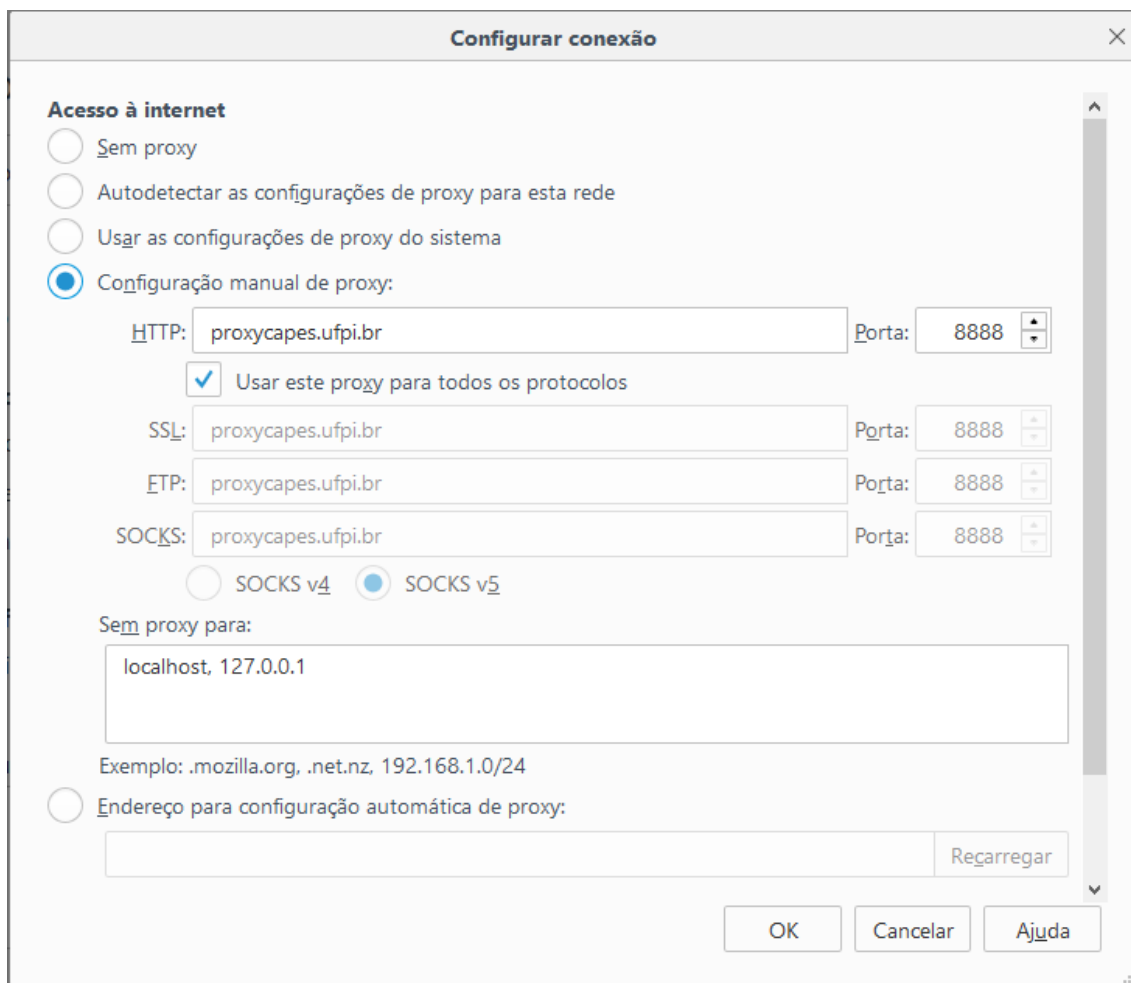
**4.** Na janela de configurações avançadas selecione a opção **REDE** no menu no topo da página:



- 5.** Nas configurações avançadas de rede clique em **CONFIGURAR CONEXÃO:**



- 6.** Uma nova janela deverá abrir e você deve se certificar de que ela esteja com estas configurações antes de clicar em **OK:**
- Marque a opção Configuração Manual de proxy.
  - Na opção HTTP digite: **proxycapes.ufpi.br**
  - Na opção Porta digite: **8888**
  - E marque a opção: **Usar este proxy para todos os protocolos**



Pronto seu proxy está configurado e livre para acessar os periódicos da capes pelo Mozilla Firefox. Aconselhamos a fechar o navegador e abri-lo novamente.

Digite o endereço [www.periodicos.capes.gov.br](http://www.periodicos.capes.gov.br) e você poderá fazer os downloads dos periódicos como se estivesse utilizando um computador de dentro da UFPI. Ao tentar acessar qualquer endereço, será solicitado um nome de usuário e senha. Caso não possua usuário e senha para serviço de proxy, faça sua solicitação através do formulário online disponibilizado na página do NTI (<http://www.ufpi.br/nti/solicitacao>). Caso tenha algum problema, entre em contato [atendimento.nti@ufpi.edu.br](mailto:atendimento.nti@ufpi.edu.br).

